TURKISH BANK A.Ş.

2019
FAALİYET RAPORU

KPMG Bağımsız Denetim ve
Serbest Muhasebeci Mali Müşavirlik A.Ş.
İş Kuleleri Kule 3 Kat: 1-9
Levent 34330 İstanbul
Tel +90 212 316 6000
Fax +90 212 316 6060
www.kpmg.com.tr

YÖNETİM KURULUNUN YILLIK FAALİYET RAPORUNA İLİŞKİN BAĞIMSIZ DENETÇİ RAPORU

Turkish Bank Anonim Şirketi Genel Kurulu'na

Görüş

Turkish Bank Anonim Şirketi'nin ("Banka") 1 Ocak 2019 - 31 Aralık 2019 hesap dönemine ait tam set konsolide olmayan finansal tablolarını denetlemiş olduğumuzdan, bu hesap dönemine ilişkin yıllık faaliyet raporunu da denetlemiş bulunuyoruz.

Görüşümüze göre, yönetim kurulunun yıllık faaliyet raporu içinde yer alan konsolide olmayan finansal bilgiler ile Yönetim Kurulunun Banka'nın durumu hakkında denetlenen konsolide olmayan finansal tablolarda yer alan bilgileri kullanarak yaptığı irdelemeler, tüm önemli yönleriyle, denetlenen tam set konsolide olmayan finansal tablolarla ve bağımsız denetim sırasında elde ettiğimiz bilgilerle tutarlıdır ve gerçeği yansıtmaktadır.

Görüşün Dayanağı

Yaptığımız bağımsız denetim, Bankacılık Düzenleme ve Denetleme Kurulu ("BDDK") tarafından 2 Nisan 2015 tarihli 29314 sayılı Resmi Gazete'de yayımlanan "Bankaların Bağımsız Denetimi Hakkında Yönetmelik" ("BDDK Denetim Yönetmeliği") ve Kamu Gözetimi, Muhasebe ve Denetim Standartları Kurumu ("KGK") tarafından yayımlanan Türkiye Denetim Standartlarının bir parçası olan Bağımsız Denetim Standartlarına ("BDS"lere) uygun olarak yürütülmüştür. Bu standartlar kapsamındaki sorumluluklarımız, raporumuzun *Bağımsız Denetçinin Yıllık Faaliyet Raporunun Bağımsız Denetimine İlişkin Sorumlulukları* bölümünde ayrıntılı bir şekilde açıklanmıştır. KGK tarafından yayımlanan *Bağımsız Denetçiler için Etik Kurallar* ("Etik Kurallar") ve bağımsız denetimle ilgili mevzuatta yer alan etik hükümlere uygun olarak Banka'dan bağımsız olduğumuzu beyan ederiz. Etik Kurallar ve mevzuat kapsamındaki etiğe ilişkin diğer sorumluluklar da tarafımızca yerine getirilmiştir. Bağımsız denetim sırasında elde ettiğimiz bağımsız denetim kanıtlarının, görüşümüzün oluşturulması için yeterli ve uygun bir dayanak oluşturduğuna inanıyoruz.

Tam Set Konsolide Olmayan Finansal Tablolara İlişkin Denetçi Görüşümüz

Banka'nın 1 Ocak 2019 - 31 Aralık 2019 hesap dönemine ilişkin tam set konsolide olmayan finansal tabloları hakkında 2 Mart 2020 tarihli denetçi raporlarımızda olumlu görüş bildirmiş bulunuyoruz.

KPMG Bağımsız Denetim ve Serbest Muhasebeci Mali Müşavirlik A.Ş., a Turkish corporation and a member firm of the KPMG network of independent member firms affiliated with KPMG International Cooperative, a Swiss entity.

KPMG

Yönetim Kurulunun Yıllık Faaliyet Raporuna İlişkin Sorumluluğu

Banka yönetimi, 6102 sayılı Türk Ticaret Kanununun ("TTK") 514 ve 516 ncı maddelerine ve 1 Kasım 2006 tarihli ve 26333 sayılı Resmi Gazete'de yayımlanan "Bankalarca Yıllık Faaliyet Raporunun Hazırlanmasına ve Yayımlanmasına İlişkin Usul ve Esaslar Hakkında Yönetmelik"e ("Yönetmelik") göre yıllık faaliyet raporuyla ilgili olarak aşağıdakilerden sorumludur:

a) Yıllık faaliyet raporunu bilanço gününü izleyen ilk üç ay içinde hazırlar ve genel kurula sunar.

b) Yıllık faaliyet raporunu; Banka'nın o yıla ait faaliyetlerinin akışı ile her yönüyle konsolide olmayan finansal durumunu doğru, eksiksiz, dolambaçsız, gerçeğe uygun ve dürüst bir şekilde yansıtacak şekilde hazırlar. Bu raporda finansal durum, konsolide olmayan finansal tablolara göre değerlendirilir. Raporda ayrıca, Banka'nın gelişmesine ve karşılaşması muhtemel risklere de açıkça işaret olunur. Bu konulara ilişkin yönetim kurulunun değerlendirmesi de raporda yer alır.

c) Faaliyet raporu ayrıca aşağıdaki hususları da içerir:

- Faaliyet yılının sona ermesinden sonra Banka'da meydana gelen ve özel önem taşıyan olaylar,
- Banka'dan araştırma ve geliştirme çalışmaları,
- Yönetim kurulu üyeleri ile üst düzey yöneticilere ödenen ücret, prim, ikramiye gibi mali menfaatler, ödenekler, yolculuk, konaklama ve temsil giderleri, ayni ve nakdî imkânlar, sigortalar ve benzeri teminatlar.

Yönetim kurulu, faaliyet raporunu hazırlarken Ticaret Bakanlığının ve ilgili kurumların yaptığı ikincil mevzuat düzenlemelerini de dikkate alır.

Bağımsız Denetçinin Yıllık Faaliyet Raporunun Bağımsız Denetimine İlişkin Sorumluluğu

Amacımız, TTK hükümleri ve Yönetmelik çerçevesinde yıllık faaliyet raporu içinde yer alan konsolide olmayan finansal bilgiler ile Yönetim Kurulunun Banka'nın durumu hakkında denetlenen konsolide olmayan finansal tablolarda yer alan bilgileri kullanarak yaptığı irdelemelerin, Banka'nın denetlenen konsolide olmayan finansal tablolarıyla ve bağımsız denetim sırasında elde ettiğimiz bilgilerle tutarlı olup olmadığı ve gerçeği yansıtıp yansıtmadığı hakkında görüş vermek ve bu görüşümüzü içeren bir rapor düzenlemektir.

Yaptığımız bağımsız denetim, BDDK Denetim Yönetmeliği ve BDS'lere uygun olarak yürütülmüştür. Bu standartlar, etik hükümlere uygunluk sağlanması ile bağımsız denetimin, faaliyet raporunda yer alan konsolide olmayan finansal bilgiler ve Yönetim Kurulunun Banka'nın durumu hakkında denetlenen konsolide olmayan finansal tablolarda yer alan bilgileri kullanarak yaptığı irdelemelerin konsolide olmayan finansal tablolarla ve denetim sırasında elde edilen bilgilerle tutarlı olup olmadığına ve gerçeği yansıtıp yansıtmadığına dair makul güvence elde etmek üzere planlanarak yürütülmesini gerektirir.

KPMG Bağımsız Denetim ve Serbest Muhasebeci Mali Müşavirlik Anonim Şirketi
A member firm of KPMG International Cooperative

Funda Aslanoğlu SMMM
Sorumlu Denetçi

5 Mart 2020
İstanbul, Türkiye

Bu Rapor BDDK tarafından 01 Kasım 2006 tarih ve 26333 sayılı Resmi Gazete'de yayımlanan "Bankalarca Yıllık Faaliyet Raporunun Hazırlanmasına ve Yayımlanmasına İlişkin Usul ve Esaslar Hakkında Yönetmelik"te belirlenen esaslara göre düzenlenmiştir.

TURKISH BANK A.Ş.

MART 2020

Adres	**: Valikonağı Cad. No:1 34371 Nişantaşı/İstanbul**
Ticaret Sicil No	**:280597**
Mersis No	**:0871003631728905**
Telefon	**: (212) 373 63 73**
Faks	**: (212) 225 03 53**
E-site	**: www.turkishbank.com**
E-posta	**: mdh@turkishbank.com**

ŞUBELERİMİZ

No	Şube	Adres	Telefon	Faks
1	**Ankara**	Mitatpaşa Cad. No:57-A/B Çankaya / Ankara	312 431 11 81	312 431 11 84
2	**Bakırköy**	Kartaltepe Mah. İncirli Cad. Yeşilada Sok. Erman Apt. B Blok No:2 İstanbul	212 543 33 67	212 542 77 24
3	**Çiftehavuzlar**	Göztepe Mahallesi Bağdat Caddesi No:227/A Çiftehavuzlar - Kadıköy/İstanbul	216 302 69 22	216 302 30 74
4	**Finansal Kurumlar**	Esentepe Mah Ali Kaya Sok 1A/52 Pol Center A Blok Şişli/İstanbul	212 373 73 09	212 233 76 10
5	**Gebze**	Hacı Halil Mah. Millet Cad. No:1 Kocaeli - İzmit	262 642 41 79	262 642 41 80
5	**İzmir**	Gazi Bulvarı Köstepen Han No:68/A İzmir	232 483 00 42	232 483 16 52
7	**İstanbul**	Esentepe Mah Ali Kaya Sok 1A/52 Pol Center A Blok Şişli/İstanbul	2122337288	212 233 76 15
8	**Merkez**	Valikonağı Cad. No:1 Nişantaşı / İstanbul	212 373 71 11	212 240 58 63
9	**Mersin**	İstiklal Cad. No:19 Mersin	324 233 56 12	324 231 51 06
10	**Moda**	Caferağa Mah. Moda Cad. Rıza Paşa Sokak Moda Apt. No:1	216 348 12 73	216 348 10 18

İÇİNDEKİLER

A. SUNUŞ

1. Özet Finansal Bilgiler 5
2. Tarihsel Gelişim ve Sermaye Yapısı 6
3. Ana Sözleşme Değişiklikleri 7
4. Yönetim Kurulu Başkanı'nın Mesajı 8
5. Genel Müdür'ün Mesajı 9
6. Banka'nın Faaliyet Alanları 10
7. Bağlı Ortaklıklar 14
8. Bağlı ve Hakim Şirketlerle İlişkiler Raporu 15

B. YÖNETİM UYGULAMALARINA İLİŞKİN BİLGİLER

1. Banka Üst Yönetimi ile İlgili Bilgiler 17
2. Denetçilerin Görev Süreleri Ve Mesleki Deneyimleri 18
3. Banka'nın Komitelerine İlişkin Bilgiler 18
4. Yönetim Kurulu, Denetim Kurulu ve Kredi Komitesi Üyelerinin İlgili Toplantılara Katılım Bilgileri 20
5. İnsan Kaynakları Uygulamaları 21
6. Bankanın Risk Grubu ile Yaptığı İşlemler 21
7. Destek Hizmeti Alınan Faaliyet Konuları 22
8. Özet Yönetim Kurulu Raporu 23

C. FİNANSAL BİLGİLER VE RİSK YÖNETİMİ

1. Denetim Komitesinin İç Kontrol, İç Denetim ve Risk Yönetim SistemleriHakkındaki Değerlendirmesi ... 25
2. Mali Durum ve Karlılık 31
3. Risk Yönetim Politikaları 37
4. Derecelendirme Notu 39
5. Son Beş Yıla Ait Finansal Bilgiler 40
6. Uygunluk Görüşü ve Bağımsız Denetçi Raporu 42

A. SUNUŞ

1. Özet Finansal Bilgiler

TurkishBank'ın 2019 yılı faaliyet dönemine ilişkin olarak Bankacılık Düzenleme ve Denetleme Kurumu tarafından yayımlanan "Bankalarca Kamuya Açıklanacak Finansal Tablolar İle Bunlara İlişkin Açıklama ve Dipnotlar Hakkında Tebliğ"e uygun olarak hazırlanan konsolide olmayan mali tablolarına ilişkin özet bilgiler aşağıda sunulmuştur.

Tutarlar aksi belirtilmedikçe Bin Türk Lirası ("TL") olarak ifade edilmiştir.

Bin TL		**31.12.2019**			**31.12.2018**	
Bilanço	**TP**	**YP**	**Toplam**	**TP**	**YP**	**Toplam**
Toplam Aktifler	786,709	678,538	1,465,247	716,478	825,966	1,542,444
Menkul Kıymet Portföyü	30,493	17,486	47,979	11,813	1,934	13,747
Krediler	683,974	411,773	1,095,747	603,196	410,264	1,013,460
Mevduat	429,122	597,974	1,027,096	389,022	833,741	1,222,763
Özkaynaklar	209,599	2,579	212,178	209,256	-	209,256
Ödenmiş Sermaye	175,000	-	175,000	175,000	-	175,000

Gelir Tablosu (Bin TL)	**31.12.2019**	**31.12.2018**
Faiz Gelirleri	139,955	176,529
Faiz Giderleri	(84,558)	(100,474)
Net kar	498	5,643

	31.12.2019	**31.12.2018**
Sermaye Yeterliliği (%)	20.2	18.7
Çalışan Personel Sayısı	188	190
Şube Sayısı	10	11

2. Tarihsel Gelişim ve Sermaye Yapısı

1901: Kıbrıs'ta Bir "Yardımlaşma Sandığı"

Turkish Bank Grubunun temelleri 1901 yılında kurulan bir "yardımlaşma sandığı" ile atılmıştır. Kıbrıs'ta 1901 yılında o dönemin tanınmış, ileri görüşlü ve hayırsever kişileri tarafından Lefkoşa İslam İddihar Sandığı (Nicosia Savings Box) adı altında kurulan "yardımlaşma sandığı" ülkedeki milli bankacılığın ilk örneklerinden biridir. Ulusal niteliğe sahip bir bankacılık sisteminin kurulması için yeterli sermaye birikimi yaratma amacıyla tasarlanan "yardımlaşma sandığı" ile finans alanında teşkilatlanmanın ilk adımı atılmıştır. Sandık, halktan her hafta bir Şilin emanet alarak, küçük meblağların birikerek, önemli bir yekûn tutmasını amaçlamıştır. Sandık, toplanılan bu paralarla sıkıntı içinde olanlara yardım ettiği gibi özellikle mali sıkıntı çeken Türk esnafa borç vererek destek olmuştur. Faaliyetlerinden elde ettiği gelirlere ilave olarak hayırsever kişilerin bağış ve desteklerini alan sandık, kuruluşunu izleyen çeyrek asır boyunca pek çok güçlüğü aşarak çalışmalarını sürdürmüştür.

1925: Lefkoşa İslam İddihar Bankası Ltd.

1915 yılından itibaren bankalaşma yolunda ilerleyen Sandık, 1925'de Kıbrıs'ta "Sınırlı Sorumlu Şirket Kanunu" (Limited Liability) çerçevesinde 40 bin Kıbrıs Lirası nominal sermaye ile Lefkoşa İslam İddihar Bankası Ltd. (The Nicosia Moslem Savings Bank Ltd.) adı altında bir limited şirkete dönüştürüldü ve sermayesi 5 Kıbrıs Liralık hisselere bölünerek tescil ettirildi.

1943: Lefkoşa Türk Bankası Ltd. Yeni bir anlayışla yönetilen Banka hızla gelişmeye başladı. Bankanın, Lefkoşa İslam İddihar Bankası Ltd. olan adı 1943 yılında Lefkoşa Türk Bankası Ltd. olarak değiştirildi ve sermayesi 80 bin Kıbrıs Lirası'na yükseltildi. Yepyeni kimliğiyle zamanın koşullarına uygun hizmet veren ticari bir banka olarak çalışmaya başladı.

1949: İlk Şube, Yeni Şubeler...

Banka, hizmetlerini adanın her yerine ulaştırabilmek amacıyla 1949 yılında Magosa'da ilk şubesini açtı. Bunu, 1955'te Larnaka, 1958'de Limasol ve 1959'da Baf'ta açılan şubeler izledi. Kıbrıs dışında bulunan birçok saygın muhabiri, 200 bin Kıbrıs Lirası'na yükseltilen tescil edilmiş sermayesiyle yıldan yıla kapasitesini, gücünü ve başarısını artırdı.

1973: Türk Bankası Ltd.

1973 yılında Bankanın adı bir kez daha değiştirilerek, Lefkoşa ibaresi çıkarıldı. Artık Bankanın resmi ismi "Türk Bankası Ltd." (Türk Bankası) idi. 1974 yılından sonra Bankanın bütün aktif ve pasifleri Türk Lirası'na çevrildi ve yeni şubeleri açıldı. Dış ülkelere de açılan Banka'nın, Londra'da Harringay ve Elephant&Castle'da olmak üzere iki şubesi daha hizmete girdi.

1982: Türkiye'ye İlk Adım...

Türk Bankası İstanbul'da ilk şubesini ve bölge müdürlüğünü 1982 yılında açtı.

1984: Yeni Bir Dönem...

Bankacılık sektöründe başarılı bir kariyeri bulunan ve 1979'da Türk Bankası'nın Londra Bölge Müdürlüğü'nü üstlenmiş olan Tanju Özyol,1984 yılındaki Genel Kurul sonucunda Yönetim Kurulu Başkanlığı'na getirildi. Bu yönetim değişikliği ile birlikte Bankanın gelişimi önemli bir ivme kazandı. Gelişmesini ve büyümesini sürdüren Türk Bankası Ltd. Türkiye'deki ikinci şubesini 1988 yılında İzmir'de açtı. 1989'da Mersin ve Ankara şubelerinin açılmasıyla Türkiye'deki hizmet ağını daha da genişletti.

2. Tarihsel Gelişim ve Sermaye Yapısı (devamı)

1991: Bir Dönüm Noktası

Turkish Bank A.Ş. ("Banka"), Devlet Bakanlığı ve Başbakan Yardımcılığı'nın 4 Eylül 1991 tarihli ve 38774 sayılı yazısı üzerine, 3182 sayılı Bankalar Kanunu'nun dördüncü ve sekizinci maddelerine göre, Bakanlar Kurulu'nca 14 Eylül 1991 tarihli 91/2256 no'lu karar çerçevesinde bir mevduat bankası olarak kurulmuş olup, T.C. Başbakanlık Hazine ve Dış Ticaret Müsteşarlığı Banka ve Kambiyo Genel Müdürlüğü'nün 25 Aralık 1991 tarih ve 56527 sayılı yazısı gereği Bankanın bankacılık işlemlerine ve mevduat kabulüne başlamasına izin verilmiştir. Böylece 1991 yılında Türk Bankası Ltd.'in Türkiye faaliyetleri yabancı banka şubesi statüsünden çıkarılıp Turkish Bank A.Ş. (TurkishBank) olarak, İngiltere faaliyetleri de Turkish Bank (UK) Ltd. (Turkish Bank UK) olarak özerk iki banka haline getirildi. Turkish Bank Grubu, Turkish Bank A.Ş., Türk Bankası Ltd. ve Turkish Bank (UK) Ltd. adı altında faaliyet gösteren üç ayrı banka olarak hizmet vermeye başladı. Türkiye, Kuzey Kıbrıs Türk Cumhuriyeti ve İngiltere arasındaki her türlü bankacılık işlemlerinde büyük avantaj kazandıran bu işleyiş sayesinde, müşterilere de çok daha hızlı, güvenilir ve kolay hizmet sunuldu.

2001: Yüzüncü Yıl

100. yılında Turkish Bank Grubu. "İhtiyatlı Bankacılık" prensipleri çerçevesinde "İlişki Bankacılığı"nı benimseyen ve müşteri memnuniyetini daima ön planda tutan hizmet anlayışı ile nitelikli çizgisini belirginleştirdi.

2007: NBK ile Ortaklık

National Bank of Kuwait (NBK), 2007 yılında Turkish Bank A.Ş.'nin yüzde 40 hissesini satın alarak ortak oldu. Turkish Bank Grubu, Türkiye'deki büyümesini 2007 yılı ve sonrasında hizmete açtığı yeni şubelerle sürdürdü ve 19 şubeli bir banka konumuna geldi.

25 Mayıs 2012 tarihli Olağanüstü Genel Kurul Toplantısında Banka'nın 80.000 TL olan ödenmiş sermayesinin 175.000 TL'ye çıkarılmasına ve ilgili artırımın 70.000 TL'lik kısmının içsel kaynaklardan ve 25.000 TL'lik kısmının ise nakden artırılmasına ve artırlması taahhüt edilen 25.000.000 TL tutarındaki nakdi sermayesinin 7.500 TL'lik kısmı Haziran 2012, 7.500 TL'sinin Nisan 2013 ve kalan 10.000 TL'lik kısmının ise Nisan 2014 içerisinde Banka Genel Kurul'unun daha önceki tarihlerde ödeme çağrısı yapma hakkı saklı kalmak kaydıyla ödenmesine oy çokluğu ile karar verilmiş olup ilgili nakdi taahhüte dair 7.500 TL tutarındaki birinci dilimi Bankacılık Düzenleme ve Denetleme Kurumu'nun 10 Ağustos 2012 tarihli onay yazısına istinaden finansal tablolara yansıtılmıştır. İkinci dilim olarak ödenen 7.500 TL Bankacılık Düzenleme ve Denetleme Kurumu'nun 3 Temmuz 2013 tarihli onay yazısına istinaden finansal tablolara yansıtılmıştır. Üçüncü dilim olan 10.000.000 TL'lik sermaye artırımı ise 30 Nisan 2014 itibarıyla gerçekleşmiştir. Bankacılık Düzenleme ve Denetleme Kurulu'nun 4 Haziran 2014 tarihli onay yazısına istinaden finansal tablolara yansıtılmıştır.

31 Aralık 2019 ve 31 Aralık 2018 tarihleri itibarıyla başlıca hissedarlar ve sermaye yapısı aşağıda belirtilmiştir:

	Cari Dönem (31.12.2019)		**Önceki Dönem (31.12.2018)**	
Hissedarların Adı	Ödenmiş Sermaye	%	Ödenmiş Sermaye	%
Özyol Holding A.Ş.	103,118	58.92	103,118	58.92
National Bank of Kuwait	60,000	34.29	60,000	34.29
Mehmet Tanju Özyol	9,861	5.63	9,861	5.63
Diğer Hissedarlar Toplamı	2,021	1.16	2,021	1.16
	175,000	**100**	**175,000**	**100**

31 Aralık 2019 tarihi itibarıyla Banka'nın ödenmiş sermayesi birim pay nominal değeri 0.01 TL (Tam TL) olan, 17,500,000,000 adet hisseden oluşmaktadır.

3. Ana Sözleşme Değişiklikleri

2019 yılı içerisinde Banka Esas Sözleşmesinde yapılan herhangi bir değişiklik bulunmamaktadır.

4. Yönetim Kurulu Başkanı'nın Mesajı

Değerli hissedarlarımız, müşterilerimiz ve çalışanlarımız,

Küresel iktisadi faaliyetteki zayıflama 2019 yılının son çeyreğinde de devam ederken, ekonomi politikalarına ilişkin belirsizliklerin önemi devam etti. 2019 yılı ABD-Çin arasında devam eden ticaret savaşları, İngiltere Brexit ve seçim sürecinin yaşanması sebebiyle küresel büyümenin hızında yavaşlamanın devam ettiği bir yıl olmuştur. Yılın son çeyreğinde ABD ve Çin arasındaki ticaret anlaşması, Brexit sürecine ilişkin belirsizliklerin azalması ve küresel para politikalarının destekleyici duruşu, büyüme görünümünü bir miktar olumlu etkiledi. Bununla birlikte jeopolitik riskler küresel büyüme üzerinde aşağı yönlü baskı nedenleri öne çıkmıştır. 2020'de, gelişmiş ülkelerde büyüme görünümünün bir miktar olumluya dönmesini, gelişmekte olan ülkelerde ise ülkelere özgü kırılganlıkların büyüme performansı üzerinde etkili olması beklendiği söylenebilir.

Son çeyrekte mevcut küresel finansal koşullar ve küresel ticarete ilişkin beklentilerde kısmi iyileşme yaşanırken, küresel enflasyondaki zayıf seyir gelişmiş ülke merkez bankalarının para politikalarını genişleyici yönde sürdüreceklerine dair beklentileri güçlendirmiştir. Yılın üçüncü çeyreğinde gelişmiş ülke merkez bankalarının kararlarından da destek bulan ve faiz indirimlerine giden gelişmekte olan ülke merkez bankaları yılın son çeyreğinde faiz indirimlerinde yavaşlamıştır. Bu gelişmelerle, gelişmekte olan ülke finansal varlıklarına yönelik talebi ve risk iştahı artmıştır. Küresel imalat sanayi PMI göstergesi 2019 yılının son çeyreğinde 50 kritik seviyesi üzerinde bir miktar yükselirken, hizmetler sektöründe yine 50 seviyesinin üstünde kalmıştır. Gelişmekte olan ülke PMI göstergeleri ise genel olarak yükselmiştir. Bu durum, gelişmekte olan ülkelerde 2019 yılının son çeyreğinde, üçüncü çeyrek dönemine göre daha güçlü bir iktisadi faaliyeti göstermiştir.

Makroekonomik göstergelerdeki iyileşme ve küresel gelişmelerin katkısıyla Türkiye'nin risk primi son çeyrekte belirgin ölçüde gerilemiştir. Bununla beraber enflasyon beklentilerindeki iyileşme uzun vadeli faizlerin düşmesini sağlamış, Türk lirası getiri eğrisi tüm vadelerde gerilemiştir. Böylelikle, kredi faiz oranlarındaki gerileme ve iç talepteki toparlanmayla kredi büyümesi hız kazanmıştır. İktisadi faaliyet, 2019 yılı üçüncü çeyreğinde toparlanmaya devam ederken, bu dönemde, GSYH önceki çeyreğe kıyasla %0,4, bir önceki yılın aynı dönemine göre ise %0,9 oranında arttı.

Tüketici enflasyonu Eylül ve Ekim aylarının tek haneye gerilediği görülsede bir önceki çeyrek sonuna kıyasla 2,58 puan yükselerek 2019 yılını %11,84 ile tamamlamıştır . Böylelikle tüketici enflasyonu bir önceki yıl sonuna kıyasla 8,5 puan gerilemiş oldu. Enflasyonun 2020 yılının ilk çeyreğinde mevsimsel etkilerden dolayı bir miktar yükselmesi beklenirken, yıl sonuna doğru düşük çift haneli veya tek haneli enflasyon beklentisi ile enflasyon görünümündeki belirsizliği azaltmaktadır. Enflasyon görünümündeki iyileşmeye paralel şekilde Temmuz-Aralık döneminde gerçekleştirilen güçlü indirimler yapan Merkez Bankası Aralık ayında da 200 baz puanlık yılın son indirimini yaparak 2019 yılında politika faizini toplamda 1200 baz puan aşağı çekmiştir.

Özetle yılın son çeyreğinde iktisadi faaliyet güç kazanmış, risk primi düşmüş, döviz kuru ve belirsizliklerde azalmayla birlikte finansal koşullarda oluşan iyileşmenin yurt içi talebi belirgin bir şekilde desteklediği bir ortam oluşmuştur.

Bankamız 2019 yılının son çeyreğinde de, değişen piyasa şartlarına göre aksiyonlarını ve önlemlerini hızla alıp uygulamaya geçmiş, dijitalleşme ve pazarlama konularındaki çalışmalarına hız vererek sürdürmüştür. Bankamız 2019 yılında "Açık Yatırım Hizmeti" ni oluşturarak, yatırım ürünlerinde ve müşteri hizmet kalitesini atırmış, şeffaf, bağımsız ve güvenilir hizmet anlayışını daha ileriye taşımıştır. Müşterinin ihtiyaçlarını tam olarak tespit edip, doğru ürünleri sunmak her zamanki gibi en önemli hedefi olmaya devam etmiştir. Turkishbank Grubu olarak hizmet kalitemizi daha ileriye taşıyarak sağlam ve güvenilir adımlarla ilerlemeyi, gelişmeyi sürdüreceğiz.

İstikrarlı ve sağlam adımlarla gelişimimize katkı sağlayan müşterilerimize, hissedarlarımıza ve çalışanlarımıza teşekkür ederim.

Saygılarımla,

İ.Hakan Börteçene
Yönetim Kurulu
Başkanı

5. Genel Müdür'ün Mesajı

Değerli hissedarlarımız, müşterilerimiz ve çalışma arkadaşlarım,

Bankamız 2019 yılını 1,465,247 bin TL aktif büyüklüğü ile tamamlamıştır. Kredilerin toplam tutarı 1,095,747 bin TL olup toplam aktifin %75'ini teşkil etmektedir Aynı tarih itibariyle likit varlıklarımız olan nakit değerler, para piyasaları, bankalara yapılan depolar ile menkul kıymetler 264,702 bin TL ile aktifin %18'ini oluşturmaktadır.

Bankamız mevduatının 2019 yılı sonunda toplam tutarı 1,027,096 bin TL olmuştur. Mevduatın toplam pasif içindeki payı %70'dir. Alınan krediler ve para piyasalarından kullanılan fonlar 145,741 bin TL ile toplam pasifin %10'nunu oluşturmaktadır. Bankamızın özkaynakları 2019 sonunda 212,178 bin TL'ye ulaşmıştır. Özkaynaklar toplam pasifin %14'ünü oluşturmaktadır.

Bankamızın 2019 yılı dönem net karı 498 bin TL olarak gerçekleşmiştir. Toplam faiz geliri 2019 yılı sonunda 139,955 bin TL olarak gerçekleşmiştir. Kredilerden alınan faizler, toplam faiz gelirlerinin %79'unu oluşturmaktadır. 2019 yılında faiz giderleri 84,558 bin TL'dir. Mevduata verilen faizler, toplam faiz giderinin %83'ünü oluşturmaktadır. Bankamızın sermaye yeterliliği standart oranı yasal düzenlemelerde yer alan asgari oranın oldukça üzerinde %20.2 olarak gerçekleşmiştir.

2019 yılı, Bankamız bünyesinde gerçekleştirdiğimiz yapısal dönüşümlerin devam ettiği bir yıl olmuştur. Stratejik hedeflerimize en efektif şekilde ulaşılmasını sağlayacak iş süreçlerinin oluşturulması amacıyla organizasyon yapımızda ve kilit nitelikteki süreçlerimizde gerçekleştirilen değişiklikler ve geliştirmeler, daha verimli iş akışları oluşturulmasına imkan tanımıştır. Aynı kapsamda hem verimlilik hem de tasarruf anlayışı çerçevesinde Bankamızın daha önceki dönemde başlatmış olduğu dijital dönüşüm projesi tüm hızıyla 2020 yılında da devam etmektedir.

Geride bıraktığımız yıl içinde, Bankamızın piyasa pozisyonunun kuvvetlendirilmesi, plasman hedeflerimizin gerçekleştirilmesi, kaynak çeşitliliğimizin artırılması ve mevcut kaynak yapımızın güçlendirilmesi konularında adımlar atılmıştır. Yine aynı kapsamda Bankamız stratejik planlarına hizmet edecek aktif ve pasif politikalarını gözden geçirmek suretiyle 2019 yılını güçlü SYR ve likidite pozisyonu ile geçirmiştir.

Bankacılık sektörünün sermaye gücü ve sağlıklı yapısı, uluslararası platformlarda en önemli ayrıştırıcı faktörler arasındadır. Bu anlamda sektörün 2020 yılında da odağını kaybetmeden, sermayesini etkin bir şekilde kullanmaya devam etmesi çok büyük önem taşımaktadır.

TurkishBank faaliyetlerini 2019 yılsonu itibariyle 10 şube ve 188 personel ile sürdürmektedir. Bağlı ortaklığımız Turkish Yatırım Menkul Değerler A.Ş. ile yaratılan sinerji Bankamıza katkıda bulunmaya devam etmektedir.

Turkish Bank A.Ş. olarak hedefimiz 2020 yılında sektörü bekleyen zorlu ekonomik konjonktüre rağmen, sürdürülebilir ve karlı bir şekilde gelişmeye devam etmektir. Turkish Bank ailesi olarak bugüne kadar olduğu gibi bundan sonra da, her türlü ekonomik koşulda müşterimizin yanında olma, hissedarlarımıza değer yaratma ve ülke ekonomisine katkı sağlama hedefimize kararlı ve hızlı adımlarla ilerleyeceğimize olan inancım tamdır. Bu vesileyle, Turkish Bank'ın en önemli varlığı olan dinamik, yüksek performanslı çalışanlarımıza, Bankamıza olan güvenlerini bize her fırsatta hissettiren değerli müşterilerimize, hissedarlarımıza ve diğer tüm paydaşlarımıza teşekkürlerimi sunarım.

Saygılarımla,

Mithat Arıkan
Genel Müdür

6. Banka'nın Faaliyet Alanları

Banka'nın Esas Sözleşmesinde belirtildiği üzere, temel faaliyet alanları; kredi ve mevduat işlemleri, ödeme işlemleri, iç ve dış ticaretin finansmanı, kalkınma projelerinin finansmanı, ulusal ve uluslararası nitelikli her türlü garanti ve teminat mektupları, sermaye piyasası işlemleri, borsa işlemleri, kambiyo işlemleri, menkul kıymetler yatırım fonlarının ve diğer fonların kurulması ve işletilmesi işlemleri, kiralık kasa işlemleri, ulusal ve uluslararası kredi kurumları ile işlemler, sigorta acenteliği ve TCMB ile mevzuatın öngördüğü bankacılık işlemlerini kapsamaktadır.

TİCARİ BANKACILIK YÖNETİMİ

Ticari Bankacılık Yönetimi Temel Politikası; Etik değerlere ve müşteri memnuniyetine dayanarak müşteri ihtiyaçları doğrultusunda, kaliteli, hızlı ve 'müşteriye özel hizmet' anlayışıyla finansal çözümler üreterek 'ilişki bankacılığı müşterisi' kazanımı sağlamanın yanı sıra çağdaş bankacılık ürün ve hizmetlerini sunarak müşteri memnuniyetini sürdürülebilir kılmaktır.

2019 Yılında Ticari Bankacılık Yönetimine bağlı Büyük Ticari, Ticari, KOBİ, İşletme segmentlerindeki tüm müşterilerimiz için müşterimize özel kredi ürünleri ve nakit akışına uygun ödeme seçenekleri sunulması , müşteri özelinde kolaylıklar sağlayan ödeme sistemleri ve tedarikçi finansmanı konusunda da çalışmalarımız olmuştur. Ayrıca yılın son çeyreğinden itibaren bağımsız ve güvenilir danışmanlık hizmeti verdiğimiz 'Açık Yatırım' modelimiz ile müşterilerimize farklı hizmet modeli sunma konusunda çalışmalara başlanmış ve değer yaratan çözümlerimizi geliştirmek amacıyla Kurumsal Bankacılık Yönetimi, Bireysel ve Özel Bankacılık Yönetimi ve iştirakimiz olan Turkish Yatırım Menkul Değerler A.Ş. ile yakın çalışarak müşterilerimizin memnuniyetlerinin arttırılması amaçlanmıştır.

Dijital dönüşüm yolculuğumuzun hızla devam ettiği süreçte müşterilerimizin ihtiyaçlarının daha etkin yönetilmesini sağlamak amacıyla 'Elektronik Ödeme Hizmetleri' ve 'Tedarikçi Finansmanı' kapsamında çalışmalar sürdürülerek son aşamaya getirilmiştir.

Ticari Bankacılık Yönetimi, Turkishbank kurum kültürünü ve etik değerlerini benimsemiş deneyimli personel kadrosuyla 2019 yılında banka içerisindeki gelir payını %37 seviyesinde gerçekleştirmiştir. Türkiye'de, 7 adedi İstanbul'da olmak üzere toplam 10 şube ve 12 Ticari Bankacılık Personeli ile çözüm odaklı hizmet vermeye devam etmektedir.

KURUMSAL BANKACILIK YÖNETİMİ

Kurumsal Bankacılık Yönetimi'nin temel politikası; Kurumsal Müşterilere ve Finansal Kurumlara, kaliteli ve hızlı hizmet anlayışımız ile bankamız temel değerlerine uyumlu doğru ürünlerin sunulmasını sağlamaktır.

Müşterilerimiz ile kurulan ilişkilerin uzun soluklu olması , yenilikçi ve sonuç odaklı yaklaşım ile değer yaratan çözümler üretmek şube ve genel müdürlük personellerimizin önceliklerindendir.

Banka olarak Kurumsal müşteriler dışında, sadece Finansal Kurumlara hizmet verebilmek amacıyla kurulan Finansal Kurumlar Şubemiz ile sektördeki firmalara ayrıcalıklı ve hızlı servis verilmesi amaçlanmıştır.

Piyasa şartlarına paralel olarak kurumsal firmalardaki faaliyetlerimiz kesintisiz ve uzun süreli ilişki esasına dayanarak sürdürülmüş, banka içerisindeki kredi payımız %65, mevduat payımız %30 olarak gerçekleşmiştir.

6. Banka'nın Faaliyet Alanları (devamı)

BİREYSEL BANKACILIK YÖNETİMİ

Bireysel Bankacılık alanındaki misyonumuz Müşterilerimizle en üst düzeyde birebir ilgilenmek, tüm finansal ihtiyaçlarını karşılamak, uzman ve güven veren ekiplerimiz ile uzun vadeli ve kalıcı müşteri ilişkisi kurmak ve her müşterimizi «tek müşterimiz» gibi hissettirmektir. 2019 yılında da bu misyon çerçevesinde hizmet verilmiş, Özel Bankacılık Yönetimi de Bireysel Bankacılık çatısı altında birleştirilmiştir.

2019 yılında müşterilerimizle daha verimli ve uzun süreli çalışabilmek için, müşterilerimizin ihtiyaçları doğrultusunda sunulan ürün ve hizmetler çeşitlendirilmiş, ürün pazarlama ekipleri ile birlikte, müşteri bazlı kampanya yönetimleri gerçekleştirilmiştir.

2019 yılında Turkish Bank, standart mevduat ürünlerine vadeli,vadesiz, TL, YP mevduat yanısıra, gecelik faiz kazanan Enerji Hesap ürünü ve yabancı mevduat Enerji hesap ürünüyle mevduat ürünleri yelpazesini genişletmiştir. Müşteri Memnuniyetini ön planda tutmayı amaçlayan bakış açımızla, Açık Yatırım Platformu hayata geçirilmiş olup, bu benzersiz değer teklifi müşterilere sunulmuştur. Müşteri detayında beklenti ve risk profil analizleri akabinde herbir müşteriye en uygun ürün çeşitlerinin belirlenmesine danışmanlık yapılmış, Yatırım Fonu, Banka Bonosu, Eurobond, Özel Sektör Tahvili, Varlık Yönetim Hizmet ile müşterilere sunulmaya başlanmıştır. Ürün çeşitliliğimiz sayesinde, yeni müşteri kazanımı desteklenmiş, hizmetlerimizi sunabileceğimiz müşteri kitlesini ve memnun müşteri sayısının genişletilmesi hedeflemiştir. Finans dünyasının yeni marketi Açık Yatırım ile tek merkezden tüm finansal ürünlere ulaşılması sağlanarak, yatırım yönetiminde yüksek verimlilik sağlanması hedeflenmiştir. Açık Yatırım müşteri kitlesini arttırırken İlişki Bankacılığını ön planda tutmuş, tüm çalışmalarında müşteri memnuniyetini üst düzeyde tutma önceliği ile faaliyet gösterilmiştir.

2019 yılında, Varlık Yönetimi büyüklüğü bir önceki yıla göre yaklaşık 6 kat artarak, 55 Mio TL'den 321 Mio TL'ye ulaşmıştır.

2019 yılında Bankacılık hizmet gelirleri, kur ve varlık yönetimi toplam gelirimiz 7.1 Milyon TL'ye ulaşmıştır. 2019 yılında bir önceki yıla göre giderler düşülmüş gelirde Banka payımız %17'den %27'ye çıkmıştır.

2020 yılında da Açık Yatırım çatısı altında İlişki Bankacılığı odaklı uzman danışmanlık hizmetlerimiz müşterilerimize sunulmaya devam edilecektir. Bu kapsamda yeni müşteri hizmet modelimiz ile müşterlerimizin beklentilerini anlayarak, onları dineyerek finansal çözümler üreterek müşterilerimizi özel hissettiren Bankacılık anlayışımızı geliştirmekteyiz.

Hizmet Kanallarımız

Alternatif Dağıtım Kanalları olarak misyonumuz; müşterilerimize Şube dışında da hızlı, güvenilir ve kaliteli "Şubesiz Bankacılık" hizmeti sunarak müşterilerimizin memnuniyetinin devamını sağlamaktır. 2019 yılında da müşterilerimiz ile kurduğumuz samimi, sıcak, itibarlı, güvenilir hizmet anlayışımızı yansıtmaya devam ettik.

Misyonumuz çerçevesinde ana hizmet kanallarımız: Müşteri Destek Hattı, Telefon Bankacılığı, İnternet Bankacılığı, ATM, Kredi Kartlarımız, ShopCard (Banka Kartı) ve Ön Ödemeli Kartlarımız'dan oluşmaktadır.

2019 Yılında Gerçekleştirilen Faaliyetler

2019 yılında her 3 müşterimizin 1'inde İnternet Bankacılığı aktifliği sağlanarak İnternet Bankacılığı penetrasyonumuz %30 seviyesine ulaşmıştır.

Nisan 2019 itibari ile müşterilerimizin 7/24 bize ulaşacakları bir kanalı daha devreye alınmış, Whatsapp üzerinden hem görüntülü hem telefon hem de mesaj ile hizmet alınabilen bu kanaldan 2019 yılında 100'e yakın müşterimize hizmet verilmiştir.

Yeni aktiflik kriterleri ile hem bireysel hem ticari müşterilerimiz daha yakından takip edilmeye başlanmıştır.

"TurkishBank Onboarding" süreci devreye alınmış olup, yeni kazanılan müşterilerin ilk 6 ay yaşam döngüsü içerisinde kampanya ve oluşturulan iletişim stratejisi ile takiplerine başlanmıştır.

İş kolları stratejilerine uygun oluşturulan kampanya kurguları ile ürün kullanımı ve müşteri aktifliğinin artırılmasına yönelik çalışmalar yapılmıştır.

6. Banka'nın Faaliyet Alanları (devamı)

BİREYSEL BANKACILIK YÖNETİMİ (devamı)

2019 Yılında Gerçekleştirilen Faaliyetler (devamı)

Basit ve güvenli kullanım stratejisi ile yönettiğimiz şube dışı kanallarımızdan Bireysel ve Kurumsal Internet Bankacılığı kanallarımızda müşteri deneyimini iyileştiren aşağıdaki çalışmalar yapılmıştır.

- Yatırım menüsü içerisinde fon portföy izleme
- Enerji Hesap TL/ YP hesap açma
- Enerji Hesap TL/ YP hesap kapama
- Enerji Hesap TL/ YP hesap izleme

2018 yılında kurulan Kurumsal İletişim Komitesi liderliğinde aşağıdaki çalışmalar tamamlanmıştır.

- Kurum içi dergimiz olan Turkish Times, dijital mecraya taşınmış, her ay grup ve ülke bazında editöryal çalışmalar yapılarak grup içi haberler/ projeler yayınlanmaya devam etmiştir.
- Boğaziçi Üniversitesi ve Saint Joseplilerin Derneği etkinliklerine katılım sağlanarak banka ve grubumuzun tanıtımları yapılmıştır.
- Açık Bankacılık ve Açık Yatırım hizmet modellerinin tanıtımı kapsamında çeşitli gazete ve dergilerde tanıtıcı reklam çalışmaları yapılmıştır.
- TurkishBank Ekonomi Sohbetleri, Açık Yatırım Sohbetleri ile ürün tanıtım videoları çekilmesine ve tüm dijital kanallarımız ile sosyal medya hesaplarımızdan yayınlanmasına başlanmıştır.

Bireysel Bankacılık Yönetimi bünyesindeki ürün ve hizmetlerimizin geliştirilmesine 2019 yılında da devam edilecek, ürün ağacımıza yeni ürün ve hizmetler eklenerek, hizmet kalitemizin geliştirilmesine yönelik faaliyetlerimiz sürdürülecektir.

6. Banka'nın Faaliyet Alanları (devamı)

HAZİNE YÖNETİMİ

2019 yılı ABD-Çin arasında devam eden ticaret savaşları, İngiltere Brexit ve seçim sürecinin yaşanması sebebiyle küresel iktisadi faaliyetteki yavaşlamanın devam ettiği bir yıl olmuştur. Ayrıca jeopolitik riskler ve dış ilişkiler de piyasalar tarafından yakından izlenmeye devam edilmiştir.

Hazine yönetimi olarak, bu yıl da dinamik yapımızla hızlı değişen piyasa şartlarında politika ve stratejilerimize uygun olarak gereken aksiyonları almak önceliğimiz olmuştur. Çalışmalarımız sonucu verimli bir aktif-pasif yönetimi, etkin bilanço yönetimi, tutarlı ve kontrollü bir likidite yönetimi yapılmıştır.

2019 yılında Hazine çalışmalarında Aktif–Pasif yönetiminin yanı sıra Hazine Pazarlama çalışmalarına ayrıca önem verilmiştir. Hazine ürünlerinde yeni ürünler üzerinde çalışılarak piyasa şartlarına göre müşterilerin ihtiyaç duyabileceği ürünlerler tespit edilerek bu konuda daha detaylı çalışmalar yapılmış müşterilere sunulmuştur. Hazine Pazarlama konusunda uzman kişilerce ürünlerin detayları, işleyişleri konularında da ürünleri tanıtma amaçlı dökümanlar hazırlanmış, paylaşılmıştır.

Hazine ekibi olarak gerek iş birimlerine gerekse şubelere gerek ürünler gerek pazarlanması gerek ise fiyatlama konularında destek sağlanmıştır. Hazine, Ekonomik Araştırmalar Birimi'nin de desteği ile piyasa şartlarını ve değişimlerini yakından takip ederek, yatırım ürünlerine etkilerini belirleyip düzenli olarak günlük, haftalık raporlarla paylaşmıştır. Ayrıca düzenlediği telekonferanslarla şubeleri piyasalar hakkında bilgilendirmiştir.

Hazine düzenli olarak porföy değerlemeleri yaparak şubelere destek verirken, ürünlerin getirileri, fiyatları konusunda çalışmalar yaparak öne çıkan ürünleri belirlemiş, şubelere sunmuştur. Ayrıca ihtiyaç duyuldukça, iş birimlerine, şube portföy yöneticilerine toplantılarla, telekonferanslarla ürün eğitimleri vermiştir. Hazine, kurum içi iletişim kanalları ile şubelerle yurtiçi ve yurtdışı piyasa gelişmelerini, ürün fiyatlamalarını ve ihtiyaç duyulan diğer konuları anlık paylaşma ortamı yakalamıştır. Böylece Hazine ve şubelerin iletişimi kuvvetlenmiş ve herkesin aynı anda aynı bilgiye ulaşması sağlanmıştır. Tüm bu çalışmaların sonucu tüm hazine ürünlerinde, ürün yelpazesi ve işlem hacimleri artmıştır.

Hazine Yönetimi, değişen piyasa koşullarına göre bankamız karlılığı ve aynı zamanda müşteri memnuniyetini de göz önünde bulundurarak, mevduat ve kredi faizlerini belirlemeyi ve iş birimleri ile koordineli işlemleri yürütmeyi sürdürmüştür.

Müşterilerimize alternatif yatırım ürünü olarak sunduğumuz Bankamız bono ihraçları 2019 yılında da devam edilmiştir. Bono ihraçları ile bilançonun pasif yapısının ve vadesinin çeşitlenmesine önemli katkıda bulunulmuştur. Bankacılık Düzenleme ve Denetleme Kurumu tarafından Bankamıza tanınan 170 Milyon TL'lik ihraç üst limiti çerçevesinde 2019 yılında yapılan 10 adet ihraçla toplam 145,5 Milyon TL'lik kaynak yaratılmıştır.

MENKUL ID	İHRAC TARİHİ	İTFA TARİHİ	NOMİNAL	FİYAT	PARASAL TUTAR	Gün sayısı	BASİT %	BİLEŞİK %
TRFTBAK41916	04.02.2019	05.04.2019	13,000,000.00	96.586	12,556,180.00	60	22%	23.53%
TRFTBAK51915	13.03.2019	10.05.2019	22,000,000.00	96.845	21,305,900.00	58	21%	22.35%
TRFTBAK71913	10.04.2019	05.07.2019	14,000,000.00	95.178	13,324,920.00	86	21.50%	23.33%
TRFTBAK71921	24.05.2019	26.07.2019	16,000,000.00	96.142	15,382,720.00	63	23.25%	25.60%
TRFTBAKE1918	09.07.2019	04.10.2019	15,000,000.00	94.803	14,220,450.00	87	23.00%	25.10%
TRFTBAK91911	02.08.2019	20.09.2019	16,000,000.00	97.545	15,607,200.00	49	18.75%	20.34%
TRFTBAKK1910	24.09.2019	15.11.2019	13,000,000.00	97.976	12,736,880.00	52	14.50%	15.43%
TRFTBAKA1912	08.10.2019	06.12.2019	12,000,000.00	97.976	11,757,120.00	59	14.00%	14.85%
TRFTBAK12016	19.11.2019	10.01.2020	12,500,000.00	98.388	12,298,500.00	52	11.50%	12.08%
TRFTBAK22015	10.12.2019	07.02.2020	12,000,000.00	98.253	11,790,360.00	59	11.00%	11.52%
	DOLASIMDAKİ TUTAR		145,500,000.00		140,980,230.00		18.38%	19.91%

Hazine Yönetiminin gelecek dönemlerde de etkin aktif-pasif yönetimi faaliyetleri ile birlikte, hazine ürün çeşitliliğinin artırılması, müşterilerimize sunulması ve müşteri memnuniyetinin artırılması önemli hedeflerimiz arasında olmaya devam edecektir.

7. Bağlı Ortaklıklar

Turkish Yatırım Menkul Değerler A.Ş.

Turkish Yatırım Menkul Değerler A.Ş.'nin 25 milyon TL olan ödenmiş sermayesinde en büyük pay %99.99 ile Turkish Bank'a aittir.

Misyonu; tarihsel değerleri, etik prensiplere verdiği önem ve mükemmeliyetçi hizmet anlayışı ile müşteri ihtiyaç ve beklentilerini en yüksek kalitede karşılayarak; tüm paydaşlarına sürdürülebilir değer yaratmaktır.

Vizyonu; bireysel ve kurumsal yatırımcılara; güçlü ortaklık yapısı. ürün ve hizmet farkı ile tüm finansal hizmetleri tek noktadan sunan, ihtisaslaştığı alanlarda en kaliteli hizmeti veren, dinamik ve yenilikçi olduğu kadar tarihsel değerlerine de bağlı, saygın ve tercih edilen bir kurum olmaktır.

Turkish Yatırım'ın 01.01.2016 tarihinden itibaren İşlem Aracılığı Faaliyeti, Portföy Aracılığı Faaliyeti, Bireysel Portföy Yöneticiliği Faaliyeti, Yatırım Danışmanlığı Faaliyeti, Aracılık Yüklenimi suretiyle Halka Arza Aracılık Faaliyeti, Sınırlı saklama Hizmetinde bulunmak üzere Geniş Yetkili Aracı Kurum olarak yetkilendirilmesi Sermaye Piyasası Kurulu tarafından uygun görülmüştür.

Şirkette 2019 yılsonu itibariyle toplam 41 personel çalışmaktadır. Merkezin yanı sıra Çiftehavuzlar, Caddebostan, Nişantaşı, Ankara, İzmir olmak üzere 5 şubesi bulunmaktadır. Emir İletimine Aracılık İşlemlerine ile ilgili olarak Turkish Bank A.Ş. ve Türk Bankası Limited KKTC Şirket'i ile sözleşme imzalanmıştır ve bu işlemler kapsamında komisyon paylaşımı yapılmaktadır.

Elektronik hizmetler faaliyetlerinin ayrılmaz bir parçası olup. Şirketin www.turkishyatirim.com adresindeki internet sitesi de her türlü ihtiyacı karşılayacak şekilde tüm yatırımcıların hizmetindedir. Finansal bilgi portalı olan www.turkborsa.net Türkiye'nin en çok takip edilen finansal portallarından biridir. Foreks işlemlerine özel www.turkishfx.com adresinde bulunan bir internet sitesi ile hizmet sunmaktadır.

Borsa İstanbul Pay Piyasası verilerine Ocak-Aralık dönemine kümülatif olarak bakıldığında; 2019 yılında şirketimiz, 27,49 milyar TL işlem hacmine ve yaklaşık % 0,65 Pazar payına sahip olmuştur.

Vadeli İşlem ve Opsiyon Piyasası Ocak-Aralık dönemine kümülatif olarak bakıldığında; şirketimiz 2019 yılı Ocak-Aralık döneminde 4,14 milyar TL işlem hacmine ve %0,15 Pazar payına sahip olmuştur.

Turkish Yatırım kurumsal finansman bölümü, stratejik ve finansal ortaklık, halka arz, borçlanma aracı ihracı, pay alım teklifi, şirket değerlemesi, ortaklıktan çıkarma ve sermaye artırımı işlemlerine aracılık ve danışmanlık hizmetleri vermektedir. Bu kapsamda 2019 yılında;

- 1 Banka (Turkish Bank A.Ş.), 4 Faktoring şirketi olmak üzere 5 şirkete özel sektör borçlanma araçlarının

ihracına aracılık hizmeti vermiş,

- Yükselen Çelik A.Ş.'nin halka arz konsorsiyum üyesi olarak katılım sağlamış,
- 1 şirket için değerleme raporu hazırlamış,
- 1 şirketin ortaklıktan çıkarma işlemlerine aracılık etmiştir.

Turkish Yatırım'da Varlık Yönetimi, Türk Lirası ve Döviz cinsindeki birikimlerini değerlendirmek isteyen yatırımcılara, yurtiçi ve yurtdışı piyasaların takip edilerek, yatırımcıların risk tercih ve talepleri dikkate alınarak uygun ürünlerin sunulması şeklindedir. 31 Aralık 2019 sonunda Varlık Yönetiminde aktif müşteri sayısı yaklaşık 300 adet ve toplam portföy büyüklüğü 572.000.000 TL olarak gerçekleşmiştir. 01 Ocak 2019 – 31 Aralık 2019 tarihleri arasında kazanılan müşteri sayısı 294. Varlık yönetimi müşterilerinin 2019 yılı içerisinde ulaştığı en yüksek toplam portföy büyüklüğü 572.000.000 TL olmuştur.

7. Bağlı Ortaklıklar (devamı)

Turkish Bilgi İşlem Hizmetleri A.Ş.

Turkish Faktoring A.Ş. 9 Mayıs 2007 tarihinde kurulmuştur. Turkish Faktoring A.Ş.'nin faaliyet izni, şirketin kendi talebi doğrultusunda BDDK' nın 23 Temmuz 2015 tarih ve 6379 sayılı kararı ile iptal edilmiştir. Şirket 22 Ekim 2015 tarihi itibariyle ünvan ve faaliyet konusu değişikliğine giderek Turkish Bilgi İşlem Hizmetleri A.Ş. ünvanını almıştır. Şirketin faaliyet alanı her marka bilgisayar ve donanım ithalatını, ihracatını yapmak, ticari amaçlı bilgi işlem merkezleri kurmak olarak güncellenmiştir.

8. Bağlı ve Hakim Şirketlerle İlişkiler Raporu

6102 sayılı Türk Ticaret Kanunu'nun 199 uncu maddesi gereğince Banka Yönetim Kurulu, hakim şirketle ve hakim şirkete bağlı şirketlerden oluşan "şirketler topluluğu" ile olan ilişkileri hakkında düzenlediği Bağlı ve Hakim Şirketlerle İlişkiler Raporunda aşağıdaki beyanı vermiştir.

Bankamızca hakim şirket ve hakim şirkete bağlı şirketlerden oluşan "şirketler topluluğu" ile 01 Ocak 2019- 31 Aralık 2019 faaliyet yılında yapılan tüm işlemlerde tarafımızca bilinen hal ve şartlara gore, hakim şirketin ya da ona bağlı bir şirketin yararına yapılan işlemler ve hakim şirketin ya da ona bağlı şirketin yararına alınan veya alınmasından kaçınılan tüm kararlar değerlendirilmiştir. Bu kapsamda, 2019 faaliyet yılına ilişkin olarak bilinen hal ve şartlara göre oluşan bir işlemden dolayı Bankamızın herhangi bir zarara uğramadığını ve menfaat temin edilmediğini hakim şirketin elde ettiği menfaatlerin veya zararın denkleştirilmesinin söz konusu olmadığını beyan ederiz.

B. YÖNETİM UYGULAMALARINA İLİŞKİN BİLGİLER

1. Banka Üst Yönetimi ile İlgili Bilgiler

ÜNVANI	ADI SOYADI	TAHSİL DURUMU	ÜNVANI VEYA GÖREVİ	GÖREV SÜRESİ	MESLEKİ DENEYİM
Yönetim Kurulu Başkanı	İbrahim Hakan Börteçene	Lisans	Yönetim Kurulu Başkanı	25 yıl	27 yıl
Yönetim Kurulu Üyeleri	Shaikha Khaled Albahar	Lisans	Yönetim Kurulu Başkan Vekili	9 yıl	42 yıl
	Mithat Arikan	Lisans	Yönetim Kurulu Üyesi ve Genel Müdür	8 yıl	27 yıl
	İhsan Ömür Yarsuvat	Yüksek Lisans	Yönetim Kurulu Üyesi	6 yıl	32 yıl
	Mustafa Kemal Şahin	Yüksek Lisans	Yönetim Kurulu ve Denetim Komitesi Üyesi	1 yıl	23 yıl
	Ayşe Melis Börteçene	Lisans	Yönetim Kurulu Üyesi	23 yıl	14 yıl
	Adil Dinçer Alpman	Lisans	Yönetim Kurulu ve Denetim Komitesi Üyesi	1 yıl	24 yıl
	Mehmet Barış Darandeli	Doktora	Yönetim Kurulu Üyesi	1 yıl	
	Jim Murphy	Lisans	Yönetim Kurulu Üyesi	7 yıl	43 yıl
	Murat Arığ	Yüksek Lisans	Yönetim Kurulu Üyesi	7 yıl	33 yıl
Genel Müdür Yardımcıları	Alev Sıcakyüz	Yüksek Lisans	Ekonomik Araştırmalar ve Program Yönetim Ofisi	14 yıl	18 yıl
	Yasemin Doğan	Lisans	Operasyon Yönetimi	23 yıl	23 yıl
	Kaan Adıgüzel	Lisans	Ticari Bankacılık Yönetimi	2 yıl	23 yıl
	Serkan Ermiş	Yüksek Lisans	Mali İşler Yönetimi	5 yıl	21 yıl
	Emre Kunduracı	Lisans	Kurumsal Bankacılık ve Finansal Kurumlar	1	20 yıl
	Soner Ersoy	Lisans	Bilgi Teknolojileri	1	25 yıl
Teftiş Kurulu	Suat Ergen	Lisans	Teftiş Kurulu Başkanlığı	21 yıl	21 yıl
İç Kontrol Müdürü	Hakan Uzun	Lisans	İç Kontrol Müdürlüğü	7 yıl	17 yıl
İç Sistemler Yönetimi / Risk Birimi Müdürü	Hakan Eker	Lisans	Risk Birimi Müdürlüğü	4 yıl	22 yıl

2. Denetçilerin Görev Süreleri Ve Mesleki Deneyimleri

Bankamızın 28.03.2019 tarihinde yapılan 2018 Mali Yılı Genel Kurul Toplantısı'nda, Bankacılık, Sermaye Piyasası Kurulu ve Türk Ticaret Kanunu mevzuatı çerçevesinde KPMG Bağımsız Denetim ve Serbest Muhasebeci Mali Müşavirlik A.Ş.'nin Yasal Denetçisi olarak seçilmesine karar verilmiştir.

3. Banka'nın Komitelerine İlişkin Bilgiler

Banka'da aşağıdaki komiteler aktif olarak görev yapmaktadır.

Kredi Komitesi

Yönetim Kurulu Başkanı başkanlığında haftada bir kez toplanan Kredi Komitesi, plasman politikası, stratejik hedefler ve kredi portföyünün genel risk profiline uygun olarak yetki limitleri dahilinde Bankanın kredi tahsis faaliyetlerini yürütmekte, delege edilmiş yetkinin üstündeki krediler için Yönetim Kurulu'na görüş bildirmekte, kredi skorlama ve izleme sistemlerine ilişkin parametreleri belirlemekte ve Yönetim Kurulu tarafından krediler konusunda kendisine verilen diğer görevleri yerine getirmektedir. Komite, mevcut kredi portföyünü gözden geçirerek genel bir incelemeyi de söz konusu toplantılarda gerçekleştirmektedir.

Kredi Komitesinin asıl üyeleri aşağıda verilmiştir:

HakanBörteçene- Başkan - Yönetim Kurulu Başkanı

Murat Arığ – Üye - Yönetim Kurulu Üyesi

Mithat Arikan – Üye - Genel Müdür

Kredi Komitesinin yedek üyeleri aşağıda belirtilmiştir:

Adil Dinçer Alpman- Yedek Üye- Yönetim Kurulu ve Denetim Komitesi Üyesi

Mustafa Kemal Şahin- Yedek Üye- Yönetim Kurulu ve Denetim Komitesi Üyesi

Denetim Komitesi

Denetim Komitesi, Yönetim Kurulu üyeleri arasından seçilen, yürürlükteki mevzuatta belirtilen şartları haiz olmak üzere icrai görevi bulunmayan iki üyeden oluşmaktadır. İç Sistemler sorumluluğu görevi Yönetim Kurulu kararıyla Denetim Komitesine verilmiştir. İç Sistemler kapsamındaki Risk Yönetimi Müdürlüğü, İç Kontrol Müdürlüğü, Mevzuat Uyum Müdürlüğü, İç Denetim Müdürlüğü, Denetim Komitesi'ne bağlı olarak çalışmaktadır. Denetim Komitesi ihtiyaç duyulması halinde daha sık olmak üzere asgari iki ayda bir toplanmaktadır.

Denetim Komitesi;

- İç kontrol, risk yönetimi ve iç denetim sistemlerinin etkinliğinin ve yeterliliğinin sağlanması,
- İç Kontrol, risk yönetimi ve iç denetim sistemleri ile muhasebe ve raporlama sistemlerinin ilgili mevzuat çerçevesinde işleyişinin ve üretilen bilgilerin bütünlüğünün gözetilmesi,
- Yönetim Kurulu tarafından seçilen bağımsız denetim kuruluşlarının faaliyetlerinin düzenli olarak izlenmesi,
- Bankacılık Kanunu kapsamında konsolide denetime tabi kuruluşların iç denetim işlevlerinin konsolide olarak sürdürülmesi ve eşgüdümün sağlanması,
- Bankanın faaliyetlerinin sürekliliğini ve güven içinde yürütülmesini olumsuz etkileyebilecek hususların veya mevzuata ve iç düzenlemelere aykırılıklar bulunması halinde bu hususların Yönetim Kurulu'na bildirilmesi

3. Banka'nın Komitelerine İlişkin Bilgiler (devamı)

Denetim Komitesi (devamı)

Denetim Komitesi bünyesinde İç Denetim Komitesi ve Risk Komitesi şeklinde iki alt komite bulunmaktadır. İç Denetim Komitesinin başlıca görevleri, İç Denetim Birimi ve Mevzuat Uyum Müdürlüğü'nün görev, yetki ve sorumlulukları, bunların çalışma program ve usulleri ile özlük işlerinin Bankanın yapısı ile uyumlu şekilde tesis edilmesini ve sürdürülmesini sağlamak ve bunların faaliyetlerinin mevzuata ve Banka iç düzenlemelerine uygun şekilde, etkin ve verimli biçimde gerçekleştirilmesini temin etmektir. Risk Komitesinin başlıca görevleri ise; Risk Yönetim Müdürlüğü ve İç Kontrol Müdürlüğü'nün Bankanın yapısına ve faaliyetlerine uygun nitelikte tesis edilmesini ve bunların faaliyetlerinin etkin şekilde yürütülmesini; bunların görev ve fonksiyonlarının mevzuata ve Banka iç düzenlemelerine uygun olarak gerçekleştirilmesini, risk yönetimi ve iç kontrol sistemlerinin etkin şekilde işletilmesi suretiyle, Yönetim Kurulunun hedeflediği risk profili ile Bankanın faaliyetleri nedeniyle maruz kaldığı riskleri ilişkilendirmek ve söz konusu risklerin bu kapsamda izlenmesini, kontrolünü, denetim ve yönetimini sağlamaktır. Sözkonusu alt komitelerin toplantılarına gerekli görülen durumlarda Yönetim Kurulu Başkan ve üyeleri, Genel Müdür, Genel Müdür Vekili ile ilgili diğer üst düzey yöneticiler de katılabilmektedir. Sözkonusu komiteler rutin olarak iki ayda bir, yılda en az altı kez ve gerekli görülen durumlarda toplanmakta olup, komite çalışmaları ve çalışmalarının sonuçları hakkında bilgilendirme hususunda Denetim Komitesi ve Yönetim Kuruluna karşı sorumludur.

Denetim Komitesi üyeleri aşağıda belirtilmiştir:

A.Dinçer Alpman, Yönetim Kurulu Üyesi

M.Kemal Şahin, Yönetim Kurulu Üyesi

Aktif-Pasif Komitesi (APKO)

APKO haftada bir kez toplanmakta, bu toplantıda ekonomi ve piyasalar ile bankacılık sektöründeki son gelişmeler ve beklentiler ele alınmaktadır. Bu Komitenin amacı Banka mali performans hedeflerine ulaşmasını sağlamaya yönelik aksiyonları kararlaştırmak, uygulanmasını sağlamak ve sonuçlarını değerlendirmektir. Bu amaçla Banka'nın aktif ve pasif yapısı incelenmekte, fiyatlama ve fonlama stratejisi geliştirilmekte, risk unsurları değerlendirilerek önümüzdeki dönemler için sermaye gerekliliği analizleri yapılmaktadır.

Aktif-Pasif Komitesi aşağıda belirtilen üyelerden oluşmaktadır:

Mithat Arikan, Başkan - Genel Müdür

Alev Sıcakyüz- Üye- Ekonomik Araştırmalar ve Program Yönetim Ofisi Genel Müdür Yardımcısı

Serkan Ermiş -Üye- Mali İşler Yönetiminden Sorumlu Genel Müdür Yardımcısı

İnsan Kaynakları Komitesi

İnsan Kaynakları Komitesi temel olarak; Bankanın vizyonu ve misyonu doğrultusunda, İnsan Kaynakları politikalarının, stratejilerinin oluşturulması ve geliştirilmesi konusunda çalışmaktadır. Söz konusu çalışmalarda; doğrudan karar alarak icrai görevi bulunan Yönetim Kurulu üyelerine bilgi verme suretiyle faaliyetlerini icra etmektedir.

İnsan Kaynakları Komitesi aşağıda belirtilen üyelerden oluşmaktadır:

HakanBörteçene-Başkan - Yönetim Kurulu Başkanı

Mithat Arikan - Üye- Genel Müdür

Yeşim Ertem - Üye - İnsan Kaynakları Yönetiminden Sorumlu Direktör

3. Banka'nın Komitelerine İlişkin Bilgiler (devamı)

Ücretlendirme Komitesi

Bankaların Kurumsal Yönetim İlkelerininde öngörülen ve 01.01.2012 tarihi itibarıyla yürürlüğe giren değişikliğe istinaden, Banka ücretlendirme uygulamalarının Yönetim Kurulu adına izlenmesi ve denetlenmesi amacıyla "Ücretlendirme Komitesi" kurulmuştur.

Ücretlendirme Komitesi aşağıda belirtilen üyelerden oluşmaktadır:

Ayşe Melis Börteçene - Yönetim Kurulu Üyesi

Murat Arığ - Yönetim Kurulu Üyesi

Satın Alma Komitesi

Satın Alma Komitesi alım,satım,bakım,onarım, yapım, kiralama ve tefriş işlemlerinin yürütülmesinde kalite, miktar, fiyat ve satış sonrası servis hizmetleri yönünden Banka çıkarının korunması için yetki ve sorumluluklar ile ilgililerce uyulması gereken yöntemlerin belirlenmesi ve satın alma işlemleri için bir standart oluşturulması amacıyla kurulmuş olup, ihtiyaç duyulması halinde toplanmaktadır. Komite, en az iki Yönetim Kurulu üyesi, Satın Alma Müdürlüğü'nün bağlı olduğu en üst düzey yönetici ve Mali İşlerden sorumlu en üst düzey yöneticiden oluşmaktadır.

Satın Alma Komitesi aşağıda belirtilen üyelerden oluşmaktadır:

HakanBörteçene – Başkan – Yönetim Kurulu Başkanı

Mithat Arıkan – Üye – Genel Müdür

Serkan Ermiş – Üye – Mali İşlerden Sorumlu Genel Müdür Yardımcısı

Yasemin Doğan – Üye – Operasyon Yönetiminden Sorumlu Direktör

4. Yönetim Kurulu, Denetim Kurulu ve Kredi Komitesi Üyelerinin İlgili Toplantılara Katılım Bilgileri

Yönetim Kurulu toplantıları Banka Ana Sözleşmesi'nin "Yönetim Kurulu Toplantıları" başlıklı 23. maddesinde düzenlenmiştir. Buna göre Yönetim Kurulu, Başkan veya Başkan Vekili veya herhangi bir üyenin daveti üzerine gerekli görülen her halde ve yılda dört defadan az olmamak kaydıyla Türkiye'de veya Türkiye dışında toplanır. Nitelikli çoğunluk gerektirmeyen hallerde Yönetim Kurulu toplantıları için toplantı nisabı en az 6, karar nisabı ise toplantıda hazır bulunanların çoğunluğudur. Yönetim Kurulu Başkanı, Başkan Vekili veya üyelerden herhangi birisi müzakere talebinde bulunmadıkça, muayyen bir husustaki teklife diğerlerinin yazılı muvafakatı alınmak suretiyle de karar alınabilir. Bankamız Yönetim Kurulu düzenli olarak toplanmakta olup, National Bank of Kuwait'i temsil eden Yönetim Kurulu üyelerimiz yurtdışında bulunduklarından Yönetim Kurulu toplantılarından bazılarına iştirak edememişlerdir. 2019 yılında 6 defa Yönetim Kurulu toplantısı yapılmıştır.

Banka'nın Denetim Komitesi, Kredi Komitesi ve diğer tüm komiteleri, faaliyetler doğrultusunda gerek görüldüğü sıklıkta toplanmakta ve bu toplantılara tüm üyelerin katılımı sağlanmaktadır. 2019 yılında Kredi Komitesi 20 defa, Denetim Komitesi ise 20 defa toplantı yapmıştır.

5. İnsan Kaynakları Uygulamaları

İnsan Kaynakları olarak önceliğimiz; katılımcı, paylaşımcı, şeffaf, farklılığa ve yaratıcılığa değer veren, açık iletişime dayalı bir kültürün oluşturulmasını ve yaygınlaştırılmasını sağlamaktır. Bağlılığı güçlendirici yaklaşımları sürekli geliştirmek ve etik değerlerin yaşatıldığı, iş ve özel yaşam arasındaki dengenin dikkate alındığı bir iş ortamı yaratmayı hedefliyoruz.

İnsan Kaynaklarının misyonu ise; tüm iş kolları ve birimlerin stratejik iş ortağı kimliği ile hareket ederek Banka'nın hedeflerine ulaşabilmesi ve stratejilerini uygulayabilmesi için gerekli olan güncel, etik, adil ve şeffaf İnsan Kaynakları politikalarını ve sistemlerini geliştirmek, uygulamak ve sürdürülebilirliğini sağlamaktır.

Bu misyon doğrultusunda, İnsan Kaynakları Yönetimi faaliyetleri;

- Çağdaş, değişime açık, adil ve şeffaf insan kaynakları politikaları geliştirmek ve uygulamak,
- Banka hedefleri doğrultusunda ihtisaslaşmış insan kaynağını sağlamak,
- Uzmanlaşmış çalışan kitlesinin eğitim ve gelişimini takip etmek, desteklemek,
- Ortak akıl ve ortak hizmet kültürü oluşturmak,
- Uzun vadeli çalışma hayatını hedefleyen saygı ve sevgiye dayalı çalışma ortamı yaratmak,

ilkeleri ile yürütülmektedir.

2019 yılında Genel Müdürlük birimleri ve şubelerimizdeki ihtiyaçlarımız doğrultusunda Bankamız genelinde işe alım sayısı 49, yıl sonunda toplam çalışan sayısı ise 188 olarak gerçekleşmiştir.

2019 yılında Banka'nın hedef ve stratejileri doğrultusunda, çalışanların gelişim ihtiyaçları ile paralel Banka içi ve Banka dışı eğitimler düzenlenmiş, çalışanlarımız toplam 2,377 saat eğitim almış çalışan başına eğitim 12.9 saat olarak gerçekleşmiştir.

Banka'nın Performans Değerlendirme Sistemi, Banka strateji ve hedeflerinin kademeli olarak tüm çalışanlara aktarılması ve yöneticiler tarafından bu doğrultuda gerekli önceliklendirme ve performans düzeyinin sağlanarak Banka'nın nihai hedefine ulaşmasını amaçlamaktadır. Değerlendirme sonuçları, çalışanların kariyer olanaklarının, eğitim planlamalarının, ücret ve yan haklarının değerlendirmesinde dikkate alınmaktadır. Bu kapsamda, performans değerlendirme sonuçları doğrultusunda 2019 yılı içinde 12 çalışan terfiye hak kazanmıştır.

6. Bankanın Risk Grubu ile Yaptığı İşlemler

Banka'nın risk grubuna dahil firmalara yönelik her türlü finansal hizmet, üçüncü taraflara sağlanan hizmetlerle aynı prosedür ve politikalar çerçevesindedir. 2019 yılsonu itibariyle risk grubuna tahsis edilen nakdi kredi bulunmamaktadır.

	31.12.2019		**31.12.2018**	
GRUP İLE İŞLEMLER	**Bakiye**	**Toplam Büyüklüğe Göre Oranı (%)**	**Bakiye**	**Toplam Büyüklüğe Göre Oranı (%)**
Kredi ve Diğer Alacaklar	-	-	-	-
Gayrinakdi Krediler	297	0.01	432	0.18
Mevduat	19,353	0.02	16,829	1.38
Alınan Krediler	109,328	89.5	18,387	69.6

Grup firmaları ile yapılmakta olan işlemler Bankacılık Kanunu çerçevesinde ve piyasa fiyatları üzerinden gerçekleştirilmekte olup, sözkonusu işlemler neticesinde oluşan kar/zarar gelir tablosu ile ilişkilendirilmektedir. Bankanın dahil olduğu risk grubu ile yapılan işlemlere ilişkin gelir ve giderler aşağıda verilmiştir.

6. Bankanın Risk Grubu ile Yaptığı İşlemler (devamı)

GELİR VE GİDER	31.12.2019	31.12.2018
Alınan Faiz ve Komisyon Geliri-Nakdi	3,177	505
Alınan Komisyon Geliri-Gayrinakdi	9	15
Mevduat Faiz Gideri	580	1,000

7. Destek Hizmeti Alınan Faaliyet Konuları

Banka tarafından 2019 yılı faaliyet döneminde alınan aşağıdaki hizmetler, Bankaların Destek Hizmeti Almalarına İlişkin Yönetmelik kapsamındadır:

Nero Bilgi Teknolojileri Ltd. Şti.: Çek yönetim sistemi ve fatura tahsilat sistemleri yazılım geliştirme ve destek hizmeti

Paycore Ödeme Hizmetler Takas ve Mutabakat A.Ş.: Kredi kartı, banka kartları ve ön ödemeli kart operasyonları, ATM ağı operasyonu ve işletimi, doküman basım, katlama ve zarflama

G4S Güvenlik Hizmetleri A.Ş.: 5188 sayılı kanun kapsamında her türlü nakit, kıymetli maden ve benzeri kıymetli malların güvenlikli şekilde toplanması, sayılması dağıtılması ve teslimi, personelli güvenlik hizmeti

Güzel Sanatlar Matbaası Ltd. Şti.: Çek karnesi, teminat mektubu ve hisse senedi basım hizmetleri

Austria Card (Plastikkarten und Ausweissysteme Gesellschaft m.b.H.): Plastik banka kartlarının üretimi, basılı kartlara numara verilmesi ve isim yazılması gibi kişiselleştirme işlemleri

Datasafe Arşivleme Hizmetleri A.Ş.: Arşiv yönetimi hizmeti

Active Bilgisayar Hizmetleri Ltd. Şti.: NOVA menkul kıymet yazılımı geliştirme desteği hizmeti

Temenos AG: Ana bankacılık sistemi işletim destek hizmeti

Desmer Güvenlik Hizmetleri A.Ş.: 5188 sayılı kanun kapsamında her türlü nakit, kıymetli maden ve benzeri kıymetli malların güvenlikli şekilde toplanması, sayılması dağıtılması ve teslimi

Sistem Kurye Hizmetleri Taşımacılık Tic. Ltd.Şti.: İcra/Haciz ile Resmi Yazı Kurye Hizmetleri

Vega Bilgisayar Hizmetleri Ltd. Şti: BDDK ve TCMB yasal raporlamaları yazılımı (Rapkon) geliştirme desteği, elektronik beyanname oluşturma ve amortisman yazılımı geliştirme desteği hizmeti

Hobim Bilgi işlem ve Hizmetleri A.Ş.: Banka kartlarına Ekstre Basım, Zarflama, katlama ve E-mail gönderimi işlemleri ve teslimi

8. Özet Yönetim Kurulu Raporu

Sayın Pay Sahipleri,

2019 yılı hesap dönemine ilişkin olarak Banka mali tablolarının inceleme ve onayınıza arz edildiği 2019 Yılı Olağan Genel Kurul Toplantısını onurlandıran ortaklarımızı, temsilcilerini ve konuklarımızı saygıyla selamlarız.

Banka'nın 2019 yılsonu aktif büyüklüğü 1,465,247 bin TL olarak gerçekleşmiştir. Likit değerler, yaklaşık olarak 307,242 bin TL ile aktifin %21'ini oluşturmaktadır. Kredilerin toplam aktif içindeki payı %72 ve toplam tutarı 1,095,747 bin TL'dir. Banka yönetimi, Yönetim Kurulu'nun genel prensip ve direktiflerine uygun olarak kurumsal ve ticari müşteri bazlı gelirlerini arttırmaya devam etmiştir. Kurumsal ve ticari krediler toplam krediler portföyünün %99'unu, kredi kartları dahil tüketici kredileri ise %1'ini oluşturmaktadır.

Bankanın en önemli fon kaynağı olan mevduatın, 2019 yılsonunda toplam tutarı 1,027,096 bin TL olmuştur. Mevduatın toplam pasif içindeki payı %70'dir. Alınan krediler ve para piyasalarından kullanılan fonlar 145,741 bin TL ile toplam pasifin %10'nunu oluşturmaktadır. Bankanın özkaynakları 2019 sonunda 212,178 bin TL'ye ulaşmıştır. Özkaynaklar toplam pasifin %14'ünü teşkil etmektedir. 2019 yılı içinde gerçekleştirilen toplam 145,500 bin TL nominal değerli banka bonosu ihracı, bilanço büyüklüğündeki artışın gerektirdiği kaynak ihtiyacını karşılamakta önemli bir etken olmuştur.

Bankanın 2019 yılı dönem net karı 498 bin TL olarak gerçekleşmiştir. Kredilerden alınan faizler, toplam faiz gelirlerinin %79'unu oluşturmaktadır. Mevduata verilen faizler, toplam faiz giderinin %83'ünü oluşturmaktadır. Bankamızın sermaye yeterliliği standart oranı %20.2 seviyesinde gerçekleşmiştir.

Banka'nın 2019 yılsonu toplam şube sayısı 10 ve toplam personel sayısı 188'dir.

Banka'nın kilit yöneticelerine sağlanan faydalar tutarı 31 Aralık 2019 tarihinde sona eren hesap döneminde 1,386 bin TL'dir.

Bankamız Yönetim Kurulu'nun, 6102 sayılı Türk Ticaret Kanunu'nun 199 uncu maddesi gereğince hakim şirketle ve hakim şirkete bağlı şirketlerden oluşan "şirketler topluluğu" ile olan ilişkileri hakkında düzenlediği "Bağlı ve Hakim Şirketlerle İlişkiler Raporu"nda; Bankamızca, hakim şirket ve hakim şirkete bağlı şirketlerden oluşan "şirketler topluluğu" ile 01 Ocak 2019 - 31 Aralık 2019 faaliyet yılında yapılan tüm işlemlerde, tarafımızca bilinen hal ve şartlara göre, hakim şirketin ya da ona bağlı bir şirketin yararına yapılan işlemler ve hakim şirketin ya da ona bağlı şirketin yararına alınan veya alınmasından kaçınılan tüm kararlar değerlendirilmiş; bu kapsamda, 2019 faaliyet yılına ilişkin olarak bilinen hal ve şartlara göre oluşan bir işlemden dolayı Bankamızın herhangi bir zarara uğramadığı ve menfaat temin edilmediği, hakim şirketin elde ettiği menfaatlerin veya zararın denkleştirilmesinin söz konusu olmadığı beyan edilmiştir.

Bankamızın 01.01.2019-31.12.2019 bilanço dönemine ilişkin faaliyet sonuçlarını gösteren Finansal Tablolar, bunlara ilişkin Açıklama ve Dipnotlar, Bağımsız Denetçi Raporu ve Faaliyet Raporunu inceleme ve onayınıza sunuyoruz.

Sayın Kurulunuzca uygun görülmesi halinde tarafınıza sunulan raporların kabulü ile Yönetim Kurulumuzun ibra edilmesini takdir ve onaylarınıza arz eder, verimli ve karlı bir yıl geçirme temennisiyle hepinizi selamlarız.

Saygılarımızla,

Turkish Bank A.Ş Yönetim Kurulu Adına,

İ.Hakan Börteçene
Yönetim Kurulu
Başkanı

C. FİNANSAL BİLGİLER VE RİSK YÖNETİMİ

1. Denetim Komitesinin İç Kontrol, İç Denetim ve Risk Yönetim Sistemleri Hakkındaki Değerlendirmesi

Bankamızın iç sistemler kapsamındaki birimleri, görev ve sorumlulukları ayrıştırılmış, organizasyonel açıdan birbirinden bağımsız, ancak koordinasyon içinde çalışan İç Denetim Birimi (Teftiş Kurulu), İç Kontrol Müdürlüğü, Risk Yönetimi Müdürlüğü ve Mevzuat Uyum Müdürlüğü'dür.

İç Denetim Birimi (Teftiş Kurulu)

Bankamızda iç denetim fonksiyonu, Bankanın faaliyetlerini geliştirmek ve onlara değer katmak, üst düzey yönetime bağımsız ve objektif bir şekilde güvence sağlamak amacıyla organize edilmiştir.

İç Denetim Birimi 2019 yılsonu itibariyle 1 Başkan ve 3 Müfettiş olmak üzere 4 kişiden oluşmaktadır.

Bankamızın nihai amaçlarına ulaşabilmesi, uzun dönemli kar hedeflerini istikrarlı bir şekilde gerçekleştirebilmesi, güvenilir mali ve idari raporlamanın sürdürülebilmesi için ilgili yasa ve yönetmeliklere uyumlu, bankanın ticari itibarını olumsuz yönde etkileyebilecek beklenmedik risklerin en aza indirilmesine yardımcı olacak etkin, sürekli ve güçlü bir iç denetim sistemi oluşturmak temel iç denetim politikamızdır.

İç Denetim Birimi'nin misyonu; risk odaklı denetim kapsamında Bankanın strateji ve hedefleri, üst yönetimin beklentileri, ekonomik gelişmeler ve yasal düzenlemeler ile risk analizleri dikkate alınarak belirlenen öncelikli süreç ve risklerin denetimi ve takibini gerçekleştirmektir.

İç Denetim Birimi'nin amacı; Banka faaliyetlerinin kanun ve ilgili diğer mevzuat ile banka içi strateji, politika, ilke ve hedefler doğrultusunda yürütülmesi ile iç kontrol ve risk yönetimi sistemlerinin etkinliği ve yeterliliği hususunda güvence sağlamak, beklenen amacın sağlanabilmesi için iç denetim faaliyetleriyle; banka içi herhangi bir kısıtlama olmaksızın bankanın tüm faaliyetlerini şube ve genel müdürlük birimleri ile konsolidasyona tabi ortaklığın faaliyetlerini dönemsel ve riske dayalı olarak incelemek ve denetlemek, eksiklik, hata ve suistimalleri ortaya çıkarmak, bunların yeniden ortaya çıkmasının önlenmesine ve Banka kaynaklarının etkin ve verimli olarak kullanılmasına yönelik görüş ve önerilerde bulunmak, danışmanlık yapmak, bunları içeren raporları hazırlamak, Denetim Komitesine sunmak, yasal otorite ve üst yönetime iletilen bilgi ve raporlamaların doğruluğunu ve güvenilirliğini değerlendirmektir.

Genel olarak dönemsel ve riske dayalı iç denetim faaliyetleri aşağıdaki konu başlıklarından oluşmaktadır.

- Bankamızın şube, genel müdürlük birimleri ve bağlı ortaklık faaliyetlerini kapsayacak şekilde, Bankanın öncelikli risklerini tespit ve ölçümlendirmek, iç denetim planı hazırlamak ve yürürlüğe konulmasını sağlamak, denetim planını çalışma programları aracılığıyla icra etmek, denetim sonuçlarını denetlenen şube/birim yönetimine, Denetim Komitesi'ne ve nihai olarak Yönetim Kurulu'na raporlamak ve denetim raporları çerçevesinde ilgili birimler tarafından alınan önlemleri izlemektir.
- Şubelerde, genel müdürlük birimlerinde, bağlı ortaklıkta ve Bankanın tüm süreçlerindeki olası riskleri değerlendirmek, iç kontrol, risk yönetimi ve kurumsal yönetim sistemlerinin uyumlu ve etkili olup olmadığını gözden geçirmek, süreçleri geliştirici, verimliliği artırıcı, iç sistemleri güçlendirici öneriler getirmek, bunlarla ilgili alınan aksiyonları etkin şekilde takip etmek, bu suretle daha etkin bir kontrol ve risk yönetimi yapısının gerçekleştirilmesinde ortak akıl kullanılarak, diyalog içinde hizmet kalitesinin yükseltilmesi için çözümler üretmektir.
- Bilgi sistemleri denetimi vasıtasıyla, bilgi sistemleri yönetim süreçlerinin ve üçüncül firmalardan alınan bilgi sistemleri destek hizmetlerinin verimli, güvenilir, kesintisiz ve mümkün olan en düşük düzeyde riskler ile çalışmasının temini, hata, yolsuzluk ve yasalara uyumsuzluk risklerinin önlenmesi, Banka finansal tablolarının gerçeği yansıtmasını temin etmektir.
- Yeni ürün ve hizmetler ile sistemsel değişiklikler için oluşturulan proje ekiplerine Birim elemanlarını dahil ederek, hem sistemsel hem de mevzuatsal açıdan kontroller, risk analizleri yapmak ve öneriler sunmaktır.

1. Denetim Komitesinin İç Kontrol, İç Denetim ve Risk Yönetim Sistemleri Hakkındaki Değerlendirmesi (devamı)

Bu kapsamda 2019 yılında gerçekleştirilen faaliyetler genel olarak aşağıda yer almaktadır.

- Denetim planı dahilinde şubelerde, genel müdürlük birimlerinde ve bağlı ortaklık bünyesinde denetimler gerçekleştirilmiştir.
- İnceleme ve soruşturma faaliyetleri gerçekleştirilmiştir. Belirli bir ürün, piyasa ya da uygulamada müdahale edilmesi gereken sorunların olup olmadığını tespit etmek ve sorunlara müdahale etmek adına tematik incelemeler yapılmıştır.
- Destek hizmeti alınan firmaların denetimleri gerçekleştirilmiştir.
- 2019 yılı Yönetim Beyanı çalışması gerçekleştirilmiştir.
- 2018 yılı İçsel Sermaye Yeterliliği Değerlendirme Süreci (İSEDES) Raporunda kullanılan verilerin doğruluğu, sistem ve süreçlerin yeterliliği ile veri, sistem ve süreçlerin doğru bilgi ve analize imkan verip vermediği hususu yanında içsel validasyon süreci üzerinde incelemeler yapılmıştır.
- Bankadaki yeni ürün, uygulama, faaliyet, mevcut uygulamada değişiklik ve mevzuat değişiklikleri konularında görüş bildirilmiştir.
- Denetimler sonucunda tespit edilen bulgulara ilişkin olarak takip faaliyetleri gerçekleştirilmiştir.
- Birim personelinin mesleki ve bankacılık bilgilerini arttırmalarını teminen düzenlenen eğitimlere iştirak etmeleri sağlanmıştır.

Netice olarak iç denetim sistemimiz; risk odaklı yaklaşımı, nitelikli insan kaynağı, deneyimli ve basiretli yönetimi ile riskleri önleme, tespit ve tasfiye etmede etkin ve başarılıdır.

1. Denetim Komitesinin İç Kontrol, İç Denetim ve Risk Yönetim Sistemleri Hakkındaki Değerlendirmesi (devamı)

İç Kontrol Müdürlüğü (devamı)

İç kontrol sistemi, idari, finans ve muhasebe, operasyonel ve diğer konularla ilgili, arzu edilmeyen olayları önleyici, istenilmemekle beraber meydana gelmiş olaylarda kanıtlayıcı ve düzeltici, gelişme ve kaliteyi teşvik edici niteliğe sahip ve iş akış süreçlerinin bir parçası olarak görülen kontrol faaliyetlerinin bütününü ifade etmektedir.

Bankamızda iç kontrol faaliyetleri, 2019 yıl sonu itibariyle, 1 Müdür ve 1 Yönetmenden oluşan İç Kontrol Müdürlüğü tarafından yürütülmektedir. Müdürlüğün temel amaçları;

- Yapılan işlemlerin finansal, operasyonel ve sistemsel takibini gerçekleştirmek, muhtemel hata ve risklere zamanında müdahale edilmesi imkanını sağlayabilmek için gerekli uyarıları yapmak ve aksaklıkları düzelttirmek,
- İcrai bölümler tarafından görüş talep edilen konularda ilgili mevzuatı dikkate alarak görüş oluşturup öneriler sunmak,
- İçsel Sermaye Yeterliliği Değerlendirme Süreci (İSEDES)'nin etkin işleyebilmesi için; kullanılan verilerin yasal ve içsel raporlarda yer alan verilerle tutarlılığını, bütçe projeksiyonlarında gelecek dönem faaliyetleri ile rakamsal hedeflerin uyumunu, raporlamada sağlanan bilgilerin yasal gereksinimleri kapsadığını kontrol etmek,
- İzleme, inceleme ve kontrol işlevlerinin yerine getirilmesi için, Şube ve Genel Müdürlük Bölümlerinden "İç Kontrol Sorumluları" tespit etmek, yapılması gereken kontrolleri içeren Özdeğerlendirme Soru Setleri hazırlamak ve gönderilen raporları incelemektir.

İç Kontrol Müdürlüğü'nün iç kontrol fonksiyonuna ilişkin faaliyetleri; faaliyetlerin icrasına yönelik işlemlerin kontrolü, iletişim kanallarının ve bilgi sistemlerinin kontrolü, finansal raporlama sistemlerinin kontrolü ve uyum kontrollerini kapsamaktadır.

Bankamız iç kontrol sürecinin temelleri aşağıdaki konu başlıklarından oluşmaktadır.

- Risk içeren her türlü işlem ve faaliyetin belirlenen kapsam ve sıklıklarında güncel kontrol ve raporlamasını yapmak,
- Karşılaşılabilecek her türlü risk ve zarar konusunda tedbir alınmasını sağlamak,
- Bankanın tüm operasyonel birimlerinde,"operasyonel riskleri" tespit etmek, tanımlamak, derecelendirmek, kontrol seviyelerini ve anahtar kontrolleri önermek suretiyle organizasyonu bilinçlendirmek ve operasyonel risklerin neden olacağı zararları önlemek,
- Faaliyetlerin yönetim strateji ve politikalarına uygun olarak düzenli, verimli ve etkin bir şekilde mevcut mevzuat ve kurallar çerçevesinde yürütülmesini sağlamak

İç Kontrol Müdürlüğü faaliyetlerini bu çerçevede sürdürmekte olup, esas amacı uluslararası alanda iç kontrol konusunda yaşanan gelişmeler doğrultusunda, çağdaş normlara uygun iç kontrol sistemini uygulamaktır. Varlıkların korunması, uygulamaların, bankacılık mevzuatına ve Bankanın iç düzenlemelerine uygun olarak yürütülmesi, denetim faaliyetlerinin en düşük maliyetle, en yüksek faydayı sağlayacak şekilde organize edilmesi, ayrıca hesap ve kayıt düzeninin bütünlüğü ve güvenilirliği temel hedeftir.

İç Kontrol Müdürlüğü yürüttüğü çalışmalarla,

- Finansal ve idari konulara ait bilginin güvenirliliği ve bütünlüğü,
- Faaliyetlerin verimliliği,
- Kaynakların doğru ve etkin kullanımı,
- Kanun ve düzenlemelere uyum

konularında Banka hedeflerinin gerçekleştirilmesine katkıda bulunmayı amaçlamaktadır.

1. Denetim Komitesinin İç Kontrol, İç Denetim ve Risk Yönetim Sistemleri Hakkındaki Değerlendirmesi (devamı)

İç Kontrol Müdürlüğü

Bu kapsamda 2019 yılında;

- Bankamız İç Kontrol politikalarına uygun olarak belirlenmiş olan ve yıl içerisinde yeni kontrol noktaları ilave edilmek suretiyle revize edilen İç Kontrol Müdürlüğü kontrol matrisi ve iş akışında tanımlı olan kontrol noktaları üzerinden aşağıda belirtilen kontroller gerçekleştirilmiştir.
    - Mevduat Kontrolleri
    - Kredi Kontrolleri
    - Muhasebe Kontrolleri
    - Hazine İşlemleri Kontrolleri
    - Şube İşlemleri Kontrolleri
    - Yasal Raporlama Kontrolleri
    - Bilgi Teknolojileri Kontrolleri
    - Uyum Kontrolleri

- Kontrol ve sonuçlarını içeren konsolide raporlarda özellikle mevcut uygulamalarda risk içeren hususlara, tespit edilen bulguların sebeplerine ve bulguların tekrarlanmamasına yönelik önerilere de yer verilmiştir.
- İç Kontrol faaliyetleri sonucu Genel Müdürlük birimleri ve Şubeler nezdinde tespit edilen bulgulara ilişkin olarak takip faaliyetleri gerçekleştirilmiştir.
- Bankadaki yeni ürün, uygulama, faaliyet, mevcut uygulamada değişiklik ve mevzuat değişiklikleri konularında görüş bildirilmiştir.
- İçsel Sermaye Yeterliliği Değerlendirme Süreci (İSEDES) Raporuna dair İçsel Validasyon incelemesi gerçekleştirilmiştir.
- Yönetim Beyanı çalışması kapsamında faaliyetler gerçekleştirilmiştir.

2019 yılında İç Kontrol Müdürlüğü personeli mesleki ve bankacılık bilgilerini arttırmalarını teminen, Suç Gelirlerinin Aklanmasının ve Terörün Finansman ile Mücadele, Kişisel Verilerin Korunması Kanunu, Bilgi Güvenliği ve İş Sürekliliği, Siber Güvenlik Farkındalık konulu eğitimler alınmıştır.

Bankamızın iç kontrol sisteminin mevcut işleyişi ve risk önleyici niteliği, bankacılığın doğasından gelen operasyonel kayıpların önlenmesinde olumlu bir etki yaratmıştır.

1. Denetim Komitesinin İç Kontrol, İç Denetim ve Risk Yönetim Sistemleri Hakkındaki Değerlendirmesi (devamı)

Risk Yönetimi Müdürlüğü (devamı)

Risk yönetimi sisteminin amacı, bankanın gelecekteki nakit akımlarının ihtiva ettiği risk-getiri yapısını, buna bağlı olarak faaliyetlerin niteliğini ve düzeyini izlemeye, kontrol altında tutmaya ve gerektiğinde değiştirmeye yönelik olarak belirlenen politikalar, uygulama usulleri ve limitler vasıtasıyla, konsolide ve konsolide olmayan bazda maruz kalınan riskler ile bankanın dahil olduğu risk grubu ile gerçekleştirilen işlemlerden kaynaklanan risklerin tanımlanmasını, ölçülmesini, raporlanmasını, izlenmesini, kontrolünü sağlamaktır.

Bankamız Risk Yönetimi düzenlemeleri çercevesinde öngörülen ve Banka genelinde ortak bir risk kültürünün oluşumuna hizmet eden risk yönetim süreçi, iyi kurumsal yönetimi hedeflemektedir. Ortak risk kültürü ve bilinci oluşturma çabası doğrultusunda, her risk grubu için risk limitleri oluşturulmuş ve söz konusu limitlere uyum süreci, dönemsel incelemelerle gözlemlenmiştir.

Bankamızın risk iştahına ve karşılaşabileceği risklere yönelik politika ve prosedürlerin oluşturulması, risklerin tanımlanması, ölçülmesi, risk sınırlarının ve oranlarının takibi ve raporlanması anlamında Risk Yönetimi Birimi bankacılığın doğasından gelen risklerin Yönetimi ve önlenmesinde olumlu katkılarda bulunmuştur. Risk yönetimi kapsamında gerçekleştirilen analizler, hesaplamalar, simülasyonlar, senaryolar, stres testleri ve diğer çalışmalar, Bankamız Yönetim Kurulu ve üst düzey yönetiminin aldığı stratejik kararlarda rol oynamakta ve karar alma mekanizmasına destek olmaktadır.

1. Denetim Komitesinin İç Kontrol, İç Denetim ve Risk Yönetim Sistemleri Hakkındaki Değerlendirmesi (devamı)

Mevzuat Uyum Müdürlüğü (devamı)

Bankamızda Mevzuat Uyum Müdürlüğü tarafından yürütülen mevzuat uyum sürecinin temelleri aşağıdaki konu başlıklarından oluşmaktadır:

- Banka ve bağlı ortaklığın faaliyetlerinin yönetim strateji ve politikalarına uygun olarak düzenli, verimli ve etkin bir şekilde mevcut mevzuat ve kurallar çerçevesinde yürütülmesinin takibi
- Banka'nın Genel Müdürlük ve şubelerinde gerçekleştirilmekte olan tüm bankacılık faaliyet ve işlemlerinin bankacılık mevzuatına, bankacılık mesleğinin gerektirdiği ahlaki ve etik normlara uyumlu ve uygun olarak yürütülmesini, böylelikle Banka'nın itibar riskinin yönetilmesinin sağlanması
- Bankacılık Kanunu ve bankacılık uygulamalarıyla ilgili mevzuatın izlenmesi ve Banka personelinin bilgilendirilmesi
- Banka'nın ve bağlı ortaklığın gerçekleştirdiği ve gerçekleştirmeyi planladığı tüm faaliyetler ve yeni işlemler ile bunlara ilişkin oluşturulan süreç ve sistemlerin uygulama öncesinde, bankacılık mevzuatı ve ilgili diğer mevzuat çerçevesinde Banka içi politika ve kurallara uyumu ve taşıdığı olası risklerin değerlendirilmesi
- Banka iş birimleri tarafından oluşturulan projelere görüş bildirilmesi

Mevzuat Uyum Müdürlüğü faaliyetlerini bu çerçevede sürdürmekte olup, esas amacı bankacılık mevzuatında gerçekleşen değişiklikler ve gelişmeler doğrultusunda, çağdaş normlara uygun mevzuata uyum sisteminin uygulanmasıdır.

Bu kapsamda 2019 yılında;

- Yönetim Beyanı Genelgesi kapsamında İç Sistemler Yönetimi tarafından belirlenmiş olan usul ve esaslar doğrultusunda faaliyetler gerçekleştirilmiştir.
- Banka ve bağlı ortaklık tarafından görüş istenilen konularda değerlendirme yapılarak görüş bildirilmiştir.
- Bankanın, politika, prosedür ve uygulama usullerinin güncellenmesi konusunda görüş bildirilmiş, iş süreçlerine yönelik revizyon çalışmalarında önerilerde bulunarak Banka'nın iş süreçlerinin iyileştirilmesine katkı sağlanmıştır.
- Mevzuatta meydana gelen değişiklikler hakkında Banka personeli bilgilendirilmiştir.

Mevzuat Uyum Müdürlüğü yürüttüğü çalışmalarla, kanun ve düzenlemelere uyum konularında Banka hedeflerinin gerçekleştirilmesine katkıda bulunmaktadır.

Sonuç olarak Bankamızın iç sistemler kapsamındaki birimlerinin 2019 yılındaki faaliyetleri ve işleyişleri genel olarak değerlendirildiğinde; gerçekleştirilen çalışmaların nitelikli olduğu, Banka faaliyetlerinden kaynaklanabilecek risklerin yönetilmesine, işlem ve uygulamaların iç ve dış mevzuata uyumuna, verimliliğin artırılmasına, hizmet kalitesinin geliştirilmesine, Banka itibarının ve marka değerinin korunmasına yönelik önemli katkılar sağladığı kanaatine ulaşılmaktadır.

2. Mali Durum ve Karlılık

Mali durum ve karlılık ile ilgili aşağıda yer alan bilgiler, Banka'nın 1 Kasım 2006 tarihli ve 26333 sayılı Resmi Gazete'de yayımlanan Bankaların Muhasebe Uygulamalarına ve Belgelerinin Saklanmasına İlişkin Usul ve Esaslar Hakkında Yönetmelik ve Türkiye Muhasebe Standartları ile Türkiye Finansal Raporlama Standartlarına ve Bankacılık Düzenleme ve Denetleme Kurulu tarafından muhasebe ve finansal raporlama esaslarına ilişkin yayımlanan diğer yönetmelik, tebliğ ve genelgelere uygun olarak hazırlanan solo finansal tablolar esas alınarak sunulmuştur. Tutarlar bin TL olarak gösterilmiştir.

A. Aktif

Bankamız aktif büyüklüğü 2019 yılında 1,465,247 TL olarak gerçekleşmiştir.

2018 yılı sonunda aktifin %30'unu nakit değerler, para piyasaları ve bankalara yapılan plasmanlar oluştururken 2019 yılı sonunda söz konusu kalemlerin aktif içindeki payı %18 olarak gerçekleşmiştir. Kredilerin toplam aktif içindeki payı %63'den %72'ye çıkmıştır. Menkul değerler cüzdanının bilançodaki payı %3 olarak gerçekleşmiştir.

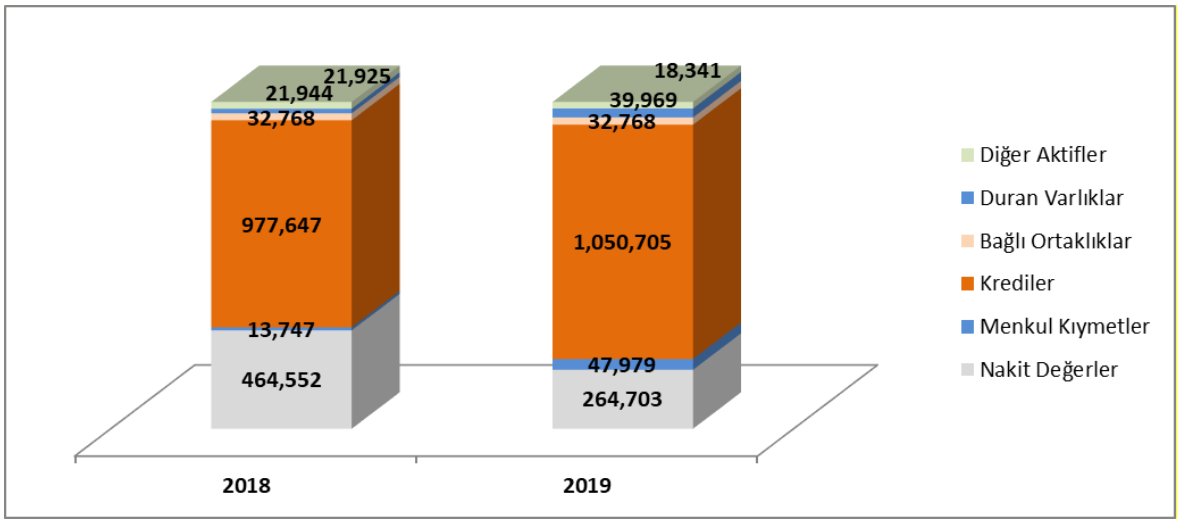

Krediler

Krediler 2018 yılında 1,013,460 TL iken 2019 yılında 1,095,747 TL olarak gerçekleşmiştir. Kurumsal ve ticari kredilerin 31 Aralık 2019 itibarıyla bakiyesi 936,676 TL olup toplam canlı krediler içindeki payı %99'dur. Aynı tarih itibariyle kredi kartları dahil bireysel kredilerin bakiyesi 4,406 TL ve toplam canlı kredi portföyündeki payı %1 seviyesindedir.

KREDİLER	**31.12.2019**	**31.12.2018**
Kurumsal ve Ticari	983,891	933,357
Bireysel	4,406	7,725
Takipteki Krediler	107,450	72,378
Beklenen Zarar Karşılıkları	(45,042)	(35,813)
Toplam	**1,050,705**	**977,647**

2. Mali Durum ve Karlılık (devamı)

A. Aktif (devamı)

Kredilerin Kompozisyonu

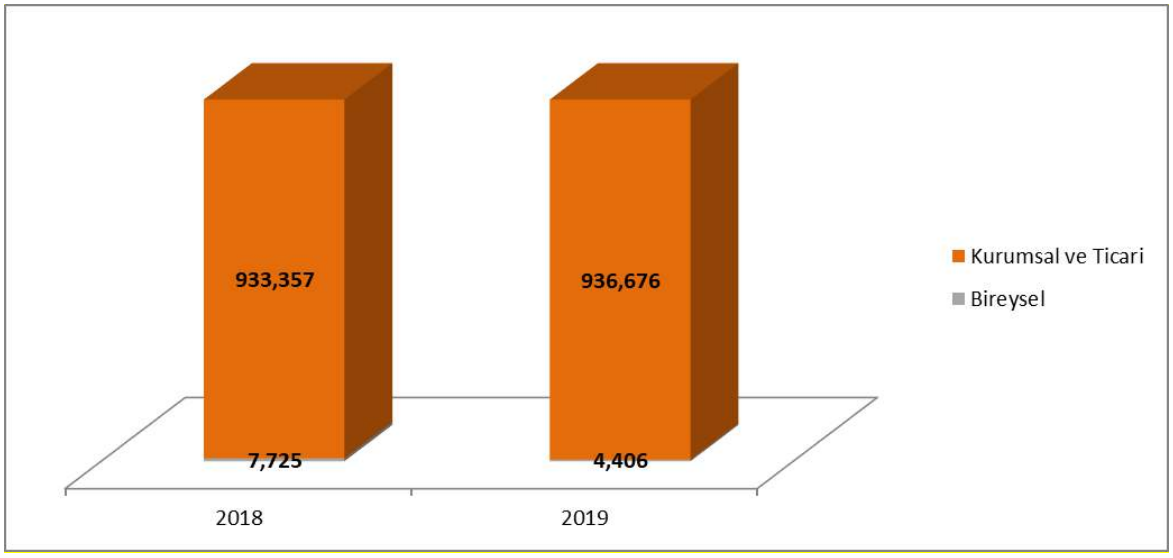

Duran Aktifler

Banka'nın 2019 yılsonunda toplam duran aktifleri 72,737 TL olup bilançonun %5'ine tekabül etmektedir. Duran aktifler içinde en büyük pay 35,826 TL ile Maddi Duran Varlıklara aittir.

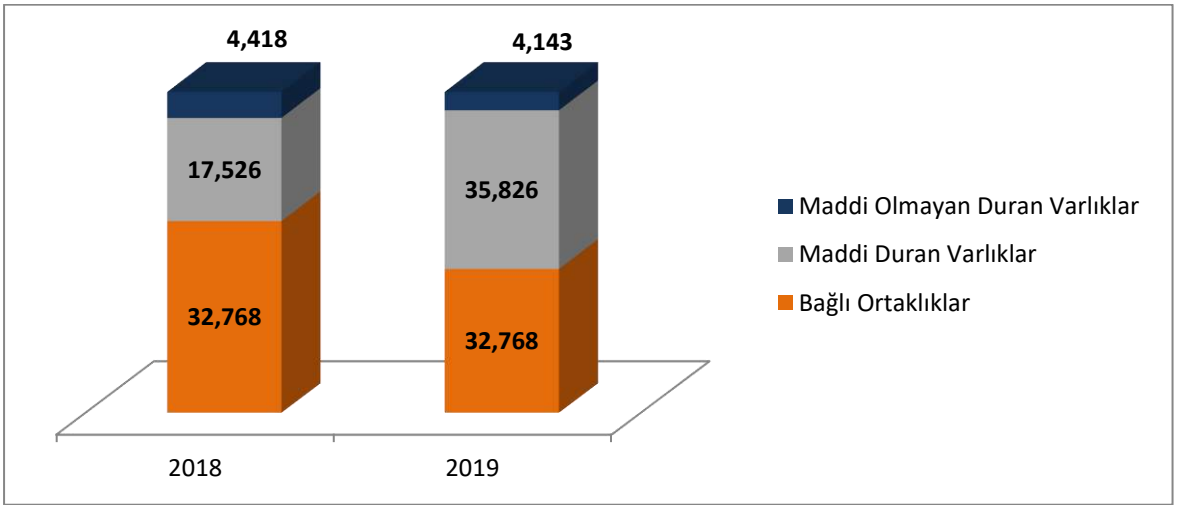

2. Mali Durum ve Karlılık (devamı)

B.Pasif

Bankamızın en önemli kaynağı olan mevduat toplam pasifin %70'ini oluşturmaktadır. Alınan krediler toplam pasifin %8'ini, para piyasalarına borçlar %2'sini, özkaynaklar %14'ünü, diğer pasifler ise %6'sını oluşturmaktadır.

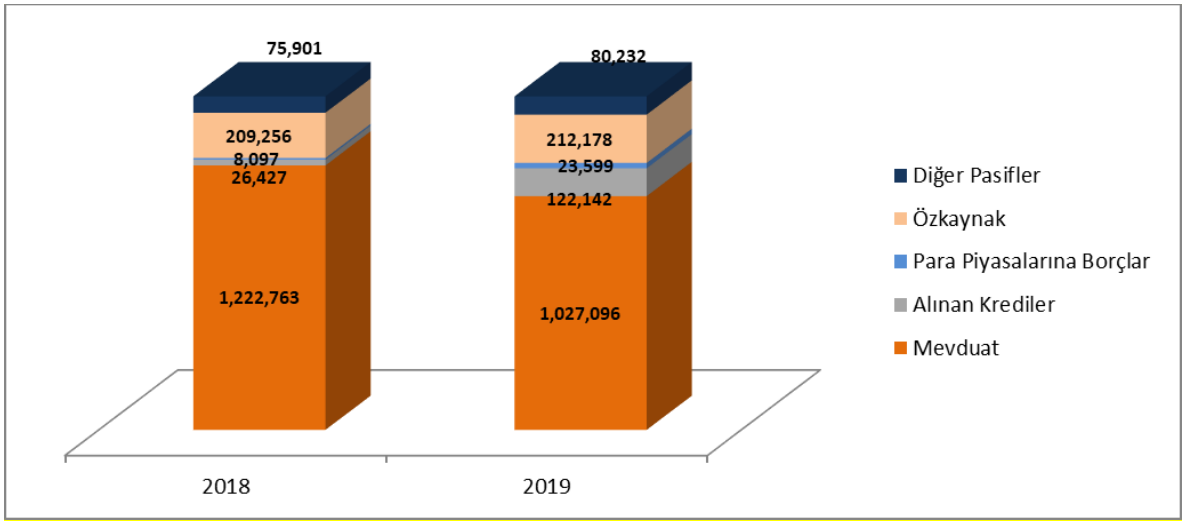

Mevduat

Mevduatın toplam pasif içindeki payı %79 olarak gerçekleşmiştir.

MEVDUAT	31.12.2019	31.12.2018
Tasarruf Mevduatı	217,484	345,031
Döviz Tevdiat Hesabı	495,250	738,204
Bankalar Mevduatı	272,769	110,548
Resmi, Ticari ve Diğer Kuruluşlar Mevduatı	39,550	27,787
Kıymetli Maden Hesabı	2,043	1,193
Toplam	**1,027,096**	**1,222,763**

Mevduatın Kompozisyonu

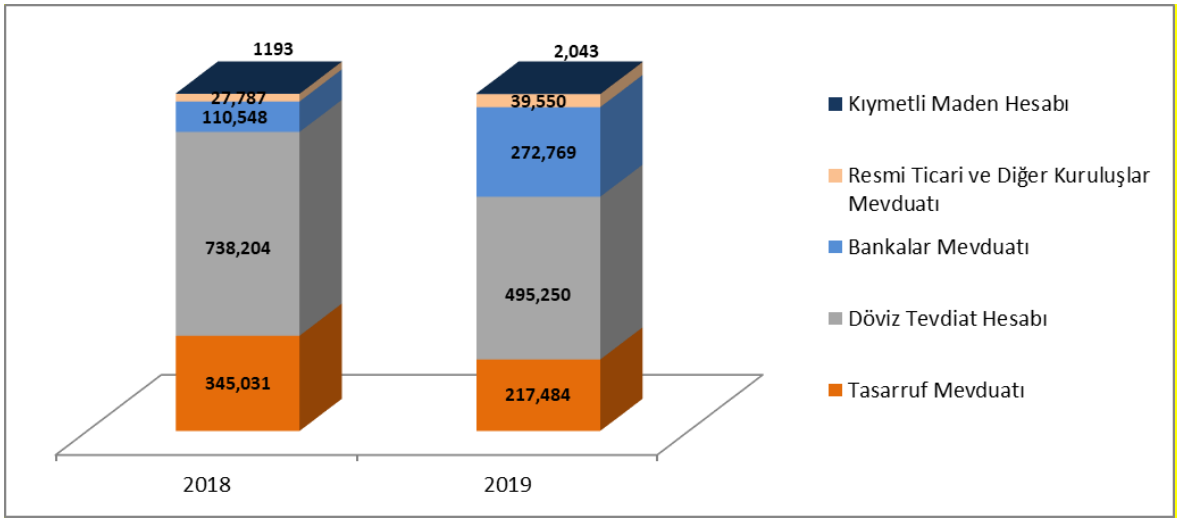

2. Mali Durum ve Karlılık (devamı)

B.Pasif (devamı)

Özkaynaklar

Bankamızın 2018 yılı sonunda 209,256 TL olan özkaynakları 2019 sonunda %1 oranında artarak 212,178 TL'ye ulaşmıştır.

2018 ve 2019 yıllarında bankanın ödenmiş sermayesinde herhangi bir değişiklik olmamıştır.

C. Gelir-Gider

Bankamızın 2019 yılı net dönem karı 498 TL olarak gerçekleşmiştir.

	31.12.2019	31.12.2018
FAİZ GELİRLERİ	**139,955**	**176,529**
Kredilerden Alınan Faizler	110,461	156,974
Zorunlu Karşılıklardan Alınan Faizler	2,889	2,025
Bankalardan Alınan Faizler	6,066	1,591
Para Piyasası İşlemlerinden Alınan Faizler	17,293	13,686
Menkul Değerlerden Alınan Faizler	2,887	2,141
Diğer Faiz Gelirleri	359	112
FAİZ GİDERLERİ	**84,558**	**100,474**
Mevduata Verilen Faizler	70,285	88,102
Kullanılan Kredilere Verilen Faizler	2,400	4,087
Para Piyasası İşlemlerine Verilen Faizler	165	451
İhraç edilen Menkul Kıymetlere Verilen Faizler	5,297	7,820
	6,304	-
Diğer Faiz Giderleri	107	14
NET FAİZ GELİRİ	**55,397**	**76,055**

Toplam faiz geliri 2019 yılı sonunda 139,955 TL olarak gerçekleşmiştir. Kredilerden alınan faizler, toplam faiz gelirlerinin %79'unu, menkul değerlerden alınan faizler ise %2'sini oluşturmaktadır.

Faiz Gelirleri Dağılımı

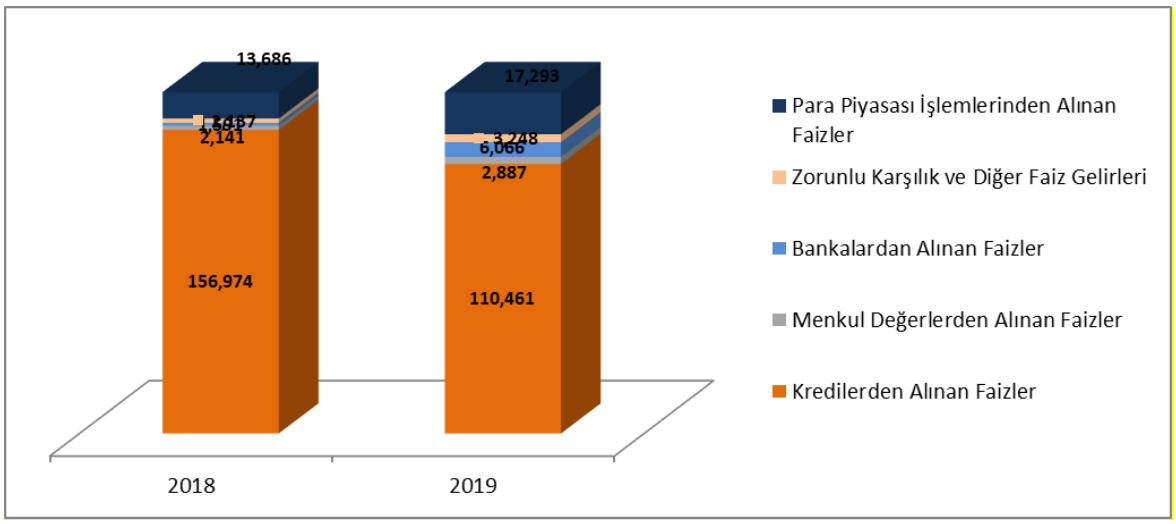

2018 yılında faiz giderleri 84,558 TL olarak gerçekleşmiştir. Mevduata verilen faizler, toplam faiz giderlerinin %90'nını oluşturmaktadır.

2. Mali Durum ve Karlılık (devamı)

C. Gelir-Gider (devamı)

Faiz Giderleri Dağılımı

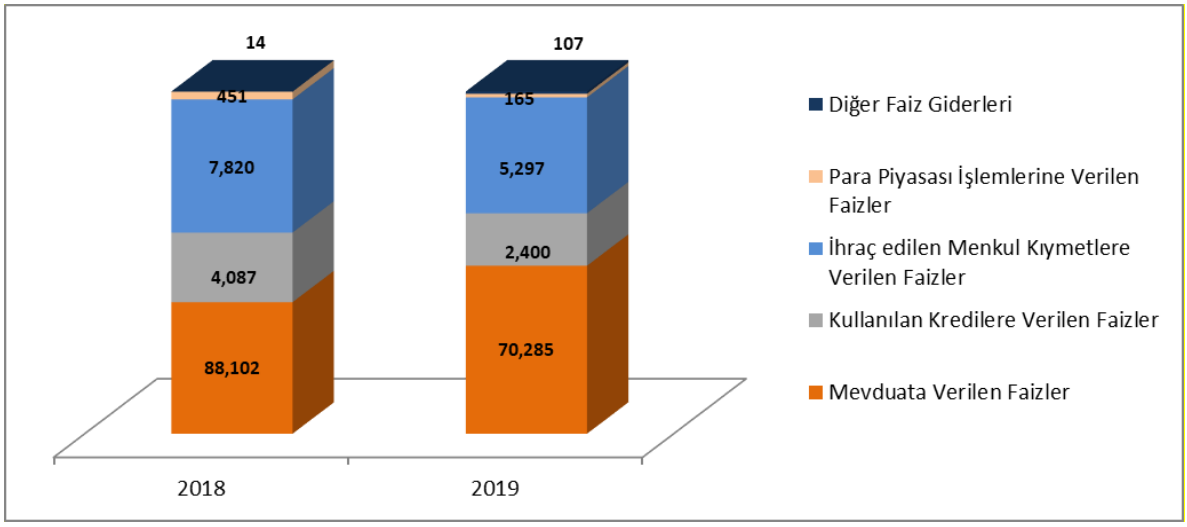

Faiz Dışı Gelirler

Toplam faiz dışı gelirler 2019 yılı sonunda 19,975 TL olarak gerçekleşmiştir.

	31.12.2019	31.12.2018
FAİZ DIŞI GELİRLER	**19,975**	**7,731**
Ücret ve Komisyon Gelirleri (Net)	7,578	4,069
Temettü Gelirleri	1,707	1,021
Sermaye Piyasası / Kambiyo Karı (Net)	3,638	(7,854)
Diğer Gelirler	7,052	10,495
FAİZ DIŞI GİDERLER	**75,258**	**76,333**
Beklenen Zarar Karşılıkları	11,325	15,039
Personel Giderleri	29,349	27,882
Amortisman Giderleri	15,590	3,829
Diğer Giderler	18,994	29,583
NET FAİZ DIŞI GELİR-GİDER	**(55,283)**	**(68,602)**

Faiz Dışı Gelir Dağılımı

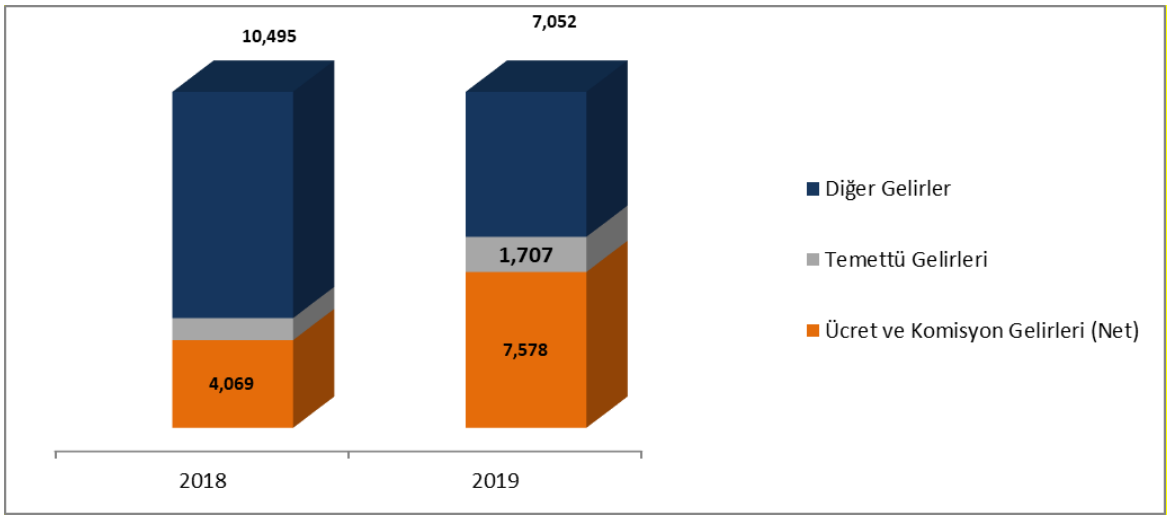

2. Mali Durum ve Karlılık (devamı)

C. Gelir-Gider (devamı)

Faiz Dışı Gider Dağılımı

Faiz dışı giderler arasında en büyük pay %39 ile personel giderlerine aittir.

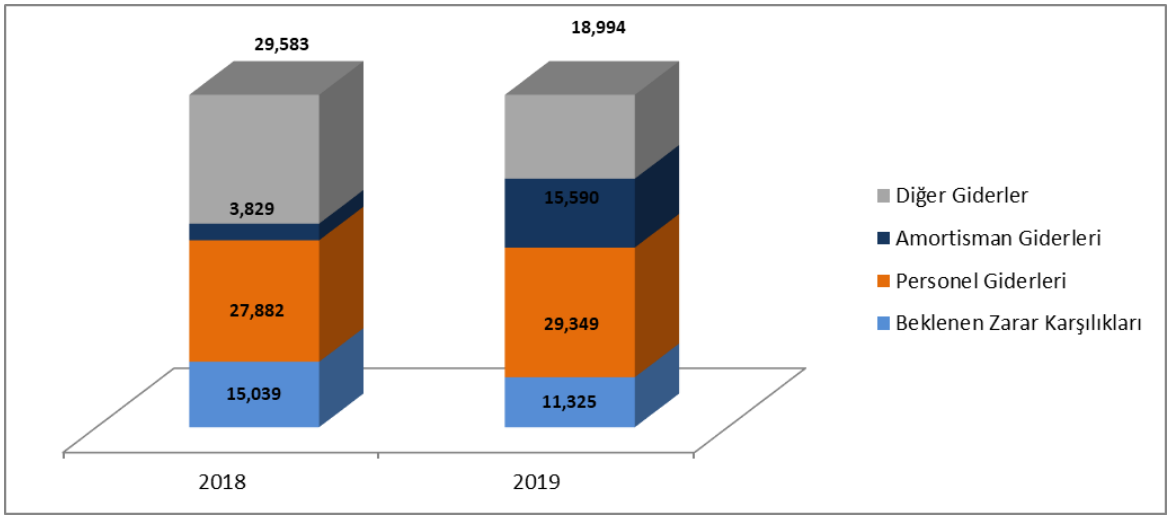

3. Risk Yönetim Politikaları

Risk Yönetimi Bölümü, faaliyetlerini doğrudan Yönetim Kuruluna bağlı olarak sürdürmektedir. Risk Yönetimi Bölümü, Bankanın taşıdığı riskleri ilgili yasal mevzuat ve Banka Yönetim Kurulunun belirlediği kurallar çerçevesinde tanımlama, sınıflandırma, ölçme, izleme, analiz etme ve ilgili yerlere raporlamadan sorumludur.Bankamız genel risk stratejisi, önemlilik kriteri çerçevesinde risklerin değerlendirilerek Bankanın maruz kalabileceği tüm risklerin etkin şekilde izlenmesi ve yönetilmesidir.

Risk; sermaye tahsisi, portföy/yatırım tercihi, performans değerlendirmesi ve yeni ürün/faaliyet kararlarında değerlendirilmesi gereken öncelikli konular arasında yer alır.

Bankamızın risk yönetimi politikasının temelleri;

- Banka bünyesinde güçlü bir kontrol ve risk yönetimi kültürü oluşturmak,
- Faaliyetlerimiz esnasında üstlendiğimiz risklerin "farkında olmak", risklerin realize olmasını önleyici "tedbirleri" almak, gerekirse "karşılık" ayırmak, piyasa koşulları uygunsa Banka politikaları çerçevesinde riski "hedge" etmek ve tüm bu faaliyetler esnasında "kar etmek", portföy çeşitlendirmesi yoluyla konsantrasyondan kaçınmak,
- Bilgi teknolojilerinden kaynaklanan risklerin operasyonel risk kapsamında değerlendirilmesinin yanısıra bu riskler bankacılık faaliyetlerinden kaynaklanan diğer risklerin de bir çarpanı olabileceğinden, bilgi teknolojilerinden kaynaklanan riskleri de içeren bütünleşik bir risk yönetim yaklaşımını tüm bankacılık faaliyetleri için benimsemektir.

Operasyonel Risk Yönetimi Politikası

Banka operasyonel risk politikası; Banka içi kontrollerdeki aksamalar sonucu hata ve usulsüzlüklerin gözden kaçmasından, Banka yönetimi ve personeli tarafından zaman ve koşullara uygun hareket edilememesinden, Banka yönetimindeki hatalardan, bilgi teknolojisi sistemlerindeki hata ve aksamalar ile deprem, yangın ve sel gibi felaketlerden veya terör saldırılarından kaynaklanabilecek zarar olasılığını en aza indirmek amaçlı oluşturulmuş politikaların bir bütününü ifade etmektedir.

Banka genelinde, her seviyedeki personel için günlük iş akışları esnasında güçlü bir kontrol kültürünün yerleştirilmesi, insan, sistem, süreç ve dışsal faktörlerden kaynaklanacak riskleri azaltmak temel prensiptir. İş sürekliliği sağlama kapsamında, acil ve beklenmedik durumlarda hizmetlerin devam edememesi ve oluşabilecek zararlara karşı planlar mevcuttur. Bankamız operasyonel risk politikalarının temellerini;

- Müşteri ve personel güvenliği ile Banka varlıklarını korumak,
- Bankacılık Kanunu'nun sır saklama yükümlülüğüne ilişkin hükümlerine aykırılık oluşturmaması için her türlü tedbiri almak oluşturmaktadır.

Basel düzenlemeleri kapsamında, operasyonel risk kayıp veri tabanı tutulmakta, kayıplar yıllara ve bankacılık faaliyetlerine göre sınıflandırılmaktadır. Kayıpların tekrarını önlemeye yönelik tedbirler alınmaktadır.

Kredi Riski Yönetimi Politikası

Bankamız kredi riski politikasının temelini; bütün süreçlerde emniyet, verimlilik ve seyyaliyet ilkelerine uyulması prensibi oluşturmaktadır. Kredi riski, kredi müşterilerinin yükümlülüklerini kısmen veya tamamen zamanında yerine getirememesi sonucunda oluşabilecek zarar olasılığını ifade etmektedir.

3. Risk Yönetim Politikaları (devamı)

Kredi Riski Yönetimi Politikası (devamı)

Kredi riski yönetimi misyonu, uygun parametreler içinde Bankanın maruz kalabileceği riskleri yöneterek, kredilerden beklediği geri dönüşü en uygun koşullarda maksimize etmektir. Bankada kredi tahsis aşamasında içsel rating sistemi kullanılmaktadır.

Söz konusu misyon çerçevesinde; kredi riski yönetiminde temel yaklaşım Bankacılık Kanunu'ndaki kredi tanımı içinde yer alan öğelerin riskinin ölçümü, izlenmesi, risklilik düzeylerinin azaltılması ve olası kredi riski gerçekleşmelerinin Banka mali yapısını etkilemesini önlemektir. Bu amaçlarla limitler belirlenmekte ve takip edilmektedir.

Piyasa Riski Yönetimi Politikası

Banka Yönetim Kurulu; Risk Yönetimi Bölümü ve üst yönetimin, Bankanın karşı karşıya kaldığı ve kalacağı piyasa risklerini ölçme, kontrol etme ve yönetme konularında gerekli önlemleri almalarını sağlamıştır. Bankanın piyasa riskine açık sermaye tutarı, BDDKnın belirlemiş olduğu standart yönteme göre hesaplanmaktadır.

Piyasa riski, Bankanın alım satım hesaplarında izlenen pozisyonların faiz oranı ve döviz kurlarındaki dalgalanmalar nedeniyle meydana gelebilecek zarar riskini ifade eder. Banka Yönetim Kurulu, piyasa risklerine ilişkin limitleri belirlemekte ve söz konusu limitleri piyasa koşulları ve Banka stratejileri doğrultusunda dönemsel olarak güncelleştirmektedir. Günlük olarak yapılan işlemlerle ilgili olarak, ürün bazında işlem tutarları ve stop-loss limitleri belirlenmektedir.

Yapısal faiz oranı riski ile ilgili olarak, bilanço yapısındaki vade uyumsuzluğundan kaynaklanacak faiz riskini ölçmek amacıyla faize duyarlı aktif-pasif hesaplar yeniden fiyatlama tarihine kalan sürelerine göre ait oldukları vade dilimine yerleştirilmekte senaryo analizleri ile faiz değişimlerinin kar zarara etkisi ölçülmektedir.

Bilanço yapısından kaynaklanabilecek nakit uyumsuzlukları ve piyasa koşulları nedeniyle yükümlülüklerin tam olarak ve zamanında karşılanamama riskini içeren likidite riski ve kurlardaki değişimin bilanço içi ve dışı pozisyonlara, kar ve zarara, özkaynağa etkisi, raporlamalarla yakından takip edilmekte, senaryo ve stres testleri yapılmaktadır.

Risk Yönetimi İlkeleri

Bankamız risk yönetimi ilkeleri şu esaslardan oluşmaktadır:

1. Risk Yönetimi süreç ve işleyişinin,

- Uygulamaların ilgili Kanun ve düzenlemelerle birlikte Banka içi düzenlemelere uygun olması,
- Uygulamaların Banka faaliyet, strateji ve politikaları ile uyumlu olması,
- Önemlilik ilkesini temel alması,
- Banka risk izleme kapasitesiyle uyumlu olması,
- Senaryo analizleri ve stres testleriyle faaliyet ve ölçümlemelerin desteklenmesi,

3. Risk Yönetim Politikaları (devamı)

2. Yeni ürün ve faaliyetlerin planlama sürecinde, bu ürünlere ilişkin potansiyel riskler gözönünde bulundurularak, fizibilite çalışmaları ve testler yapılması ve kontrol mekanizmaları ile ilgili tanımlama, ölçüm, onay ve izleme gereksinimleri tamamlandıktan sonra müşterilere sunulması,

3. Destek hizmetlerine ilişkin olarak, bir hizmetin destek hizmeti alımı yoluyla gerçekleştirilmesinin Banka açısından doğuracağı risklerin yeterli düzeyde değerlendirilmesi, yönetilmesi ve destek hizmeti kuruluşu ile ilişkilerin etkin bir şekilde yürütülebilmesine olanak sağlayan bir mekanizmanın tesis edilmesi,

4. Tüm merci, kurum ve müşterilere karşı açık, dürüst ve tarafsız olunması, Bankamız etik ilkelerinden ödün verilmemesi,

5. Operasyonel risk yönetimi politikası, kredi riski yönetimi politikası ve piyasa riski yönetimi politikası gibi alt risk politikaları başta olmak üzere Banka politikalarına uygun hareket edilmesi,

6. Bankanın karşı karşıya bulunduğu riskleri ve geleceğe dönük risk stratejilerinin gözden geçirilmesi amacıyla gerekli komitelerin oluşturulması.

4. Derecelendirme Notu

Banka, 2019 yılında herhangi bir derecelendirme kuruluşunca değerlendirmeye tabi tutulmamıştır.

5. Son Beş Yıla Ait Finansal Bilgiler

Bankanın, 1 Kasım 2006 tarihinde yürürlüğe giren Bankaların Muhasebe Uygulamalarına ve Belgelerin Saklanmasına İlişkin Usul ve Esaslar Hakkında Yönetmelik gereğince TMS'ye göre hazırlanan son beş yıla ait özet finansal bilgileri aşağıda verilmiştir.

SON BEŞ YILA AİT KONSOLİDE OLMAYAN ÖZET FİNANSAL BİLGİLERİ

BAĞIMSIZ DENETİMDEN GEÇMİŞ FİNANSAL TABLOLAR	CARİ DÖNEM	ÖNCEKİ DÖNEM	ÖNCEKİ DÖNEM	ÖNCEKİ DÖNEM	ÖNCEKİ DÖNEM
	31.12.2019	**31.12.2018**	**31.12.2017**	**31.12.2016**	**31.12.2015**
AKTİF KALEMLER					
NAKİT DEĞERLER VE MERKEZ BANKASI	183,160	290,892	204,276	185,385	164,124
GERÇEĞE UYGUN D FARKI DİĞER KAP. GEL.	47,979	13,747	-	-	-
TÜREV FİNANSAL VARLIKLAR	570	413	704	1,777	573
BANKALAR	81,367	131,538	63,602	170,194	33,439
PARA PİYASALARINDAN ALACAKLAR	176	42,122	-	-	45,035
SATILMAYA HAZIR MENKUL DEĞERLER (Net)	-	-	8,863	51,458	64,139
KREDİLER	1,095,747	1,013,460	1,222,297	1,030,266	813,569
BEKLENEN ZARAR KARŞILIKLARI (-)	45,042	35,813	-	-	-
BAĞLI ORTAKLIKLAR (Net)	32,768	32,768	32,768	32,768	47,768
MADDİ DURAN VARLIKLAR (Net)	35,826	17,526	13,940	11,834	8,014
MADDİ OLMAYAN DURAN VARLIKLAR (Net)	4,143	4,418	4,002	4,874	4,029
VERGİ VARLIĞI	1,251	1,515	1,649	1,196	1,024
DİĞER AKTİFLER	27,302	29,858	15,988	18,952	31,999
AKTİF TOPLAMI	**1,465,247**	**1,542,444**	**1,568,089**	**1,508,704**	**1,213,713**
PASİF KALEMLER					
MEVDUAT	1,027,096	1,222,763	1,179,621	1,098,668	774,767
TÜREV FİNANSAL YÜKÜMLÜLÜKLER	1,383	1,563	1,301	287	1,338
PARA PİYASALARI	23,599	8,097	4,500	42,992	24,159
İHRAÇ EDİLEN MENKUL KIYMETLER (Net)	24,337	30,034	60,250	57,600	50,778
ALINAN KREDİLER	122,142	26,427	92,103	76,833	138,959
DİĞER YÜKÜMLÜLÜKLER	28,219	32,523	9,681	7,230	7,513
DİĞER YABANCI KAYNAKLAR	-	-	6,852	14,193	14,523
KİRALAMA İŞLEMLERİNDEN BORÇLAR (Net)	18,934	-	-	-	8
KARŞILIKLAR	5,190	5,261	11,085	13,520	10,355
VERGİ BORCU	2,169	6,520	3,058	2,473	2,321
ÖZKAYNAKLAR	212,178	209,256	199,638	194,908	188,992
KAR/ZARAR	19,314	19,098	9,644	5,220	3,814
Geçmiş Yıllar Kar ve Zararları	18,816	13,455	4,959	-	-
Dönem Net Kar ve Zararı	498	5,643	4,685	5,220	3,814
PASİF TOPLAMI	**1,465,247**	**1,542,444**	**1,568,089**	**1,508,704**	**1,213,713**

SON BEŞ YILA AİT KONSOLİDE OLMAYAN GELİR TABLOLARI

BAĞIMSIZ DENETİMDEN GEÇMİŞ ÖZET GELİR TABLOLARI	CARİ DÖNEM	ÖNCEKİ DÖNEM	ÖNCEKİ DÖNEM	ÖNCEKİ DÖNEM	ÖNCEKİ DÖNEM
	01.01.2019	01.01.2018	01.01.2017	01.01.2016	01.01.2015
GELİR VE GİDER KALEMLERİ	**31.12.2019**	**31.12.2018**	**31.12.2017**	**31.12.2016**	**31.12.2015**
FAİZ GELİRLERİ	139,955	176,529	128,946	99,711	98,375
FAİZ GİDERLERİ	(84,558)	(100,474)	(64,518)	(46,896)	(49,343)
NET FAİZ GELİRİ	55,397	76,055	64,428	52,815	49,032
NET ÜCRET VE KOMİSYON GELİRLERİ	7,578	4,069	3,208	3,117	2,528
TEMETTÜ GELİRLERİ	1,707	1,021	-	2,873	-
NET TİCARİ KAR / ZARAR	3,638	(7,854)	(9,339)	(2,066)	829
DİĞER FAALİYET GELİRLERİ	7,052	10,495	6,890	7,528	3,284
FAALİYET GELİRLERİ TOPLAMI	75,372	83,786	65,187	64,267	55,673
BEKLENEN ZARAR KARŞILIKLARI	(11,325)	(15,039)	(5,908)	(11,313)	(4,364)
DİĞER FAALİYET GİDERLERİ	(63,933)	(61,294)	(54,011)	(47,511)	(46,665)
NET FAALİYET KARI	114	7,453	5,268	5,443	4,644
VERGİ ÖNCESİ KAR	114	7,453	5,268	5,443	4,644
VERGİ KARŞILIĞI	384	(1,810)	(583)	(223)	(830)
NET DÖNEM KAR ve ZARARI	**498**	**5,643**	**4,685**	**5,220**	**3,814**

6. Uygunluk Görüşü ve Bağımsız Denetçi Raporu

Bu bölümde, BDDK tarafından yayımlanan "Bankalarca Kamuya Açıklanacak Finansal Tablolar ile Bunlara İlişkin Açıklama ve Dipnotlar Hakkında Tebliğ'e göre hazırlanan ve bağımsız denetim firması KPMG Bağımsız Denetim ve Serbest Muhasebeci Mali Müşavirlik AŞ (the Turkish member firm of KPMG International Cooperative, a Swiss entity) tarafından denetlenen 2019 yılsonu konsolide olmayan finansal raporunun "aynı basımı"" yer almaktadır.

TURKISH BANK ANONİM ŞİRKETİ

31 Aralık 2019 Tarihinde Sona Eren
Hesap Dönemine Ait
Konsolide Olmayan Finansal Tablolar ve
Bağımsız Denetçi Raporu

2 Mart 2020

Bu rapor, 5 sayfa bağımsız denetçi raporu ve 108 sayfa konsolide olmayan finansal tablolar ve tamamlayıcı dipnotlarından oluşmaktadır.

KPMG Bağımsız Denetim ve
Serbest Muhasebeci Mali Müşavirlik A.Ş.
İş Kuleleri Kule 3 Kat: 1-9
Levent 34330 İstanbul
Tel +90 212 316 6000
Fax +90 212 316 6060
www.kpmg.com.tr

Bağımsız Denetçi Raporu

Turkish Bank Anonim Şirketi Genel Kurulu'na

A) Konsolide Olmayan Finansal Tabloların Bağımsız Denetimi

Görüş

Turkish Bank Anonim Şirketi'nin ("Banka") 31 Aralık 2019 tarihli konsolide olmayan bilançosu ile aynı tarihte sona eren hesap dönemine ait; konsolide olmayan kar veya zarar tablosu, konsolide olmayan kar veya zarar ve diğer kapsamlı gelir tablosu, konsolide olmayan özkaynak değişim tablosu ve konsolide olmayan nakit akış tablosu ile önemli muhasebe politikalarının özeti de dahil olmak üzere konsolide olmayan finansal tablo dipnotlarından oluşan konsolide olmayan finansal tablolarını denetlemiş bulunuyoruz.

Görüşümüze göre, ilişikteki konsolide olmayan finansal tablolar, Turkish Bank Anonim Şirketi'nin 31 Aralık 2019 tarihi itibarıyla konsolide olmayan finansal durumunu ve aynı tarihte sona eren hesap dönemine ait konsolide olmayan finansal performansını ve konsolide olmayan nakit akışlarını; 1 Kasım 2006 tarihli ve 26333 sayılı Resmi Gazete'de yayımlanan "Bankaların Muhasebe Uygulamalarına ve Belgelerin Saklanmasına İlişkin Usul ve Esaslar Hakkında Yönetmelik" ve Bankacılık Düzenleme ve Denetleme Kurulu ("BDDK") tarafından bankaların hesap ve kayıt düzenine ilişkin yayımlanan diğer düzenlemeler ile BDDK genelge ve açıklamaları ve bunlar ile düzenlenmeyen konularda Türkiye Finansal Raporlama Standartları ("TFRS") hükümlerini içeren; "BDDK Muhasebe ve Finansal Raporlama Mevzuatı"na uygun olarak tüm önemli yönleriyle gerçeğe uygun bir biçimde sunmaktadır.

Görüşün Dayanağı

Yaptığımız bağımsız denetim BDDK tarafından 2 Nisan 2015 tarihli 29314 sayılı Resmi Gazete'de yayımlanan "Bankaların Bağımsız Denetimi Hakkında Yönetmelik" ("BDDK Denetim Yönetmeliği") ve Kamu Gözetimi, Muhasebe ve Denetim Standartları Kurumu ("KGK") tarafından yayımlanan Türkiye Denetim Standartları'nın bir parçası olan Bağımsız Denetim Standartları'na ("BDS") uygun olarak yürütülmüştür. Bu standartlar kapsamındaki sorumluluklarımız, raporumuzun Bağımsız Denetçinin Konsolide olmayan Finansal Tabloların Bağımsız Denetimine İlişkin Sorumlulukları bölümünde ayrıntılı bir şekilde açıklanmıştır. KGK tarafından yayımlanan Bağımsız Denetçiler için Etik Kurallar ("Etik Kurallar") ile finansal tabloların bağımsız denetimiyle ilgili mevzuatta yer alan etik hükümlere uygun olarak Banka'dan bağımsız olduğumuzu beyan ederiz. Etik Kurallar ve mevzuat kapsamındaki etiğe ilişkin diğer sorumluluklar da tarafımızca yerine getirilmiştir. Bağımsız denetim sırasında elde ettiğimiz bağımsız denetim kanıtlarının, görüşümüzün oluşturulması için yeterli ve uygun bir dayanak oluşturduğuna inanıyoruz.

KPMG Bağımsız Denetim ve Serbest Muhasebeci Mali Müşavirlik A.Ş., a Turkish corporation and a member firm of the KPMG network of independent member firms affiliated with KPMG International Cooperative, a Swiss entity.

Kilit Denetim Konuları

Kilit denetim konuları, mesleki muhakememize göre cari döneme ait konsolide olmayan finansal tabloların bağımsız denetiminde en çok önem arz eden konulardır. Kilit denetim konuları, bir bütün olarak konsolide olmayan finansal tabloların bağımsız denetimi çerçevesinde ve konsolide olmayan finansal tablolara ilişkin görüşümüzün oluşturulmasında ele alınmış olup, bu konular hakkında ayrı bir görüş bildirmiyoruz.

İtfa edilmiş maliyeti ile ölçülen kredilere ilişkin değer düşüklüğü

İtfa edilmiş maliyeti ile ölçülen kredilere ilişkin değer düşüklüğü ile ilgili muhasebe politikaları ve kullanılan önemli muhasebe tahminlerinin detayı için Üçüncü Bölüm VII numaralı nota bakınız.

Kilit denetim konusu	Konunun denetimde nasıl ele alındığı
Banka'nın 31 Aralık 2019 tarihi itibarıyla krediler hesabı toplam aktiflerinin yaklaşık olarak %63'ünü oluşturmaktadır. Banka, itfa edilmiş maliyetiyle ölçülen kredilerini 22 Haziran 2016 tarihli ve 29750 sayılı Resmi Gazete'de yayımlanarak ve 1 Ocak 2018 tarihi itibarıyla yürürlüğe giren "Kredilerin Sınıflandırılması ve Bunlar için Ayrılacak Karşılıklara İlişkin Usul ve Esaslar Hakkında Yönetmelik"e ("Yönetmelik") ve TFRS 9 Finansal Araçlar Standardına ("Standart") göre muhasebeleştirmektedir. 1 Ocak 2018 tarihi itibarıyla uygulanmaya başlanan yönetmelik ve standart ile finansal varlıklarda değer düşüklüğünün tespitinde "gerçekleşen zarar" modelinden "beklenen kredi zararı modeli"ne geçilmiş olup bu model önemli varsayım ve tahminleri içermektedir. Banka yönetiminin önemli varsayım ve tahminleri aşağıdaki gibidir. • Kredilerin ilk defa finansal tablolara alınmasından bu yana kredi riskinde önemli artışın belirlenmesi. • İleriye yönelik makroekonomik bilgilerin kredi riski hesaplamasına dahil edilmesi. • Değer düşüklüğü modelinin tasarımı ve yapılandırması. İtfa edilmiş maliyetiyle ölçülen kredilerin değer düşüklüğünün tespiti, kredi temerrüt durumuna, kredi riskindeki ilk muhasebeleştirme anına göre gerçekleşen değişime dayanan model ve söz konusu kredilerin bu modele uygun sınıflandırılmasına bağlıdır. Beklenen kredi zarar karşılıklarının, finansal varlıkların bulundukları aşamaya göre hesaplanması nedeniyle, kredilerin doğru sınıflandırılması önem taşımaktadır.	Beklenen kredi zararı hesaplamalarını denetlemek için yaptığımız önemli prosedürler aşağıdakileri içermektedir: • Kredi tahsisi, kullandırımı, teminatlandırma, tahsilat, takip, sınıflandırma ve değer düşüklüğü süreçlerine yönelik oluşturulan kontrollerin tasarım ve işleyiş etkinliği bilgi sistemleri uzmanlarımızdan da yardım alınmak suretiyle test edilmiştir. • Banka'nın finansal varlıkları için hazırladığı sözleşmeye bağlı nakit akışları testleri incelenmiş ve testlere ilişkin sonuçların kredi sözleşmeleri ile uygunluğu kontrol edilmiştir. • Banka'nın değer düşüklüğü modelinde tanımlanan öznel ve nesnel kriterlerin Yönetmelik ve Standart ile uygunluğu kontrol edilmiştir. • Hazırlanan model ve metodoloji değerlendirilmiş olup kontrol testleri ve detay analizler ile yapılan hesaplamaların değerlendirmesi için çalışmalarımıza uzmanlar dahil edilmiştir. Kredi inceleme çalışmaları, örnekleme yoluyla seçilen krediler için kredi dosyalarının ve bilgilerinin detaylı olarak incelenmesini ve sınıflandırılmasının kontrolünü kapsamaktadır. Bu kapsamda kredi müşterisinin cari durumu, ileriye dönük bilgiler ve makroekonomik beklentiler de dahil edilerek değerlendirilmiştir. • Grup bazında değerlendirmeye tabi tutulan krediler için ise, hesaplama modellerindeki verinin doğruluğu ve bütünlüğü test edilmiş, ayrıca beklenen kredi zararı hesaplamaları, yeniden hesaplama yöntemiyle kontrol edilmiştir. Hesaplamada kullanılan, risk parametreleri için kurulan modeller incelenmiş ve seçilen örnek portföyler için risk parametreleri yeniden hesaplanmıştır.

Banka, beklenen kredi zararlarını hem bireysel hem de grup bazında değerlendirerek tahmin etmektedir. Banka, bireysel karşılıkların hesaplanmasında, ilgili varlığa ilişkin gelecekte gerçekleşmesi beklenen nakit akışları ve kredi işlemleri için edinilen teminatın gerçeğe uygun değerini göz önünde bulundurmaktadır. Grup bazında ayrılan karşılıklar ise, geçmiş ve cari dönemlerdeki veri setleri ile ileriye yönelik beklentiler dikkate alınarak modellenmektedir. Kredilere ilişkin değer düşüklüğü hesaplaması yukarıda açıklandığı gibi yönetimin önemli tahmin varsayım ve yönetimin yargılarını içermesi ve ayrıca karmaşık bir yapıya sahip olması nedeniyle kilit denetim konusu olarak belirlenmiştir.	• Geleceğe yönelik beklentileri yansıtmak için kullanılan makroekonomik modeller değerlendirilmiş, ilgili modellerin risk parametrelerine etkisi yeniden hesaplama yöntemi ile kontrol edilmiştir. • Kredi riskinde önemli artışın belirlenmesinde kullanılan nitel kriterler incelenmiş ve uygunluğu değerlendirilmiştir. • Ayrıca, kredilerin değer düşüklüğü karşılıklarına ilişkin konsolide olmayan finansal tablolarda yapılan açıklamaların yeterliliği değerlendirilmiştir.

Yönetimin ve Üst Yönetimden Sorumlu Olanların Konsolide Olmayan Finansal Tablolara İlişkin Sorumlulukları

Banka yönetimi; konsolide olmayan finansal tabloların "BDDK Muhasebe ve Finansal Raporlama Mevzuatı"na uygun olarak hazırlanmasından, gerçeğe uygun bir biçimde sunumundan ve hata veya hile kaynaklı önemli yanlışlık içermeyecek şekilde hazırlanması için gerekli gördüğü iç kontrolden sorumludur.

Konsolide olmayan finansal tabloları hazırlarken yönetim; Banka'nın sürekliliğini devam ettirme kabiliyetinin değerlendirilmesinden, gerektiğinde süreklilikle ilgili hususları açıklamaktan ve Banka'yı tasfiye etme ya da ticari faaliyeti sona erdirme niyeti ya da mecburiyeti bulunmadığı sürece işletmenin sürekliliği esasını kullanmaktan sorumludur.

Üst yönetimden sorumlu olanlar, Banka'nın finansal raporlama sürecinin gözetiminden sorumludur.

Bağımsız Denetçinin Konsolide Olmayan Finansal Tabloların Bağımsız Denetimine İlişkin Sorumlulukları

Bir bağımsız denetimde, biz bağımsız denetçilerin sorumlulukları şunlardır:

Amacımız, bir bütün olarak konsolide olmayan finansal tabloların hata veya hile kaynaklı önemli bir yanlışlık içerip içermediğine ilişkin makul güvence elde etmek ve görüşümüzü içeren bir bağımsız denetçi raporu düzenlemektir. BDDK Denetim Yönetmeliği ve BDS'lere uygun olarak yürütülen bir bağımsız denetim sonucunda verilen makul güvence; yüksek bir güvence seviyesidir ancak, var olan önemli bir yanlışlığın her zaman tespit edileceğini garanti etmez. Yanlışlıklar hata veya hile kaynaklı olabilir. Yanlışlıkların, tek başına veya toplu olarak, finansal tablo kullanıcılarının konsolide olmayan finansal tablolara istinaden alacakları ekonomik kararları etkilemesi makul ölçüde bekleniyorsa, bu yanlışlıklar önemli olarak kabul edilir.

BDDK Denetim Yönetmeliği ve BDS'lere uygun olarak yürütülen bir bağımsız denetimin gereği olarak, bağımsız denetim boyunca mesleki muhakememizi kullanmakta ve mesleki şüpheciliğimizi sürdürmekteyiz. Tarafımızca ayrıca:

- Konsolide olmayan finansal tablolardaki hata veya hile kaynaklı "önemli yanlışlık" riskleri belirlenmekte ve değerlendirilmekte; bu risklere karşılık veren denetim prosedürleri tasarlanmakta ve uygulanmakta ve görüşümüze dayanak teşkil edecek yeterli ve uygun denetim kanıtı elde edilmektedir. Hile; muvazaa, sahtekarlık, kasıtlı ihmal, gerçeğe aykırı beyan veya iç kontrol ihlali fiillerini içerebildiğinden, hile kaynaklı önemli bir yanlışlığı tespit edememe riski, hata kaynaklı önemli bir yanlışlığı tespit edememe riskinden yüksektir.
- Banka'nın iç kontrolünün etkinliğine ilişkin bir görüş bildirmek amacıyla değil ama duruma uygun denetim prosedürlerini tasarlamak amacıyla denetimle ilgili iç kontrol değerlendirilmektedir.
- Yönetim tarafından kullanılan muhasebe politikalarının uygunluğu ile yapılan muhasebe tahminlerinin ve ilgili açıklamaların makul olup olmadığı değerlendirilmektedir.
- Elde edilen denetim kanıtlarına dayanarak Banka'nın sürekliliğini devam ettirme kabiliyetine ilişkin ciddi şüphe oluşturabilecek olay veya şartlarla ilgili önemli bir belirsizliğin mevcut olup olmadığı hakkında ve yönetimin işletmenin sürekliliği esasını kullanmasının uygunluğu hakkında sonuca varılmaktadır. Önemli bir belirsizliğin mevcut olduğu sonucuna varmamız halinde, raporumuzda, konsolide olmayan finansal tablolardaki ilgili açıklamalara dikkat çekmemiz ya da bu açıklamaların yetersiz olması durumunda olumlu görüş dışında bir görüş vermemiz gerekmektedir. Vardığımız sonuçlar, bağımsız denetçi raporu tarihine kadar elde edilen denetim kanıtlarına dayanmaktadır. Bununla birlikte, gelecekteki olay veya şartlar Banka'nın sürekliliğini sona erdirebilir.
- Konsolide olmayan finansal tabloların, açıklamalar dahil olmak üzere, genel sunumu, yapısı ve içeriği ile bu tabloların, temelini oluşturan işlem ve olayları gerçeğe uygun sunumu sağlayacak şekilde yansıtıp yansıtmadığı değerlendirilmektedir.

Diğer hususların yanı sıra, denetim sırasında tespit ettiğimiz önemli iç kontrol eksiklikleri dahil olmak üzere, bağımsız denetimin planlanan kapsamı ve zamanlaması ile önemli denetim bulgularını üst yönetimden sorumlu olanlara bildirmekteyiz.

Bağımsızlığa ilişkin etik hükümlere uygunluk sağladığımızı üst yönetimden sorumlu olanlara bildirmiş bulunmaktayız. Ayrıca bağımsızlık üzerinde etkisi olduğu düşünülebilecek tüm ilişkiler ve diğer hususları ve -varsa- ilgili önlemleri üst yönetimden sorumlu olanlara iletmiş bulunmaktayız.

Üst yönetimden sorumlu olanlara bildirilen konular arasından, cari döneme ait konsolide olmayan finansal tabloların bağımsız denetiminde en çok önem arz eden konuları yani kilit denetim konularını belirlemekteyiz. Mevzuatın konunun kamuya açıklanmasına izin vermediği durumlarda veya konuyu kamuya açıklamanın doğuracağı olumsuz sonuçların, kamuya açıklamanın doğuracağı kamu yararını aşacağının makul şekilde beklendiği oldukça istisnai durumlarda, ilgili hususun bağımsız denetçi raporumuzda bildirilmemesine karar verebiliriz.

B) Mevzuattan Kaynaklanan Diğer Yükümlülükler

1) 6102 sayılı Türk Ticaret Kanunu'nun ("TTK") 402'nci maddesinin dördüncü fıkrası uyarınca; Banka'nın 1 Ocak – 31 Aralık 2019 hesap döneminde defter tutma düzeninin TTK ile Banka esas sözleşmesinin finansal raporlamaya ilişkin hükümlerine uygun olmadığına dair önemli bir hususa rastlanmamıştır.

2) TTK'nın 402'nci maddesinin dördüncü fıkrası uyarınca; Yönetim Kurulu tarafımıza denetim kapsamında istenen açıklamaları yapmış ve talep edilen belgeleri vermiştir.

KPMG Bağımsız Denetim ve Serbest Muhasebeci Mali Müşavirlik A.Ş.
A member firm of KPMG International Cooperative

Banda Aslanoğlu, SMMM
Sorumlu Denetçi

2 Mart 2020
İstanbul, Türkiye

TURKISHBANK

TURKISH BANK A.Ş.' NİN
31 ARALIK 2019 TARİHİ İTİBARIYLA HAZIRLANAN
YIL SONU KONSOLİDE OLMAYAN FİNANSAL RAPORU

Adres : Vali Konağı Cad. No:1 34371
Nişantaşı / İstanbul

Telefon : (212) 373 63 73
Faks : (212) 225 03 53/55

Elektronik site adresi : www.turkishbank.com.tr

Elektronik posta adresi: bim@turkishbank.com

Bankacılık Düzenleme ve Denetleme Kurumu tarafından düzenlenen Bankalarca Kamuya Açıklanacak Finansal Tablolar ile Bunlara İlişkin Açıklama ve Dipnotlar Hakkında Tebliğ'e göre hazırlanan yıl sonu konsolide olmayan finansal rapor aşağıda yer alan bölümlerden oluşmaktadır.

- BANKA HAKKINDA GENEL BİLGİLER
- BANKA'NIN KONSOLİDE OLMAYAN FİNANSAL TABLOLARI
- İLGİLİ DÖNEMDE UYGULANAN MUHASEBE POLİTİKALARINA İLİŞKİN AÇIKLAMALAR
- BANKA'NIN MALİ BÜNYESİNE VE RİSK YÖNETİMİNE İLİŞKİN BİLGİLER
- KONSOLİDE OLMAYAN FİNANSAL TABLOLARA İLİŞKİN AÇIKLAMA VE DİPNOTLAR
- BAĞIMSIZ DENETİM RAPORU

Bu raporda yer alan konsolide olmayan finansal tablolar ile bunlara ilişkin açıklama ve dipnotlar Bankaların Muhasebe Uygulamalarına ve Belgelerin Saklanmasına İlişkin Usul ve Esaslar Hakkında Yönetmelik, Türkiye Muhasebe Standartları, Türkiye Finansal Raporlama Standartları, bunlara ilişkin ek ve yorumlar ile Bankamız kayıtlarına uygun olarak, aksi belirtilmediği müddetçe Bin Türk Lirası cinsinden hazırlanmış olup, bağımsız denetime tabi tutulmuş ve ilişikte sunulmuştur.

İ.Hakan Börteçene Yönetim Kurulu Başkanı	Adil Dinçer Alpman Denetim Komitesi Üyesi	Mustafa Kemal Şahin Denetim Komitesi Üyesi	Mithat Arikan Genel Müdür	Serkan Ermiş Finansal Raporlamadan Sorumlu Genel Müdür Yardımcısı	Ali Erdem Neşeli Genel Muhasebeden Sorumlu Bölüm Başkanı

Bu finansal rapor ile ilgili olarak soruların iletileceği yetkili personele ilişkin bilgiler:

Ad-Soyad/Unvan : Ali Erdem Neşeli / Bölüm Başkanı
Tel No : (0 212) 373 73 05
Fax No : (0 212) 230 29 72

İÇİNDEKİLER

		Sayfa No
	BİRİNCİ BÖLÜM Genel Bilgiler	
I.	Banka'nın kuruluş tarihi, başlangıç statüsü, anılan statüde meydana gelen değişiklikleri ihtiva eden tarihçesi	1
II.	Banka'nın sermaye yapısı, yönetim ve denetimini doğrudan veya dolaylı olarak tek başına veya birlikte elinde bulunduran ortakları, varsa bu hususlarda yıl içindeki değişiklikler ile dahil olduğu gruba ilişkin açıklama	1
III.	Banka'nın, yönetim kurulu başkan ve üyeleri, denetim kurulu üyeleri ile genel müdür ve yardımcılarının nitelikleri, varsa bunlarda meydana Gelen değişiklikler ile Banka'da sahip oldukları paylara ilişkin açıklamalar	2
IV.	Banka'da nitelikli pay sahibi olan kişi ve kuruluşlara ilişkin açıklamalar	2
V.	Banka'nın hizmet türü ve faaliyet alanlarını içeren özet bilgi	2
VI.	Banka ile Bağlı Ortaklıkları arasında özkaynakların derhal transfer edilmesinin veya borçların geri ödenmesinin önünde mevcut veya muhtemel, fiili veya hukuki engeller	2
	İKİNCİ BÖLÜM Konsolide Olmayan Finansal Tablolar	
I	Bilanço (Finansal durum tablosu)	3-6
II.	Nazım hesaplar tablosu	7
III.	Kar veya zarar tablosu	8-9
IV.	Kar veya zarar ve diğer kapsamlı gelir tablosu	10-11
V.	Özkaynak değişim tablosu	12-13
VI.	Nakit akış tablosu	14-15
VII	Kar Dağıtım Tablosu	16
	ÜÇÜNCÜ BÖLÜM Muhasebe Politikaları	
I.	Sunum esaslarına ilişkin açıklamalar	11
II.	Finansal araçların kullanım stratejisi ve yabancı para cinsinden işlemlere ilişkin açıklamalar	11
III.	Vadeli işlem ve opsiyon sözleşmeleri ile türev ürünlere ilişkin açıklamalar	11-12
IV.	Faiz gelir ve giderine ilişkin açıklamalar	12
V.	Ücret ve komisyon gelir ve giderlerine ilişkin açıklamalar	12
VI.	Finansal varlıklara ilişkin açıklamalar	12-13
VII.	Finansal varlıklarda değer düşüklüğüne ilişkin açıklamalar	14
VIII.	Finansal araçların netleştirilmesine ilişkin açıklamalar	14
IX.	Satış ve geri alış anlaşmaları ve menkul değerlerin ödünç verilmesi işlemlerine ilişkin açıklamalar	15
X.	Satış amaçlı elde tutulan ve durdurulan faaliyetlere ilişkin duran varlıklar ile bu varlıklara ilişkin borçlar hakkında açıklamalar	15
XI.	Şerefiye ve diğer maddi olmayan duran varlıklara ilişkin açıklamalar	15
XII.	Maddi duran varlıklara ilişkin açıklamalar	16
XIII.	Kiralama işlemlerine ilişkin açıklamalar	16-17
XIV.	Karşılıklar ve koşullu varlık ve yükümlülüklere ilişkin açıklamalar	17
XV.	Çalışanların haklarına ilişkin yükümlülüklere ilişkin açıklamalar	17
XVI.	Vergi uygulamalarına ilişkin açıklamalar	18
XVII.	Borçlanmalara ilişkin ilave açıklamalar	18
XVIII.	İhraç edilen hisse senetlerine ilişkin açıklamalar	18
XIX.	Aval ve kabullere ilişkin açıklamalar	18
XX.	Devlet teşviklerine ilişkin açıklamalar	18
XXI.	Raporlamanın bölümlemeye göre yapılmasına ilişkin açıklamalar	19-20
XXII.	Diğer hususlara ilişkin açıklamalar	20
XXIII.	TFRS 16 kiralamalar standardına ilişkin açıklamalar	
	DÖRDÜNCÜ BÖLÜM Mali Bünyeye ve Risk Yönetimine İlişkin Bilgiler	
I.	Özkaynak kalemlerine ilişkin açıklamalar	22-28
II.	Kur Riskine İlişkin Açıklamalar	28-30
III.	Kredi Riskine İlişkin Açıklamalar	31-45
IV.	Piyasa Riskine İlişkin Açıklamalar	46
V.	Operasyonel riskine ilişkin açıklamalar	46
VI.	Faiz oranı riskine ilişkin açıklamalar	47-50
VII.	Hisse senedi pozisyon riskine ilişkin açıklamalar	51
VIII.	Likidite riski yönetimine ve likidite karşılama oranına ilişkin açıklamalar	51-56
IX.	Menkul Kıymetleştirme Pozisyonlarına İlişkin Bilgiler	57
X.	Kredi Riski Azaltım Teknikleri	58-58
XI.	Risk Yönetim Hedef ve Politikaları	59-68
XII.	Finansal Varlık ve Borçların Gerçeğe Uygun Değeri ile Gösterilmesi	69-70
XIII.	Başkalarının Nam ve Hesabına Yapılan İşlemler, İnanca Dayalı İşlemlere İlişkin Açıklamalar	70
	BEŞİNCİ BÖLÜM Konsolide Olmayan Finansal Tablolara İlişkin Açıklama ve Dipnotlar	
I.	Bilançonun aktif hesaplarına ilişkin açıklama ve dipnotlar	71-88
II.	Bilançonun pasif hesaplarına ilişkin açıklama ve dipnotlar	89-95
III.	Nazım hesaplara ilişkin açıklama ve dipnotlar	96-99
IV.	Kar veya Zarar Tablosuna ilişkin açıklama ve dipnotlar	99-104
V.	Özkaynak değişim tablosuna ilişkin açıklama ve dipnotlar	104
VI.	Nakit akış tablosuna ilişkin açıklama ve dipnotlar	105
VII.	Banka'nın dahil olduğu risk grubuna ilişkin açıklamalar	106-107
VIII.	Banka'nın yurt içi, yurt dışı, kıyı bankacılığı bölgelerindeki şubeleri ile yurt dışı temsilciliklerine ilişkin açıklamalar	107
	ALTINCI BÖLÜM Diğer Açıklamalar	
I	Banka'nın faaliyetie ilişkin diğer açıklamalar	108
II.	Bağımsız denetçi tarafından hazırlanan açıklama ve dipnotlar	108
	YEDİNCİ BÖLÜM Bağımsız Denetçi Raporu	
I	Bağımsız denetçi raporuna ilişkin olarak açıklanması gereken hususlar	108
II.	Bilanço sonrası hususlara ilişkin açıklamalar	108

BİRİNCİ BÖLÜM

GENEL BİLGİLER

I. Banka'nın Kuruluş Tarihi, Başlangıç Statüsü, Anılan Statüde Meydana Gelen Değişiklikleri İhtiva Eden Banka'nın Tarihçesi

Turkish Bank A.Ş. ("Banka"), Devlet Bakanlığı ve Başbakan Yardımcılığı'nın 4 Eylül 1991 tarihli ve 38774 sayılı yazısı üzerine, 3182 sayılı Bankalar Kanunu'nun dördüncü ve sekizinci maddelerine göre, Bakanlar Kurulu'nca alınan 14 Eylül 1991 tarihli ve 91/2256 no'lu karar çerçevesinde kurulmuş bir mevduat bankası olup, T.C. Başbakanlık Hazine ve Dış Ticaret Müsteşarlığı Banka ve Kambiyo Genel Müdürlüğü'nün 25 Aralık 1991 tarih ve 56527 sayılı yazısı gereği Banka'nın bankacılık işlemlerine ve mevduat kabulüne başlamasına izin verilmiştir.

II. Banka'nın Sermaye Yapısı, Yönetim ve Denetimini Doğrudan veya Dolaylı Olarak Tek Başına veya Birlikte Elinde Bulunduran Ortakları, Varsa Bu Hususlarda Yıl İçindeki Değişiklikler ile Dahil Olduğu Gruba İlişkin Açıklama

31 Aralık 2019 ve 31 Aralık 2018 tarihleri itibarıyla başlıca hissedarlar ve sermaye yapısı aşağıda belirtilmiştir:

	Cari Dönem (31.12.2019)		Önceki Dönem (31.12.2018)	
Hissedarların Adı	**Ödenmiş Sermaye**	**%**	**Ödenmiş Sermaye**	**%**
Özyol Holding A.Ş.	103,118	58.92	103,118	58.92
National Bank of Kuwait	60,000	34.29	60,000	34.29
Mehmet Tanju Özyol	9,861	5.63	9,861	5.63
Diğer Hissedarlar Toplamı	2,021	1.16	2,021	1.16
	175,000	**100**	**175,000**	**100**

31 Aralık 2019 tarihi itibarıyla Banka'nın ödenmiş sermayesi birim pay nominal değeri 0.01 TL (Tam TL) olan, 17.500.000.000 adet hisseden oluşmaktadır.

GENEL BİLGİLER (Devamı)

III. Banka'nın, Yönetim Kurulu Başkan ve Üyeleri, Denetim Kurulu Üyeleri ile Genel Müdür ve Yardımcılarının Nitelikleri, Varsa Bunlarda Meydana Gelen Değişiklikler ile Banka'da Sahip Oldukları Paylara İlişkin Açıklama

Adı Soyadı	Sorumluluk Alanı
Yönetim Kurulu	
İbrahim Hakan Börteçene	Yönetim Kurulu Başkanı
Shaikha Khaled Albahar	Yönetim Kurulu Başkan Vekili
Mithat Arikan	Yönetim Kurulu Üyesi ve Genel Müdür
İhsan Ömür Yarsuvat	Yönetim Kurulu Üyesi
Adil Dinçer Alpman	Yönetim Kurulu Üyesi
Mustafa Kemal Şahin(	Yönetim Kurulu Üyesi
Ayşe Melis Börteçene	Yönetim Kurulu Üyesi
Murat Arığ	Yönetim Kurulu Üyesi
Mehmet Barış Darendeli	Yönetim Kurulu Üyesi
Jim Murphy	Yönetim Kurulu Üyesi
Genel Müdür Yardımcıları(*)	
Alev Sıcakyüz	Ekonomik Araştırmalar ve Program Yönetim Ofisinden Sorumlu Genel Müdür Yardımcısı
Serkan Ermiş	Mali İşler Grubundan Sorumlu Genel Müdür Yardımcısı
Soner Ersoy	Bilgi Teknolojileri Yönetiminden Sorumlu Genel Müdür Yardımcısı
Yasemin Doğan	Operasyon Yönetiminden Sorumlu Direktör – Genel Müdür Yardımcısı Statüsünde
Kaan Adıgüzel	Ticari Bankacılık Yönetiminden Sorumlu Genel Müdür Yardımcısı
Emre Kunduracı	Kurumsal Bankacılık ve Finansal Kurumlar Yönetiminden Sorumlu Genel Müdür Yardımcısı
Denetim Komitesi	
Adil Dinçer Alpman	Denetim Komitesi Üyesi
Mustafa Kemal Şahin	Denetim Komitesi Üyesi
Teftiş Kurulu	
Suat Ergen	Teftiş Kurulu Başkanı

(*) Pazarlama ve Dijital Bankacılık Yönetiminden Sorumlu Genel Müdür Yardımcısı Faik Bakay Korkmaz 25 Kasım 2019 tarihi itibarıyla Banka'daki görevinden ayrılmış olup, raporlama tarihi itibarıyla henüz atama yapılmamıştır.

Yukarıda belirtilen Yönetim Kurulu başkan ve üyeleri ile genel müdür ve yardımcılarının Banka'da sahip oldukları paylar önemsiz seviyededir.

IV. Banka'da Nitelikli Pay Sahibi Olan Kişi ve Kuruluşlara İlişkin Açıklamalar

Ad Soyad/Ticaret Unvanı	Pay Tutarları	Pay Oranları	Ödenmiş Paylar	Ödenmemiş Paylar
Özyol Holding	103,118	%58.92	103,118	-
National Bank of Kuwait	60,000	%34.29	60,000	-

Banka'nın sermayesinde doğrudan veya dolaylı hakimiyeti söz konusu olan nitelikli pay sahibi şirketler Özyol Holding A.Ş. ve National Bank of Kuwait'dir. Özyol Holding A.Ş.'nin %82 hissesi Mehmet Tanju Özyol tarafından kontrol edilmektedir.

V. Banka'nın Hizmet Türü ve Faaliyet Alanlarına İlişkin Özet Bilgi

Banka'nın temel faaliyet alanı; kurumsal, ticari, bireysel ve özel bankacılığın yanı sıra proje finansmanı ve fon yönetimini kapsamaktadır. 31 Aralık 2019 tarihi itibarıyla Banka'nın yurt içinde 10 şubesi bulunmaktadır (31 Aralık 2018: 11 yurtiçi şube).

VI. Banka ile Bağlı Ortaklıkları Arasında Özkaynakların Derhal Transfer Edilmesinin veya Borçların Geri Ödenmesinin Önünde Mevcut veya Muhtemel, Fiili veya Hukuki Engeller

Bulunmamaktadır.

İKİNCİ BÖLÜM

KONSOLİDE OLMAYAN FİNANSAL TABLOLAR

I. Bilanço (Finansal Durum Tablosu)
II. Nazım Hesaplar Tablosu
III. Kar veya Zarar Tablosu
IV. Kar veya Zarar ve Diğer Kapsamlı Gelir Tablosu
V. Özkaynak Değişim Tablosu
VI. Nakit Akış Tablosu
VII. Kar Dağıtım Tablosu

TURKISH BANK A.Ş.
KONSOLİDE OLMAYAN BİLANÇOSU (FİNANSAL DURUM TABLOSU)

VARLIKLAR	Dipnot (V-I)	BİN TÜRK LİRASI CARİ DÖNEM Bağımsız Denetimden Geçmiş 31.12.2019			BİN TÜRK LİRASI ÖNCEKİ DÖNEM Bağımsız Denetimden Geçmiş 31.12.2018		
		TP	YP	Toplam	TP	YP	Toplam
I. FİNANSAL VARLIKLAR (Net)		**48,734**	**264,517**	**313,251**	**64,679**	**414,027**	**478,706**
1.1 Nakit ve Nakit Benzerleri		**17,745**	**246,957**	**264,702**	**52,618**	**411,928**	**464,546**
1.1.1 Nakit Değerler ve Merkez Bankası	(1)	13,715	169,445	183,160	9,859	281,033	290,892
1.1.2 Bankalar	(3)	3,855	77,512	81,367	643	130,895	131,538
1.1.3 Para Piyasalarından Alacaklar		176	-	176	42,122	-	42,122
1.1.4 Beklenen Zarar Karşılıkları (-)		1	-	1	6	-	6
1.2 Gerçeğe Uygun Değer Farkı Kar Zarara Yansıtılan Finansal Varlıklar	(6)	-	-	-	-	-	-
1.2.1 Devlet Borçlanma Senetleri		-	-	-	-	-	-
1.2.2 Sermayede Payı Temsil Eden Menkul Değerler		-	-	-	-	-	-
1.2.3 Diğer Finansal Varlıklar		-	-	-	-	-	-
1.3 Gerçeğe Uygun Değer Farkı Diğer Kapsamlı Gelire Yansıtılan Finansal Varlıklar	(4)	**30,493**	**17,486**	**47,979**	**11,813**	**1,934**	**13,747**
1.3.1 Devlet Borçlanma Senetleri		28,966	-	28,966	11,813	-	11,813
1.3.2 Sermayede Payı Temsil Eden Menkul Değerler		-	-	-	-	-	-
1.3.3 Diğer Finansal Varlıklar		1,527	17,486	19,013	-	1,934	1,934
1.4 Türev Finansal Varlıklar	(2)	**496**	**74**	**570**	**248**	**165**	**413**
1.4.1 Türev Finansal Varlıkların Gerçeğe Uygun Değer Farkı Kar Zarara Yansıtılann Kısmı		496	74	570	248	165	413
1.4.2 Türev Finansal Varlıkların Gerçeğe Uygun Değer Farkı Diğer Kapsamlı Gelire Yansıtılan Kısmı		-	-	-	-	-	-
II. İTFA EDİLMİŞ MALİYETİ İLE ÖLÇÜLEN FİNANSAL VARLIKLAR (Net)		**638,932**	**411,773**	**1,050,705**	**567,383**	**410,264**	**977,647**
2.1 Krediler	(5)	**683,974**	**411,773**	**1,095,747**	**603,196**	**410,264**	**1,013,460**
2.2 Kiralama İşlemlerinden Alacaklar	(9)	-	-	-	-	-	-
2.3 Faktoring Alacakları		-	-	-	-	-	-
2.4 İtfa Edilmiş Maliyeti ile Ölçülen Finansal Varlıklar		-	-	-	-	-	-
2.4.1 Devlet Borçlanma Senetleri		-	-	-	-	-	-
2.4.2 Diğer Finansal Varlıklar		-	-	-	-	-	-
2.5 Beklenen Zarar Karşılıkları (-)		**45,042**	-	**45,042**	**35,813**	-	**35,813**
III. SATIŞ AMAÇLI ELDE TUTULAN VE DURDURULAN FAALİYETLERE İLİŞKİN DURAN VARLIKLAR (Net)	(14)	-	-	-	-	-	-
3.1 Satış Amaçlı		-	-	-	-	-	-
3.2 Durdulan Faaliyetlere İlişkin		-	-	-	-	-	-
IV. ORTAKLIK YATIRIMLARI		**32,768**	-	**32,768**	**32,768**	-	**32,768**
4.1 İştirakler (Net)	(7)	-	-	-	-	-	-
4.1.1 Özkaynak Yöntemine Göre Değerlenen		-	-	-	-	-	-
4.1.2 Konsolide Edilmeyenler		-	-	-	-	-	-
4.2 Bağlı Ortaklıklar (Net)	(7)	**32,768**	-	**32,768**	**32,768**	-	**32,768**
4.2.1 Konsolide Edilmeyen Mali Ortaklıklar		27,768	-	27,768	27,768	-	27,768
4.1.2 Konsolide Edilmeyen Mali Olmayan Ortaklıklar		5,000	-	5,000	5,000	-	5,000
4.3 Birlikte Kontrol Edilen Ortaklıklar (İş Ortaklıkları) (Net)	(9)	-	-	-	-	-	-
4.3.1 Özkaynak Yöntemine Göre Değerlenenler		-	-	-	-	-	-
4.3.2 Konsolide Edilmeyen Mali Olmayan Ortaklıklar		-	-	-	-	-	-
V. MADDİ DURAN VARLIKLAR (Net)	(11)	**35,826**	-	**35,826**	**17,526**	-	**17,526**
VI. MADDİ OLMAYAN DURAN VARLIKLAR (Net)		**4,143**	-	**4,143**	**4,418**	-	**4,418**
6.1 Şerefiye		-	-	-	-	-	-
6.2 Diğer		4,143	-	4,143	4,418	-	4,418
VII. YATIRIM AMAÇLI GAYRİMENKULLER (Net)	(12)	-	-	-	-	-	-
VIII. CARİ VERGİ VARLIĞI	(13)	-	-	-	-	-	-
IX. ERTELENMİŞ VERGİ VARLIĞI	(13)	**1,251**	-	**1,251**	**1,515**	-	**1,515**
X. DİĞER AKTİFLER (Net)	(15)	**25,055**	**2,248**	**27,303**	**28,189**	**1,675**	**29,864**
VARLIKLAR TOPLAMI		**786,709**	**678,538**	**1,465,247**	**716,478**	**825,966**	**1,542,444**

İlişikteki dipnotlar bu finansal tabloların tamamlayıcı bir parçasıdır.

TURKISH BANK A.Ş.
KONSOLİDE OLMAYAN BİLANÇOSU (FİNANSAL DURUM TABLOSU)

	YÜKÜMLÜLÜKLER	Dipnot (V-II)	BİN TÜRK LİRASI CARİ DÖNEM Bağımsız Denetimden Geçmiş 31.12.2019			BİN TÜRK LİRASI ÖNCEKİ DÖNEM Bağımsız Denetimden Geçmiş 31.12.2018		
			TP	YP	Toplam	TP	YP	Toplam
I.	**MEVDUAT**	(1)	**429,122**	**597,974**	**1,027,096**	**389,022**	**833,741**	**1,222,763**
II.	**ALINAN KREDİLER**	(3)	**16,120**	**106,022**	**122,142**	**12,448**	**13,979**	**26,427**
III.	**PARA PİYASALARINA BORÇLAR**	(4)	**23,599**	**-**	**23,599**	**8,097**	**-**	**8,097**
IV.	**İHRAÇ EDİLEN MENKUL KIYMETLER (Net)**	(5)	**24,337**	**-**	**24,337**	**30,034**	**-**	**30,034**
4.1	Bonolar		24,337	-	24,337	30,034	-	30,034
4.2	Varlığa Dayalı Menkul Kıymetler		-	-	-	-	-	-
4.3	Tahviller		-	-	-	-	-	-
V.	**FONLAR**		**-**	**-**	**-**	**-**	**-**	**-**
5.1.	Müstakriz Fonları		-	-	-	-	-	-
5.2.	Diğer		-	-	-	-	-	-
VI.	**GERÇEĞE UYGUN DEĞER FARKI KAR ZARARA YANSITILAN FİNANSAL YÜKÜMLÜLÜKLER**		-	-	-	-	-	-
VII.	**TÜREV FİNANSAL YÜKÜMLÜLÜKLER**	(2)	**441**	**942**	**1,383**	**214**	**1,349**	**1,563**
7.1.	Türev Finansal Yükümlülüklerin Gerçeğe Uygun Değer Farkı Kar Zarara Yansıtılanın Kısmı		441	942	1,383	214	1,349	1,563
7.2.	Türev Finansal Yükümlülüklerin Gerçeğe Uygun Değer Farkı Diğer Kapsamlı Gelire Yansıtılan Kısmı		-	-	-	-	-	-
VIII	**FAKTORİNG YÜKÜMLÜLÜKLERİ**		-	-	-	-	-	-
IX.	**KİRALAMA İŞLEMLERİNDEN YÜKÜMLÜLÜKLER**	(7)	**18,934**	**-**	**18,934**	**-**	**-**	**-**
X.	**KARŞILIKLAR**	(9)	**5,190**	**-**	**5,190**	**5,261**	**-**	**5,261**
10.1	Yeniden Yapılanma Karşılığı		-	-	-	-	-	-
10.2	Çalışan Hakları Karşılığı		2,680	-	2,680	2,586	-	2,586
10.3	Sigorta Teknik Karşılıkları (Net)		-	-	-	-	-	-
10.4	Diğer Karşılıklar		2,510	-	2,510	2,675	-	2,675
XI.	**CARİ VERGİ BORCU**	(10)	**2,169**	**-**	**2,169**	**6,520**	**-**	**6,520**
XII.	**ERTELENMİŞ VERGİ BORCU**		-	-	-	-	-	-
XIII	**VARLIK BORÇLARI (Net)**	(11)	**-**	**-**	**-**	**-**	**-**	**-**
13.1	Satış amaçlı		-	-	-	-	-	-
13.2	Durdurulan Faaliyetlere İlişkin		-	-	-	-	-	-
XIV.	**SERMAYE BENZERİ BORÇLANMA ARAÇLARI**	(12)	**-**	**-**	**-**	**-**	**-**	**-**
14.1	Krediler		-	-	-	-	-	-
14.2	Diğer Borçlanma Araçları		-	-	-	-	-	-
XV.	**DİĞER YÜKÜMLÜLÜKLER**	(6)	**24,048**	**4,171**	**28,219**	**27,842**	**4,681**	**32,523**
XV.	**ÖZKAYNAKLAR**	(13)	**209,599**	**2,579**	**212,178**	**209,256**	**-**	**209,256**
16.1	Ödenmiş Sermaye		175,000	-	175,000	175,000	-	175,000
16.2	Sermaye Yedekleri		-	-	-	-	-	-
16.2.1	Hisse Senedi İhraç Primleri		-	-	-	-	-	-
16.2.2	Hisse Senedi İptal Kârları		-	-	-	-	-	-
16.2.3	Diğer Sermaye Yedekleri		-	-	-	-	-	-
16.3	Kar veya Zararda Yeniden Sınıflandırılmayacak Birikmiş Diğer Kapsamlı Gelirler veya Giderler		(1,343)	2,579	1,236	(1,060)	-	(1,060)
16.4	Kar veya Zararda Yeniden Sınıflandırılacak Birikmiş Diğer Kapsamlı Gelirler veya Giderler		(55)	-	(55)	(183)	-	(183)
16.5	Kar Yedekleri		16,683	-	16,683	16,401	-	16,401
16.5.1	Yasal Yedekler	(14)	4,050	-	4,050	3,768	-	3,768
16.5.2	Statü Yedekleri		-	-	-	-	-	-
16.5.3	Olağanüstü Yedekler	(15)	12,633	-	12,633	12,633	-	12,633
16.5.4	Diğer Kar Yedekleri		-	-	-	-	-	-
16.6	Kar veya Zarar		19,314	-	19,314	19,098	-	19,098
16.6.1	Geçmiş Yıllar Kar veya Zararları		18,816	-	18,816	13,455	-	13,455
16.6.2	Dönem Net Kar veya Zararı		498	-	498	5,643	-	5,643
	YÜKÜMLÜLÜKLER TOPLAMI		**753,559**	**711,688**	**1,465,247**	**688,694**	**853,750**	**1,542,444**

İlişikteki dipnotlar bu finansal tabloların tamamlayıcı bir parçasıdır.

TURKISH BANK A.Ş. KONSOLİDE OLMAYAN NAZIM HESAPLAR TABLOSU

		BİN TÜRK LİRASI			BİN TÜRK LİRASI		
		CARİ DÖNEM Bağımsız Denetimden Geçmiş 31.12.2019			ÖNCEKİ DÖNEM Bağımsız Denetimden Geçmiş 31.12.2018		
	Dipnot	TP	YP	TOPLAM	TP	YP	TOPLAM
A. BİLANÇO DIŞI YÜKÜMLÜLÜKLER (I+II+III)		**577,802**	**334,537**	**912,339**	**480,091**	**572,316**	**1,052,407**
I. GARANTİ ve KEFALETLER	(1)	**444,614**	**56,004**	**500,618**	**408,088**	**107,485**	**515,573**
1.1. Teminat Mektupları		444,614	55,968	500,582	408,088	105,087	513,175
1.1.1. Devlet İhale Kanunu Kapsamına Girenler		439,127	45,324	484,451	397,815	100,399	498,214
1.1.2. Dış Ticaret İşlemleri Dolayısıyla Verilenler		1,248	-	1,248	1,279	-	1,279
1.1.3. Diğer Teminat Mektupları		4,239	10,644	14,883	8,994	4,688	13,682
1.2. Banka Kredileri		-	-	-	-	-	-
1.2.1. İthalat Kabul Kredileri		-	-	-	-	-	-
1.2.2. Diğer Banka Kabulleri		-	-	-	-	-	-
1.3. Akreditifler		-	36	36	-	2,398	2,398
1.3.1. Belgeli Akreditifler		-	-	-	-	-	-
1.3.2. Diğer Akreditifler		-	36	36	-	2,398	2,398
1.4. Garanti Verilen Prefinansmanlar		-	-	-	-	-	-
1.5. Cirolar		-	-	-	-	-	-
1.5.1. T.C. Merkez Bankasına Cirolar		-	-	-	-	-	-
1.5.2. Diğer Cirolar		-	-	-	-	-	-
1.6. Menkul Kıy. İh. Satın Alma Garantilerimizden		-	-	-	-	-	-
1.7. Faktoring Garantilerinden		-	-	-	-	-	-
1.8. Diğer Garantilerimizden		-	-	-	-	-	-
1.9. Diğer Kefaletlerimizden		-	-	-	-	-	-
II. TAAHHÜTLER	(1)	**58,919**	**23,881**	**82,800**	**45,218**	**39,108**	**84,326**
2.1. Cayılamaz Taahhütler		58,919	23,881	82,800	45,218	39,108	84,326
2.1.1. Vadeli Aktif Değerler Alım Satım Taahhütleri		8,238	11,257	19,495	11,096	12,135	23,231
2.1.2. Vadeli Mevduat Alım Satım Taahhütleri		28,247	1,781	30,028	14,359	16,433	30,792
2.1.3. İştir. ve Bağ. Ort. Ser. İşt. Taahhütleri		-	-	-	-	-	-
2.1.4. Kul. Gar. Kredi Tahsis Taahhütleri		3,041	-	3,041	3,118	-	3,118
2.1.5. Men. Kıy. İhr. Aracılık Taahhütleri		-	-	-	-	-	-
2.1.6. Zorunlu Karşılık Ödeme Taahhüdü		-	-	-	-	-	-
2.1.7. Çekler İçin Ödeme Taahhütleri		11,829	-	11,829	9,147	-	9,147
2.1.8. İhracat Taahhütlerinden Kaynaklanan Vergi ve Fon Yükümlülükleri		43	-	43	139	-	139
2.1.9. Kredi Kartı Harcama Limit Taahhütleri		7,386	10,843	18,229	7,244	10,540	17,784
2.1.10. Kredi Kartları ve Bankacılık Hizmetlerine İlişkin Promosyon Uyg. Taah.		135	-	135	115	-	115
2.1.11. Açığa Menkul Kıymet Satış Taahhütlerinden Alacaklar		-	-	-	-	-	-
2.1.12. Açığa Menkul Kıymet Satış Taahhütlerinden Borçlar		-	-	-	-	-	-
2.1.13. Diğer Cayılamaz Taahhütler		-	-	-	-	-	-
2.2.1. Cayılabilir Kredi Tahsis Taahhütleri		-	-	-	-	-	-
2.2.2. Diğer Cayılabilir Taahhütler		-	-	-	-	-	-
III. TÜREV FİNANSAL ARAÇLAR		**74,269**	**254,652**	**328,921**	**26,785**	**425,723**	**452,508**
3.1 Riskten Korunma Amaçlı Türev Finansal Araçlar		-	-	-	-	-	-
3.1.1 Gerçeğe Uygun Değer Riskinden Korunma Amaçlı İşlemler		-	-	-	-	-	-
3.1.2 Nakit Akış Riskinden Korunma Amaçlı İşlemler		-	-	-	-	-	-
3.1.3 Yurtdışındaki Net Yatırım Riskinden Korunma Amaçlı İşlemler		-	-	-	-	-	-
3.2 Alım Satım Amaçlı İşlemler		74,269	254,652	328,921	26,785	425,723	452,508
3.2.1 Vadeli Döviz Alım-Satım İşlemleri		8,962	8,975	17,937	305	434	739
3.2.1.1 Vadeli Döviz Alım İşlemleri		4,466	4,504	8,970	281	97	378
3.2.1.2 Vadeli Döviz Satım İşlemleri		4,496	4,471	8,967	24	337	361
3.2.2 Para ve Faiz Swap İşlemleri		65,307	245,677	310,984	25,374	388,703	414,077
3.2.2.1 Swap Para Alım İşlemleri		20,028	135,059	155,087	15,321	191,467	206,788
3.2.2.2 Swap Para Satım İşlemleri		45,279	110,618	155,897	10,053	197,236	207,289
3.2.2.3 Swap Faiz Alım İşlemleri		-	-	-	-	-	-
3.2.2.4 Swap Faiz Satım İşlemleri		-	-	-	-	-	-
3.2.3 Para, Faiz ve Menkul Değer Opsiyonları		-	-	-	1,106	1,052	2,158
3.2.3.1 Para Alım Opsiyonları		-	-	-	-	1,052	1,052
3.2.3.2 Para Satım Opsiyonları		-	-	-	1,106	-	1,106
3.2.3.3 Faiz Alım Opsiyonları		-	-	-	-	-	-
3.2.3.4 Faiz Satım Opsiyonları		-	-	-	-	-	-
3.2.3.5 Menkul Değerler Alım Opsiyonları		-	-	-	-	-	-
3.2.3.6 Menkul Değerler Satım Opsiyonları		-	-	-	-	-	-
3.2.4 Futures Para İşlemleri		-	-	-	-	-	-
3.2.4.1 Futures Para Alım İşlemleri		-	-	-	-	-	-
3.2.4.2 Futures Para Satım İşlemleri		-	-	-	-	-	-
3.2.5 Futures Faiz Alım-Satım İşlemleri		-	-	-	-	-	-
3.2.5.1 Futures Faiz Alım İşlemleri		-	-	-	-	-	-
3.2.5.2 Futures Faiz Satım İşlemleri		-	-	-	-	-	-
3.2.6 Diğer		-	-	-	-	35,534	35,534
B. EMANET VE REHİNLİ KIYMETLER (IV+V+VI)	(3)	**14,484,817**	**1,794,441**	**16,279,258**	**11,446,048**	**1,312,128**	**12,758,176**
IV. EMANET KIYMETLER		**2,339,760**	**323,994**	**2,663,754**	**63,537**	**148,377**	**211,914**
4.1. Müşteri Fon ve Portföy Mevcutları		-	-	-	-	-	-
4.2. Emanete Alınan Menkul Değerler		2,278,616	299,964	2,578,580	4,797	138,457	143,254
4.3. Tahsile Alınan Çekler		10,669	6,266	16,935	8,952	9,830	18,782
4.4. Tahsile Alınan Ticari Senetler		590	17,764	18,354	170	90	260
4.5. Tahsile Alınan Diğer Kıymetler		-	-	-	-	-	-
4.6. İhracına Aracı Olunan Kıymetler		-	-	-	-	-	-
4.7. Diğer Emanet Kıymetler		49,885	-	49,885	49,618	-	49,618
4.8. Emanet Kıymet Alanlar		-	-	-	-	-	-
V. REHİNLİ KIYMETLER		**1,389,861**	**1,470,447**	**2,860,308**	**1,176,756**	**1,163,751**	**2,340,507**
5.1. Menkul Kıymetler		462	-	462	694	-	694
5.2. Teminat Senetleri		159,220	101,173	260,393	222,931	135,705	358,636
5.3. Emtia		-	-	-	-	-	-
5.4. Varant		-	-	-	-	-	-
5.5. Gayrimenkul		752,633	1,214,846	1,967,479	698,048	890,637	1,588,685
5.6. Diğer Rehinli Kıymetler		477,546	154,428	631,974	255,083	137,409	392,492
5.7. Rehinli Kıymet Alanlar		-	-	-	-	-	-
VI. KABUL EDİLEN AVALLER VE KEFALETLER		**10,755,196**	**-**	**10,755,196**	**10,205,755**	**-**	**10,205,755**
BİLANÇO DIŞI HESAPLAR TOPLAMI (A+B)		**15,062,619**	**2,128,978**	**17,191,597**	**11,926,139**	**1,884,444**	**13,810,583**

İlişikteki dipnotlar bu finansal tabloların tamamlayıcı bir parçasıdır.

TURKISH BANK A.Ş. KONSOLİDE OLMAYAN KAR VEYA ZARAR TABLOSU

	GELİR VE GİDER KALEMLERİ	Dipnot (V-IV)	BİN TÜRK LİRASI CARİ DÖNEM Bağımsız Denetimden Geçmiş 01.01.2019-31.12.2019	BİN TÜRK LİRASI ÖNCEKİ DÖNEM Bağımsız Denetimden Geçmiş 01.01.2018-31.12.2018
I.	**FAİZ GELİRLERİ**	(1)	**139,955**	**176,529**
1.1.	Kredilerden Alınan Faizler		110,461	156,974
1.2.	Zorunlu Karşılıklardan Alınan Faizler		2,889	2,025
1.3.	Bankalardan Alınan Faizler		6,066	1,591
1.4.	Para Piyasası İşlemlerinden Alınan Faizler		17,293	13,686
1.5.	Menkul Değerlerden Alınan Faizler		2,887	2,141
1.5.1	Gerçeğe Uygun Değer Farkı Kar Zarara Yansıtılanlar		-	-
1.5.2	Gerçeğe Uygun Değer Farkı Diğer Kapsamlı Gelire Yansıtılanlar		2,887	2,141
1.5.3	İtfa Edilmiş Maliyeti ile Ölçülenler		-	-
1.6.	Finansal Kiralama Gelirleri		-	-
1.7.	Diğer Faiz Gelirleri		359	112
II.	**FAİZ GİDERLERİ**	(2)	**(84,558)**	**(100,474)**
2.1.	Mevduata Verilen Faizler		(70,285)	(88,102)
2.2.	Kullanılan Kredilere Verilen Faizler		(2,400)	(4,087)
2.3.	Para Piyasası İşlemlerine Verilen Faizler		(165)	(451)
2.4.	İhraç Edilen Menkul Kıymetlere Verilen Faizler		(5,297)	(7,820)
2.5.	Kiralama Faiz Giderleri		(6,304)	-
2.6.	Diğer Faiz Giderleri		(107)	(14)
III.	**NET FAİZ GELİRİ/GİDERİ (I - II)**		**55,397**	**76,055**
IV.	**NET ÜCRET VE KOMİSYON GELİRLERİ/GİDERLERİ**		**7,578**	**4,069**
4.1.	Alınan Ücret ve Komisyonlar		12,085	8,390
4.1.1.	Gayri Nakdi Kredilerden		7,218	6,029
4.1.2.	Diğer	(12)	4,867	2,361
4.2.Ve	Verilen Ücret ve Komisyonlar		(4,507)	(4,321)
4.2.1.	Gayri Nakdi Kredilere		(160)	(129)
4.2.2.	Diğer	(12)	(4,347)	(4,192)
V.	**TEMETTÜ GELİRLERİ**	(3)	**1,707**	**1,021**
VI.	**TİCARİ KAR / ZARAR (Net)**	(4)	**3,638**	**(7,854)**
7.1.	Sermaye Piyasası İşlemleri Karı/Zararı		1,041	86
7.2.	Türev Finansal İşlemlerden Kar/Zarar		1,605	26,207
7.3.	Kambiyo İşlemleri Kârı/Zararı		992	(34,147)
VII.	**DİĞER FAALİYET GELİRLERİ**	(5)	**7,052**	**10,495**
VIII.	**FAALİYET BRÜT KARI (III+IV+V+VI+VII)**		**75,372**	**83,786**
IX.	**BEKLENEN ZARAR KARŞILIKLARI GİDERLERİ (-)**	(6)	**(11,325)**	**(15,039)**
X.	**DİĞER KARŞILIK GİDERLERİ (-)**		**-**	**-**
XI.	**PERSONEL GİDERLERİ (-)**		**(29,349)**	**(27,882)**
XII.	**DİĞER FALİYET GİDERLERİ (-)**	(7)	**(34,584)**	**(33,412)**
XIII.	**NET FAALİYET KÂRI/ZARARI (VIII-IX-X-XI-XII)**		**114**	**7,453**
XIV.	**BİRLEŞME SONRASINDA GELİR OLARAK KAYDEDİLEN FAZLALIK TUTARI**		**-**	**-**
XV.	**ÖZKAYNAK YÖNTEMİ UYGULANAN ORTAKLIKLARDAN KAR/ZARAR**		**-**	**-**
XVI.	**NET PARASAL POZİSYON KÂRI/ZARARI**		**-**	**-**
XVII.	**SÜRDÜRÜLEN FAALİYETLER VERGİ ÖNCESİ K/Z (XIII+...+XVI)**	(8)	**114**	**7,453**
XVIII.	**SÜRDÜRÜLEN FAALİYETLER VERGİ KARŞILIĞI (±)**	(9)	**384**	**(1,810)**
18.1.	Cari Vergi Karşılığı		-	(824)
18.2.	Ertelenmiş Vergi Gider Etkisi (+)		-	(986)
18.3.	Ertelenmiş Vergi Gelir Etkisi (-)		384	-
XIX.	**SÜRDÜRÜLEN FAALİYETLER DÖNEM NET K/Z (XVII±XVIII)**	(10)	**498**	**5,643**
XX.	**DURDURULAN FAALİYETLERDEN GELİRLER**		**-**	**-**
20.1.	Satış Amaçlı Elde Tutulan Duran Varlık Gelirleri		-	-
20.2.	İştirak, Bağlı Ortaklık ve Birlikte Kontrol Edilen Ortaklıklar (İş Ort.) Satış Karları		-	-
20.3.	Diğer Durdurulan Faaliyet Gelirleri		-	-
XXI.	**DURDURULAN FAALİYETLERDEN GİDERLER (-)**		**-**	**-**
20.1	Satış Amaçlı Elde Tutulan Duran Varlık Giderleri		-	-
20.2	İştirak, Bağlı Ortaklık ve Birlikte Kontrol Edilen Ortaklıklar (İş Ort.) Satış Zararları		-	-
20.3	Diğer Durdurulan Faaliyet Giderleri		-	-
XXII.	**DURDURULAN FAALİYETLER VERGİ ÖNCESİ K/Z (XX-XXI)**		**-**	**-**
XXIII.	**DURDURULAN FAALİYETLER VERGİ KARŞILIĞI (±)**		**-**	**-**
23.1.	Cari Vergi Karşılığı		-	-
23.2.	Ertelenmiş Vergi Gider Etkisi (+)		-	-
23.3.	Ertelenmiş Vergi Gelir Etkisi (-)		-	-
XXIV.	**DURDURULAN FAALİYETLER DÖNEM NET K/Z (XXII±XXIII)**		**-**	**-**
XXV.	**DÖNEM NET KARI/ZARARI (XIX+XXIV)**	(11)	**498**	**5,643**
	Hisse Başına Kar / Zarar		0.00285	0.03225

İlişikteki dipnotlar bu finansal tabloların tamamlayıcı bir parçasıdır.

TURKISH BANK A.Ş.
KONSOLİDE OLMAYAN KAR VEYA ZARAR VE DİĞER KAPSAMLI GELİR TABLOSU

		BİN TÜRK LİRASI	BİN TÜRK LİRASI
		CARİ DÖNEM Bağımsız Denetimden Geçmiş	ÖNCEKİ DÖNEM Bağımsız Denetimden Geçmiş
		01.01.2019-31.12.2019	01.01.2018-31.12.2018
I.	**DÖNEM KARI/ZARARI**	**498**	**5,643**
II.	**DİĞER KAPSAMLI GELİRLER**	**2,396**	**(70)**
2.1	**KAR VEYA ZARARDA YENİDEN SINIFLANDIRILMAYACAKLAR**	**2,268**	**98**
2.1.1	MADDİ DURAN VARLIKLAR YENİDEN DEĞERLEME ARTIŞLARI/AZALIŞLARI	-	-
2.1.2	MADDİ OLMAYAN DURAN VARLIKLAR YENİDEN DEĞERLEME ARTIŞLARI/AZALIŞLARI	-	-
2.1.3	TANIMLANMIŞ FAYDA PLANLARI YENİDEN ÖLÇÜM KAZANÇLARI/KAYIPLARI	(399)	125
2.1.4	DİĞER KAR VEYA ZARAR OLARAK YENİDEN SINIFLANDIRILMAYACAK DİĞER KAPSAMLI GELİR UNSURLARI	3,307	-
2.1.5	KAR VEYA ZARARDA YENİDEN SINIFLANDIRILMAYACAK DİĞER KAPSAMLI GELİRE İLİŞKİN VERGİLER	(640)	(27)
2.2	**KAR VEYA ZARARDA YENİDEN SINIFLANDIRILACAKLAR**	**128**	**(168)**
2.2.1	YABANCI PARA ÇEVİRİM FARKLARI	-	-
2.2.2	GERÇEĞE UYGUN DEĞER FARKI DİĞER KAPSAMLI GELİRE YANSITILAN FİNANSAL VARLIKLARIN DEĞERLEME VE/VEYA SINIFLANDIRMA GELİRLERİ/GİDERLERİ	164	(131)
2.2.3	NAKİT AKIŞ RİSKİNDEN KORUNMA GELİRLERİ/GİDERLERİ	-	-
2.2.4	YURTDIŞINDAKİ İŞLETMEYE İLİŞKİN YATIRIM RİSKİNDEN KORUNMA GELİRLERİ/GİDERLERİ	-	-
2.2.5	DİĞER KAR VEYA ZARAR OLARAK YENİDEN SINIFLANDIRILACAK DİĞER KAPSAMLI GELİR UNSURLARI	-	-
2.2.6	KAR VEYA ZARARDA YENİDEN SINIFLANDIRILACAK DİĞER KAPSAMLI GELİRE İLİŞKİN VERGİLER	(36)	(37)
III.	**TOPLAM KAPSAMLI GELİR (I+II)**	**2,894**	**5,573**

İlişikteki dipnotlar bu finansal tabloların tamamlayıcı bir parçasıdır.

TURKISH BANK A.Ş.

KONSOLİDE OLMAYAN ÖZKAYNAK DEĞİŞİM TABLOSU

						Kar veya Zararda Yeniden Sınıflandırılmayacak Birikmiş Diğer Kapsamlı Gelirler veya Giderler			Kar veya Zararda Yeniden Sınıflandırılacak Birikmiş Diğer Kapsamlı Gelirler veya Giderler						
ÖZKAYNAK KALEMLERİNDEKİ DEĞİŞİKLİKLER	Dipnot (III)	Ödemiş Sermaye	Hisse Senedi İhraç Primleri	Hisse Senedi İptal Karları	Diğer Sermaye Yedekleri	Duran Varlıklar Birikmiş Yeniden Değerleme Artışları/Azalışlar	Tanımlanmış Fayda Planlarının Birikmiş Yeniden Ölçüm Kazançları/Kayıpları	Diğer (Özkaynak Yöntemiyle Değerlenen Yatırımların Diğer Kapsamlı Gelirinden Kar/Zarada Sınıflandırılmayacak Payları ile Diğer Kar veya Zarar Olarak Yeniden Sınıflandırılmayacak Diğer Kapsamlı Gelir Unsurlarının Birikmiş Tutarları)	Yabancı Para Çevirim Farkları	Gerçeğe Uygun Değer Farkı Diğer Kapsamlı Gelire Yansıtılan Finansal Varlıkların Birikmiş Yeniden Değerleme ve/veya Sınıflandırma Kazançları/Kayıpları	Diğer (Nakit Akış Riskinden Korunma Kazançları/Kayıpları, Özkaynak Yöntemiyle Değerlenen Yatırımların Diğer Kapsamlı Gelirinden Kar/Zararda Sınıflandırılacak Payları ve Diğer Kar veya Zarar Olarak Yeniden Sınıflandırılacak Diğer Kapsamlı Gelir Unsurlarının Birikmiş Tutarları)	Kar Yedekleri	Geçmiş Yıllar Karı / (Zararı)	Dönem Net Kar veya Zararı	Toplam Özkaynak
Önceki Dönem 31.12.2018															
I. Önceki Dönem Sonu Bakiyesi		**175,000**	**-**	**-**	**-**	**-**	**(1,158)**	**-**	**-**	**(15)**	**-**	**16,167**	**4,959**	**4,685**	**199,638**
II. TMS 8 Uyarınca Yapılan Düzeltmeler		**-**	**-**	**-**	**-**	**-**	**-**	**-**	**-**	**-**	**-**	**-**	**4,045**	**-**	**4,045**
2.1 Hataların Düzeltilmesinin Etkisi		-	-	-	-	-	-	-	-	-	-	-	-	-	-
2.2 Muhasebe Politikasında Yapılan Değişikliklerin Etkisi		-	-	-	-	-	-	-	-	-	-	-	4,045	-	4,045
III. Yeni Bakiye (I+II)		**175,000**	**-**	**-**	**-**	**-**	**(1,158)**	**-**	**-**	**(15)**	**-**	**16,167**	**9,004**	**4,685**	**203,683**
IV. Toplam Kapsamlı Gelir		-	-	-	-	-	98	-	-	(168)	-	-	-	5,643	5,573
V. Nakden Gerçekleştirilen Sermaye Artırımı		-	-	-	-	-	-	-	-	-	-	-	-	-	-
VI. İç Kaynaklardan Gerçekleştirilen Sermaye Artırımı		-	-	-	-	-	-	-	-	-	-	-	-	-	-
VII. Ödenmiş Sermaye Enflasyon Düzeltme Farkı		-	-	-	-	-	-	-	-	-	-	-	-	-	-
VIII. Hisse Senedine Dönüştürülebilir Tahviller		-	-	-	-	-	-	-	-	-	-	-	-	-	-
IX. Sermaye Benzeri Borçlanma Araçları		-	-	-	-	-	-	-	-	-	-	-	-	-	-
X. Diğer Değişiklikler Nedeniyle Artış /Azalış		-	-	-	-	-	-	-	-	-	-	-	-	-	-
XI. Kar Dağıtımı		-	-	-	-	-	-	-	-	-	-	234	4,451	(4,685)	-
11.1 Dağıtılan Temettü		-	-	-	-	-	-	-	-	-	-	-	-	-	-
11.2 Yedeklere Aktarılan Tutarlar		-	-	-	-	-	-	-	-	-	-	234	4,451	(4,685)	-
11.3 Diğer		-	-	-	-	-	-	-	-	-	-	-	-	-	-
Dönem Sonu Bakiyesi (III+IV+.....+X+XI)		**175,000**	**-**	**-**	**-**	**-**	**(1,060)**	**-**	**-**	**(183)**	**-**	**16,401**	**13,455**	**5,643**	**209,256**
Cari Dönem 31.12.2019															
I. Önceki Dönem Sonu Bakiyesi		**175,000**	**-**	**-**	**-**	**-**	**(1,060)**	**-**	**-**	**(183)**	**-**	**16,401**	**13,455**	**5,643**	**209,256**
II. TMS 8 Uyarınca Yapılan Düzeltmeler		**-**	**-**	**-**	**-**	**-**	**-**	**2,579**	**-**	**-**	**-**	**-**	**-**	**-**	**2,579**
2.1 Hataların Düzeltilmesinin Etkisi		-	-	-	-	-	-	-	-	-	-	-	-	-	-
2.2 Muhasebe Politikasında Yapılan Değişikliklerin Etkisi (*)		-	-	-	-	-	-	2,579	-	-	-	-	-	-	2,579
III. Yeni Bakiye (I+II)		**175,000**	**-**	**-**	**-**	**-**	**(1,060)**	**2,579**	**-**	**(183)**	**-**	**16,401**	**13,455**	**5,643**	**211,835**
IV. Toplam Kapsamlı Gelir		-	-	-	-	-	(311)	-	-	128	-	-	-	498	315
V. Nakden Gerçekleştirilen Sermaye Artırımı		-	-	-	-	-	-	-	-	-	-	-	-	-	-
VI. İç Kaynaklardan Gerçekleştirilen Sermaye Artırımı		-	-	-	-	-	-	-	-	-	-	-	-	-	-
VII. Ödenmiş Sermaye Enflasyon Düzeltme Farkı		-	-	-	-	-	-	-	-	-	-	-	-	-	-
VIII. Hisse Senedine Dönüştürülebilir Tahviller		-	-	-	-	-	-	-	-	-	-	-	-	-	-
IX. Sermaye Benzeri Borçlanma Araçları		-	-	-	-	-	-	-	-	-	-	-	-	-	-
X. Diğer Değişiklikler Nedeniyle Artış /Azalış		-	-	-	-	-	28	-	-	-	-	-	-	-	28
XI. Kar Dağıtımı		-	-	-	-	-	-	-	-	-	-	282	5,361	(5,643)	-
11.1 Dağıtılan Temettü		-	-	-	-	-	-	-	-	-	-	-	-	-	-
11.2 Yedeklere Aktarılan Tutarlar		-	-	-	-	-	-	-	-	-	-	282	5,361	(5,643)	-
11.3 Diğer		-	-	-	-	-	-	-	-	-	-	-	-	-	-
		-	-	-	-	-	-	-	-	-	-	-	-	-	-
Dönem Sonu Bakiyesi (III+IV+.....+X+XI)		**175,000**	**-**	**-**	**-**	**-**	**(1,343)**	**2,579**	**-**	**(55)**	**-**	**16,683**	**18,816**	**498**	**212,178**

(*) Banka'nın sermayesinde paya sahip olduğu hisselerin gerçeğe uygun değerlemesinden kaynaklı 2,579 TL tutarındaki değer artışını içermektedir.

TURKISH BANK A.Ş.
KONSOLİDE OLMAYAN NAKİT AKIŞ TABLOSU

		Dipnot (VI)	BİN TÜRK LİRASI CARİ DÖNEM Bağımsız Denetimden Geçmiş 01.01.2019-31.12.2019	BİN TÜRK LİRASI ÖNCEKİ DÖNEM Bağımsız Denetimden Geçmiş 01.01.2018-31.12.2018
A.	**BANKACILIK FAALİYETLERİNE İLİŞKİN NAKİT AKIŞLARI**			
1.1	**Bankacılık Faaliyet Konusu Varlık ve Yükümlülüklerdeki Değişim Öncesi Faaliyet Karı**		**32,334**	**75,983**
1.1.1	Alınan Faizler		- 148,013	193,066
1.1.2	Ödenen Faizler		(87,573)	(96,979)
1.1.3	Alınan Temettüler		1,707	1,021
1.1.4	Alınan Ücret ve Komisyonlar		11,771	8,770
1.1.5	Elde Edilen Diğer Kazançlar		10,690	33,871
1.1.6	Zarar Olarak Muhasebeleştirilen Donuk Alacaklardan Tahsilatlar		6,977	2,626
1.1.7	Personele ve Hizmet Tedarik Edenlere Yapılan Nakit Ödemeler		(39,389)	(49,340)
1.1.8	Ödenen Vergiler		-	-
1.1.9	Diğer		(19,862)	(17,052)
1.2	**Bankacılık Faaliyetleri Konusu Varlık ve Yükümlülüklerdeki Değişim**		**(239,446)**	**(15,394)**
1.2.1	Gerçeğe Uygun Değer Farkı K/Z'a Yansıtılan FV'larda Net (Artış) Azalış		(157)	582
1.2.2	Bankalar Hesabındaki Net (Artış) Azalış		-	-
1.2.3	Kredilerdeki Net (Artış) Azalış		(91,198)	-
1.2.4	Diğer Varlıklarda Net (Artış) Azalış		68,227	207,415
1.2.5	Bankaların Mevduatlarında Net Artış (Azalış)		178,425	(100,763)
1.2.6	Diğer Mevduatlarda Net Artış (Azalış)		(369,978)	(114,980)
1.2.7	Gerçeğe Uygun Değer Farkı K/Z'a Yansıtılan FY'lerde Net Artış (Azalış)		-	155,356
1.2.8	Alınan Kredilerdeki Net Artış (Azalış)		95,418	(65,535)
1.2.9	Vadesi Gelmiş Borçlarda Net Artış (Azalış)		-	-
1.2.10	Diğer Borçlarda Net Artış (Azalış)		(120,183)	(97,469)
I.	**Bankacılık Faaliyetlerinden Kaynaklanan Net Nakit Akışı**		**(207,112)**	**60,589**
B.	**YATIRIM FAALİYETLERİNE İLİŞKİN NAKİT AKIŞLARI**			
II.	**Yatırım Faaliyetlerinden Kaynaklanan Net Nakit Akışı**		**44,040**	**(18,437)**
2.1	İktisap Edilen İştirakler, Bağlı Ortaklıklar ve Birlikte Kontrol Edilen Ortaklıklar (İş Ortaklıkları)		-	-
2.2	Elden Çıkarılan İştirakler, Bağlı Ortaklıklar ve Birlikte Kontrol Edilen Ortaklıklar (İş Ortaklıkları)		-	-
2.3	Satın Alınan Menkul ve Gayrimenkuller		(4,911)	(13,709)
2.4	Elden Çıkarılan Menkul ve Gayrimenkuller		18,300	2,559
2.5	Elde Edilen Gerçeğe Uygun Değer Farkı Diğer Kapsamlı Gelire Yansıtılan Finansal Varlıklar		(4,678)	(576)
2.6	Elden Çıkarılan Gerçeğe Uygun Değer Farkı Diğer Kapsamlı Gelire Yansıtılan Finansal Varlıklar		35,604	(4,308)
2.7	Satın Alınan İtfa Edilmiş Maliyeti ile Ölçülen Finansal Varlıklar		-	-
2.8	Satılan İtfa Edilmiş Maliyeti ile Ölçülen Finansal Varlıklar		-	-
2.9	Diğer		(275)	(2,403)
C.	**FİNANSMAN FAALİYETLERİNE İLİŞKİN NAKİT AKIŞLARI**			
III.	**Finansman Faaliyetlerinden Sağlanan Net Nakit**		**10,600**	**(30,781)**
3.1	Krediler ve İhraç Edilen Menkul Değerlerden Sağlanan Nakit		- 18,001	(104)
3.2	Krediler ve İhraç Edilen Menkul Değerlerden Kaynaklanan Nakit Çıkışı		(24,500)	(31,000)
3.3	İhraç Edilen Sermaye Araçları		-	-
3.4	Temettü Ödemeleri		-	-
3.5	Kiralamaya İlişkin Ödemeler		18,934	-
3.6	Diğer		(1,835)	323
IV.	**Yabancı Para Çevrim Farklarının Nakit ve Nakde Eşdeğer Varlıklar Üzerindeki Etkisi**		**19,836**	**99,235**
V.	**Nakit ve Nakde Eşdeğer Varlıklardaki Net Artış/Azalış**		**(132,636)**	**110,606**
VI.	**Dönem Başındaki Nakit ve Nakde Eşdeğer Varlıklar**	**(2)**	**274,758**	**164,152**
VII.	**Dönem Sonundaki Nakit ve Nakde Eşdeğer Varlıklar**	**(2)**	**142,122**	**274,758**

İlişikteki dipnotlar bu finansal tabloların tamamlayıcı bir parçasıdır.

TURKISH BANK A.Ş. KAR DAĞITIM TABLOSU

		BİN TÜRK LİRASI	BİN TÜRK LİRASI
		CARİ DÖNEM (*) Bağımsız Denetimden Geçmiş 31.12.2019	ÖNCEKİ DÖNEM Bağımsız Denetimden Geçmiş (***) 31.12.2018
I.	**DÖNEM KARININ DAĞITIMI**		
1.1	DÖNEM KARI	114	7,453
1.2	ÖDENECEK VERGİ VE YASAL YÜKÜMLÜLÜKLER (-)	384	(1,810)
1.2.1	Kurumlar Vergisi (Gelir Vergisi)	-	(824)
1.2.2	Gelir Vergisi Kesintisi	-	-
1.2.3	Diğer Vergi ve Yasal Yükümlülükler (**)	-	(986)
A.	**NET DÖNEM KARI (1.1-1.2)**	**498**	**5,643**
1.3	GEÇMİŞ DÖNEMLER ZARARI (-)	-	-
1.4	BİRİNCİ TERTİP YASAL YEDEK AKÇE (-)	-	(282)
1.5	BANKADA BIRAKILMASI VE TASARRUFU ZORUNLU YASAL FONLAR (-)	-	-
B.	**DAĞITILABİLİR NET DÖNEM KARI [(A-(1.3+1.4+1.5)]**	**498**	**5,361**
1.6	ORTAKLARA BİRİNCİ TEMETTÜ (-)	-	-
1.6.1	Hisse Senedi Sahiplerine	-	-
1.6.2	İmtiyazlı Hisse Senedi Sahiplerine	-	-
1.6.3	Katılma İntifa Senetlerine	-	-
1.6.4	Kara İştirakli Tahvillere	-	-
1.6.5	Kar ve Zarar Ortaklığı Belgesi Sahiplerine	-	-
1.7	PERSONELE TEMETTÜ (-)	-	-
1.8	YÖNETİM KURULUNA TEMETTÜ (-)	-	-
1.9	ORTAKLARA İKİNCİ TEMETTÜ (-)	-	-
1.9.1	Hisse Senedi Sahiplerine	-	-
1.9.2	İmtiyazlı Hisse Senedi Sahiplerine	-	-
1.9.3	Katılma İntifa Senetlerine	-	-
1.9.4	Kara İştirakli Tahvillere	-	-
1.9.5	Kar ve Zarar Ortaklığı Belgesi Sahiplerine	-	-
1.10	İKİNCİ TERTİP YASAL YEDEK AKÇE (-)	-	-
1.11	STATÜ YEDEKLERİ (-)	-	-
1.12	OLAĞANÜSTÜ YEDEKLER	-	-
1.13	DİĞER YEDEKLER	-	-
1.14	ÖZEL FONLAR	-	-
		-	
II.	**YEDEKLERDEN DAĞITIM**	**-**	**-**
		-	
2.1	DAĞITILAN YEDEKLER	-	-
2.2	İKİNCİ TERTİP YASAL YEDEKLER (-)	-	-
2.3	ORTAKLARA PAY (-)	-	-
2.3.1	Hisse Senedi Sahiplerine	-	-
2.3.2	İmtiyazlı Hisse Senedi Sahiplerine	-	-
2.3.3	Katılma İntifa Senetlerine	-	-
2.3.4	Kara İştirakli Tahvillere	-	-
2.3.5	Kar ve Zarar Ortaklığı Belgesi Sahiplerine	-	-
2.4	PERSONELE PAY (-)	-	-
2.5	YÖNETİM KURULUNA PAY (-)	-	-
		-	
III.	**HİSSE BAŞINA KAR**	-	-
		-	
3.1	HİSSE SENEDİ SAHİPLERİNE	0.00285	0.03225
3.2	HİSSE SENEDİ SAHİPLERİNE (%)	0.2846	3.2246
3.3	İMTİYAZLI HİSSE SENEDİ SAHİPLERİNE	-	-
3.4	İMTİYAZLI HİSSE SENEDİ SAHİPLERİNE (%)	-	-
		-	
IV.	**HİSSE BAŞINA TEMETTÜ**	**-**	**-**
		-	
4.1	HİSSE SENEDİ SAHİPLERİNE	-	-
4.2	HİSSE SENEDİ SAHİPLERİNE (%)	-	-
4.3	İMTİYAZLI HİSSE SENEDİ SAHİPLERİNE	-	-
4.4	İMTİYAZLI HİSSE SENEDİ SAHİPLERİNE (%)	-	-

(*) 31 Aralık 2019 tarihli finansal tabloların kesinleştiği tarih itibarıyla Genel Kurul henüz yapılmamıştır.

(**) Diğer Vergi ve Yasal Yükümlülülerde gösterilen tutar kar dağıtımına konu edilemeyecek ertelenmiş vergi geliridir.

(***) Gerçekleşen rakamlara göre yeniden düzenlenmiştir.

ÜÇÜNCÜ BÖLÜM

MUHASEBE POLİTİKALARI

I. Sunum Esaslarına İlişkin Açıklamalar

Bu raporda yer alan konsolide olmayan finansal tablolar ile bunlara ilişkin açıklama ve dipnotlar, Bankaların Muhasebe Uygulamalarına ve Belgelerin Saklanmasına İlişkin Usul ve Esaslar Hakkında Yönetmelik ve BDDK tarafından bankaların muhasebe ve finansal raporlama esaslarına ilişkin yayımlanan diğer yönetmelik, tebliğ, açıklama ve genelgeleri ve bunlar ile düzenlenmeyen konularda Kamu Gözetimi Muhasebe ve Denetim Standartları Kurumu tarafından yayımlanan Türkiye Finansal Raporlama Standartları hükümlerine (bundan sonra hep birlikte "BDDK Muhasebe ve Finansal Raporlama Mevzuatı" olarak anılacaktır) uygun olarak hazırlanmıştır.

Finansal tablolar ile bunlara ilişkin açıklama ve dipnotlarda yer alan tutarlar aksi belirtilmedikçe Bin Türk Lirası olarak ifade edilmiştir.

Muhasebe Politikalarındaki Değişiklikler

Banka, finansal tablolarında, 16 Nisan 2018 tarih ve 29826 sayılı Resmi Gazete'de yayımlanan ve 1 Ocak 2019 tarihi itibarıyla yürürlüğe giren TFRS 16 Kiralamalar standardını 1 Ocak 2019 tarihinden itibaren ilk kez uygulamaya başlamıştır. TFRS 16'nın geçişine yönelik uygulama ve etkiler Üçüncü Bölüm XXIII no'lu dipnotta açıklanmıştır.

1 Ocak 2019 tarihi itibarıyla yürürlükte olan yeni standartlar

TFRS 16 Kiralamalar

TFRS 16 Kiralamalar ("TFRS 16") standardı, 1 Ocak 2019 tarihinden itibaren geçerli olmak üzere, kiracılar açısından daha önceki uygulama olan TMS 17 Kiralama İşlemleri ("TMS 17") standardında yer alan finansal kiralama işlemlerinin bilançoda ve operasyonel kiralama işlemlerinin bilanço dışında gösterilmesi şeklindeki ikili muhasebe modelini ortadan kaldırmaktadır. Bunun yerine, daha önceki finansal kiralama muhasebesine benzer olarak bilanço bazlı tekil bir muhasebe modeli ortaya koyulmaktadır. Kiralayanlar için muhasebeleştirme önemli ölçüde önceki uygulamalara benzer şekilde devam etmektedir.

II. Finansal Araçların Kullanım Stratejisi ve Yabancı Para Cinsinden İşlemlere İlişkin Açıklamalar

Banka KOBİ'lerden uluslararası şirketlere ve küçük bireysel yatırımcıya kadar her türlü müşterisinin finansal ihtiyaçlarına yönelik ürünleri mevzuata uygun olarak geliştirmek ve bu ürünleri pazarlamak amacındadır. Müşteri istekleri karşılanırken Banka'nın öncelikli amacı riskleri minimize ederek karlılığı artırıp optimum likiditeyi sağlamaktır. Bu sebeple yaratmış olduğu kaynakların ortalama %15'ini likit ürünlerde değerlendirmekte, bu değerlendirme sırasında Banka, vade yönetimine azami önem göstererek mevcut şartlarda en yüksek getiriyi elde etmeyi amaçlamaktadır.

Banka aktif pasif yönetimi yaparken kaynak maliyeti ile ürün getirisi arasında her zaman pozitif bir marj ile çalışmayı ve uygun vade riski yaratmayı ve yönetmeyi amaç edinmiştir.

Banka'nın risk yönetimi stratejisinin bir unsuru olarak, Banka'nın her türlü kısa vadeli kur, faiz ve fiyat hareketlerinde risk oluşturabilecek pozisyonların yönetimi sadece Hazine Aktif-Pasif Yönetimi tarafından ve yönetim kurulunca tanımlanan işlem limitleri dahilinde yapılmaktadır. Banka'nın aktif pasif komitesi, kısa, orta ve uzun vadeli fiyat stratejilerini belirlerken vade uyumsuzluğunu yönetmekte, fiyatlama politikası olarak da pozitif bilanço marjı ile çalışılması ilkesini benimsemektedir.

Yabancı para işlemlerden doğan kur farkı gelirleri ve giderleri işlemin yapıldığı dönemde kayıtlara intikal ettirilmiştir. Dönem sonlarında, yabancı para aktif ve pasif hesapların bakiyeleri, dönem sonu Banka gişe döviz alış kurlarından evalüasyona tabi tutularak Türk Lirası'na çevrilmiş ve oluşan kur farkları, kambiyo karı veya zararı olarak kayıtlara yansıtılmıştır.

III. Vadeli İşlem ve Opsiyon Sözleşmeleri ile Türev Ürünlere İlişkin Açıklamalar

Vadeli döviz alım satım sözleşmeleri ile swap para işlemlerinin gerçeğe uygun değerinin tespitinde, söz konusu işlemlerin ilgili sözleşme kurlarının, ilgili döviz cinsleri için bilanço tarihinden her bir işlemin vade sonu tarihleri için geçerli olan cari piyasa faiz oranları ile bilanço tarihine iskonto edilerek indirgenmiş değerleri, dönem sonu Banka kurları ile karşılaştırılmakta, ortaya çıkan kur farkları cari dönem kar veya zarar tablosuna yansıtılmaktadır.

Banka'nın türev ürünleri TFRS 9 gereğince "Türev Finansal Varlıkların Gerçeğe Uygun Değer Farkı Kar Zarara Yansıtılan" veya "Türev Finansal Varlıkların Gerçeğe Uygun Değer Farkı Diğer Kapsamlı Gelire Yansıtılan"olarak sınıflandırılmaktadır.

III. Vadeli İşlem ve Opsiyon Sözleşmeleri ile Türev Ürünlere İlişkin Açıklamalar (Devamı)

Türev işlemlerden doğan alacak ve yükümlülük sözleşme tutarları üzerinden nazım hesaplara kaydedilmektedir.

Türev işlemler kayda alınmalarını izleyen dönemlerde gerçeğe uygun değerleri ile değerlenmektedir. Türev işlemler sınıflandırılmalarına uygun olarak, gerçeğe uygun değerinin pozitif olması durumunda "Türev finansal varlıkların gerçeğe uygun değer farkı kar zarara yansıtılan kısmı" veya "Türev finansal varlıkların gerçeğe uygun değer farkı diğer kapsamlı gelire yansıtılan kısmı" içinde, negatif olması durumunda ise "Türev finansal yükümlülüklerin gerçeğe uygun değer farkı kar zarara yansıtılan kısmı" veya "Türev finansal yükümlülüklerin gerçeğe uygun değer farkı diğer kapsamlı gelire yansıtılan kısmı" içinde gösterilmektedir. Türev finansal varlıkların gerçeğe uygun değer farkı kar/zarara yansıtılan türev işlemlerin gerçeğe uygun değerinde meydana gelen farklar, gelir tablosunda ticari kar/zarar kaleminde türev finansal işlemlerden kar/zarar altında muhasebeleşmektedir. Türev araçların gerçeğe uygun değeri, piyasada oluşan rayiç değerleri dikkate alınarak veya indirgenmiş nakit akımı modelinin kullanılması suretiyle hesaplanmaktadır.

IV. Faiz Gelir ve Giderlerine İlişkin Açıklamalar

Faiz gelirleri ve giderleri mevcut anapara tutarı göz önünde bulundurularak etkin faiz (finansal varlığın ya da yükümlülüğün gelecekteki nakit akımlarını bugünkü net defter değerine eşitleyen oran) yöntemi ile tahakkuk esasına göre muhasebeleştirilmektedir.

1 Ocak 2018 tarihinden itibaren Banka, kredi değer düşüklüğüne uğrayan ve donuk alacak olarak sınıflandırılan finansal varlıklar için, sonraki raporlama dönemlerinde, varlığın itfa edilmiş maliyetine etkin faiz oranını uygulanmaktadır. Söz konusu faiz geliri hesaplaması değer düşüklüğü hesaplamasına konu olan tüm finansal varlıklar için her bir sözleşme bazında yapılmaktadır. Beklenen kredi zararı modellerinde temerrüt halinde kayıp oranı hesaplanırken etkin faiz oranı uygulanmaktadır ve beklenen kredi zararı hesaplaması da söz konusu faiz tutarını içermektedir. Bu sebeple hesaplanan ilgili tutar için gelir tablosunda "Beklenen Zarar Karşılıkları" hesabı ile "Kredilerden Alınan Faizler" hesabı arasında sınıflama yapılmaktadır. Finansal araçtaki kredi riskinin finansal varlık artık kredi değer düşüklüğüne uğramış olarak nitelendirilmeyecek şekilde iyileşmesi ve bu iyileşmenin tarafsız olarak sonra meydana gelen bir olayla ilişkilendirilebilmesi durumunda (borçlunun kredi derecesindeki bir artış gibi), sonraki raporlama dönemlerindeki faiz gelirini brüt defter değerine etkin faiz oranını uygulayarak hesaplar.

V. Ücret ve Komisyon Gelir ve Giderlerine İlişkin Açıklamalar

Ücret ve komisyon gelir ve giderleri ile diğer kredi kurum ve kuruluşlarına ödenen kredi ücret ve komisyon giderleri; ücret ve komisyon niteliğine göre tahakkuk esasına göre veya etkin faiz yöntemine dahil edilerek hesaplanmakta, sözleşmeler yoluyla sağlanan ya da üçüncü bir gerçek veya tüzel kişi için varlık alımı yoluyla sağlanan gelirler gerçekleştikleri dönemlerde kayıtlara alınmaktadır.

VI. Finansal Varlıklara İlişkin Açıklamalar

Finansal varlıklar, TFRS 9 standardının üçüncü bölümünde yer alan "Finansal Tablolara Alma ve Finansal Tablo Dışı Bırakma" hükümlerine göre kayıtlara alınmakta veya çıkarılmaktadır. Finansal varlıklar ilk kez finansal tablolara alınması esnasında gerçeğe uygun değerinden ölçülmektedir. "Gerçeğe Uygun Değer Farkı Kar/Zarara Yansıtılan Finansal Varlıklar" dışındaki finansal varlıkların ilk ölçümünde işlem maliyetleri de gerçeğe uygun değere ilave edilmekte veya gerçeğe uygun değerden düşülmektedir. Finansal araçlar, Banka'nın hukuki olarak taraf olması durumunda Banka'nın bilançosunda yer almaktadır.

Banka, finansal varlıklarını "Gerçeğe Uygun Değer Farkı Kar/Zarara Yansıtılan Finansal Varlıklar", "Gerçeğe Uygun Değer Farkı Diğer Kapsamlı Gelire Yansıtılan Finansal Varlıklar" veya "İtfa Edilmiş Maliyeti ile Ölçülen Finansal Varlıklar" olarak sınıflandırmakta ve muhasebeleştirmektedir. Söz konusu sınıflandırma, finansal varlıkların ilk muhasebeleştirmesi sırasında yönetim için kullanılan ilgili iş modeli ile sözleşmeye bağlı nakit akış özelliklerine bağlıdır.

Gerçeğe Uygun Değer Farkı Kar/Zarara Yansıtılan Finansal Varlıklar

Gerçeğe uygun değer farkı kar/zarara yansıtılan finansal varlıklar piyasada kısa dönemde oluşan fiyat ve benzeri unsurlardaki değişimlerden kar sağlamak amacıyla elde edilen veya elde edilme nedeninden bağımsız olarak, kısa dönemde gelir elde etmeye yönelik bir portföyün parçası olan varlıklardır.

VI. Finansal Varlıklara İlişkin Açıklamalar (Devamı)

Gerçeğe Uygun Değer Farkı Kar/Zarara Yansıtılan Finansal Varlıklar (Devamı)

Gerçeğe uygun değer farkı kar/zarara yansıtılan finansal varlıklar, gerçeğe uygun değerleri ile kayda alınmakta ve kayda alınmalarının akabinde gerçeğe uygun değerleri ile değerlemeye tabi tutulmaktadır. Yapılan değerleme sonucu oluşan kazanç ve kayıplar kar/zarar hesaplarına ilave edilmektedir.

Gerçeğe Uygun Değer Farkı Diğer Kapsamlı Gelire Yansıtılan Finansal Varlıklar

Finansal varlığın sözleşmeye bağlı nakit akışlarının tahsil edilmesini ve finansal varlığın satılmasını amaçlayan bir iş modeli kapsamında elde tutulmasına ek olarak finansal varlığa ilişkin sözleşme şartlarının, belirli tarihlerde anapara ve anapara bakiyesinden kaynaklanan faiz ödemelerini içeren nakit akışlarına neden olması durumlarında finansal varlık, gerçeğe uygun değer farkı diğer kapsamlı gelire yansıtılan olarak sınıflandırılmaktadır.

Gerçeğe uygun değer farkı diğer kapsamlı gelire yansıtılan finansal varlıklar, gerçeğe uygun değerini yansıtan elde etme maliyetlerine işlem maliyetlerinin eklenmesi ile kayda alınmaktadır. Gerçeğe uygun değer farkı diğer kapsamlı gelire yansıtılan finansal varlıklar kayda alınmalarının akabide gerçeğe uygun değeriyle değerlenmektedir. Gerçeğe uygun değer farkı diğer kapsamlı gelire yansıtılan menkul değerlerin etkin faiz oranı yöntemi ile hesaplanan faiz gelirleri ile sermayede payı temsil eden menkul değerlerin temettü gelirleri kar veya zarar tablosuna yansıtılmaktadır. Gerçeğe uygun değer farkı diğer kapsamlı gelire yansıtılan finansal varlıkların gerçeğe uygun değerleri ile itfa edilmiş maliyetleri arasındaki fark yani "Gerçekleşmemiş kar ve zararlar" ise ilgili finansal varlığa karşılık gelen değerin tahsili, varlığın satılması, elden çıkarılması veya zafiyete uğraması durumlarından birinin gerçekleşmesine kadar dönemin gelir tablosuna yansıtılmamakta ve özkaynaklar altındaki "Kar veya Zararda Yeniden Sınıflandırılacak Birikmiş Diğer Kapsamlı Gelirler veya Giderler" hesabında takip edilmektedir. Söz konusu menkul değerlerin tahsil edildiğinde veya elden çıkarıldığında özkaynak içinde yansıtılan birikmiş gerçeğe uygun değer farkları kar veya zarar tablosuna yansıtılmaktadır.

İtfa Edilmiş Maliyeti Üzerinden Değerlenen Finansal Varlıklar

Finansal varlığın, sözleşmeye bağlı nakit akışlarının tahsil edilmesini hedefleyen bir iş modeli kapsamında elde tutulması ve finansal varlığa ilişkin sözleşme şartlarının, belirli tarihlerde anapara ve anapara bakiyesinden kaynaklanan faiz ödemelerini kapsayan nakit akışlarına neden olması durumunda finansal varlık itfa edilmiş maliyeti ile ölçülen finansal varlık olarak sınıflandırılmaktadır.

İtfa edilmiş maliyeti ile ölçülen finansal varlıklar gerçeğe uygun değerlerini yansıtan elde etme maliyet bedellerine işlem maliyetlerinin eklenmesi ile kayda alınmakta ve kayda alınmalarını takiben "Etkin faiz oranı yöntemi" kullanılarak "İtfa edilmiş maliyeti" ile ölçülmektedir. İtfa edilmiş maliyeti ile ölçülen finansal varlıklar ile ilgili faiz gelirleri kar veya zarar tablosuna yansıtılmaktadır.

Krediler

Krediler ve alacaklar, borçluya para, mal ve hizmet sağlama yoluyla yaratılan finansal varlıkları ifade etmektedir.

Krediler sabit veya belirlenebilir nitelikte ödemelere sahip olan ve aktif bir piyasada işlem görmeyen finansal varlıklardır.

Krediler, kısa ve uzun vadeli krediler açık ve teminatlı olarak sınıflandırılmakta, YP cinsinden krediler sabit fiyat üzerinden kayda alınmakta, TCMB döviz alış kuru ile evalüasyona tabi tutulmaktadır.

Krediler elde etme maliyeti ile muhasebeleştirilmekte, etkin faiz yöntemi ile iskonto edilmiş maliyet tutarı üzerinden değerlenmektedir. Bunların teminatı olarak alınan varlıklarla ilgili olarak ödenen harç, işlem gideri ve bunun gibi diğer masraflar işlem maliyetinin bir bölümü olarak kabul edilmekte ve müşteriye yansıtılmaktadır.

VII. Finansal Varlıklarda Değer Düşüklüğüne İlişkin Açıklamalar

Beklenen Değer Düşüklüğü Karşılıkları

Banka, 22 Haziran 2016 tarih ve 29750 sayılı Resmi Gazete'de yayımlanarak yürürlüğe giren "Kredilerin Sınıflandırılması ve Bunlar için Ayrılacak Karşılıklara İlişkin Usul ve Esaslar Hakkında Yönetmelik (Karşılık Yönetmeliği)" uyarınca 1 Ocak 2018 tarihinden itibaren değer düşüklüğü karşılıklarını TFRS 9 hükümlerine uygun olarak ayırmaya başlamıştır. 31 Aralık 2017 tarihi itibarıyla BDDK'nın ilgili mevzuatı çerçevesinde ayrılan kredi karşılıkları ayırma yöntemi, TFRS 9'un uygulanmaya başlanması ile beklenen kredi değer düşüklüğü modeli uygulanarak değiştirilmiştir.

Beklenen kredi kaybı modelinin temel prensibi, finansal araçların kredi riskindeki artış ya da azalışın etkilerini yansıtmaktır. Beklenen kayıp karşılığı miktarı, kredinin ilk kullandırımından itibaren kredi riskindeki değişimin miktarına bağlıdır.

Beklenen kredi kaybı ölçümü için aşağıdaki hususlar önem arz etmektedir.

- Olasılıklar dikkate alınarak belirlenen ihtimallere göre ağırlıklandırılmış ve tarafsız bir tutar,

- Paranın zaman değeri,

- Geçmiş olaylar, mevcut koşullar ve gelecekteki ekonomik şartlara ilişkin tahminler hakkında, raporlama tarihi itibarıyla aşırı maliyet ve çabaya katlanılmadan elde edilebilen makul ve desteklenebilir bilgi.

Bu finansal varlıklar finansal tablolara ilk alındıkları andan itibaren gözlemlenen kredi risklerindeki artışa bağlı olarak aşağıdaki üç gruba ayrılmıştır:

12 Aylık Beklenen Değer Düşüklüğü Karşılığı (1. Aşama)

Finansal tablolara ilk alındıkları tarih veya finansal tablolara ilk alındıkları tarihten sonra kredi riskinde önemli bir artış olmayan finansal varlıklardır. Bu varlıklar için kredi riski değer düşüklüğü karşılığı 12 aylık beklenen kredi zarar karşılığı tutarında muhasebeleşmektedir. Kredi kalitesinde önemli bir bozulma olmadıkça tüm varlıklar için geçerlidir.

Kredi Riskinde Önemli Artış (2. Aşama)

Finansal tablolara ilk alındığı tarihten sonra kredi riskinde önemli bir artış olması durumunda, ilgili finansal varlık 2. Aşamaya aktarılmaktadır. Kredi riski değer düşüklüğü karşılığı ilgili finansal varlığın ömür boyu beklenen kredi zarar karşılığına göre belirlenmektedir.

Temerrüt (3. Aşama/Özel Karşılık)

Raporlama dönemi sonu itibarıyla değer düşüklüğüne uğradıklarına dair objektif kanıtı bulunan finansal varlıkları içermektedir. Bu varlıklar için ömür boyu beklenen kredi zarar karşılığı kaydedilmektedir.

Nakit akışları farklılık gösteren ya da diğer kredilerle farklı özelliklere sahip krediler, kredi bazında değerlendirilmektedir. Kredi kaybı, sözleşme uyarınca vadesi gelmiş olan tüm sözleşmeye dayalı nakit akışları ile, tahsil edilmesi beklenen orijinal Efektif Faiz Oranı değeri ile indirgenmiş nakit akışları arasında fark olarak tanımlanabilir. Nakit akışları tahmin edilirken aşağıda yer alan durumlar göz önünde bulundurulmaktadır.

- Finansal aracın beklenen ömrü boyunca tüm sözleşme koşulları,

- Teminat satışlarından elde edilmesi öngörülen nakit akışları.

Banka genel hatları itibarıyle gecikme gün sayılarına göre değer düşüş karşılığı hesaplamalarını yapmaktadır. Bu kapsamda 0-30 gün arası gecikmede olanlar 1. Aşama, 30-90 gün arası olanlar 2. Aşama ve 90 gün üzeri olanlar 3. Aşama olarak değerlendirilmekte ve değer düşüş karşılığı hesaplanmaktadır.

VIII. Finansal Araçların Netleştirilmesine İlişkin Açıklamalar

Finansal varlıklar ve yükümlülükler, yasal olarak netleştirme hakkı var olması, net olarak ödenmesi veya tahsilinin mümkün olması, veya varlığın elde edilmesi ile yükümlülüğün yerine getirilmesinin eş zamanlı olarak gerçekleşebilmesi halinde, bilançoda net değerleri ile gösterilirler.

IX. Satış ve Geri Alış Anlaşmaları ve Menkul Değerlerin Ödünç Verilmesi İşlemlerine İlişkin Açıklamalar

Tekrar geri alım anlaşmaları çerçevesinde satılan menkul kıymetler ("repo"), Tek Düzen Hesap Planına uygun olarak bilanço hesaplarında takip edilmektedir. Buna göre, repo anlaşması çerçevesinde müşterilere satılan devlet tahvili ve hazine bonoları ilgili menkul değerler hesaplar altında "Repoya Konu Edilenler" olarak sınıflandırılmakta ve Banka portföyünde tutuluş amaçlarına göre gerçeğe uygun değerleri veya iç verim oranına göre iskonto edilmiş bedelleri ile değerlendirilmektedir. Repo işlemlerinden elde edilen fonlar ise pasif hesaplarda ayrı bir kalem olarak yansıtılmakta ve faiz gideri için kaydedilmektedir.

Geri satım taahhüdü ile alınmış menkul kıymetler ("ters repo") ise "Para Piyasaları" ana kalemi altında ayrı bir kalem olarak gösterilmektedir. Ters repo ile alınmış menkul kıymetlerin alım ve geri satım fiyatları arasındaki farkın döneme isabet eden kısmı için gelir reeskontu hesaplanmaktadır.

X. Satış Amaçlı Elde Tutulan ve Durdurulan Faaliyetlere İlişkin Duran Varlıklar ile Bu Varlıklara İlişkin Borçlar Hakkında Açıklamalar

Satış amaçlı elde tutulan olarak sınıflandırılma kriterlerini sağlayan varlıklar; kayıtlı değerleri ile satış için katlanılacak maliyetler düşülmüş gerçeğe uygun değerlerinden düşük olanı ile ölçülür ve söz konusu varlıklar üzerinden amortisman ayırma işlemi durdurulur; ve bu varlıklar bilançoda ayrı olarak sunulur. Bir varlığın satış amaçlı elde tutulan bir varlık olabilmesi için; ilgili varlığın (veya elden çıkarılacak varlık grubunun) satışında sıkça rastlanan ve alışılmış koşullar çerçevesinde derhal satılabilecek durumda olması ve satış olasılığının yüksek olması gerekir. Satış olasılığının yüksek olması için; uygun bir yönetim kademesi tarafından, varlığın (veya elden çıkarılacak varlık grubunun) satışına ilişkin bir plan yapılmış ve alıcıların tespiti ile planın tamamlanmasına yönelik aktif bir program başlatılmış olmalıdır.

Ayrıca, varlık (veya elden çıkarılacak varlık grubu) gerçeğe uygun değeriyle uyumlu bir fiyat ile aktif olarak pazarlanıyor olmalıdır. Ayrıca satışın, sınıflandırılma tarihinden itibaren bir yıl içerisinde tamamlanmış bir satış olarak muhasebeleştirilmesinin beklenmesi ve planı tamamlamak için gerekli işlemlerin, planda önemli değişiklikler yapılması veya planın iptal edilmesi ihtimalinin düşük olduğunu göstermesi gerekir. Çeşitli olay veya koşullar satış işleminin tamamlanma süresini bir yıldan fazlaya uzatabilir. Söz konusu gecikmenin, işletmenin kontrolü dışındaki olaylar veya koşullar nedeniyle gerçekleşmiş ve işletmenin ilgili varlığın (veya elden çıkarılacak varlık grubunu) satışına yönelik satış planının devam etmekte olduğuna dair yeterli kanıt bulunması durumunda; satış işlemini tamamlamak için gerekli olan sürenin uzaması, ilgili varlığın (veya elden çıkarılacak varlık grubunun) satış amaçlı elde tutulan varlık olarak sınıflandırılmasını engellemez.

Banka'nın satış amaçlı duran varlığı bulunmamaktadır (31 Aralık 2018: Bulunmamaktadır).

Durdurulan bir faaliyet, bir bankanın elden çıkarılan veya satış amacıyla elde tutulan olarak sınıflandırılan bir bölümüdür. Durdurulan faaliyetlere ilişkin sonuçlar kar veya zarar tablosunda ayrı olarak sunulur. Banka'nın durdurulan faaliyeti bulunmamaktadır.

XI. Şerefiye ve Diğer Maddi Olmayan Duran Varlıklara İlişkin Açıklamalar

Maddi olmayan duran varlıklar 31 Aralık 2004 tarihine kadar enflasyona göre düzeltilmiş tutarları ile izlenmekte olup, itfa payları, doğrusal amortisman yöntemi kullanılarak ayrılmaktadır. 31 Aralık 2004 tarihine kadar amortismana tabi varlıkların maliyetine ilave edilmiş varsa kur farkı, finansman giderleri ve yeniden değerleme artışı ilgili varlığın maliyetinden düşülerek bulunan yeni değerler üzerinden enflasyona göre düzeltme işlemine tabi tutulmuş olup, bu tarihten sonra elde etme değerleri ve varlığın kullanılabilir hale getirilebilmesi için gerekli diğer doğrudan giderlerin ilavesi suretiyle bulunmuş maliyet bedeli ile izlenmekte ve varsa değer düşüklüğü için karşılık ayrılmakta ve doğrusal amortisman yöntemi kullanılarak itfa edilmektedir.

Banka'nın maddi olmayan duran varlık tahmini ekonomik ömrü 3 ile 15 yıl, amortisman oranı %6.67 ile %33.33 arasındadır.

XII. Maddi Duran Varlıklara İlişkin Açıklamalar

Gayrimenkuller 31 Aralık 2004 tarihine kadar enflasyona göre düzeltilmiş maliyet değerleri ile, bu tarihten sonra elde etme değerleri ve varlığın kullanılabilir hale getirilebilmesi için gerekli diğer doğrudan giderlerin ilavesi suretiyle bulunmuş maliyet bedeli ile izlenmekte ve varsa değer düşüklüğü için karşılık ayrılmaktadır. Binalar için normal amortisman yöntemi uygulanmakta olup, ekonomik ömür elli yıl olarak esas alınmıştır.

Diğer maddi duran varlıklar 31 Aralık 2004 tarihine kadar enflasyona göre düzeltilmiş maliyet tutarları ile, bu tarihten sonra elde etme tutarları ve varlığın kullanılabilir hale getirilebilmesi için gerekli diğer doğrudan giderlerin ilavesi suretiyle bulunmuş maliyet bedeli ile izlenmekte, varsa değer düşüklüğü için karşılık ayrılmakta ve doğrusal amortisman yöntemi kullanılarak amortismana tabi tutulmaktadır. Bilanço tarihi itibarıyla aktifte bir hesap döneminden daha az bir süre bulunan varlıklara ilişkin olarak, bir tam yıl için öngörülen amortisman tutarının, varlığın aktifte kalış süresiyle orantılanması suretiyle bulunan tutar kadar amortisman ayrılmaktadır. Cari dönem içinde uygulanan amortisman yönteminde değişiklik yapılmamıştır. Kullanılan amortisman oranları ilgili aktiflerin faydalı ömürlerine tekabül eden oranlara yaklaşık olup, aşağıda belirtildiği gibidir:

	Amortisman Oranı %
Binalar	2
Nakil Vasıtaları	20
Mobilya, Mefruşat ve Büro Makinaları, Diğer Menkuller	3 – 50

Maddi duran varlıkların elden çıkarılmasından kaynaklanan kar veya zarar, net elden çıkarma hasılatı ile ilgili maddi duran varlığın net kayıtlı değerinin farkı olarak kar veya zarar tablosuna yansıtılmaktadır.

Maddi duran varlığın onarım maliyetlerinden varlığın ekonomik ömrünü uzatıcı nitelikte olanlar aktifleştirilmekte, diğer onarım maliyetleri ise gider olarak kayıtlara yansıtılmaktadır.

Maddi duran varlıklar üzerinde rehin, ipotek veya tedbir bulunmamaktadır. Maddi duran varlıklarla ilgili alım taahhüdü bulunmamaktadır.

Muhasebe tahminlerinde, cari dönemde önemli bir etkisi olan ya da sonraki dönemlerde önemli bir etkisi olması beklenen değişiklikler bulunmamaktadır.

XIII. Kiralama İşlemlerine İlişkin Açıklamalar

a. Kiralayan olarak yapılan işlemler

Banka'nın "kiralayan" konumunda bulunduğu finansal kiralama işlemleri yoktur.

b. Kiracı olarak yapılan işlemler

Finansal kiralama yoluyla edinilen aktifler, gerçeğe bedelleri veya kira ödemelerinin iskonto edilmiş değerlerinin, düşük olanı üzerinden aktifleştirilmekte, kira bedelleri toplamı pasifte yükümlülük olarak kaydedilirken içerdikleri faiz tutarları ertelenmiş faiz tutarı olarak muhasebeleştirilmektedir. Kiralama konusu varlıklar maddi duran varlıklar hesabının altında izlenmekte ve normal amortisman yöntemine göre amortismana tabi tutulmakta olup, amortisman oranı tahmini ekonomik ömrü doğrultusunda tespit edilmektedir. Banka, bazı şube binalarını faaliyet kiralaması yapmaktadır. 1 Ocak 2019 tarihinden itibaren geçerli olan TFRS 16 Kiralamalar standardı ile birlikte faaliyet kiralaması ile finansal kiralama arasındaki fark ortadan kalkmış olup, kiralama işlemleri kiracılar tarafından varlık (kullanım hakkı varlığı) olarak "Maddi Duran Varlıklar" kaleminde ve yükümlülük olarak "Kiralama İşlemlerinden Yükümlülükler" kaleminde gösterilmeye başlanmıştır. Diğer kiralama işlemleri tutarlarının önemlilik seviyesinin altında kalması nedeniyle, bu işlemler TFRS 16 kapsamı dışında değerlendirilerek ilgili kira ödemeleri Diğer Faaliyet Giderleri altında muhasebeleştirilmektedir.

Geçiş sırasında, TMS 17 kapsamında faaliyet kiralaması olarak sınıflandırılan kiralamalar için, kira yükümlülüğü, geri kalan kira ödemelerinin kiracının ilk uygulama tarihindeki alternatif borçlanma faiz oranı kullanılarak iskonto edilmiş bugünkü değeri üzerinden ölçülmüştür.

Süresi 12 ay ve daha kısa olan kiralamalar, standardın tanıdığı istisna kapsamında değerlendirilmiş olup, bu sözleşmelere ilişkin ödemeler oluştukları dönemde gider olarak kaydedilmeye devam edilmektedir.

İlk uygulama tarihinde kullanım hakkı varlığını ölçerken başlangıçtaki doğrudan maliyetleri dahil edilmemiştir.

XIII. Kiralama İşlemlerine İlişkin Açıklamalar (Devamı)

b. Kiracı olarak yapılan işlemler (Devamı)

Sözleşmenin, sözleşmeyi uzatma veya sonlandırma seçenekleri içermesi durumunda, kullanım süresi belirlenirken Banka yönetiminin yargı ve değerlendirmeleri kullanılmıştır.

Kullanım hakkı varlığı, TMS 16 maddi duran varlıklar standardına uygun olarak amortismana tabi tutulmaktadır. Kiralamanın fiilen başladığı tarihte Banka, kira yükümlülüğünü o tarihte ödenmemiş olan kira ödemelerinin bugünkü değeri üzerinden ölçer. Kira ödemeleri, kiralamadaki zımnî faiz oranının kolaylıkla belirlenebilmesi durumunda, bu oran kullanılarak iskonto edilir. Banka, bu oranın kolaylıkla belirlenememesi durumunda, alternatif borçlanma faiz oranını kullanmıştır.

XIV. Karşılıklar ve Koşullu Varlık ve Yükümlülüklere İlişkin Açıklamalar

Karşılıklar ve koşullu yükümlülükler "Karşılıklar, Koşullu borçlar ve Koşullu Varlıklara İlişkin Türkiye Muhasebe Standardı ("TMS 37")'na uygun olarak muhasebeleştirilmektedir.

Geçmiş olaylardan kaynaklanan mevcut bir yükümlülüğün bulunması, yükümlülüğün yerine getirilmesinin muhtemel olması ve yükümlülük tutarının güvenilir bir şekilde ölçülebilmesi durumunda karşılık finansal tablolarda ayrılır. Karşılıklar, raporlama dönemi sonu itibarıyla yükümlülüğün yerine getirilmesi için yapılacak harcamanın Banka yönetimi tarafından yapılan en iyi tahminine göre hesaplanır ve etkisinin önemli olduğu durumlarda bugünkü değerine indirmek için iskonto edilir. Tutarın yeterince güvenilir olarak ölçülemediği ve yükümlülüğün yerine getirilmesi için Banka'dan kaynak çıkma ihtimalinin bulunmadığı durumlarda söz konusu yükümlülük "Koşullu" olarak kabul edilmekte ve dipnotlarda açıklanmaktadır.

XV. Çalışanların Haklarına İlişkin Yükümlülüklere İlişkin Açıklamalar

Kıdem tazminatı ve izin haklarına ilişkin yükümlülükler TMS 19 "Çalışanlara Sağlanan Faydalar" standardı hükümlerine göre muhasebeleştirilmektedir.

Yürürlükteki kanunlara göre, Banka emeklilik dolayısıyla veya istifa ve İş Kanunu'nda belirtilen davranışlar dışındaki sebeplerle istihdamı sona erdirilen çalışanlara belirli bir toplu ödeme yapmakla yükümlüdür. Kıdem tazminatı karşılığı, tüm çalışanların Türk İş Kanunu uyarınca emekliye ayrılması veya en az bir yıllık hizmeti tamamlayarak iş ilişkisinin kesilmesi, askerlik hizmeti için çağrılması veya vefatı durumunda doğacak gelecekteki olası yükümlülük tutarlarının tahmini karşılığının net bugünkü değeri üzerinden hesaplanmış ve finansal tablolara yansıtılmıştır. TMS 19 standardı uyarınca aktüeryal kayıp ve kazançlar özkaynaklar altında muhasebeleştirilmektedir.

XVI. Vergi Uygulamalarına İlişkin Açıklamalar

Kurumlar Vergisi

21 Haziran 2006 tarihli ve 26205 sayılı Resmi Gazete'de yayımlanarak yürürlüğe girmiş olan 5520 sayılı Kurumlar Vergisi Kanunu ile 1 Ocak 2006 tarihinden itibaren geçerli olmak üzere, kurum kazançları için %20 oranında uygulanmakta olan kurumlar vergisi oranı, 28 Kasım 2017 tarihli ve 7061 sayılı Kanun ile ile getirilen düzenleme uyarınca, 1 Ocak 2018 tarihinden itibaren üç yıl süreyle %22 olarak uygulanacaktır. Ayrıca, Bakanlar Kurulu söz konusu %22 oranını %20'ye kadar indirmeye yetkili kılınmıştır.

Vergi mevzuatı uyarınca üçer aylık dönemler itibarıyla oluşan kazançlar üzerinden %22 oranında geçici vergi hesaplanarak ödenmekte, ödenen tutarlar yıllık kazanç üzerinden hesaplanan vergiden mahsup edilmektedir.

Kurumlar vergisi, ilgili olduğu hesap döneminin sonunu takip eden dördüncü ayın biriyle yirmi beşinci günü akşamına kadar beyan edilmekte ve ilgili ayın sonuna kadar tek taksitte ödenmektedir.

Ertelenmiş Vergi

Ertelenmiş vergi borcu veya varlığı TMS 12 "Gelir Vergileri" uyarınca varlıkların ve borçların finansal tablolarda gösterilen değerleri ile yasal vergi matrahı hesabında dikkate alınan tutarları arasındaki "geçici farklılıkların", vergi etkinliklerinin hesaplanmasıyla belirlenmektedir. Vergi mevzuatına göre varlıkların ya da borçların iktisap tarihinde oluşan mali yada ticari karı etkilemeyen farklar bu hesaplamanın dışında tutulur.

İşlemler ve diğer olaylar kar veya zararda muhasebeleştirilmişse, bunlarla ilgili vergi etkileri de kar veya zararda muhasebeleştirilir. İşlemler ve diğer olaylar doğrudan doğruya özkaynak hesaplarında muhasebeleştirilmişse, ilgili vergi etkileri de doğrudan özkaynak hesaplarında muhasebeleştirilir.

Hesaplanan ertelenmiş vergi alacakları ile ertelenmiş vergi borçları kendi finansal tablolarında netleştirilerek gösterilmektedir.

Ayrıca BDDK'nın genelgesi uyarınca ertelenmiş vergi aktif ve pasifinin netleştirilmesi sonucunda gelir bakiyesi kalması durumunda, ertelenmiş vergi gelirinin kar dağıtımına ve sermaye artırımında konu edilmemesi gerekmektedir.

XVII. Borçlanmalara İlişkin İlave Açıklamalar

Banka, borçlanma araçlarını TFRS 9 standardı hükümleri gereği muhasebeleştirmektedir.

Banka, gerektiğinde sendikasyon, seküritizasyon, teminatlı borçlanma ve tahvil/bono ihracı gibi borçlanma araçlarına başvurmak suretiyle yurt içi ve yurt dışı kuruluşlardan kaynak temini yoluna gitmektedir. Söz konusu işlemler işlem tarihinde elde etme maliyeti üzerinden kayda alınmakta, takip eden dönemlerde ise iç verim oranı yöntemi kullanılarak iskonto edilmiş bedelleri üzerinden değerlenmektedir.

XVIII. İhraç Edilen Hisse Senetlerine İlişkin Açıklamalar

Bulunmamaktadır.

XIX. Aval ve Kabullere İlişkin Açıklamalar

Aval ve kabuller olası borç ve taahhütler olarak bilanço dışı işlemlerde gösterilmektedir.

XX. Devlet Teşviklerine İlişkin Açıklamalar

Banka'nın raporlama dönemi sonu itibarıyla yararlanmış olduğu devlet teşvikleri bulunmamaktadır.

XXI. Raporlamanın Bölümlemeye Göre Yapılmasına İlişkin Açıklamalar

Banka bireysel, ticari ve kurumsal bankacılık ve hazine işlemleri alanlarında faaliyet göstermektedir.

Banka'nın 31 Aralık 2019 tarihi itibarıyla şube yapısına göre hazırlanan faaliyet bölümlemesi aşağıdaki tabloda sunulmuştur.

Cari Dönem (31.12.2019)	**Bireysel / Ticari**	**Kurumsal**	**Hazine/ Genel Müdürlük**	**Toplam**
Net Faiz Gelirleri	28,568	18,851	7,978	55,397
Net Ücret ve Komisyon Geliri / Giderleri	3,208	3,748	622	7,578
Temettü Gelirleri	-	-	1,707	1,707
Ticari Kar/Zarar	-	-	3,638	3,638
Diğer Faaliyet Gelirleri	2,505	815	3,732	7,052
Beklenen Zarar Karşılıkları	-	-	(11,325)	(11,325)
Diğer Faaliyet Giderleri	(804)	(475)	(62,654)	(63,933)
Vergi Öncesi Kar / (Zarar)	**33,477**	**22,939**	**(56,302)**	**114**
Vergi Karşılığı	-	-	384	384
Net Dönem Karı / (Zararı)	**33,477**	**22,939**	**(55,918)**	**498**

Cari Dönem (31.12.2019)	**Bireysel / Ticari**	**Kurumsal**	**Hazine/ Genel Müdürlük**	**Toplam**
Bölüm Varlıkları	346,279	629,465	456,735	1,432,479
Ortaklık Yatırımları	-	-	32,768	32,768
Toplam Aktifler	**346,279**	**629,465**	**489,503**	**1,465,247**
Bölüm Yükümlülükleri	714,732	183,287	355,050	1,253,069
Özkaynaklar	-	-	212,178	212,178
Toplam Pasifler	**714,732**	**183,287**	**567,228**	**1,465,247**

XXI. Raporlamanın Bölümlemeye Göre Yapılmasına İlişkin Açıklamalar (Devamı)

Önceki Dönem (31.12.2018)	Bireysel / Ticari	Kurumsal	Hazine/ Genel Müdürlük	Toplam
Net Faiz Gelirleri	35,965	25,268	14,822	76,055
Net Ücret ve Komisyon Geliri / Giderleri	3,888	4,399	(4,218)	4,069
Temettü Gelirleri	-	-	1,021	1,021
Ticari Kar/Zarar	-	-	(7,854)	(7,854)
Diğer Faaliyet Gelirleri	1,724	684	8,087	10,495
Beklenen Zarar Karşılıkları	-	-	(15,039)	(15,039)
Diğer Faaliyet Giderleri	(12,489)	(5,442)	(43,363)	(61,294)
Vergi Öncesi Kar / (Zarar)	**29,088**	**24,909**	**(46,544)**	**7,453**
Vergi Karşılığı	-	-	(1,810)	(1,810)
Net Dönem Karı / (Zararı)	**29,088**	**24,909**	**(48,354)**	**5,643**

Önceki Dönem (31.12.2018)	Bireysel / Ticari	Kurumsal	Hazine/ Genel Müdürlük	Toplam
Bölüm Varlıkları	422,958	507,062	579,656	1,509,676
Ortaklık Yatırımları	-	-	32,768	32,768
Toplam Aktifler	**422,958**	**507,062**	**612,424**	**1,542,444**
Bölüm Yükümlülükleri	1,060,759	149,364	123,065	1,333,188
Özkaynaklar	-	-	209,256	209,256
Toplam Pasifler	**1,060,759**	**149,364**	**332,321**	**1,542,444**

XXII. Diğer Hususlara İlişkin Açıklamalar

1 Şubat 2019 tarihinde yayımlanan ve 1 Ocak 2019 tarihi itibarıyla yürürlüğe giren "Bankalarca Kamuya Açıklanacak Finansal Tablolar ile Bunlara İlişkin Açıklama ve Dipnotlar Hakkında Tebliğde Değişiklik Yapılmasına Dair Tebliğ" uyarınca, 31 Aralık 2019 tarihli finansal tablolar düzenlenmiş ve karşılaştırmalı finansal tablolar buna uygun olarak sunulmuştur.

XXIII. TFRS 16 Kiralamalar Standardına İlişkin Açıklamalar

"TFRS 16 Kiralamalar" Standardı 31 Aralık 2018 tarihinden sonra başlayan hesap dönemlerinde uygulanmak üzere 16 Nisan 2018 tarihli ve 29826 sayılı Resmi Gazete'de yayımlanmıştır. Banka ilgili standardı 1 Ocak 2019 tarihinden itibaren ilk kez uygulamaya başlamıştır ve ilk geçiş tarihinde kısmi geriye dönük yöntem kullanılarak uygulanmış ve karşılaştırmalı finansal tabloları yeniden düzenlenmemiştir.

TFRS 16 Kiralamalar Standardı'nın ilk uygulamasına ilişkin 1 Ocak 2019 tarihli sınıflandırma ve düzeltme etkilerine aşağıdaki tablolarda yer verilmiştir.

	31 Aralık 2018	TFRS 16 Geçiş Etkisi	1 Ocak 2019
Maddi Duran Varlıklar (Net) (1)	17,526	26,363	43,889
Kiralama İşlemlerinden Yükümlülükler (1) (2)	-	26,363	26,363

(1) 1 Ocak 2019 tarihi itibarıyla TFRS 16 uyarınca finansal tablolara net 26,363 TL tutarında kira yükümlülüğü ve kullanım hakkı varlığı yansıtılmıştır.

(2) 1 Ocak 2019 tarihi itibarıyla finansal durum tablosuna yansıtılan TFRS 16 kapsamındaki kira yükümlülükleri yansıtılması için kurum içi % 21,98 şubeler cari borçlanma faiz oranı dikkate alınmıştır.

(3) 1 Ocak 2019 tarihi itibarıyla sözleşmesinin bitmesine 12 aydan daha az kalan kiralamalar da aynı kapsamda kısa vadeli kiralamalar muafiyetine tabi tutulmuştur. Bu kapsamda ilgili dönemde 298 TL kira ödemesi yapılmıştır.

XXIV. Cari Dönemde Geçerli olmayan Önceki Dönem Muhasebe Politikalarına İlişkin Açıklamalar

Kiralama İşlemlerine İlişkin Açıklamalar

Finansal kiralama yoluyla edinilen sabit kıymetler, kiralama işlemlerine ilişkin TMS 17 "Kiralama İşlemleri" standardı çerçevesinde muhasebeleştirilmektedir. Bu kapsamda tümü yabancı para borçlardan oluşan finansal kiralama işlemleri işlemin yapıldığı tarihteki kurla çevrilerek aktifte bir varlık pasifte bir borç olarak kaydedilmektedir. Yabancı para borçlar dönem sonu değerleme kuru ile Türk Parası'na çevrilerek gösterilmiştir. Kur artışlarından/azalışlarından kaynaklanan farklar ilgili dönem içerisinde gider/gelir yazılmıştır. Kiralamadan doğan finansman maliyetleri kiralama süresi boyunca sabit bir faiz oranı oluşturacak şekilde döneme yayılır.

Finansal kiralama işlemi her raporlama döneminde faiz giderine ek olarak amortismana tabi varlıklar için amortisman giderine yol açmaktadır. Kullanılan amortisman oranı TMS 16 "Maddi Duran Varlıklar"a uygun olarak faydalı ömürler dikkate alınarak hesaplanmaktadır.

Banka, faaliyetleri dahilindeki kira anlaşmalarına istinaden yaptığı kira ödemelerini kira süresi boyunca, eşit tutarlarda gider kaydetmektedir.

Banka'nın kiralayan konumunda bulunduğu finansal kiralama işlemleri bulunmamaktadır.

DÖRDÜNCÜ BÖLÜM

MALİ BÜNYEYE VE RİSK YÖNETİMİNE İLİŞKİN BİLGİLER

I. Özkaynak Kalemlerine İlişkin Açıklamalar

Özkaynak tutarı hesaplaması ve sermaye yeterliliği standart oranı hesaplaması "Bankaların Özkaynaklarına İlişkin Yönetmelik" ile "Bankaların Sermaye Yeterliliğinin Ölçülmesine ve Değerlendirilmesine İlişkin Yönetmelik" çerçevesinde hesaplanmaktadır.

Banka'nın 31 Aralık 2019 tarihi itibarıyla sermaye yeterliliği standart oranı %20.22'dir (31 Aralık 2018: %18.68).

Özkaynak Kalemlerine İlişkin Bilgiler

	Tutar	**1/1/2014 öncesi uygulamaya ilişkin tutar** (*)
ÇEKİRDEK SERMAYE		
Bankanın tasfiyesi halinde alacak hakkı açısından diğer tüm alacaklardan sonra gelen ödenmiş sermaye (*)	175,000	
Hisse senedi ihraç primleri	-	
Yedek Akçeler	16,683	
Türkiye Muhasebe Standartları (TMS) uyarınca özkaynaklara yansıtılan kazançlar	-	
Kar	19,314	
Net Dönem Karı	498	
Geçmiş Yıllar Karı	18,816	
İştirakler, bağlı ortaklıklar ve birlikte kontrol edilen ortaklıklardan bedelsiz olarak edinilen ve dönem karı içerisinde muhasebeleştirilmeyen hisseler	-	
İndirimler Öncesi Çekirdek Sermaye	**210,997**	
Çekirdek Sermayeden Yapılacak İndirimler		
Bankaların Özkaynaklarına İlişkin Yönetmeliğin 9 uncu maddesinin birinci fıkrasının (i) bendi uyarınca hesaplanan değerleme ayralamaları	-	
Net dönem zararı ile geçmiş yıllar zararı toplamının yedek akçelerle karşılanamayan kısmı ile TMS uyarınca özkaynaklara yansıtılan kayıplar (-)	1,181	
Faaliyet kiralaması geliştirme maliyetleri (-)	(4,099)	
İpotek hizmeti sunma hakları hariç olmak üzere ilgili ertelenmiş vergi yükümlülüğü ile mahsup edildikten sonra kalan diğer maddi olmayan duran varlıklar	(4,143)	
Geçici farklara dayanan ertelenmiş vergi varlıkları hariç olmak üzere gelecek dönemlerde elde edilecek vergilendirilebilir gelirlere dayanan ertelenmiş vergi varlığının,ilgili ertelenmiş vergi yükümlülüğü ile mahsup edildikten sonra kalan kısmı	-	
Gerçeğe uygun değeri üzerinden izlenmeyen varlık veya yükümlülüklerin nakit akış riskinden korunma işlemine konu edilmesi haklinde ortaya çıkan farklar	-	
Kredi riskine esas tutarın içsel derecelendirmeye dayalı yaklaşımlar ile hesaplanmasına ilişkin tebliğ uyarınca hesaplanan toplam beklenen kayıp tutarının,toplam karşılık tutarının aşan kısmı,	-	
Menkul kıymetleştirme işlemlerinden kaynaklanan kazançlar	-	
Bankanın yükümlülüklerinin gerçeğe uygun değerlerinde,kredi değerliliğindeki değişikliklere bağlı olarak oluşan farklar sonucu ortaya çıkan gerçekleşmemiş kazançlar ve kayıplar	-	
Tanımlanmış fayda plan varlıklarının net tutarı	-	
Bankanın kendi çekirdek sermayesine yapmış olduğu doğrudan ve dolaylı yatırımlar	-	
Kanunun 56'ncı maddesinin dördüncü fıkrasına aykırı olarak edinilen paylar	-	
Ortak paylarının % 10 veya daha azına sahip olunan ve konsolide edilmeyen bankalar ve finansal kuruluşların özkaynak unsurlarına yapılan yatırımların net uzun pozisyonları toplamının bankanın çekirdek sermayesinin %10'unu aşan kısmı	-	
Ortaklık paylarının %10'dan daha fazlasına sahip olunan ve konsolide edilmeyen bankalar ve finansal kuruluşların çekirdek sermaye unsurlarına yapılan yatırımların net uzun pozisyonlarının çekirdek sermayenin %10'unu aşan kısmı	-	
İpotek hizmeti sunma haklarının çekirdek sermayenin %10'unu aşan kısmı	-	
Geçici farklara dayanan ertelenmiş vergi varlıklarının çekirdek sermayenin %10'unu aşan kısmı	-	

I. Özkaynak Kalemlerine İlişkin Açıklamalar (Devamı)

Özkaynak Kalemlerine İlişkin Bilgiler (Devamı)

Bankaların Özkaynaklarına İlişkin Yönetmeliğin geçici 2'nci maddesinin ikinci fıkrası uyarınca çekirdek sermayenin %15 ini aşan durumlar	-
Ortaklık paylarının %10'dan daha fazlasına sahip olunan ve konsolide edilmeyen bankalar ve finansal kuruluşların çekirdek sermaye unsurlarına yapılan yatırımların net uzun pozisyonlarından kaynaklanan aşım tutarı	-
İpotek hizmeti sunma haklarından kaynaklanan aşım tutarı	-
Geçici farklara dayanan ertelenmiş vergi varlıklarından kaynaklanan aşım tutarı	-
Kurulca belirlenecek diğer kalemler	-
Yeterli ilave ana sermayeye veya katkı sermaye bulunmaması halinde çekirdek sermayeden indirim yapılacak tutar	-
Çekirdek Sermayeden Yapılan İndirimler Toplamı	**(7,061)**
Çekirdek Sermaye Toplamı	**203,936**
İLAVE ANA SERMAYE	-
Çekirdek sermayeye dahil edilmeyen imtiyazlı paylara tekabül eden sermaye ve bunlara ilişkin ihraç primleri	-
Kurumca uygun görülen borçlanma araçları ve bunlara ilişkin ihraç primleri	-
Kurumca uygun görülen borçlanma araçları ve bunlara ilişkin ihraç primleri (Geçici madde 4 kapsamında olanlar)	-
İndirimler Öncesi İlave Ana Sermaye	-
İlave Ana Sermayeden Yapılacak İndirimler	-
Bankanın kendi ilave ana sermayesine yapmış olduğu doğrudan veya dolaylı yatırımlar	-
Bankanın ilave ana sermaye kalemlerine yatırım yapan bankalar ile finansal kuruluşlar tarafından ihraç edilen ve Yönetmeliğin 7'nci maddesinde belirtilen şartları taşıyan özkaynak kalemlerine bankanın yaptığı yatırımlar	-
Ortaklık paylarının %10 veya daha azına sahip olunan ve konsolide edilmeyen bankalar ve finansal kuruluşların özkaynak unsurlarına yapılan yatırımların net uzun pozisyonları toplamının, bankanın çekirdek sermayesinin %10'unu aşan kısmı (-)	-
Ortaklık paylarının %10 veya daha fazlasına sahip olunan ve konsolide edilmeyen bankalar ve finansal kuruluşların ilave ana sermaye unsurlarına yapılan yatırımların net uzun pozisyonları toplamı	-
Kurulca belirlenecek diğer kalemler (-)	-
Geçiş sürecinde Ana sermayeden indirilmeye devam edecek unsurlar	-
Şerefiye veya diğer maddi olmayan duran varlıklar ve bunlara ilişkin ertelenmiş vergi yükümlülüklerinin Bankaların Özkaynaklarına İlişkin Yönetmeliğin Geçici 2'nci maddesinin birinci fıkrası uyarınca çekirdek sermayeden indirilmeyen kısmı (-)	-
Net ertelenmiş vergi varlığı/vergi borcunun Bankaların Özkaynaklarına İlişkin Yönetmeliğin Geçici 2'nci maddesinin birinci fıkrası uyarınca çekirdek sermayeden indirilmeyen kısmı (-)	-
Yeterli katkı sermaye bulunmaması halinde ilave ana sermayeden indirim yapılacak tutar (-)	-
İlave ana sermayeden yapılan indirimler toplamı	-
İlave Ana Sermaye Toplamı	-
Ana Sermaye Toplamı (Ana sermaye=Çekirdek Sermaye+İlave Ana Sermaye)	**203,936**
KATKI SERMAYE	-
Kurumca uygun görülen borçlanma araçları ve bunlara ilişkin ihraç primleri	-
Kurumca uygun görülen borçlanma araçları ve bunlara ilişkin ihraç primleri (Geçici madde 4 kapsamında olanlar)	-
Karşılıklar (Bankaların Özkaynaklarına İlişkin Yönetmeliğin 8'inci maddesinin birinci fıkrasında belirtilen tutarlar)	2,546
İndirimler Öncesi Katkı Sermaye	-
Katkı Sermayeden Yapılacak İndirimler	-
Bankanın kendi katkı sermayesine yapmış olduğu doğrudan veya dolaylı yatırımlar (-)	-
Bankanın katkı sermaye kalemlerine yatırım yapan bankalar ile finansal kuruluşlar tarafından ihraç edilen ve Yönetmeliğin 8 inci maddesinde belirtilen şartları taşıyan özkaynak kalemlerine bankanın yaptığı yatırımlar	-
Ortaklık paylarının %10 veya daha azına sahip olunan ve konsolide edilmeyen bankalar ve finansal kuruluşların özkaynak unsurlarına yapılan yatırımların net uzun pozisyonları toplamının, bankanın çekirdek sermayesinin %10'unu aşan kısmı (-)	-
Ortaklık paylarının %10 veya daha fazlasına sahip olunan ve konsolide edilmeyen bankalar ve finansal kuruluşların katkı sermaye unsurlarına yapılan yatırımların net uzun pozisyonları toplamı	-
Kurulca belirlenecek diğer kalemler (-)	-
Katkı Sermayeden Yapılan İndirimler Toplamı	-
Katkı Sermaye Toplamı	**2,546**
Toplam Özkaynak (Ana Sermaye ve Katkı Sermaye Toplamı)	**206,482**
Ana Sermaye ve Katkı Sermaye Toplamı (Toplam Özkaynak)	**206,482**

I. Özkaynak Kalemlerine İlişkin Açıklamalar (Devamı)

Özkaynak Kalemlerine İlişkin Bilgiler (Devamı)

Kanunun 50 ve 51'inci maddeleri hükümlerine aykırı olarak kullanılan krediler	-
Kanunun 57'nci maddesinin birinci fıkrasındaki sınırı aşan tutarlar ile bankaalrın alacaklarından dolayı edinmek zorunda kaldıkları ve aynı madde uyarınca elden çıkarmaları gereken emtia ve gayrimenkullerden edinim tarihinden itibaren beş yıl geçmesine rağmen elden çıkarılamayanların net defter değeri	-
Kurulca belirlenecek diğer hesaplar	-
Geçiş sürecinde Ana Sermaye ve Katkı Sermeye Toplamından (Sermayeden) İndirilmeye Devam Edecek Unsurlar	-
Ortaklık paylarının % 10 veya daha azına sahip olunan ve konsolide edilmeyen bankalar ve finansal kuruluşların özkaynak unsurlarına yapılan yatırımların net uzun pozisyonları toplamının,bankanın çekirdek sermayesinin yüzde onunu aşan kısmının,Bankaların Özkaynaklarına İlişkin Yönetmeliğin Geçici 2'nci maddesinin birinci fıkrası uyarınca çekirdek sermayeden,ilave ana sermayeden ve katkı sermayeden indirilmeyen kısmı	-
Ortaklık paylarının % 10 dan daha fazlasına sahip olunan ve konsolide edilmeyen bankalar ve finansal kuruluşların doğrudan ya da dolaylı olarak ilave ana sermayeye ve katkı sermaye unsurlarına yapılan yatırımların net uzun pozisyonlarının toplam tutarının Bankaların Özkaynaklarına İlişkin Yönetmeliğin Geçici 2'nci maddesinin birinci fıkrası uyarınca,ilave ana sermayeden ve katkı sermayeden indirilmeyen kısmı	-
Ortaklık paylarının %10'dan daha fazlasına sahip olunan ve konsolide edilmeyen bankalar ve finansal kuruluşların çekirdek sermaye unsurlarına yapılan yatırımların net uzun pozisyonlarının, geçici farklara dayanan ertelenmiş vergi varlıklarının ve ipotek hizmeti sunma haklarının Bankaların Özkaynaklarına İlişkin Yönetmeliğin Geçici 2'nci maddesinin ikinci fıkrasının (1) ve (2)'nci alt bentleri uyarınca çekirdek sermayeden indirilecek tutarlarının,Yönetmeliğin 2'nci maddesinin birinci fıkrası uyarınca çekirdek sermayeden indirilmeyen kısmı	-
ÖZKAYNAK	**206,482**
Toplam Özkaynak (Ana Sermaye ve Katkı Sermaye Toplamı)	206,482
Toplam Risk Ağırlıklı Tutarlar (**)	1,021,120
SERMAYE YETERLİLİĞİ ORANLARI	-
Çekirdek Sermaye Yeterliliği Oranı (%)	%19.97
Ana Sermaye Yeterliliği Oranı (%)	%19.97
Sermaye yeterliliği Oranı (%)	%20.22
TAMPONLAR	-
Toplam ilave çekirdek sermaye gereksinimi oranı (a+b+c)	%2.50
a)Sermaye koruma tamponu oranı (%)	%2.50
b)Bankaya özgü döngüsel sermaye tamponu oranı (%)	%0.00
c)Sistemik önemli banka tamponu oranı (%)	%0.00
Sermaye Koruma ve Döngüsel Sermaye Tamponlarına İlişkin Yönetmeliğin 4 üncü maddesinin birinci fıkrası uyarınca hesaplanacak ilave çekirdek sermaye tutarının risk ağırlıklı varlıklar tutarına oranı (%)	-
Uygulanacak İndirim Esaslarında Aşım Tutarının Altında Kalan Tutarlar	-
Ortaklık paylarının %10 veya daha azına sahip olunan ve konsolide edilmeyen bankalar ve finansal kuruluşların özkaynak unsurlarına yapılan yatırımların net uzun pozisyonlarından kaynaklanan tutar	-
Ortaklık paylarının %10'dan daha fazlasına sahip olunan ve konsolide edilmeyen bankalalar ve finansal kuruluşların çekirdek sermaye unsurlarına yapılan yatırımların net uzun pozisyonlarından kaynaklanan tutar	-
İpotek hizmeti sunma haklarından kaynaklanan tutar	-
Geçici farklara dayanan ertelenmiş vergi varlıklarından kaynaklanan tutar	-
Katkı Sermaye Hesaplamasında Dikkate Alınan Karşılıklara İlişkin Sınırlar	-
Standart yaklaşımın kullanıldığı alacaklar için ayrılan genel karşılıklar (onbindeyüzyirmibeşlik sınır öncesi)	-
Standart yaklaşımın kullanıldığı alacaklar için ayrılan genel karşılıkların risk ağırlı tutarlar toplamının %1.25'ine kadar olan kısmı	-
Toplam karşılık tutarının, Kredi Riskine Esas Tutarın İçsel Derecelendirmeye Dayalı Yaklaşımlar İle Hesaplanmasına İlişkin Tebliğ uyarınca hesaplanan toplam beklenen kayıp tutarının aşan kısmı	-
Toplam karşılık tutarının, Kredi Riskine Esas Tutarın İçsel Derecelendirmeye Dayalı Yaklaşımlar İle Hesaplanmasına İlişkin Tebliğ uyarınca hesaplanan toplam beklenen kayıp tutarını aşan kısmının,alacakların risk ağırlık tutarları toplamının % 0.6'sına kadar olan kısmı	-
Geçici madde 4 hükümlerine tabi borçlanma araçları (1 Ocak 2018 ve 1 Ocak 2022 arasında uygulanmak üzere)	-
Geçici madde 4 hükümlerine tabi ilave ana sermaye kalemlerine ilişkin üst sınır	-
Geçici madde 4 hükümlerine tabi ilave ana sermaye kalemlerinin üst sınırı aşan kısmı	-
Geçici madde 4 hükümlerine tabi katkı sermaye kalemlerine ilişkin üst sınır	-

(*) Bu başlık altında 1/1/2014 tarihinde yürürlüğe giren "Bankaların Özkaynaklarına İlişkin Yönetmelik" uyarınca kademeli geçiş öngörülen kalemlerin geçiş süreci sonunda ulaşacakları toplam tutarlarına yer verilmiştir

(**) Kredi riskine esas tutar hesaplamasında 31 Aralık 2018 tarihli finansal tablolarının hazırlanmasında esas alınan döviz alış kurları kullanılmıştır.

I. Özkaynak Kalemlerine İlişkin Açıklamalar (Devamı)

Özkaynak Kalemlerine İlişkin Bilgiler (Devamı)

	Önceki Dönem (31.12.2018)	1/1/2014 öncesi uygulamaya ilişkin tutar(*)
ÇEKİRDEK SERMAYE		
Banka'nın tasfiyesi halinde alacak hakkı açısından diğer tüm alacaklardan sonra gelen ödenmiş sermaye (*)	175,000	
Hisse senedi ihraç primleri	-	
Yedek Akçeler	16,401	
Türkiye Muhasebe Standartları (TMS) uyarınca özkaynaklara yansıtılan kazançlar	-	
Kar	19,098	
Net Dönem Karı	5,643	
Geçmiş Yıllar Karı	13,455	
İştirakler, bağlı ortaklıklar ve birlikte kontrol edilen ortaklıklardan bedelsiz olarak edinilen ve dönem karı içerisinde muhasebeleştirilmeyen hisseler	-	
İndirimler Öncesi Çekirdek Sermaye	**210,499**	
Çekirdek Sermayeden Yapılacak İndirimler		
Bankaların Özkaynaklarına İlişkin Yönetmeliğin 9'uncu maddesinin birinci fıkrasının (i) bendi uyarınca hesaplanan değerleme ayralamaları	-	-
Net dönem zararı ile geçmiş yıllar zararı toplamının yedek akçelerle karşılanamayan kısmı ile TMS uyarınca özkaynaklara yansıtılan kayıplar (-)	(1,245)	-
Faaliyet kiralaması geliştirme maliyetleri (-)	(4,045)	-
İlgili ertelenmiş vergi yükümlülüğü ile mahsup edildikten sonra kalan şerefiye	(4,418)	-
İpotek hizmeti sunma hakları hariç olmak üzere ilgili ertelenmiş vergi yükümlülüğü ile mahsup edildikten sonra kalan diğer maddi olmayan duran varlıklar	-	-
Geçici farklara dayanan ertelenmiş vergi varlıkları hariç olmak üzere gelecek dönemlerde elde edilecek vergilendirilebilir gelirlere dayanan ertelenmiş vergi varlığının,ilgili ertelenmiş vergi yükümlülüğü ile mahsup edildikten sonra kalan kısmı	-	-
Gerçeğe uygun değeri üzerinden izlenmeyen varlık veya yükümlülüklerin nakit akış riskinden korunma işlemine konu edilmesi haklinde ortaya çıkan farklar	-	-
Kredi riskine esas tutarın içsel derecelendirmeye dayalı yaklaşımlar ile hesaplanmasına ilişkin tebliğ uyarınca hesaplanan toplam beklenen kayıp tutarının,toplam karşılık tutarının aşan kısmı,	-	-
Menkul kıymetleştirme işlemlerinden kaynaklanan kazançlar	-	-
Banka'nın yükümlülüklerinin gerçeğe uygun değerlerinde,kredi değerliliğindeki değişikliklere bağlı olarak oluşan farklar sonucu ortaya çıkan gerçekleşmemiş kazançlar ve kayıplar	-	-
Tanımlanmış fayda plan varlıklarının net tutarı	-	-
Banka'nın kendi çekirdek sermayesine yapmış olduğu doğrudan ve dolaylı yatırımlar	-	-
Kanunun 56 ncı maddesinin dördüncü fıkrasına aykırı olarak edinilen paylar	-	-
Ortak paylarının % 10 veya daha azına sahip olunan ve konsolide edilmeyen bankalar ve finansal kuruluşların özkaynak unsurlarına yapılan yatırımların net uzun pozisyonları toplamının bankanın çekirdek sermayesinin % 10'unu aşan kısmı	-	-
Ortaklık paylarının % 10'dan daha fazlasına sahip olunan ve konsolide edilmeyen bankalar ve finansal kuruluşların çekirdek sermaye unsurlarına yapılan yatırımların net uzun pozisyonlarının çekirdek sermayenin % 10'unu aşan kısmı	-	-
İpotek hizmeti sunma haklarının çekirdek sermayenin % 10'unu aşan kısmı	(1,515)	-
Geçici farklara dayanan ertelenmiş vergi varlıklarının çekirdek sermayenin % 10'unu aşan kısmı	(1,649)	-

I. Özkaynak Kalemlerine İlişkin Açıklamalar (Devamı)

Özkaynak Kalemlerine İlişkin Bilgiler (Devamı)

Bankaların Özkaynaklarına İlişkin Yönetmeliğin geçici 2'nci maddesinin ikinci fıkrası uyarınca çekirdek sermayenin % 15 ini aşan durumlar	-	-
Ortaklık paylarının %10'dan daha fazlasına sahip olunan ve konsolide edilmeyen bankalar ve finansal kuruluşların çekirdek sermaye unsurlarına yapılan yatırımların net uzun pozisyonlarından kaynaklanan aşım tutarı	-	-
İpotek hizmeti sunma haklarından kaynaklanan aşım tutarı	-	-
Geçici farklara dayanan ertelenmiş vergi varlıklarından kaynaklanan aşım tutarı	-	-
Kurulca belirlenecek diğer kalemler	-	-
Yeterli ilave ana sermayeye veya katkı sermaye bulunmaması halinde çekirdek sermayeden indirim yapılacak	-	
Çekirdek Sermayeden Yapılan İndirimler Toplamı	**(11,223)**	
Çekirdek Sermaye Toplamı	**199,276**	
İLAVE ANA SERMAYE	-	
Çekirdek sermayeye dahil edilmeyen imtiyazlı paylara tekabül eden sermaye ve bunlara ilişkin ihraç primleri	-	
Kurumca uygun görülen borçlanma araçları ve bunlara ilişkin ihraç primleri	-	
Kurumca uygun görülen borçlanma araçları ve bunlara ilişkin ihraç primleri (Geçici madde 4 kapsamında olanlar)	-	
İndirimler Öncesi İlave Ana Sermaye	-	
İlave Ana Sermayeden Yapılacak İndirimler	-	-
Banka'nın kendi ilave ana sermayesine yapmış olduğu doğrudan veya dolaylı yatırımlar	-	-
Banka'nın ilave ana sermaye kalemlerine yatırım yapan bankalar ile finansal kuruluşlar tarafından ihraç edilen ve Yönetmeliğin 7'nci maddesinde belirtilen şartları taşıyan özkaynak kalemlerine bankanın yaptığı yatırımlar	-	-
Ortaklık paylarının % 10 veya daha azına sahip olunan ve konsolide edilmeyen bankalar ve finansal kuruluşların özkaynak unsurlarına yapılan yatırımların net uzun pozisyonları toplamının, bankanın çekirdek sermayesinin % 10'unu aşan kısmı (-)	-	-
Ortaklık paylarının % 10 veya daha fazlasına sahip olunan ve konsolide edilmeyen bankalar ve finansal kuruluşların ilave ana sermaye unsurlarına yapılan yatırımların net uzun pozisyonları toplamı	-	-
Kurulca belirlenecek diğer kalemler (-)	-	-
Geçiş sürecinde Ana sermayeden indirilmeye devam edecek unsurlar		-
Şerefiye veya diğer maddi olmayan duran varlıklar ve bunlara ilişkin ertelenmiş vergi yükümlülüklerinin Bankaların Özkaynaklarına İlişkin Yönetmeliğin Geçici 2'nci maddesinin birinci fıkrası uyarınca çekirdek sermayeden indirilmeyen kısmı (-)	-	-
Net ertelenmiş vergi varlığı/vergi borcunun Bankaların Özkaynaklarına İlişkin Yönetmeliğin Geçici 2'nci maddesinin birinci fıkrası uyarınca çekirdek sermayeden indirilmeyen kısmı (-)	-	-
Yeterli katkı sermaye bulunmaması halinde ilave ana sermayeden indirim yapılacak tutar (-)	-	-
İlave ana sermayeden yapılan indirimler toplamı	-	
İlave Ana Sermaye Toplamı	-	
Ana Sermaye Toplamı (Ana sermaye=Çekirdek Sermaye+İlave Ana Sermaye)	**199,276**	
KATKI SERMAYE	-	
Kurumca uygun görülen borçlanma araçları ve bunlara ilişkin ihraç primleri	-	
Kurumca uygun görülen borçlanma araçları ve bunlara ilişkin ihraç primleri (Geçici madde 4 kapsamında olanlar)	-	
Karşılıklar (Bankaların Özkaynaklarına İlişkin Yönetmeliğin 8 inci maddesinin birinci fıkrasında belirtilen tutarlar)	2,631	
İndirimler Öncesi Katkı Sermaye	-	
Katkı Sermayeden Yapılacak İndirimler	-	-
Banka'nın kendi katkı sermayesine yapmış olduğu doğrudan veya dolaylı yatırımlar (-)	-	-
Banka'nın katkı sermaye kalemlerine yatırım yapan bankalar ile finansal kuruluşlar tarafından ihraç edilen ve Yönetmeliğin 8 inci maddesinde belirtilen şartları taşıyan özkaynak kalemlerine bankanın yaptığı yatırımlar	-	-
Ortaklık paylarının % 10 veya daha azına sahip olunan ve konsolide edilmeyen bankalar ve finansal kuruluşların özkaynak unsurlarına yapılan yatırımların net uzun pozisyonları toplamının, bankanın çekirdek sermayesinin % 10'unu aşan kısmı (-)	-	-
Ortaklık paylarının % 10 veya daha fazlasına sahip olunan ve konsolide edilmeyen bankalar ve finansal kuruluşların katkı sermaye unsurlarına yapılan yatırımların net uzun pozisyonları toplamı	-	-
Kurulca belirlenecek diğer kalemler (-)	-	-
Katkı Sermayeden Yapılan İndirimler Toplamı	-	-
Katkı Sermaye Toplamı	**2,631**	-
Toplam Özkaynak (Ana Sermaye ve Katkı Sermaye Toplamı)	**201,907**	-
Ana Sermaye ve Katkı Sermaye Toplamı (Toplam Özkaynak)	**201,907**	-

I. Özkaynak Kalemlerine İlişkin Açıklamalar (Devamı)

Özkaynak Kalemlerine İlişkin Bilgiler (Devamı)

Kanunun 50 ve 51'inci maddeleri hükümlerine aykırı olarak kullanılan krediler	-	
Kanunun 57'nci maddesinin birinci fıkrasındaki sınırı aşan tutarlar ile bankaların alacaklarından dolayı edinmek zorunda kaldıkları ve aynı madde uyarınca elden çıkarmaları gereken emtia ve gayrimenkullerden edinim tarihinden itibaren beş yıl geçmesine rağmen elden çıkarılamayanların net defter değeri	-	
Kurulca belirlenecek diğer hesaplar	-	
Geçiş sürecinde Ana Sermaye ve Katkı Sermeye Toplamından (Sermayeden) İndirilmeye Devam Edecek Unsurlar	-	-
Ortaklık paylarının % 10 veya daha azına sahip olunan ve konsolide edilmeyen bankalar ve finansal kuruluşların özkaynak unsurlarına yapılan yatırımların net uzun pozisyonları toplamının,bankanın çekirdek sermayesinin yüzde onunu aşan kısmının,Bankaların Özkaynaklarına İlişkin Yönetmeliğin Geçici 2'nci maddesinin birinci fıkrası uyarınca çekirdek sermayeden,ilave ana sermayeden ve katkı sermayeden indirilmeyen kısmı	-	-
Ortaklık paylarının % 10'dan daha fazlasına sahip olunan ve konsolide edilmeyen bankalar ve finansal kuruluşların doğrudan ya da dolaylı olarak ilave ana sermayeye ve katkı sermaye unsurlarına yapılan yatırımların net uzun pozisyonlarının toplam tutarının Bankaların Özkaynaklarına İlişkin Yönetmeliğin Geçici 2'nci maddesinin birinci fıkrası uyarınca,ilave ana sermayeden ve katkı sermayeden indirilmeyen kısmı	-	-
Ortaklık paylarının % 10'dan daha fazlasına sahip olunan ve konsolide edilmeyen bankalar ve finansal kuruluşların çekirdek sermaye unsurlarına yapılan yatırımların net uzun pozisyonlarının,geçici farklara dayanan ertelenmiş vergi varlıklarının ve ipotek hizmeti sunma haklarının Bankaların Özkaynaklarına İlişkin Yönetmeliğin Geçici 2'nci maddesinin ikinci fıkrasının (1) ve (2)'nci alt bentleri uyarınca çekirdek sermayeden indirilecek tutarlarının,Yönetmeliğin 2'nci maddesinin birinci fıkrası uyarınca çekirdek sermayeden indirilmeyen kısmı	-	-
ÖZKAYNAK	**201,907**	-
Toplam Özkaynak (Ana Sermaye ve Katkı Sermaye Toplamı)	201,907	-
Toplam Risk Ağırlıklı Tutarlar	1,081,192	-
SERMAYE YETERLİLİĞİ ORANLARI	-	-
Çekirdek Sermaye Yeterliliği Oranı (%)	%18.43	-
Ana Sermaye Yeterliliği Oranı (%)	%18.43	-
Sermaye yeterliliği Oranı (%)	%18.68	-
TAMPONLAR	-	-
Toplam ilave çekirdek sermaye gereksinimi oranı (a+b+c)	%1.88	-
a)Sermaye koruma tamponu oranı (%)	%1.88	-
b)Bankaya özgü döngüsel sermaye tamponu oranı (%)	%0.00	-
c)Sistemik önemli banka tamponu oranı (%)	%0.00	
Sermaye Koruma ve Döngüsel Sermaye Tamponlarına İlişkin Yönetmeliğin 4 üncü maddesinin birinci fıkrası uyarınca hesaplanacak ilave çekirdek sermaye tutarının risk ağırlıklı varlıklar tutarına oranı (%)	-	-
Uygulanacak İndirim Esaslarında Aşım Tutarının Altında Kalan Tutarlar	-	-
Ortaklık paylarının % 10 veya daha azına sahip olunan ve konsolide edilmeyen bankalar ve finansal kuruluşların özkaynak unsurlarına yapılan yatırımların net uzun pozisyonlarından kaynaklanan tutar	-	-
Ortaklık paylarının % 10'dan daha fazlasına sahip olunan ve konsolide edilmeyen bankalalar ve finansal kuruluşların çekirdek sermaye unsurlarına yapılan yatırımların net uzun pozisyonlarından kaynaklanan tutar	-	-
İpotek hizmeti sunma haklarından kaynaklanan tutar	-	-
Geçici farklara dayanan ertelenmiş vergi varlıklarından kaynaklanan tutar	-	-
Katkı Sermaye Hesaplamasında Dikkate Alınan Karşılıklara İlişkin Sınırlar	-	-
Standart yaklaşımın kullanıldığı alacaklar için ayrılan genel karşılıklar (onbindeyüzyirmibeşlik sınır öncesi)	-	-
Standart yaklaşımın kullanıldığı alacaklar için ayrılan genel karşılıkların risk ağırlı tutarlar toplamının % 1.25'ine kadar olan kısmı	-	-
Toplam karşılık tutarının, Kredi Riskine Esas Tutarın İçsel Derecelendirmeye Dayalı Yaklaşımlar İle Hesaplanmasına İlişkin Tebliğ uyarınca hesaplanan toplam beklenen kayıp tutarının aşan kısmı	-	-
Toplam karşılık tutarının, Kredi Riskine Esas Tutarın İçsel Derecelendirmeye Dayalı Yaklaşımlar İle Hesaplanmasına İlişkin Tebliğ uyarınca hesaplanan toplam beklenen kayıp tutarını aşan kısmının,alacakların risk ağırlık tutarları toplamının % 0.6'sına kadar olan kısmı	-	-
Geçici madde 4 hükümlerine tabi borçlanma araçları (1 Ocak 2018 ve 1 Ocak 2022 arasında uygulanmak üzere)	-	-
Geçici madde 4 hükümlerine tabi ilave ana sermaye kalemlerine ilişkin üst sınır	-	-
Geçici madde 4 hükümlerine tabi ilave ana sermaye kalemlerinin üst sınırı aşan kısmı	-	-
Geçici madde 4 hükümlerine tabi katkı sermaye kalemlerine ilişkin üst sınır	-	-
Geçici madde 4 hükümlerine tabi katkı sermaye kalemlerinin üst sınırı aşan kısmı		-

(*) Bu başlık altında 01.01.2014 tarihinde yürürlüğe giren "Bankaların Özkaynaklarına İlişkin Yönetmelik" uyarınca kademeli geçiş öngörülen kalemlerin geçiş süreci sonunda ulaşacakları toplam tutarlarına yer verilmiştir.

I. Özkaynak Kalemlerine İlişkin Açıklamalar (Devamı)(+)

Özkaynak Kalemlerine İlişkin Bilgiler (Devamı)

İçsel Sermaye Gereksinimi Cari ve Gelecek Faaliyetler Açısından Yeterliliğinin Değerlendirilmesi Amacıyla Uygulanan Yaklaşımlar

Banka içsel sermaye gereksinimini ("ISEDES") çalışmaları kapsamında mevcut ve gelecek faaliyetleri açısından gereklilikleri önde tutarak bütçe ve stratejik plan çalışmalarını oluşturmaktadır. ISEDES çalışmaları kapsamında her bir risk türü bazında, sermaye ve likidite planlaması gibi alanlarda görev ve sorumlulukların belirlendiği Banka içi düzenleme, aksiyon planları ve kararlar oluşturulmuştur. Bu kapsamda Banka'nın mevcut iç düzenlemeleri ve süreçleri tekrar gözden geçirilmiş, gerekli güncelleme ve geliştirmeler yapılmış; ayrıca İçsel Sermaye Yeterliliği Değerlendirme Süreci Politikası, Stres Testi Politikası, Acil Durum Likidite Eylem Planı, Risk İştahı Belgesi ve Operasyonel Risk Yönetimi Politika ve Uygulama Usulleri ile Operasyonel Risk Komitesi Görev Yönetmeliği hazırlanmıştır.

Yukarıda da belirtilen politikalar çerçevesinde Banka'nın sermaye yeterlilik seviyesi ekonomik konjonktür, Banka'nın risk iştahı, bilanço yapısı ve büyüklüğü, karlılık gibi unsurlarda meydana gelebilecek olası değişimler de dikkate alınarak analiz edilmekte ve izlenmektedir. Banka'nın ileriye dönük olarak her sene oluşturduğu stratejik plan çalışmaları kapsamında sermaye yeterlilik seviyesine yönelik olarak ileriye dönük bir bakış açısıyla gerçekleştirilen analiz ve projeksiyon çalışmaları, ilgili planlama ve karar alma süreçlerinde dikkate alınmaktadır.

II. Kur Riskine İlişkin Açıklamalar

Banka, Şubat 2001'de dalgalı kur sistemine geçilmesiyle birlikte, kurun izleyebileceği yöndeki belirsizliklerin artması sebebiyle yabancı para net genel pozisyonunu asgari düzeyde tutmaktadır.

Banka, kur riskine karşı TCMB'nin döviz sepetine uygun pozisyon almaktadır. Döviz aktif pasif yönetimi her türlü fiyatı likidite ve kredi risklerinin Banka'nın hedeflediği risk-getiri profili çerçevesinde ve sürdürülebilir karlılığı sağlayacak şekilde yapmaktadır. Ölçülebilir ve yönetilebilir riskler, uyulması gereken rasyolar gözetilerek alınmaktadır.

Banka'nın kur riski, 31 Aralık 2019 tarihi itibarıyla, 21,917 TL'si bilanço açık pozisyonundan (31 Aralık 2018: 1,430 TL kapalı pozisyon) ve 24,474 TL'si nazım hesap kapalı pozisyonundan (31 Aralık 2018: 5,524 TL açık pozisyon) oluşmaktadır.

Banka'nın finansal tablo tarihi ile bu tarihten geriye doğru son beş iş günü kamuya duyurulan döviz alış kurları aşağıdaki gibidir:

	24.12.2019	25.12.2019	26.12.2019	29.12.2019	30.12.2019	31.12.2019
ABD Doları	5.9291	5.9364	5.9293	5.9302	5.9370	5.9402
Avro	6.5714	6.5773	6.5755	6.5759	6.6117	6.6506

Banka'nın belli başlı cari döviz alış kurlarının 31 Aralık 2019 tarihinden geriye doğru son otuz günlük basit aritmetik ortalama değerleri:

	Aylık Ortalama Döviz Alış Kuru
ABD Doları	5.8404
Avro	6.4853

31 Aralık 2018 tarihi itibarıyla bilanço değerleme kurları aşağıdaki gibidir:

	Aysonu Döviz Alış Kuru
ABD Doları	5.2609
Avro	6.0280

II. Kur Riskine İlişkin Açıklamalar (Devamı)

Kur Riskine Duyarlılık

Banka büyük ölçüde Avro ve ABD Doları cinsinden kur riskine maruz kalmaktadır.

Aşağıdaki tablo Banka'nın ABD Doları ve Avro kurlarındaki %10'luk değişime olan duyarlılığını göstermektedir. Kullanılan %10'luk oran, kur riskinin üst düzey yönetime Banka içinde raporlanması sırasında kullanılan oran olup, söz konusu oran yönetimin döviz kurlarında beklediği olası değişikliği ifade etmektedir. ABD Doları'nın ve Avro'nun TL karşısında %10'luk değer kaybı kar ve özkaynak tutarlarını kısa pozisyon olması durumunda pozitif yönde, uzun pozisyon olması durumunda negatif yönde etkilemektedir.

	Döviz kurundaki değişim	Kar/zarar üzerindeki etkisi (*)		Özkaynak üzerindeki etki (*)	
		31.12.2019	31.12.2018	31.12.2018	31.12.2018
ABD Doları	%10 artış	2,691	8,520	-	-
ABD Doları	%10 azalış	(2,691)	(8,520)	-	-
Avro	%10 artış	(11)	(152)	-	-
Avro	%10 azalış	11	152	-	-

(*) Özkaynak üzerindeki etki; döviz kurlarındaki değişimin gelir tablosunda yarattığı etkiyi içermemektedir.

Banka'nın döviz kurlarındaki değişime duyarlılığı cari dönem içerisinde kayda değer bir değişiklik göstermemiştir. Piyasa beklentileri doğrultusunda pozisyon açılması veya kapatılması dönem dönem döviz kurlarındaki değişime duyarlılığı arttırabilmektedir.

II. Kur Riskine İlişkin Açıklamalar (Devamı)

Banka'nın Kur Riskine İlişkin Bilgiler (TL)

Cari Dönem (31.12.2019)	Avro	ABD Doları	Diğer YP	Toplam
Varlıklar (*)				
Nakit Değerler (Kasa, Efektif Deposu, Yoldaki Paralar, Satın Alınan Çekler) ve T.C. Merkez Bnk.	92,576	68,101	8,768	169,445
Bankalar	41,132	19,392	16,988	77,512
Gerçeğe Uygun Değer Farkı Diğer Kapsamlı Gelire Yansıtılan Finansal Varlıklar	-	-	-	-
Para Piyasalarından Alacaklar	-	-	-	-
Gerçeğe Uygun Değer Farkı Kar veya Zarara Yansıtılan Finansal Varlıklar	5,440	12,046	-	17,486
Krediler (**)	225,841	193,253	465	419,559
İştirak, Bağlı Ortaklık ve Birlikte Kontrol Edilen Ortaklıklar (İş ortaklıkları)	-	-	-	-
İtfa Edilmiş Maliyeti ile Ölçülen Finansal Varlıklar	-	-	-	-
Riskten Korunma Amaçlı Türev Finansal Varlıklar	-	-	-	-
Maddi Duran Varlıklar	-	-	-	-
Maddi Olmayan Duran Varlıklar	-	-	-	-
Diğer Varlıklar (*****)	357	1,890	1	2,248
Toplam Varlıklar	**365,346**	**294,682**	**26,222**	**686,250**
Yükümlülükler (*)				
Bankalar Mevduatı	52,816	3,927	43,938	100,681
Döviz Tevdiat Hesabı (***)	162,292	305,371	29,630	497,293
Para Piyasalarına Borçlar	-	-	-	-
Diğer Mali Kuruluşlar. Sağl. Fonlar	103,394	2,628	-	106,022
İhraç Edilen Menkul Değerler	-	-	-	-
Muhtelif Borçlar	1,005	1,714	1,303	4,022
Riskten Korunma Amaçlı Türev Finansal Borçlar	-	-	-	-
Diğer Yükümlülükler	17	132	-	149
Toplam Yükümlülükler	**319,524**	**313,772**	**74,871**	**708,167**
Net Bilanço Pozisyonu	**45,822**	**(19,090)**	**(48,649)**	**(21,917)**
Net Nazım Hesap Pozisyonu	**(42,622)**	**33,956**	**33,140**	**24,474**
Türev Finansal Araçlardan Alacaklar	56,929	26,630	56,004	139,563
Türev Finansal Araçlardan Borçlar	99,551	(7,326)	22,864	115,089
Gayrinakdi Krediler (***)	8,544	47,460	-	56,004
Önceki Dönem (31.12.2018)				
Toplam Varlıklar (*)	**345,017**	**478,616**	**30,198**	**853,831**
Toplam Yükümlülükler (*)	**266,925**	**495,558**	**89,918**	**852,401**
Net Bilanço Pozisyonu	**78,092**	**(16,942)**	**(59,720)**	**1,430**
Net Nazım Hesap Pozisyonu	**(79,612)**	**102,138**	**(28,050)**	**(5,524)**
Türev Finansal Araçlardan Alacak	21,809	60,484	127,807	210,100
Türev Finansal Araçlardan Borçlar	101,421	(41,654)	155,856	215,623
Gayrinakdi Krediler (****)	55,030	51,163	1,292	107,485

(*) Yabancı Para Net Genel Pozisyon/Özkaynak Standart Oranın Hesaplaması ile ilgili Yönetmelik gereği kur riski tablosunda yer verilmeyen yabancı para tutarlar finansal tablolardaki sıralamaya göre açıklanmıştır:

- Türev finansal varlıkların gerçeğe uygun değer farkı kar zarara yansıtılan kısmı: 74 TL (31 Aralık 2018: 165 TL)
- Türev finansal yükümlülüklerin gerçeğe uygun değer farkı kar zarara yansıtılan kısmı: 942 TL (31 Aralık 2018: 1,349 TL)

(**) 31 Aralık 2019 tarihi itibarıyla verilen krediler 7,786 TL tutarında dövize endeksli krediler ve reeskontunu içermektedir (31 Aralık 2018: 28,030 TL).
(***) Kıymetli maden depo hesapları dahil edilmiştir.
(****) Net bilanço dışı pozisyona etkisi bulunmamaktadır.

III. Kredi Riskine İlişkin Açıklamalar

Kredi riski, işlemin karşı tarafının, Banka ile yaptığı sözleşmenin gereklerine uymayarak, yükümlülüğünü kısmen ya da tamamen zamanında yerine getirememesinden ya da getirmemesinden dolayı Banka'nın zarara uğrama ihtimali olarak tanımlanır.

Yasal mevzuata uygun olmak koşuluyla, kredi limitleri, Kredilerden Sorumlu Genel Müdür Yardımcısı, Genel Müdür, Kredi Komitesi ve Yönetim Kurulu'na ait kredilendirme yetki limitleri çerçevesinde, kredi müşterilerinin finansal durumlarına ve kredi ihtiyaçlarına göre tahsis edilmekte, Banka'nın gerekli görmesine bağlı olarak söz konusu limitler değiştirilebilmektedir.

Kredi ve diğer alacakların borçlularının kredi değerlilikleri düzenli aralıklarla ilgili mevzuata uygun şekilde izlenmekte, bu amaca uygun olarak geliştirilmiş risk derecelendirme modelleri kullanılarak, kredi borçlusunun risk seviyesinin artması durumunda kredi limitleri yeniden belirlenmekte ve ilave teminat alınmaktadır. Açılan krediler için hesap durumu belgeleri ilgili mevzuatta öngörüldüğü şekilde alınmaktadır. Banka kredi yönetimine dair politika, prosedür ve uygulama usullerini oluşturmuştur ve tüm personel tarafından bu kurallara uyulmasını sağlamaktadır. Ayrıca Banka her bir gerçek ve tüzel kişiye kullandırılan kredilerin kullandırımlarını ve geri ödemelerini yakından izlemekte, kredileri portföy ve alt portföyler bazında takip etmektedir.

Kredilerin teminata bağlanmasına özen gösterilmektedir. Kredi riski politikası gereği tahsis kararı, ilke olarak, teminatın paraya çevrilerek tahsilatta bulunulabileceği varsayımına dayandırılmaz. Bununla birlikte, kredi riskinin en aza indirilmesine yönelik olarak, müşterinin kredi değerliliğinin ve kredi ihtiyacının doğru analiz edilmesi suretiyle uygun düzeyde teminat alınır. Teminatların temerrüt halinde hukuksal olarak müracaat edilebilirliği, paraya çevrilme süreleri ve beklenen değerlerini koruma kabiliyetleri kredi tahsis sürecinin başlangıcından itibaren gözetilir.

Kredi müşterilerinin sektörel dağılımı dönemsel olarak izlenmekte olup, sektörel anlamda bir risk yoğunlaşmasını önlemeye yönelik olarak sektörel risk limitleri oluşturulmuştur. Kredi limitleri her bir bireysel müşteri, şirket, şirketler grubu, risk grupları için ürün bazında ayrı ayrı belirlenmektedir. Müşterilerin mali yapılarının incelenmesi, ilgili mevzuat uyarınca alınan hesap durumu belgeleri ve diğer bilgilere dayanılarak yapılmaktadır. Kredilendirme işlemlerinde ürün ve müşteri bazında belirlenen limitler esas alınmakta, risk ve limit bilgileri sürekli olarak kontrol edilmekte ve gerektiğinde revize edilmektedir. Kredi kullandırımlarında ayrıca, müşteri bazında belirlenen cins ve tutarda teminat sağlanmasına özen gösterilmektedir.

Banka'nın günlük olarak yapılan işlemlerle ilgili risk limitleriyle ilgili dağılımları belirlenmekte, bilanço ve bilanço dışı risklere ilişkin risk yoğunlaşması günlük olarak müşteri ve Banka'nın hazine bölümü yetkilileri bazında izlenmektedir.

"Bankalarca Kredilerin ve Diğer Alacakların Niteliklerinin Belirlenmesi ve Bunlar İçin Ayrılacak Karşılıklara İlişkin Usul ve Esaslar Hakkında Yönetmelik"te öngörüldüğü şekilde kredi ve diğer alacakların borçlularının kredi değerlilikleri düzenli aralıklarla izlenmektedir. Açılan krediler için alınan hesap durumu belgelerinin çoğunluğu denetlenmiş finansal tablolardan alınmaktadır. Denetlenmemiş belgeler ise kredinin tahsis zamanı ile şirket finansal tablolarının denetlenme tarihlerinin zamanlama farklılığından kaynaklanmakta olup, finansal tablolar denetlendiği zaman firmalardan temin edilmektedir. Kredi limitleri, denetlenmiş hesap vaziyetlerine göre belirlenmekte, işlemlerin niteliklerine ve şirketlerin mali yapılarına göre kredi komitesi kararı gereğince teminat unsurları oluşturulmaktadır.

Tazmin edilen gayrinakdi krediler, vadesi geldiği halde ödenmeyen kredilerle aynı risk ağırlığına tabi tutulmaktadır.

Banka'nın yurtdışında yürütmekte olduğu bankacılık faaliyetleri ve kredilendirme işlemleri az sayıda ülke ya da mali kurum ile yürütülmektedir ve ilgili ülkelerin ekonomik koşulları dikkate alındığında önemli bir risk oluşmamaktadır.

Banka, uluslararası bankacılık piyasasında aktif bir katılımcı değildir.

III. Kredi Riskine İlişkin Açıklamalar (Devamı)

Banka'nın ilk büyük 100 ve 200 nakdi kredi müşterisinden olan risklerinin toplam nakdi krediler portföyü içindeki payı sırasıyla % 100 ve % 100'dür (31 Aralık 2018: % 100 ve % 100).

Banka'nın ilk büyük 100 ve 200 gayrinakdi kredi müşterisinden olan risklerinin toplam gayrinakdi krediler portföyü içindeki payı sırasıyla % 100 ve % 100'dür (31 Aralık 2018: % 100 ve % 100).

Banka'nın ilk büyük 100 ve 200 kredi müşterisinden olan nakdi ve gayrinakdi risk tutarının toplam bilanço içi ve bilanço dışı varlıklar içindeki payı sırasıyla % 99 ve % 100'dür (31 Aralık 2018: % 97 ve % 100).

Bankaca üstlenilen kredi riski için ayrılan 1.Aşama ve 2.Aşama beklenen zarar karşılıkları 2,260 TL (31 Aralık 2018: 2,372 TL)'dir.

Kredi riski Banka'nın içsel derecelendirme (rating) sistemine göre değerlendirilmekte olup, temerrüde düşme olasağına göre krediler en iyi derecen en düşük dereceye göre sınıflandırılmaktadır. Risklerin dağılımı aşağıdaki gibidir:

	Toplam İçindeki Payı (%)	
İçsel Değerleme Notu	**Cari Dönem (31.12.2019)**	**Önceki Dönem (31.12.2018)**
Yüksek	22.51	18.03
Standart	62.74	67.88
Standart Altı	4.82	6.79
Değer Kaybına Uğramış	9.93	7.30
Toplam	**100.00**	**100.00**

a. Varlıkların Kredi Kalitesi

Cari Dönem (31.12.2019)	**Yasal konsolidasyona göre hazırlanan finansal tablolarda yer alan TMS uyarınca değerlenmiş brüt tutarı**		**Karşılıklar/ amortisman ve değer düşüklüğü**	**Net değer**
	Temerrüt etmiş	**Temerrüt etmemiş**		
Krediler	107,450	988,297	45,042	1,050,705
Borçlanma araçları	-	42,539	-	42,539
Bilanço dışı alacaklar	12	583,406	12	583,406
Toplam	**107,462**	**1,614,242**	**45,054**	**1,676,650**

Önceki Dönem (31.12.2018)	**Yasal konsolidasyona göre hazırlanan finansal tablolarda yer alan TMS uyarınca değerlenmiş brüt tutarı**		**Karşılıklar/ amortisman ve değer düşüklüğü**	**Net değer**
	Temerrüt etmiş	**Temerrüt etmemiş**		
Krediler	72,378	941,082	35,813	977,647
Borçlanma araçları	-	11,813	-	11,813
Bilanço dışı alacaklar	12	599,887	12	599,887
Toplam	**72,390**	**1,552,782**	**35,825**	**1,589,347**

III. Kredi Riskine İlişkin Açıklamalar (Devamı)

b. Temerrüde düşmüş alacaklar ve borçlanma araçları stoğundaki değişimler

Cari Dönem (31.12.2019)	Tutar
Önceki raporlama dönemi sonundaki temerrüt etmiş krediler ve borçlanma araçları tutarı	**72,378**
Son raporlama döneminden itibaren temerrüt eden krediler ve borçlanma araçları	42,049
Tekrar temerrüt etmemiş durumuna gelen alacaklar	-
Aktiften silinen tutarlar	-
Diğer değişimler	(6,977)
Raporlama dönemi sonundaki temerrüt etmiş krediler ve borçlanma araçları tutarı	**107,450**

Önceki Dönem (31.12.2018)	Tutar
Önceki raporlama dönemi sonundaki temerrüt etmiş krediler ve borçlanma araçları tutarı	43,302
Son raporlama döneminden itibaren temerrüt eden krediler ve borçlanma araçları	31,702
Tekrar temerrüt etmemiş durumuna gelen alacaklar	-
Aktiften silinen tutarlar	-
Diğer değişimler	(2,626)
Raporlama dönemi sonundaki temerrüt etmiş krediler ve borçlanma araçları tutarı	**72,378**

c. Beklenen Kredi Zarar Karşılıklarına İlişkin Bilgiler

Cari Dönem (31.12.2019)	1. aşama	2. aşama	3. aşama	Toplam
Dönem başı bakiyesi (1 Ocak 2019) (*)	**1,101**	**1,458**	**33,441**	**36,000**
Dönem içi ilave karşılıklar	519	2,473	10,951	13,943
Dönem içi çıkanlar (-)	823	2,397	1,610	4,830
Aktiften silinenler (-)	-	-	-	-
1. aşamaya transfer	-	-	-	-
2. aşamaya transfer	63	-	-	63
3. aşamaya transfer	-	8	-	8
Dönem sonu bakiyesi	**734**	**1,526**	**42,782**	**45,042**

(*) Gayrinakdi kredi karşılıklarını içermektedir.

Önceki Dönem (31.12.2018)	1. aşama	2. aşama	3. aşama	Toplam
Dönem başı bakiyesi (1 Ocak 2018) (*)	**1,932**	**1,855**	**20,964**	**24,751**
Dönem içi ilave karşılıklar	148	903	16,719	17,670
Dönem içi çıkanlar (-)	399	111	4,242	4,752
Aktiften silinenler (-)	-	-	-	-
1. aşamaya transfer	-	-	-	-
2. aşamaya transfer	506	-	-	506
3. aşamaya transfer	74	1,189	-	1,263
Dönem sonu bakiyesi	**1,101**	**1,458**	**33,441**	**35,900**

(*) Gayrinakdi kredi karşılıklarını içermektedir.

III. Kredi Riskine İlişkin Açıklamalar (Devamı)

d. Kredi Riski Azaltım Teknikleri

d.1. Kredi Riski Azaltım Teknikleri Genel Bakış

Cari Dönem (31.12.2019)	Teminatsız alacaklar: TMS uyarınca değerlenmiş tutar	Teminat ile korunan alacaklar	Teminat ile korunan alacakların teminatlı kısımları	Finansal garantiler ile korunan alacaklar	Finansal garantiler ile korunan alacakların teminatlı kısımları	Kredi türevleri ile korunan alacaklar	Kredi türevleri ile korunan alacakların teminatlı kısımları
Krediler	714,066	336,639	245,398	-	-	-	-
Borçlanma araçları	42,539	-	-	-	-	-	-
Toplam	**756,605**	**336,639**	**245,398**	**-**	**-**	**-**	**-**
Temerrüde düşmüş	68,757	38,693	38,693	-	-	-	-

Önceki Dönem (31.12.2018)	Teminatsız alacaklar: TMS uyarınca değerlenmiş tutar	Teminat ile korunan alacaklar	Teminat ile korunan alacakların teminatlı kısımları	Finansal garantiler ile korunan alacaklar	Finansal garantiler ile korunan alacakların teminatlı kısımları	Kredi türevleri ile korunan alacaklar	Kredi türevleri ile korunan alacakların teminatlı kısımları
Krediler	611,589	366,058	286,900	-	-	-	-
Borçlanma araçları	11,813	-	-	-	-	-	-
Toplam	**623,402**	**366,058**	**286,900**	**-**	**-**	**-**	**-**
Temerrüde düşmüş	66,897	5,481	5,481	-	-	-	-

d.2. Standart yaklaşım kullanılması durumunda kredi riski

Banka, kredi riskine esas tutar hesaplamalarında "Bankalar ve Aracı Kurumlardan Şarta Bağlı Olan ve Olmayan Alacaklar" risk sınıfında değerlendirilen yurt dışında yerleşik bankalardan olan alacakların ve "Merkezi Yönetimlerden veya Merkez Bankalarından Şarta Bağlı Olan ve Olmayan Alacaklar" risk sınıfında değerlendirilen merkezi yönetimlerden olan alacakların tabi olacağı risk ağırlıkları derecelendirme notları çerçevesinde belirlemekte ve Islamic International Rating Agency ve JCR Eurasia Rating derecelendirme kuruluşlarının derecelendirme notlarını takip etmektedir.

III. Kredi Riskine İlişkin Açıklamalar (Devamı)

d.2.1. Standart yaklaşım maruz kalınan kredi riski ve kredi riski azaltım etkileri

Cari Dönem (31.12.2019)	Kredi dönüşüm oranı ve kredi riski azaltımından önce alacak tutarı		Kredi dönüşüm oranı ve kredi riski azaltımından sonra alacak tutarı		Risk ağırlıklı tutar ve risk ağırlıklı tutar yoğunluğu	
Risk sınıfları	**Bilanço içi tutar**	**Bilanço dışı tutar**	**Bilanço içi tutar**	**Bilanço dışı tutar**	**Risk ağırlıklı tutar**	**Risk ağırlıklı tutar yoğunluğu**
Merkezi yönetimlerden veya merkez bankalarından alacaklar	196,197	-	196,197	-	-	-
Bölgesel yönetimlerden veya yerel yönetimlerden alacaklar	-	-	-	-	-	-
İdari birimlerden ve ticari olmayan girişimlerden alacaklar	-	-	-	-	-	-
Çok taraflı kalkınma bankalarından alacaklar	-	-	-	-	-	-
Uluslararası teşkilatlardan alacaklar	-	-	-	-	-	-
Bankalardan ve aracı kurumlardan alacaklar	1,024,845	430,515	843,818	361,635	285,533	%24
Kurumsal alacaklar	260,640	29,245	233,832	13,404	247,236	%100
Perakende alacaklar	63,406	22,085	39,273	13,091	39,273	%75
İkamet amaçlı gayrimenkul ipoteği ile teminatlandırılan alacaklar	28,142	4,925	8,989	16,692	8,988	%35
Ticari amaçlı gayrimenkul ipoteği ile teminatlandırılan alacaklar	193,744	4,441	95,760	95,762	95,762	%50
Tahsili geçmiş alacaklar	107,450	-	64,668	-	83,625	%129
Kurulca riski yüksek belirlenmiş alacaklar	-	-	-	-	-	-
İpotek teminatlı menkul kıymetler	-	-	-	-	-	-
Bankalardan ve aracı kurumlardan olan kısa vadeli alacaklar ile kısa vadeli kurumsal alacaklar	-	-	-	-	-	-
Kolektif yatırım kuruluşu niteliğindeki yatırımlar	-	-	-	-	-	-
Diğer alacaklar	195,057	83,930	117,137	41,965	144,255	%91
Hisse senedi yatırımları	-	-	-	-	-	-
Toplam	**2,069,481**	**575,141**	**1,599,674**	**542,549**	**904,672**	**%42**

III. Kredi Riskine İlişkin Açıklamalar (Devamı)

d.2.1. Standart yaklaşıma maruz kalınan kredi riski ve kredi riski azaltım etkileri (Devamı)

Önceki Dönem (31.12.2018)	Kredi dönüşüm oranı ve kredi riski azaltımından önce alacak tutarı		Kredi dönüşüm oranı ve kredi riski azaltımından sonra alacak tutarı		Risk ağırlıklı tutar ve risk ağırlıklı tutar yoğunluğu	
Risk sınıfları	**Bilanço içi tutar**	**Bilanço dışı tutar**	**Bilanço içi tutar**	**Bilanço dışı tutar**	**Risk ağırlıklı tutar**	**Risk ağırlıklı tutar yoğunluğu**
Merkezi yönetimlerden veya merkez bankalarından alacaklar	321,137	-	321,137	-	-	-
Bölgesel yönetimlerden veya yerel yönetimlerden alacaklar	-	-	-	-	-	-
İdari birimlerden ve ticari olmayan girişimlerden alacaklar	-	-	-	-	-	-
Çok taraflı kalkınma bankalarından alacaklar	-	-	-	-	-	-
Uluslararası teşkilatlardan alacaklar	-	-	-	-	-	-
Bankalardan ve aracı kurumlardan alacaklar	770,051	394,059	762,105	326,616	223,339	%21
Kurumsal alacaklar	488,083	82,501	409,020	39,532	448,551	%100
Perakende alacaklar	65,434	23,562	40,239	13,413	40,240	%75
İkamet amaçlı gayrimenkul ipoteği ile teminatlandırılan alacaklar	45,139	3,540	15,180	28,190	15,179	%35
Ticari amaçlı gayrimenkul ipoteği ile teminatlandırılan alacaklar	198,745	6,281	97,802	97,802	97,802	%50
Tahsili geçmiş alacaklar	72,378	-	38,937	-	46,461	%119
Kurulca riski yüksek belirlenmiş alacaklar	-	-	-	-	-	-
İpotek teminatlı menkul kıymetler	-	-	-	-	-	-
Bankalardan ve aracı kurumlardan olan kısa vadeli alacaklar ile kısa vadeli kurumsal alacaklar	-	-	-	-	-	-
Kolektif yatırım kuruluşu niteliğindeki yatırımlar	-	-	-	-	-	-
Diğer alacaklar	179,526	72,565	119,108	36,283	133,103	%86
Hisse senedi yatırımları	-	-	-	-	-	-
Toplam	**2,140,493**	**582,508**	**1,803,528**	**541,836**	**1,004,675**	**%43**

III. Kredi Riskine İlişkin Açıklamalar (Devamı)

d.2.1. Standart yaklaşım risk sınıflarına ve risk ağırlıklarına göre alacaklar

	Risk Ağırlıkları									
Cari Dönem (31.12.2019)	**%0**	**%10**	**%20**	**%35**	**%50**	**%75**	**%100**	**%150**	**%200**	**TOPLAM**
Risk sınıfları										
Merkezi Yönetimlerden veya merkez bankalarından alacaklar	196,197	-	-	-	-	-	-	-	-	**196,197**
Bölgesel yönetimlerden veya yerel yönetimlerden alacaklar	-	-	-	-	-	-	-	-	-	**-**
İdari Birimlerden ve Ticari Olmayan Girişimlerden alacaklar	-	-	-	-	-	-	-	-	-	**-**
Çok taraflı kalkınma bankalarından alacaklar	-	-	-	-	-	-	-	-	-	**-**
Uluslararası teşkilatlardan alacaklar	-	-	-	-	-	-	-	-	-	**-**
Bankalar veya aracı kurumlardanalacaklar	378,443	-	450,200	-	362,631	-	14,179	-	-	**1,205,453**
Kurumsal alacaklar	4,811	-	-	-	-	-	242,425	-	-	**247,236**
Perakende alacaklar	6,902	-	-	-	-	45,462	-	-	-	**52,364**
İkamet amaçlı gayrımenkul ipoteği ile teminatlandırılan alacaklar	-	-	-	25,681	-	-	-	-	-	**25,681**
Ticari amaçlı gayrımenkul ipoteği ile teminatlandırılan alacaklar	-	-	-	-	191,522	-	-	-	-	**191,522**
Tahsili gecikmiş alacaklar	-	-	-	-	-	-	26,756	37,912	-	**64,668**
Kurulca riski yüksek olarak belirlenen alacaklar	-	-	-	-	-	-	-	-	-	**-**
İpotek teminatlı menkul kıymetler	-	-	-	-	-	-	-	-	-	**-**
Bankalar ve aracı kurumlardan olan kısa vadeli alacaklar ile kısa vadeli kurumsal alacaklar	-	-	-	-	-	-	-	-	-	**-**
Kolektif yatırım kuruluşu niteliğindeki yatırımlar	-	-	-	-	-	-	-	-	-	**-**
Hisse senedi yatırımları	-	-	-	-	-	-	-	-	-	**-**
Diğer Alacaklar	14,847	-	-	-	-	-	144,256	-	-	**159,103**
Toplam	**601,200**	**-**	**450,200**	**25,681**	**554,153**	**45,462**	**427,616**	**37,912**	**-**	**2,142,224**

	Risk Ağırlıkları									
Önceki Dönem (31.12.2018)	**%0**	**%10**	**%20**	**%35**	**%50**	**%75**	**%100**	**%150**	**%200**	**TOPLAM**
Risk sınıfları										
Merkezi Yönetimlerden veya merkez bankalarından alacaklar	321,137	-	-	-	-	-	-	-	-	**321,137**
Bölgesel yönetimlerden veya yerel yönetimlerden şarta bağlı olan ve olmayan alacaklar	-	-	-	-	-	-	-	-	-	**-**
İdari Birimlerden ve Ticari Olmayan Girişimlerden şarta bağlı olan ve olmayan alacaklar	-	-	-	-	-	-	-	-	-	**-**
Çok taraflı kalkınma bankalarından şarta bağlı olan ve olmayan alacaklar	-	-	-	-	-	-	-	-	-	**-**
Uluslararası teşkilatlardan şarta bağlı olan ve olmayan alacaklar	-	-	-	-	-	-	-	-	-	**-**
Bankalar veya aracı kurumlardan alacaklar	496,400	-	242,738	-	349,583	-	-	-	-	**1,088,721**
Kurumsal alacaklar	25,347	-	-	-	-	-	423,205	-	-	**448,552**
Perakende alacaklar	14,168	-	-	-	-	39,484	-	-	-	**53,652**
İkamet amaçlı gayrımenkul ipoteği ile teminatlandırılan alacaklar	-	-	-	43,370	-	-	-	-	-	**43,370**
Ticari amaçlı gayrımenkul ipoteği ile teminatlandırılan alacaklar	-	-	-	-	195,604	-	-	-	-	**195,604**
Tahsili gecikmiş alacaklar	-	-	-	-	-	-	23,890	15,047	-	**38,937**
Kurulca riski yüksek olarak belirlenen alacaklar	-	-	-	-	-	-	-	-	-	**-**
İpotek teminatlı menkul kıymetler	-	-	-	-	-	-	-	-	-	**-**
Bankalar ve aracı kurumlardan olan kısa vadeli alacaklar ile kısa vadeli kurumsal alacaklar	-	-	-	-	-	-	-	-	-	**-**
Kolektif yatırım kuruluşu niteliğindeki yatırımlar	-	-	-	-	-	-	-	-	-	**-**
Hisse senedi yatırımları	-	-	-	-	-	-	-	-	-	**-**
Diğer Alacaklar	22,288	-	-	-	-	-	133,103	-	-	**155,391**
Toplam	**879,340**	**-**	**242,738**	**43,370**	**545,187**	**39,484**	**580,198**	**15,047**	**-**	**2,345,364**

III. Kredi Riskine İlişkin Açıklamalar (Devamı)

Önemli Bölgelerdeki Önemlilik Arz Eden Risklere İlişkin Profil

Cari Dönem (31.12.2019)	Merkezi yönetimlerden veya merkez bankalarından şarta bağlı olan ve olmayan alacaklar	Bankalar ve aracı kurumlardan şarta bağlı olan ve olmayan alacaklar	Şarta bağlı olan ve olmayan kurumsal alacaklar	Şarta bağlı olan ve olmayan perakende alacaklar	Şarta bağlı olan ve olmayan gayrimenkul ipoteğiyle teminatlandırılmış alacaklar	Diğer	Toplam
Yurtiçi	196,197	1,129,585	194,031	52,363	217,203	159,103	1,948,482
Avrupa Birliği Ülkeleri	-	56,220	53,205	1	-	-	109,426
OECD Ülkeleri (*)	-	95	-	-	-	-	95
Kıyı Bankacılığı Bölgeleri	-	-	-	-	-	-	-
ABD, Kanada	-	19,511	-	-	-	-	19,511
Diğer Ülkeler	-	42	-	-	-	-	42
İştirak, Bağlı Ortaklık ve Birlikte Kontrol Edilen Ortaklıklar	-	-	-	-	-	64,668	64,668
Dağıtılmamış Varlıklar/Yükümlülükler (**)	-	-	-	-	-	-	-
Toplam	**196,197**	**1,205,453**	**247,236**	**52,364**	**217,203**	**223,771**	**2,142,224**

(*) AB ülkeleri, ABD ve Kanada dışındaki OECD ülkeleri
(**) Tutarlı bir esasa göre bölümlere dağıtılamayan varlık ve yükümlülükler

Önceki Dönem (31.12.2018)	Merkezi yönetimlerden veya merkez bankalarından şarta bağlı olan ve olmayan alacaklar	Bankalar ve aracı kurumlardan şarta bağlı olan ve olmayan alacaklar	Şarta bağlı olan ve olmayan kurumsal alacaklar	Şarta bağlı olan ve olmayan perakende alacaklar	Şarta bağlı olan ve olmayan gayrimenkul ipoteğiyle teminatlandırılmış alacaklar	Diğer	Toplam
Yurtiçi	321,137	1,073,075	421,593	50,077	238,974	155,391	2,260,247
Avrupa Birliği Ülkeleri	-	2,145	-	1	-	-	2,146
OECD Ülkeleri (*)	-	335	-	-	-	-	335
Kıyı Bankacılığı Bölgeleri	-	-	26,959	-	-	-	26,959
ABD, Kanada	-	12,741	-	3,574	-	-	16,315
Diğer Ülkeler	-	425	-	-	-	-	425
İştirak, Bağlı Ortaklık ve Birlikte Kontrol Edilen Ortaklıklar	-	-	-	-	-	38,937	38,937
Dağıtılmamış Varlıklar/Yükümlülükler (**)	-	-	-	-	-	-	-
Toplam	**321,137**	**1,088,721**	**448,552**	**53,652**	**238,974**	**194,328**	**2,345,364**

(*) AB ülkeleri, ABD ve Kanada dışındaki OECD ülkeleri
(**) Tutarlı bir esasa göre bölümlere dağıtılamayan varlık ve yükümlülükler

III. Kredi Riskine İlişkin Açıklamalar (Devamı)

Sektörlere veya Karşı Taraflara Göre Risk Profili

	Cari Dönem (31.12.2019)	1	2	3	4	5	6	7	8	9	10	11	12	13	14	15	TL	YP	Toplam
1	**Tarım**	**-**	**-**	**-**	**-**	**-**	**-**	**1,071**	**-**	**-**	**-**	**-**	**-**	**-**	**-**	**-**	**3,238**	**-**	**3,238**
1.1	Çiftçilik ve Hayvancılık	-	-	-	-	-	-	1,071	-	-	-	-	-	-	-	-	3,238	-	3,238
1.2	Ormancılık	-	-	-	-	-	-	-	-	-	-	-	-	-	-	-	-	-	-
1.3	Balıkçılık	-	-	-	-	-	-	-	-	-	-	-	-	-	-	-	-	-	-
2	**Sanayi**	**-**	**-**	**-**	**-**	**-**	**-**	**49,288**	**14,981**	**-**	**64,668**	**-**	**-**	**-**	**-**	**-**	**127,600**	**40,654**	**168,254**
2.1	Madencilik ve Taşocakçılığı	-	-	-	-	-	-	20,243	7	-	-	-	-	-	-	-	19,881	-	19,881
2.2	İmalat Sanayi	-	-	-	-	-	-	26,045	9,613	-	64,668	-	-	-	-	-	66,503	40,654	107,157
2.3	Elektrik, Gaz, Su	-	-	-	-	-	-	3,000	5,361	-	-	-	-	-	-	-	41,216	-	41,216
3	**İnşaat**	**-**	**-**	**-**	**-**	**-**	**-**	**43,869**	**2,737**	**-**	**-**	**-**	**-**	**-**	**-**	**-**	**49,304**	**-**	**49,304**
4	**Hizmetler**	**-**	**-**	**-**	**-**	**-**	**1,205,453**	**112,299**	**26,715**	**-**	**-**	**-**	**-**	**-**	**-**	**-**	**1,170,120**	**18,911**	**1,189,031**
4.1	Toptan ve Perakende Ticaret	-	-	-	-	-	-	28,888	7,417	-	-	-	-	-	-	-	90,876	17,431	108,307
4.2	Otel ve Lokanta Hizmetleri	-	-	-	-	-	-	-	-	-	-	-	-	-	-	-	60,280	-	60,280
4.3	Ulaştırma ve Haberleşme	-	-	-	-	-	-	20,907	3,582	-	-	-	-	-	-	-	63,086	-	63,086
4.4	Mali Kuruluşlar	-	-	-	-	-	1,205,453	-	948	-	-	-	-	-	-	-	885,584	1,480	887,064
4.5	Gayrimenkul ve Kira. Hizm.	-	-	-	-	-	-	49,550	-	-	-	-	-	-	-	-	36,937	-	36,937
4.6	Serbest Meslek Hizmetleri	-	-	-	-	-	-	12,954	4,247	-	-	-	-	-	-	-	21,025	-	21,025
4.7	Eğitim Hizmetleri	-	-	-	-	-	-	-	-	-	-	-	-	-	-	-	4,335	-	4,335
4.8	Sağlık ve Sosyal Hizmetler	-	-	-	-	-	-	-	10,521	-	-	-	-	-	-	-	7,997	-	7,997
5	**Diğer**	**196,197**	**-**	**-**	**-**	**-**	**-**	**40,709**	**7,931**	**217,203**	**-**	**-**	**-**	**-**	**-**	**159,103**	**732,397**	**-**	**732,397**
6	**Toplam**	**196,197**	**-**	**-**	**-**	**-**	**1,205,453**	**247,236**	**52,364**	**217,203**	**64,668**	**-**	**-**	**-**	**-**	**159,103**	**2,082,659**	**59,565**	**2,142,224**

1-Merkezi yönetimlerden veya merkez bankalarından şarta bağlı olan ve olmayan alacaklar
2-Bölgesel yönetimlerden veya yerel yönetimlerden şarta bağlı olan ve olmayan alacaklar
3-İdari Birimlerden ve Ticari Olmayan Girişimlerden şarta bağlı olan ve olmayan alacaklar
4-Çok taraflı kalkınma bankalarından şarta bağlı olan ve olmayan alacaklar
5-Uluslararası teşkilatlardan şarta bağlı olan ve olmayan alacaklar
6-Bankalar ve aracı kurumlardan şarta bağlı olan ve olmayan alacaklar
7-Şarta bağlı olan ve olmayan kurumsal alacaklar
(*) Kredi Riski Azaltımı öncesi, krediye dönüşüm oranı sonrası risk tutarları verilmiştir.
8-Şarta bağlı olan ve olmayan perakende alacaklar
9- Şarta bağlı olan ve olmayan gayrimenkul ipoteğiyle teminatlandırılmış alacaklar
10-Tahsili gecikmiş alacaklar
11-Kurulca riski yüksek olarak belirlenen alacaklar
12-İpotek teminatlı menkul kıymetler
13-Bankalar ve aracı kurumlardan olan kısa vadeli alacaklar ile kısa vadeli kurumsal alacaklar
14-Kolektif yatırım kuruluşu niteliğindeki yatırımlar
15-Diğer alacaklar

III. Kredi Riskine İlişkin Açıklamalar (Devamı)

Sektörlere veya Karşı Taraflara Göre Risk Profili

	Önceki Dönem (31.12.2018)	1	2	3	4	5	6	7	8	9	10	11	12	13	14	15	TL	YP	Toplam
1	**Tarım**	**-**	**-**	**-**	**-**	**-**	**-**	**3,214**	**24**	**-**	**-**	**-**	**-**	**-**	**-**	**-**	**3,238**	**-**	**3,238**
1.1	Çiftçilik ve Hayvancılık	-	-	-	-	-	-	3,214	24	-	-	-	-	-	-	-	3,238	-	3,238
1.2	Ormancılık	-	-	-	-	-	-	-	-	-	-	-	-	-	-	-	-	-	-
1.3	Balıkçılık	-	-	-	-	-	-	-	-	-	-	-	-	-	-	-	-	-	-
2	**Sanayi**	**-**	**-**	**-**	**-**	**-**	**-**	**66,809**	**11,915**	**50,593**	**38,937**	**-**	**-**	**-**	**-**	**-**	**127,600**	**40,654**	**168,254**
2.1	Madencilik ve Taşocakçılığı	-	-	-	-	-	-	15,587	4,294	-	-	-	-	-	-	-	19,881	-	19,881
2.2	İmalat Sanayi	-	-	-	-	-	-	17,122	505	50,593	38,937	-	-	-	-	-	66,503	40,654	107,157
2.3	Elektrik, Gaz, Su	-	-	-	-	-	-	34,100	7,116	-	-	-	-	-	-	-	41,216	-	41,216
3	**İnşaat**	**-**	**-**	**-**	**-**	**-**	**-**	**46,470**	**2,834**	**-**	**-**	**-**	**-**	**-**	**-**	**-**	**49,304**	**-**	**49,304**
4	**Hizmetler**	**-**	**-**	**-**	**-**	**-**	**1,088,721**	**281,293**	**22,157**	**-**	**-**	**-**	**-**	**-**	**-**	**-**	**1,373,261**	**18,910**	**1,392,171**
4.1	Toptan ve Perakende Ticaret	-	-	-	-	-	-	98,175	10,131	-	-	-	-	-	-	-	90,876	17,430	108,306
4.2	Otel ve Lokanta Hizmetleri	-	-	-	-	-	-	60,280	-	-	-	-	-	-	-	-	60,280	-	60,280
4.3	Ulaştırma ve Haberleşme	-	-	-	-	-	-	57,345	5,741	-	-	-	-	-	-	-	63,086	-	63,086
4.4	Mali Kuruluşlar	-	-	-	-	-	1,088,721	354	1,130	-	-	-	-	-	-	-	1,088,725	1,480	1,090,205
4.5	Gayrimenkul ve Kira. Hizm.	-	-	-	-	-	-	36,669	268	-	-	-	-	-	-	-	36,937	-	36,937
4.6	Serbest Meslek Hizmetleri	-	-	-	-	-	-	20,475	550	-	-	-	-	-	-	-	21,025	-	21,025
4.7	Eğitim Hizmetleri	-	-	-	-	-	-	-	4,335	-	-	-	-	-	-	-	4,335	-	4,335
4.8	Sağlık ve Sosyal Hizmetler	-	-	-	-	-	-	7,995	2	-	-	-	-	-	-	-	7,997	-	7,997
5	**Diğer**	**321,137**	**-**	**-**	**-**	**-**	**-**	**50,766**	**16,722**	**188,381**	**-**	**-**	**-**	**-**	**-**	**155,391**	**732,397**	**-**	**732,397**
6	**Toplam**	**321,137**	**-**	**-**	**-**	**-**	**1,088,721**	**448,552**	**53,652**	**238,974**	**38,937**	**-**	**-**	**-**	**-**	**155,391**	**2,285,800**	**59,564**	**2,345,364**

1-Merkezi yönetimlerden veya merkez bankalarından şarta bağlı olan ve olmayan alacaklar
2-Bölgesel yönetimlerden veya yerel yönetimlerden şarta bağlı olan ve olmayan alacaklar
3-İdari Birimlerden ve Ticari Olmayan Girişimlerden şarta bağlı olan ve olmayan alacaklar
4-Çok taraflı kalkınma bankalarından şarta bağlı olan ve olmayan alacaklar
5-Uluslararası teşkilatlardan şarta bağlı olan ve olmayan alacaklar
6-Bankalar ve aracı kurumlardan şarta bağlı olan ve olmayan alacaklar
7-Şarta bağlı olan ve olmayan kurumsal alacaklar
(*) Kredi Riski Azaltımı öncesi, krediye dönüşüm oranı sonrası risk tutarları verilmiştir.
8-Şarta bağlı olan ve olmayan perakende alacaklar
9- Şarta bağlı olan ve olmayan gayrimenkul ipoteğiyle teminatlandırılmış alacaklar
10-Tahsili gecikmiş alacaklar
11-Kurulca riski yüksek olarak belirlenen alacaklar
12-İpotek teminatlı menkul kıymetler
13-Bankalar ve aracı kurumlardan olan kısa vadeli alacaklar ile kısa vadeli kurumsal alacaklar
14-Kolektif yatırım kuruluşu niteliğindeki yatırımlar
15-Diğer alacaklar

III. Kredi Riskine İlişkin Açıklamalar (Devamı)

Vade Unsuru Taşıyan Risklerin Kalan Vadelerine Göre Dağılımı

Cari Dönem (31.12.2019) Risk Sınıfları (*)	Vadeye Kalan Süre				
	1 ay	1-3 ay	3-6 ay	6-12 ay	1 yıl üzeri
Merkezi Yönetimlerden veya merkez bankalarından şarta bağlı olan ve olmayan alacaklar	128,434	67,763	-	-	-
Bölgesel yönetimlerden veya yerel yönetimlerden şarta bağlı olan ve olmayan alacaklar	-	-	-	-	-
İdari Birimlerden ve Ticari Olmayan Girişimlerden şarta bağlı olan ve olmayan alacaklar	-	-	-	-	-
Çok taraflı kalkınma bankalarından şarta bağlı olan ve olmayan alacaklar	-	-	-	-	-
Uluslararası teşkilatlardan şarta bağlı olan ve olmayan alacaklar	-	-	-	-	-
Bankalar ve aracı kurumlardan şarta bağlı olan ve olmayan alacaklar	1,205,453	-	-	-	-
Şarta bağlı olan ve olmayan kurumsal alacaklar	69,261	12,413	64,408	86,170	19,794
Şarta bağlı olan ve olmayan perakende alacaklar	27,488	4,929	4,216	11,509	11,125
Şarta bağlı olan ve olmayan gayrimenkul ipoteğiyle teminatlandırılmış alacaklar	217,203	-	-	-	-
Tahsili gecikmiş alacaklar	-	-	-	-	-
Kurulca riski yüksek olarak belirlenen alacaklar	-	-	-	-	-
İpotek teminatlı menkul kıymetler	-	-	-	-	-
Menkul kıymetleştirme pozisyonları	-	-	-	-	-
Bankalar ve aracı kurumlardan olan kısa vadeli alacaklar ile kısa vadeli kurumsal alacaklar	-	-	-	-	-
Kolektif yatırım kuruluşu niteliğindeki yatırımlar	-	-	-	-	-
Diğer Alacaklar	223,770	-	-	-	-
Toplam	**1,871,609**	**85,105**	**68,624**	**97,679**	**30,919**

(*) Kredi Riski Azaltımı öncesi, krediye dönüşüm oranı sonrası risk tutarları verilmiştir.

III. Kredi Riskine İlişkin Açıklamalar (Devamı)

Vade Unsuru Taşıyan Risklerin Kalan Vadelerine Göre Dağılımı (Devamı)

Önceki Dönem (31.12.2018) Risk Sınıfları (*)	Vadeye Kalan Süre				
	1 ay	1-3 ay	3-6 ay	6-12 ay	1 yıl üzeri
Merkezi Yönetimlerden veya merkez bankalarından şarta bağlı olan ve olmayan alacaklar	135,735	185,402	-	-	-
Bölgesel yönetimlerden veya yerel yönetimlerden şarta bağlı olan ve olmayan alacaklar	-	-	-	-	-
İdari Birimlerden ve Ticari Olmayan Girişimlerden şarta bağlı olan ve olmayan alacaklar	-	-	-	-	-
Çok taraflı kalkınma bankalarından şarta bağlı olan ve olmayan alacaklar	-	-	-	-	-
Uluslararası teşkilatlardan şarta bağlı olan ve olmayan alacaklar	-	-	-	-	-
Bankalar ve aracı kurumlardan şarta bağlı olan ve olmayan alacaklar	1,088,721	-	-	-	-
Şarta bağlı olan ve olmayan kurumsal alacaklar	91,113	12,413	64,408	186,170	119,794
Şarta bağlı olan ve olmayan perakende alacaklar	36,042	4,929	4,216	11,509	11,125
Şarta bağlı olan ve olmayan gayrimenkul ipoteğiyle teminatlandırılmış alacaklar	238,974	-	-	-	-
Tahsili gecikmiş alacaklar	-	-	-	-	-
Kurulca riski yüksek olarak belirlenen alacaklar	-	-	-	-	-
İpotek teminatlı menkul kıymetler	-	-	-	-	-
Menkul kıymetleştirme pozisyonları	-	-	-	-	-
Bankalar ve aracı kurumlardan olan kısa vadeli alacaklar ile kısa vadeli kurumsal alacaklar	-	-	-	-	-
Kolektif yatırım kuruluşu niteliğindeki yatırımlar	-	-	-	-	-
Diğer Alacaklar	155,393	-	-	-	-
Toplam	**1,745,978**	**202,744**	**68,624**	**197,679**	**130,919**

(*) Kredi Riski Azaltımı öncesi, krediye dönüşüm oranı sonrası risk tutarları verilmiştir.

Risk Ağırlığına Göre Risk Tutarları:

Risk Ağırlığı Cari Dönem (31.12.2019)	%0	%10	%20	%35	%50	%75	%100	%150	%200	Özkaynaklardan İndirilenler
Kredi Riski Azaltımı Öncesi Tutar	589,487	-	450,200	25,681	554,153	52,364	432,427	37,912	-	-
Kredi Riski Azaltımı Sonrası Tutar	601,200	-	450,200	25,681	554,153	45,462	427,616	37,912	-	-

Risk Ağırlığı Cari Dönem (31.12.2018)	%0	%10	%20	%35	%50	%75	%100	%150	%200	Özkaynaklardan İndirilenler
Kredi Riski Azaltımı Öncesi Tutar	839,825	-	242,738	43,370	545,187	53,653	605,544	15,047	-	-
Kredi Riski Azaltımı Sonrası Tutar	879,340	-	242,738	43,370	545,187	39,484	580,198	15,047	-	-

III. Kredi Riskine İlişkin Açıklamalar (Devamı)

Önemli Sektörlere veya Karşı Taraf Türüne Göre Muhtelif Bilgiler

Banka, detayları Üçüncü Bölüm VII no'lu dipnotta anlatıldığı üzere TFRS 9 kapsamında finansal varlıklarını 3 aşamada değerlendirmektedir. Bu kapsamda değer kaybına uğramış krediler için (temerrüt etmiş) Banka, ömür boyu beklenen kredi zararları muhasebeleştirmektedir ve temerrüt olasılığını %100 olarak dikkate almaktadır.

Kredinin kullandırım tarihindeki kredi riskinde önemli ölçüde artış meydana geldiğinde ancak temerrüt etmediğinde, Banka ilgili kredilere ömür boyu beklenen kredi zararı hesaplamaktadır (Aşama 2).

1. aşamadaki krediler için, 12 aylık temerrüt olasılığı hesaplanmaktadır. Raporlama tarihinden sonraki 12 ay içinde temerrüde düşme olasılığına göre beklenen zarar karşılığı finansal tablolara yansıtılmaktadır.

		Krediler (*)		
	Sektörler/Karşı Taraflar Cari Dönem (31.12.2019)	**Değer kaybına uğramış (TFRS 9)**		**Beklenen kredi zarar karşılıkları (TFRS 9)**
	Sektörler/Karşı Taraflar	**Kredi riskinde önemli artış (İkinci Aşama)**	**Temerrüt (üçüncü aşama)**	
1	**Tarım**	**-**	**2,407**	**2,407**
1.1	Çiftçilik ve Hayvancılık	-	2,407	2,407
1.2	Ormancılık	-	-	-
1.3	Balıkçılık	-	-	-
2	**Sanayi**	1	19,522	8,478
2.1	Madencilik ve Taşocakçılığı	1	-	-
2.2	İmalat Sanayi	-	1,428	1,428
2.3	Elektrik, Gaz, Su	-	18,094	7,050
3	**İnşaat**	-	-	-
4	**Hizmetler**	14,643	47,572	14,336
4.1	Toptan ve Perakende Ticaret	16	47,572	14,336
4.2	Otel ve Lokanta Hizmetleri	-	-	-
4.3	Ulaştırma Ve Haberleşme	14,627	-	-
4.4	Mali Kuruluşlar	-	-	-
4.5	Gayrimenkul ve Kira. Hizmetleri	-	-	-
4.6	Serbest Meslek Hizmetleri	-	-	-
4.7	Eğitim Hizmetleri	-	-	-
4.8	Sağlık ve Sosyal Hizmetler	-	-	-
5	**Diğer**	**2,278**	**37,949**	**17,561**
6	**Toplam**	**16,922**	**107,450**	**42,782**

(*) Nakdi kredileri içermektedir.

III. Kredi Riskine İlişkin Açıklamalar (Devamı)

Önemli Sektörlere veya Karşı Taraf Türüne Göre Muhtelif Bilgiler (Devamı)

		Krediler (*)		
	Sektörler/Karşı Taraflar Önceki Dönem (31.12.2018)	**Değer kaybına uğramış (TFRS 9)**		**Beklenen kredi zarar karşılıkları (TFRS 9)**
	Sektörler/Karşı Taraflar	**Kredi riskinde önemli artış (İkinci Aşama)**	**Temerrüt (üçüncü aşama)**	
1	**Tarım**	**875**	**-**	**875**
1.1	Çiftçilik ve Hayvancılık	757	-	757
1.2	Ormancılık	118	-	118
1.3	Balıkçılık	-	-	-
2	**Sanayi**	**28,665**	**7**	**8,352**
2.1	Madencilik ve Taşocakçılığı	28,501	7	8,188
2.2	İmalat Sanayi	-	-	-
2.3	Elektrik, Gaz, Su	164	-	164
3	**İnşaat**	**1,015**	**924**	**1,015**
4	**Hizmetler**	**16,331**	**10,503**	**9,605**
4.1	Toptan ve Perakende Ticaret	9,335	8,786	6,438
4.2	Otel ve Lokanta Hizmetleri	6,994	-	3,165
4.3	Ulaştırma Ve Haberleşme	-	1,717	-
4.4	Mali Kuruluşlar	2	-	2
4.5	Gayrimenkul ve Kira. Hizmetleri	-	-	-
4.6	Serbest Meslek Hizmetleri	-	-	-
4.7	Eğitim Hizmetleri	-	-	-
4.8	Sağlık ve Sosyal Hizmetler	-	-	-
5	**Diğer**	**2,865**	**60,944**	**13,594**
6	**Toplam**	**49,751**	**72,378**	**33,441**

Coğrafi bölgeler ve sektör bazında karşılık ayrılan alacak tutarları ve ilgili karşılıklar aşağıdaki gibidir:

Cari Dönem (31.12.2019)	**Tahsili Gecikmiş Alacak Tutarı**	**Özel Karşılık**
Yurtiçi	107,450	42,782
AB Ülkeleri	-	-
OECD Ülkeleri	-	-
Kıyı Bankacılığı Ülkeleri	-	-
ABD, Kanada	-	-
Diğer Ülkeler	-	-
Toplam	**107,450**	**42,782**

Önceki Dönem (31.12.2018)	**Tahsili Gecikmiş Alacak Tutarı**	**Özel Karşılık**
Yurtiçi	72,378	(33,441)
AB Ülkeleri	-	-
OECD Ülkeleri	-	-
Kıyı Bankacılığı Ülkeleri	-	-
ABD, Kanada	-	-
Diğer Ülkeler	-	-
Toplam	**72,378**	**(33,441)**

III. Kredi Riskine İlişkin Açıklamalar (Devamı)

Değer Ayarlamaları ve Kredi Karşılıkları Değişimine İlişkin Bilgiler

Cari Dönem (31.12.2019)	Açılış Bakiyesi	Dönem içinde ayrılan karşılık tutarları	Karşılık iptalleri	Diğer Ayarlamalar	Kapanış Bakiyesi
3.Aşama Karşılıkları	33,441	10,951	(1,610)	-	42,782
1.Aşama ve 2.Aşama Karşılıkları	2,372	3,108	(3,220)	-	2,260

Önceki Dönem (31.12.2018)	Açılış Bakiyesi	Dönem içinde ayrılan karşılık tutarları	Karşılık iptalleri	Diğer Ayarlamalar	Kapanış Bakiyesi
Özel Karşılıklar	19,783	20,749	(7,091)	-	33,441
Genel Karşılıklar	3,375	650	(1,653)	-	2,372

31 Aralık 2019 tarihi itibarıyla finansal varlık sınıfı bazında kredi kalitesi aşağıdaki gibidir:

Cari Dönem (31.12.2019)	Vadesi geçmemiş ve değer kaybına uğramamış olanlar	Vadesi geçmiş veya değer kaybına uğramış olanlar(*)	Toplam
Kredi ve Alacaklar			
Kurumsal krediler	133,138	22,326	155,464
KOBİ kredileri	364,412	27,813	392,225
Tüketici kredileri	2,732	62	2,794
Diğer	516,135	29,129	545,264
Toplam	**1,016,417**	**79,330**	**1,095,747**

(*) 31 Aralık 2019 tarihi itibarıyla vadesi geçmiş veya değer kaybına uğramış olanlar, takipteki kredilerin 62,408 TL tutarındaki net bakiyesini içermektedir.

31 Aralık 2018 tarihi itibarıyla finansal varlık sınıfı bazında kredi kalitesi aşağıdaki gibidir:

Önceki Dönem (31.12.2018)	Vadesi geçmemiş ve değer kaybına uğramamış olanlar	Vadesi geçmiş veya değer kaybına uğramış olanlar(*)	Toplam
Kredi ve Alacaklar			
Kurumsal krediler	268,366	11,359	279,725
KOBİ kredileri	461,837	53,283	515,120
Tüketici kredileri	6,221	202	6,423
Diğer	137,343	2,471	139,814
Toplam	**873,767**	**67,315**	**941,082**

(*) 31 Aralık 2018 tarihi itibarıyla vadesi geçmiş veya değer kaybına uğramış olanlar, takipteki kredilerin 11,838 TL tutarındaki net bakiyesini içermektedir.

Vadesi veya anlaşma koşulları yeniden gözden geçirilen finansal varlıkların kayıtlı değeri:

	Cari Dönem (31.12.2019)	Önceki Dönem (31.12.2018)
Kredi ve Alacaklar		
Kurumsal krediler	-	-
Kobilere verilen kredileri	-	-
Tüketici kredileri	253	412
Diğer	-	-
Toplam	**253**	**412**

IV. Piyasa Riskine İlişkin Açıklamalar

Banka, finansal risk yönetimi amaçları çerçevesinde piyasa riskinden korunmak amacıyla 9 Aralık 2016 tarih ve 29913 28 Haziran 2012 tarih ve 28337 sayılı Resmi Gazete'de yayımlanmış olan "Bankaların Sermaye Yeterliliğinin Ölçülmesine ve Değerlendirilmesine İlişkin Yönetmelik" kapsamında piyasa riski yönetimi faaliyetlerini belirlemiş ve gerekli önlemleri almıştır.

Banka Yönetim Kurulu taşıdığı temel riskleri göz önünde bulundurarak bu risklere ilişkin limitleri belirlemekte ve söz konusu limitleri piyasa koşulları ve Banka stratejileri doğrultusunda dönemsel olarak revize etmektedir.

Ayrıca Banka Yönetim Kurulu, risk yönetimi bölümü ile üst düzey yönetimin, Banka'nın maruz kaldığı çeşitli riskleri tanımlama, ölçme, kontrol etme ve yönetme hususlarında gerekli tedbirleri almalarını sağlamıştır.

Bilanço içi ve bilanço dışı hesaplarda Banka tarafından tutulan pozisyonların finansal piyasalardaki dalgalanmalarından kaynaklanan faiz ve kur riskleri ölçülmekte, sermaye yükümlülüğünün hesaplamasında aşağıdaki tabloda yer verilen standart metot ile hesaplanan riske maruz değer dikkate alınmaktadır.

Piyasa Riski Standart Yaklaşım

Risk Ağırlıklı Tutarlar	Cari Dönem (31.12.2019)	Önceki Dönem (31.12.2018)
Dolaysız peşin ürünler		
Faiz oranı riski (genel ve spesifik)	112	500
Hisse senedi riski (genel ve spesifik)	-	-
Kur riski	463	1,075
Emtia riski	-	-
Opsiyonlar		
Basitleştirilmiş yaklaşım	-	-
Delta-plus metodu	-	-
Senaryo yaklaşımı	-	-
Menkul kıymetleştirme	-	-
Toplam	**575**	**1,575**

Dönem içerisinde ay sonları itibarıyla hesaplanan piyasa riskine ilişkin ortalama piyasa riski tablosu:

	Cari Dönem (31.12.2019)			Önceki Dönem (31.12.2018)		
	Ortalama	**En Yüksek**	**En Düşük**	**Ortalama**	**En Yüksek**	**En Düşük**
Faiz Oranı Riski	22	56	1	64	92	21
Hisse Senedi Riski	-	-	-	-	-	-
Kur Riski	413	2,058	37	91	241	28
Emtia Riski	-	-	-	-	-	-
Takas Riski	-	-	-	-	-	-
Opsiyon Riski	-	-	-	-	-	-
Karşı Taraf Kredi Riski	2,651	3,820	545	1,581	3,859	-
Toplam Riske Maruz Değer	**3,086**	**5,934**	**583**	**1,736**	**4,192**	**49**

V. Operasyonel Riske İlişkin Açıklamalar

Operasyonel risk sermaye gereksinimi, ülke mevzuatındaki uygulamaya paralel olarak, Bankaların Sermaye Yeterliliğinin Ölçülmesine ve Değerlendirilmesine ilişkin Yönetmelik'in 24. maddesi uyarınca Temel Gösterge Yöntemi kullanılarak yılda bir defa hesaplanmaktadır.

Temel Gösterge Yöntemi	31.12.2016	31.12.2017	31.12.2018	Toplam Pozitif BG Yıl Sayısı	Oran (%)	Toplam
Brüt Gelir	57,024	65,114	79,240	67,126	15%	10,069
Operasyonel Riske Esas Tutar (Toplam x 12,5)						125,861

VI. Faiz Oranı Riskine İlişkin Açıklamalar

a. Varlıkların, Yükümlülüklerin ve Nazım Hesap Kalemlerinin Faize Duyarlılığının Ölçülüp Ölçülmediği

Banka, işlem hacmi ve ürün çeşitliliği kapsamında faize duyarlılığı aktif ve pasif vade yapılarının farklılığından kaynaklanan vade uyumsuzluğu riski ve net faiz marjının zaman içinde dalgalanması şeklinde oluşan yeniden fiyatlandırma riski kapsamında ele almaktadır.

b. Piyasa Faiz Oranlarındaki Dalgalanmaların Banka'nın Finansal Pozisyonları ve Nakit Akışları Üzerindeki Beklenen Etkileri, Faiz Gelirlerine İlişkin Beklentilerin Ne Yönde Olduğu, Banka Yönetim Kurulu'nun Günlük Faiz Oranlarına İlişkin Sınırlamalar Getirip Getirmediği

Banka, likidite oranını yüksek tutmaya ve faiz öngörüleri doğrultusunda yapılan vadeli plasmanların vade dağılımının düzenli nakit akışı sağlamasına özen göstermektedir. Banka yönetim kurulu günlük raporlar ile piyasa faiz oranları ve gerçekleştirilen işlemler hakkında düzenli olarak bilgilendirilmektedir.

c. Banka'nın, Cari Yılda Karşılaştığı Faiz Oranı Riski Dolayısıyla Alınan Önlemler ve Bunun Gelecek Dönemde Net Gelir ve Özkaynaklarda Beklenen Etkileri

Banka, ağırlıklı olarak her kupon vadesinde değişken faize sahip kıymetlere yatırım yaparak, faiz oranlarındaki dalgalanmaların net faiz gelirini azaltıcı etkisinden kaçınmaktadır.

Cari Dönem Varlıkların, Yükümlülüklerin ve Bilanço Dışı Kalemlerin Faize Duyarlılığı

(Yeniden Fiyatlandırmaya Kalan Süreler İtibarıyla)

Cari Dönem (31.12.2019)	1 Aya Kadar	1-3 Ay	3-12 Ay	1-5 Yıl	5 Yıl ve Üzeri	Faizsiz (*)	Toplam
Varlıklar							
Nakit Değerler ve T.C. Merkez Bnk.	-	89,152	-	-	-	94,008	183,160
Bankalar	14,982	-	49,586	-	-	16,799	81,367
Gerçeğe Uygun Değer Farkı Kar veya Zarara Yansıtılan Finansal Varlıklar	-	-	-	-	-	-	-
Para Piyasalarından Alacaklar	176	-	-	-	-	-	176
Gerçeğe Uygun Değer Farkı Diğer Kapsamlı Gelire Yansıtılan Finansal Varlıklar	11,401	1,027	18,065	-	-	17,486	47,979
Krediler	727,504	60,020	49,018	73,186	78,569	62,408	1,050,705
İtfa Edilmiş Maliyeti ile Ölçülen Finansal Varlıklar	-	-	-	-	-	-	-
Türev Finansal Varlıklar	215	355	-	-	-	-	570
Diğer Varlıklar	-	-	-	-	-	101,290	101,290
Toplam Varlıklar	**754,278**	**150,554**	**116,669**	**73,186**	**78,569**	**291,991**	**1,465,247**
Yükümlülükler							
Bankalar Mevduatı	247,846	22,942	-	-	-	1,981	272,769
Diğer Mevduat	490,666	118,441	9,277	-	-	135,943	754,327
Para Piyasalarına Borçlar	23,599	-	-	-	-	-	23,599
Muhtelif Borçlar	-	-	-	-	-	6,079	6,079
İhraç Edilen Menkul Değerler	12,469	11,868	-	-	-	-	24,337
Diğer Mali Kuruluşlar. Sağl. Fonlar	83,295	675	38,172	-	-	-	122,142
Diğer Yükümlülükler	1,040	343	-	-	-	260,611	261,994
Toplam Yükümlülükler	**858,915**	**154,269**	**47,449**	**-**	**-**	**404,614**	**1,465,247**
Bilançodaki Uzun Pozisyon	-	-	69,220	73,186	78,569	-	220,975
Bilançodaki Kısa Pozisyon	(104,637)	(3,715)	-	-	-	(112,623)	(220,975)
Nazım Hesaplardaki Uzun Pozisyon	164,057	-	-	-	-	-	164,057
Nazım Hesaplardaki Kısa Pozisyon	(164,864)	-	-	-	-	-	(164,864)
Toplam Pozisyon	**(105,444)**	**(3,715)**	**69,220**	**73,186**	**78,569**	**(112,623)**	**(807)**

(*) Aktif ve Pasif hesapların toplam tutarının bilanço ile uyumunu sağlamak için diğer aktifler ve özkaynaklar toplamı "faizsiz" sütunu içinde gösterilmiştir. Faizsiz kolonunda yer alan diğer varlıklar satırı, 35,826 TL tutarında maddi duran varlıkları, 4,143 TL tutarında maddi olmayan duran varlıkları, 207 TL tutarında krediler dışındaki finansal varlıklar için beklenen zarar karşılıkları ve 32,768 TL tutarındaki bağlı ortaklıkları içermekte, diğer yükümlülükler satırı ise 209,599 TL tutarındaki özkaynakları içermektedir.

(**) Faizsiz kolonunda yer alan krediler satırı donuk alacaklar ve kredi beklenen zarar karşılıklarını içermektedir.

VI. Faiz Oranı Riskine İlişkin Açıklamalar (Devamı)

Varlıkların, Yükümlülüklerin ve Nazım Hesap Kalemlerinin Faize Duyarlılığı

(Yeniden Fiyatlandırmaya Kalan Süreler İtibarıyla)

Önceki Dönem (31.12.2018)	1 Aya Kadar	1-3 Ay	3-12 Ay	1-5 Yıl	5 Yıl ve Üzeri	Faizsiz (*)	Toplam
Varlıklar							
Nakit Değerler ve T.C. Merkez Bnk.	-	76,044	-	-	-	214,848	290,892
Bankalar	42,764	-	-	-	-	88,774	131,538
Gerçeğe Uygun Değer Farkı Kar veya Zarara Yansıtılan Finansal Varlıklar	-	-	-	-	-	-	-
Para Piyasalarından Alacaklar	42,122	-	-	-	-	-	42,122
Gerçeğe Uygun Değer Farkı Diğer Kapsamlı Gelire Yansıtılan Finansal Varlıklar	4,361	600	6,851	-	-	1,935	13,747
Krediler	621,487	83,072	130,888	105,462	173	36,565	977,647
İtfa Edilmiş Maliyeti ile Ölçülen Finansal Varlıklar	-	-	-	-	-	-	-
Türev Finansal Varlıklar	401	12	-	-	-	-	413
Diğer Varlıklar	-	-	-	-	-	86,085	86,085
Toplam Varlıklar	**711,135**	**159,728**	**137,739**	**105,462**	**173**	**428,207**	**1,542,444**
Yükümlülükler							
Bankalar Mevduatı	80,336	28,443	-	-	-	1,769	110,548
Diğer Mevduat	778,183	156,372	56,951	6	-	120,703	1,112,215
Para Piyasalarına Borçlar	8,097	-	-	-	-	-	8,097
Muhtelif Borçlar	-	-	-	-	-	5,874	5,874
İhraç Edilen Menkul Değerler	-	30,034	-	-	-	-	30,034
Diğer Mali Kuruluşlar. Sağl. Fonlar	18,387	-	8,040	-	-	-	26,427
Diğer Yükümlülükler	1,563	-	-	-	-	247,686	249,249
Toplam Yükümlülükler	**886,566**	**214,849**	**64,991**	**6**	**-**	**376,032**	**1,542,444**
Bilançodaki Uzun Pozisyon	-	-	72,748	105,456	173	52,175	230,552
Bilançodaki Kısa Pozisyon	(175,431)	(55,121)	-	-	-	-	(230,552)
Nazım Hesaplardaki Uzun Pozisyon	224,649	-	-	-	-	-	224,649
Nazım Hesaplardaki Kısa Pozisyon	(225,700)	-	-	-	-	-	(225,700)
Toplam Pozisyon	**(176,482)**	**(55,121)**	**72,748**	**105,456**	**173**	**52,175**	**(1,051)**

(*) Aktif ve Pasif hesapların toplam tutarının bilanço ile uyumunu sağlamak için diğer aktifler ve özkaynaklar toplamı "faizsiz" sütunu içinde gösterilmiştir. Faizsiz kolonunda yer alan diğer varlıklar satırı, 17,526 TL tutarında maddi duran varlıkları, 4,418 TL tutarında maddi olmayan duran varlıkları, 172 TL tutarında krediler dışındaki finansal varlıklar için beklenen zarar karşılıkları ve 32,768 TL tutarındaki bağlı ortaklıkları içermekte, diğer yükümlülükler satırı ise 209,516 TL tutarındaki özkaynakları içermektedir.

VI. Faiz Oranı Riskine İlişkin Açıklamalar (Devamı)

Parasal Finansal Araçlara Uygulanan Ortalama Faiz Oranları (%)

Cari Dönem (31.12.2019)	Avro	ABD Doları	TL
Varlıklar			
Nakit Değerler (Kasa, Efektif Deposu, Yoldaki Paralar, Satın Alınan Çekler) ve T.C. Merkez B.	-	-	0.24
Bankalar	0.01	-	-
Gerçeğe Uygun Değer Farkı Kar veya Zarara Yansıtılan Finansal Varlıklar	-	-	-
Para Piyasalarından Alacaklar	-	-	10.60
Gerçeğe Uygun Değer Farkı Diğer Kapsamlı Gelire Yansıtılan Finansal Varlıklar	-	-	15.62
Krediler	5.31	7.44	13.41
İtfa Edilmiş Maliyeti ile Ölçülen Finansal Varlıklar	-	-	-
Yükümlülükler			
Bankalar Mevduatı	0.27	0.20	11.02
Diğer Mevduat	0.61	1.81	9.96
Para Piyasalarına Borçlar	-	-	-
Muhtelif Borçlar	-	-	-
İhraç Edilen Menkul Değerler	-	-	-
Diğer Mali Kuruluşlar. Sağl. Fonlar	1.06	3.44	11.09

Önceki Dönem (31.12.2018)	Avro	ABD Doları	TL
Varlıklar			
Nakit Değerler (Kasa, Efektif Deposu, Yoldaki Paralar, Satın Alınan Çekler) ve T.C. Merkez B.	-	-	0.09
Bankalar	0.10	4.36	24.21
Gerçeğe Uygun Değer Farkı Kar veya Zarara Yansıtılan Finansal Varlıklar	-	-	-
Para Piyasalarından Alacaklar	-	-	-
Gerçeğe Uygun Değer Farkı Diğer Kapsamlı Gelire Yansıtılan Finansal Varlıklar	-	-	19.24
Kredi ve Alacaklar	5.69	8.05	25.77
Vadeye Kadar Elde Tut. Yatırımlar	-	-	-
Yükümlülükler			
Bankalar Mevduatı	1.62	0.20	21.78
Diğer Mevduat	2.33	3.82	22.29
Para Piyasalarına Borçlar	-	-	-
Muhtelif Borçlar	-	-	-
İhraç Edilen Menkul Değerler	-	-	-
Diğer Mali Kuruluşlar. Sağl. Fonlar	0.95	3.96	22.81

VI. Faiz Oranı Riskine İlişkin Açıklamalar (Devamı)

Bankacılık Hesaplarından Kaynaklanan Faiz Oranı Riskinin Niteliği ve Kredi Erken Geri Ödemeleri ve Vadeli Mevduatlar Dışındaki Mevduatların Hareketine İlişkin Olanlar da Dahil Önemli Varsayımlar ile Faiz Oranı Riskinin Ölçüm Sıklığı

Bankacılık hesaplarından kaynaklanan faiz oranı riskinin niteliği ve kredi erken geri ödemeleri ve vadeli mevduatlar dışındaki mevduatların hareketine ilişkin olanlar da dahil önemli varsayımlar ile faiz oranı riskinin ölçüm sıklığı Bankacılık hesaplarından kaynaklanan faiz oranı riski; yeniden fiyatlama riski çerçevesinde değerlendirilmekte, uluslararası standartlara uygun olarak ölçülerek, limitlendirme yoluyla yönetilmektedir.

Aktif, pasif ve bilanço dışı kalemlerin faize duyarlılığı haftalık Aktif-Pasif Komitesi toplantılarında piyasadaki gelişmeleri de dikkate alınarak değerlendirilmektedir.

Vade uyumsuzluğundan kaynaklanan yeniden fiyatlama riskinin izlenmesi kapsamında durasyon gap, vade dilimi bazında gap ve duyarlılık analizleri kullanılmaktadır. Durasyon gap ve duyarlılık analizleri haftalık dönemlerde gerçekleştirilmektedir.

Bankacılık hesaplarından kaynaklanan faiz oranı riski, yasal olarak, 23 Ağustos 2011 tarih ve 28034 sayılı Resmi Gazete'de yayımlanan Bankacılık Hesaplarından Kaynaklanan Faiz Oranı Riskinin Standart Şok Yöntemiyle Ölçülmesine ve Değerlendirilmesine İlişkin Yönetmelik gereğince de ölçülmekte olup, bu ölçüme dayalı yasal limit aylık olarak izlenmekte ve raporlanmaktadır. Bankacılık hesaplarından kaynaklanan faiz oranı riskiyle orantılı düzeyde sermaye bulundurulmaktadır.

Bankacılık Hesaplarından Kaynaklanan Faiz Oranı Riskinin Standart Şok Yöntemiyle Ölçülmesine ve Değerlendirilmesine İlişkin Yönetmelik Uyarınca Faiz Oranlarındaki Dalgalanmalardan Doğan Ekonomik Değer Farkları

	Cari Dönem (31.12.2019) Para Birimi	Uygulanan Şok (+/- x baz puan)	Kazançlar/ Kayıplar	Kazançlar/Özkaynaklar Kayıplar/Özkaynaklar
1	TL	(+)500	(2,620)	(1.3%)
2	TL	(-) 400	2,307	1.1%
3	ABD Doları	(+)200	(3,964)	(2.0%)
4	ABD Doları	(-) 200	4,435	2.2%
5	Avro	(+)200	(4,830)	(2.4%)
6	Avro	(-) 200	5,509	2.7%
	Toplam (Negatif Şoklar İçin)	**-**	**12,251**	**6.0%**
	Toplam (Pozitif Şoklar İçin)	**-**	**(11,414)**	**(5.7%)**

	Önceki Dönem (31.12.2018) Para Birimi	Uygulanan Şok (+/- x baz puan)	Kazançlar/ Kayıplar	Kazançlar/Özkaynaklar Kayıplar/Özkaynaklar
1	TL	(+)500	(1,375)	(%0.68)
2	TL	(-) 400	1,256	%0.62
3	ABD Doları	(+)200	(2,721)	(%1.35)
4	ABD Doları	(-) 200	2,927	%1.45
5	Avro	(+)200	(170)	(%0.08)
6	Avro	(-) 200	180	%0.09
	Toplam (Negatif Şoklar İçin)	**-**	**4,363**	**%2.16**
	Toplam (Pozitif Şoklar İçin)	**-**	**(4,266)**	**(%2.11)**

Bankacılık Hesaplarından Kaynaklanan Hisse Senedi Pozisyon Riski

Banka'nın mevcut hesaplarından kaynaklanan hisse senedi pozisyon riski bulunmamaktadır (31 Aralık 2018: Bulunmamaktadır).

VII. Hisse Senedi Pozisyon Riskine İlişkin Açıklamalar

Banka'nın mevcut hesaplarından kaynaklanan hisse senedi pozisyon riski bulunmamaktadır (31 Aralık 2018: Bulunmamaktadır).

VIII. Likidite Riski Yönetimine ve Likidite Karşılama Oranına İlişkin Açıklamalar

a. Banka'nın Mevcut Likidite Riskinin Kaynağının Ne Olduğu ve Gerekli Tedbirlerin Alınıp Alınmadığı, Banka Yönetim Kurulunun Acil Likidite İhtiyacının Karşılanabilmesi ve Vadesi Gelmiş Borçların Ödenebilmesi İçin Kullanılabilecek Fon Kaynaklarına Sınırlama Getirip Getirmediği

Banka'nın mevcut likidite riskinin kaynağı; beklenen nakit akışları, piyasadan borçlanma kapasitesi ve varlıkların kalitesi kapsamında ele alınmaktadır.

Banka yasal düzenlemelere uyuma ek olarak, mevcut ve muhtemel borç yükümlülüklerinin yerine getirilmesi için yeterli derecede nakit ve nakde eşdeğer kaynağın bulunmasına, açık piyasa pozisyonlarının kapatılabilmesine ve kredi yükümlülüklerinin fonlanabilmesine dikkat etmektedir.

Banka likidite riski günlük olarak ölçülmekte ve haftalık olarak raporlanmaktadır. İhtiyaç duyulması halinde (piyasalarda önemli dalgalanmalar olduğunda) günlük olarak ve işlem bazında analizler yapılabilmektedir.

b. Ödemelerin, Varlık ve Yükümlülükler ile Faiz Oranlarının Uyumlu Olup Olmadığı, Mevcut Uyumsuzluğun Karlılık Üzerindeki Muhtemel Etkisinin Ölçülüp Ölçülmediği

Banka'nın varlık ve yükümlülükleri pozitif faiz getirisi taşımaktadır.

c. Banka'nın Kısa ve Uzun Vadeli Likidite İhtiyacının Karşılandığı İç ve Dış Kaynaklar, Kullanılmayan Önemli Likidite Kaynakları

Banka temel prensip olarak, varlık ve yükümlülükler arasında vade uyumunu gözetmektedir. Piyasa dalgalanmaları neticesinde ortaya çıkabilecek olası likidite ihtiyacının karşılanması amacıyla likit değerler muhafaza edilmektedir.

ç. Banka'nın Nakit Akışlarının Miktar ve Kaynaklarının Değerlendirilmesi

Banka, olası nakit çıkışlarını tam olarak ve zamanında karşılayabilecek düzeyde ve nitelikte likit kaynaklara (nakit mevcuduna ve nakit girişine) sahiptir.

VIII. Likidite Riski Yönetimine ve Likidite Karşılama Oranına İlişkin Açıklamalar (Devamı)

"Bankaların Likidite Yeterliliğinin Ölçülmesine ve Değerlendirilmesine İlişkin Yönetmelik" uyarınca 7 ve 31 günlük vadeler itibarıyla hesaplanan yabancı para ve toplam likidite yeterlilik oranlarının sırasıyla % 80 ve % 100' den az olmaması gerekmektedir. Yabancı para likidite yeterlilik oranı, yabancı para varlıkların yabancı para yükümlülüklere, toplam likidite yeterlik oranı ise toplam varlıkların toplam yükümlülüklere oranını göstermektedir.

BDDK tarafından yayımlanan "Bankaların Likidite Yeterliliğinin Ölçülmesine ve Değerlendirilmesine İlişkin Yönetmelik" hükümleri uyarınca asgari likidite tutarları hesaplanır ve bu asgari tutarın üzerinde likidite bulundurulmasına azami özen gösterilir. Ek olarak "Bankaların Likidite Karşılama Oranı Hesaplamasına İlişkin Yönetmelik" hükümleri uyarınca gereken asgari likidite tutarları 1 Temmuz 2014 tarihinden itibaren hesaplama ve raporlama sürecine başlanmış olup, 1 Ocak 2015 tarihinden itibaren de sözkonusu Yönetmelik çerçevesinde gereken likidite tutarları bulundurulmaktadır.

Banka aktifi içinde taşıdığı önem ve taahhütlerin yerine getirilmesinde oluşturduğu güvence dikkate alınarak, fon kullandırımlarında riskin dağıtılması, emniyet, seyyaliyet ve verimlilik ilkelerine azami özen gösterilir. Likidite durumu değerlendirilirken, cari ve beklenen aktif kalitesi, cari ve gelecekteki gelir kapasitesi, geçmiş dönemlerdeki fonlama gereksinimleri, cari likidite durumu, beklenen fonlama ihtiyacı ve fonlama kaynaklarının çeşitlendirilmiş olması, bilançodaki vade ve yeniden fiyatlama dönem uyumsuzlukları göz önünde bulundurulur.

APKO yurtiçi ve yurtdışı piyasalar ile ekonomik gelişmeleri, para ve sermaye piyasalarına ilişkin beklentileri, mevsimlik hareketleri, konjonktürel değişiklikleri yakından izleyerek Banka'nın likidite seviyesine ilişkin gerekli önlemleri alır; ayrıca likidite yeterliliğinin izlenmesi yönelik yeterli bilgi ve raporlama sisteminin oluşturulmasını sağlar.

Ayrıca Banka, likidite riskinin yönetimine ilişkin acil eylem planını Yönetim Kurulu onayıyla yürürlüğe koymuş olup sözkonusu eylem planında Banka veya piyasa kaynaklı olarak ortaya çıkabilecek ani likidite sıkışıklıklarına ilişkin senaryolar ve stres testleri kapsamında, nakit çıkışlarına ilişkin ödeme yükümlülüklerinin zamanında yerine getirilmesi için alınacak önlemler ve başvurulacak kaynaklar açıklanmış, likidite riskinin yönetilmesine ilişkin görev ve sorumluluklar belirlenmiştir.

"Bankaların Likidite Yeterliliğinin Ölçülmesine ve Değerlendirilmesine İlişkin Yönetmelik" uyarınca, Mali İşler Yönetimi tarafından hazırlanan raporlar, Risk Yönetim Müdürlüğü, Hazine Yönetimi ve üst düzey yönetime gönderilerek söz konusu raporların ilgili taraflarca incelenmesi sağlanır. Formlarda yer alan oranların yasal sınırlar içinde seyretmesi hususunda önlemler, APKO tarafından alınır.

Banka'nın yabancı para ve toplam (YP+TP) likidite karşılama oranlarının son üç aylık döneme ilişkin ortalamalarına aşağıda yer verilmektedir. Anılan dönem içerisinde, yabancı parada en yüksek değer 1 Kasım 2019 ile başlayan haftada % 343.86 seviyesinde, en düşük değer ise 29 Kasım 2019 ile başlayan haftada % 226.28 düzeyinde gerçekleşmiştir. Toplamda ise en yüksek oran 1 Kasım 2019 ile başlayan haftada % 289.57 seviyesinde oluşurken, en düşük oran 25 Ekim 2019 ile başlayan haftada % 199.38 düzeyinde gerçekleşmiştir.

VIII. Likidite Riski Yönetimine ve Likidite Karşılama Oranına İlişkin Açıklamalar (Devamı)

Likidite Karşılama Oranı

Cari Dönem	Dikkate Alınma Oranı Uygulanmamış Toplam Değer (*)		Dikkate Alınma Oranı Uygulanmış Toplam Değer (*)	
	TP+YP	YP	TP+YP	YP
YÜKSEK KALİTELİ LİKİT VARLIKLAR				
Yüksek kaliteli likit varlıklar			**170,927**	**146,444**
Gerçek kişi mevduat ve perakende mevduat	702,218	422,023	62,109	42,202
İstikrarlı mevduat	162,273	-	8,114	-
Düşük istikrarlı mevduat	539,945	422,023	53,995	42,202
Gerçek kişi mevduat ve perakende mevduat dışında kalan teminatsız borçlar	182,353	112,330	124,782	88,973
Operasyonel mevduat	-	-	-	-
Operasyonel olmayan mevduat	-	-	-	-
Diğer teminatsız borçlar	182,353	112,330	124,782	88,973
Teminatlı borçlar				
Diğer nakit çıkışları	82,633	79,913	83,139	80,521
Türev yükümlülükler ve teminat tamamlama yükümlülükleri	82,633	79,913	83,139	80,521
Yapılandırılmış finansal araçlardan borçlar	-	-	-	-
Finansal piyasalara olan borçlar için verilen ödeme taahhütleri ile diğer bilanço dışı yükümlülükler	-	-	-	-
Herhangi bir şarta bağlı olmaksızın cayılabilir bilanço dışı diğer yükümlülükler ile sözleşmeye dayalı diğer yükümlülükler	12,827	-	641	-
Diğer cayılamaz veya şarta bağlı olarak cayılabilir bilanço dışı borçlar	-	-	-	-
TOPLAM NAKİT ÇIKIŞLARI			**270,671**	**211,696**
Teminatlı alacaklar	-	-	-	-
Teminatsız alacaklar	248,144	111,527	129,083	107,872
Diğer nakit girişleri	73,920	73,920	73,920	50,900
TOPLAM NAKİT GİRİŞLERİ	**322,064**	**185,447**	**203,003**	**158,772**
TOPLAM YKLV STOKU			**170,927**	**146,444**
TOPLAM NET NAKİT ÇIKIŞLARI			**67,668**	**52,924**
LİKİDİTE KARŞILAMA ORANI (%)			**252.60**	**276.71**

(*) Haftalık basit aritmetik ortalama alınmak suretiyle hesaplanan değerlerin yıl sonu için hesaplanan basit aritmetik ortalaması

VIII. Likidite Riski Yönetimine ve Likidite Karşılama Oranına İlişkin Açıklamalar (Devamı)

Likidite Karşılama Oranı (Devamı)

Önceki Dönem	Dikkate Alınma Oranı Uygulanmamış Toplam Değer (*)		Dikkate Alınma Oranı Uygulanmış Toplam Değer (*)	
	TP+YP	YP	TP+YP	YP
YÜKSEK KALİTELİ LİKİT VARLIKLAR				
Yüksek kaliteli likit varlıklar			213,142	182,385
NAKİT ÇIKIŞLARI				
Gerçek kişi mevduat ve perakende mevduat	886,298	491,646	78,652	45,672
İstikrarlı mevduat	199,546	69,845	9,977	3,492
Düşük istikrarlı mevduat	686,752	421,801	68,675	42,180
Gerçek kişi mevduat ve perakende mevduat dışında kalan teminatsız borçlar	239,271	168,217	197,690	158,965
Operasyonel mevduat	-	-	-	-
Operasyonel olmayan mevduat	-	-	-	-
Diğer teminatsız borçlar	239,271	168,217	197,690	158,965
Teminatlı borçlar				
Diğer nakit çıkışları	24,519	20,805	10,519	10,333
Türev yükümlülükler ve teminat tamamlama yükümlülükleri	24,519	20,805	10,519	10,333
Yapılandırılmış finansal araçlardan borçlar	-	-	-	-
Finansal piyasalara olan borçlar için verilen ödeme taahhütleri ile diğer bilanço dışı yükümlülükler	-	-	-	-
Herhangi bir şarta bağlı olmaksızın cayılabilir bilanço dışı diğer yükümlülükler ile sözleşmeye dayalı diğer yükümlülükler	10,386	-	519	-
Diğer cayılamaz veya şarta bağlı olarak cayılabilir bilanço dışı borçlar	-	-	-	-
TOPLAM NAKİT ÇIKIŞLARI			**287,380**	**214,970**
Teminatlı alacaklar	-	-	-	-
Teminatsız alacaklar	393,825	222,704	207,640	153,332
Diğer nakit girişleri	7,895	7,895	7,895	7,895
TOPLAM NAKİT GİRİŞLERİ	**401,720**	**230,599**	**215,535**	**161,227**
TOPLAM YKLV STOKU			**213,142**	**182,385**
TOPLAM NET NAKİT ÇIKIŞLARI			**71,845**	**53,743**
LİKİDİTE KARŞILAMA ORANI (%)			**296.67**	**339.37**

(*) Haftalık basit aritmetik ortalama alınmak suretiyle hesaplanan değerlerin yıl sonu için hesaplanan basit aritmetik ortalaması

VIII. Likidite Riski Yönetimine ve Likidite Karşılama Oranına İlişkin Açıklamalar (Devamı)

Aktif ve Pasif Kalemlerin Kalan Vadelerine Göre Gösterimi

Cari Dönem (31.12.2019)	Vadesiz	1 Aya Kadar	1-3 Ay	3-12 Ay	1-5 Yıl	5 Yıl ve Üzeri	Dağıtılamayan (*)	Toplam
Varlıklar								
Nakit Değerler (Kasa, Efektif Deposu, Yoldaki Paralar, Satın Alınan Çekler) ve T.C. Merkez Bnk.	183,160	-	-	-	-	-	-	183,160
Bankalar	16,799	14,982	-	49,586	-	-	-	81,367
Gerçeğe Uygun Değer Farkı Kar veya Zarara Yansıtılan Finansal Varlıklar	-	-	-	-	-	-	-	-
Para Piyasalarından Alacaklar	-	176	-	-	-	-	-	176
Gerçeğe Uygun Değer Farkı Diğer Kapsamlı Gelire Yansıtılan Finansal Varlıklar	17,486	25,603	1,027	3,863	-	-	-	47,979
Krediler	-	54,528	659,766	68,107	158,108	47,401	62,795	1,050,705
İtfa Edilmiş Maliyeti ile Ölçülen Finansal Varlıklar	-	-	-	-	-	-	-	-
Türev Finansal Varlıklar	-	215	355	-	-	-	-	570
Diğer Varlıklar	-	-	-	-	-	-	101,290	101,290
Toplam Varlıklar	**217,445**	**95,504**	**661,148**	**121,556**	**158,108**	**47,401**	**164,085**	**1,465,247**
Yükümlülükler								
Bankalar Mevduatı	1,981	247,846	22,942	-	-	-	-	272,769
Diğer Mevduat	135,943	490,666	118,441	9,277	-	-	-	754,327
Diğer Mali Kuruluşlar. Sağl. Fonlar	-	83,295	675	38,172	-	-	-	122,142
Para Piyasalarına Borçlar	-	23,599	-	-	-	-	-	23,599
İhraç Edilen Menkul Değerler	-	12,469	11,868	-	-	-	-	24,337
Muhtelif Borçlar	-	-	-	-	-	-	6,079	6,079
Diğer Yükümlülükler	-	1,040	343	-	-	-	260,611	261,994
Toplam Yükümlülükler	**137,924**	**858,915**	**154,269**	**47,449**	**-**	**-**	**266,690**	**1,465,247**
Likidite (Açığı) / Fazlası	**79,521**	**(763,411)**	**506,879**	**74,107**	**158,108**	**47,401**	**(102,605)**	**-**

Önceki Dönem (31.12.2018)								
Toplam Aktifler	**381,603**	**335,914**	**160,847**	**227,310**	**284,688**	**29,432**	**122,650**	**1,542,444**
Toplam Yükümlülükler	**122,472**	**886,566**	**214,849**	**64,991**	**6**	**-**	**253,560**	**1,542,444**
Likidite (Açığı)/Fazlası	**259,131**	**(550,652)**	**(54,002)**	**162,319**	**284,682**	**29,432**	**(130,910)**	**-**

(*) Bilançoyu oluşturan aktif hesaplardan sabit kıymetler, iştirak ve bağlı ortaklıklar, ayniyat mevcudu, peşin ödenmiş giderler ve takipteki alacaklar gibi bankacılık faaliyetinin sürdürülmesi için gereksinim duyulan, kısa zamanda nakde dönüşme şansı bulunmayan diğer aktif ve pasif nitelikli hesaplar kaydedilmiştir.

VIII. Likidite Riski Yönetimine ve Likidite Karşılama Oranına İlişkin Açıklamalar (Devamı)

Finansal Yükümlülüklerin Sözleşmeye Bağlanmış Kalan Vadelerine Göre Gösterimi

Cari Dönem (31.12.2019)	Vadesiz	1 Aya Kadar	1-3 Ay	3-12 Ay	1-5 Yıl	5 Yıl ve Üzeri	Düzeltmeler	Toplam
Para Piyasalarına Borçlar	-	-	-	-	-	-	23,599	23,599
Bankalar Mevduatı	1,981	248,184	22,949	-	-	-	(345)	272,769
Diğer Mevduat	135,943	491,543	118,753	9,494	-	-	(1,406)	754,327
Diğer Mali Kuruluşlar. Sağl. Fonlar	-	83,317	677	38,921	-	-	(773)	122,142
İhraç Edilen Menkul Değerler	-	12,000	12,500	-	-	-	(163)	24,337
Toplam	**137,924**	**835,044**	**154,879**	**48,415**	**-**	**-**	**20,912**	**1,197,174**

Önceki Dönem (31.12.2018)	Vadesiz	1 Aya Kadar	1-3 Ay	3-12 Ay	1-5 Yıl	5 Yıl ve Üzeri	Düzeltmeler	Toplam
Para Piyasalarına Borçlar	-	-	-	-	-	-	8,097	8,097
Bankalar Mevduatı	1,769	80,520	28,504	-	-	-	(245)	110,548
Diğer Mevduat	120,703	781,036	158,234	58,230	7	-	(5,995)	1,112,215
Diğer Mali Kuruluşlar. Sağl. Fonlar	-	12,998	-	-	-	-	13,429	26,427
İhraç Edilen Menkul Değerler	-	21,000	10,000	-	-	-	(966)	30,034
Toplam	**122,472**	**895,554**	**196,738**	**58,230**	**7**	**-**	**14,320**	**1,287,321**

Düzeltmeler kolonu türev olmayan finansal yükümlülüklerin sözleşme uyarınca nakit çıkışları ile kayıtlı değerleri arasındaki farkı göstermektedir.

Aşağıdaki tablo, Banka'nın türev niteliğinde olan finansal varlıkların kalan vadelerine göre dağılımını göstermektedir:

Cari Dönem (31.12.2019)	1 Aya Kadar	1-3 Ay	3-12 Ay	1-5 Yıl	5 Yıl ve Üzeri	Toplam
Swap Faiz Alım Sözleşmesi	-	-	-	-	-	-
Swap Faiz Satım Sözleşmesi	-	-	-	-	-	-
Swap Para Alım Sözleşmesi	155,087	-	-	-	-	155,087
Swap Para Satım Sözleşmesi	155,897	-	-	-	-	155,897
Vadeli Döviz Kuru Alım Sözleşmesi (*)	28,184	281	-	-	-	28,465
Vadeli Döviz Kuru Satım Sözleşmesi (*)	8,704	263	-	-	-	8,967
Toplam	**347,872**	**544**	**-**	**-**	**-**	**348,416**

(*) 31 Aralık 2019 tarihi itibarıyla 19,495 TL vadeli aktif değer alım taahhütlerini içermektedir.

Önceki Dönem (31.12.2018)	1 Aya Kadar	1-3 Ay	3-12 Ay	1-5 Yıl	5 Yıl ve Üzeri	Toplam
Swap Faiz Alım Sözleşmesi	-	-	-	-	-	-
Swap Faiz Satım Sözleşmesi	-	-	-	-	-	-
Swap Para Alım Sözleşmesi	224,271	-	-	-	-	224,271
Swap Para Satım Sözleşmesi	225,339	-	-	-	-	225,339
Vadeli Döviz Kuru Alım Sözleşmesi (*)	23,328	281	-	-	-	23,609
Vadeli Döviz Kuru Satım Sözleşmesi (*)	98	263	-	-	-	361
Toplam	**473,036**	**544**	**-**	**-**	**-**	**473,580**

(*) 31 Aralık 2018 tarihi itibarıyla 23,231 TL vadeli aktif değer alım taahhütlerini içermektedir.

IX. Menkul Kıymetleştirme Pozisyonlarına İlişkin Bilgiler

Menkul kıymetleştirme pozisyonu bulunmamaktadır (31 Aralık 2018: Bulunmamaktadır).

X. Kredi Riski Azaltım Teknikleri

Banka bünyesinde bilanço içi ve bilanço dışı netleştirme yapılmamaktadır. Kredi risk azaltım tekniği olarak garantiler ve türevler kullanılmamakta olup sadece nakdi rehinlerden oluşan finansal teminatlar kullanılmaktadır.

Teminatların değerleme ve yönetimine ilişkin uygulamalar şu şekilde tanımlanmaktadır. İpotek olarak alınan teminatların ekspertizleri SPK lisanslı ve BDDK'nın onaylamış olduğu firmalara yaptırılmaktadır. Ticari Kredilerin teminatına alınan gayrimenkullerin ekspertiz raporlarının, risk devam ettiği sürece her yıl yenilenmesi esası uygulanmaktadır. Kural olarak her yıl başka bir firmanın ekspertiz raporunu yapması tercih edilmektedir. Ekspertiz işlemleri yönetimi Krediler Bölümü tarafından yapılmaktadır. Araç teminatları ise kasko bedelleri üzerinden takip edilmektedir. Teminata alınan çek ve senetlerin olumsuz kayıt kontrolleri belli aralıklarla yapılarak, olumsuz kaydı olan müşterilerden alınan çek ve senetlerin değiştirilmesi istenmektedir.

Banka'nın teminatlarını ağırlıklı olarak çekler, senetler, ipotekler, kefaletler, araç rehinleri ve mevduat rehinleri oluşturmaktadır. Banka'nın kredi riskindeki yoğunlaşmasını ise ağırlıklı olarak kurumsal alacaklar oluşturmaktadır. Daha sonra sırası ile ipotek teminatlı alacaklar, KOBİ alacakları ve perakende alacaklar gelmektedir.

Risk Sınıfı Cari Dönem (31.12.2019)	**Tutar**	**Finansal Teminatlar**	**Diğer/Fiziki Teminatlar**	**Garantiler ve Kredi Türevleri**
Merkezi Yönetimlerden veya merkez bankalarından şarta bağlı olan ve olmayan alacaklar	196,197	-	-	-
Bölgesel yönetimlerden veya yerel yönetimlerden şarta bağlı olan ve olmayan alacaklar	-	-	-	-
İdari Birimlerden ve Ticari Olmayan Girişimlerden şarta bağlı olan ve olmayan alacaklar	-	-	-	-
Çok taraflı kalkınma bankalarından şarta bağlı olan ve olmayan alacaklar	-	-	-	-
Uluslararası teşkilatlardan şarta bağlı olan ve olmayan alacaklar	-	-	-	-
Bankalar ve aracı kurumlardan şarta bağlı olan ve olmayan alacaklar	1,205,453	-	-	-
Şarta bağlı olan ve olmayan kurumsal alacaklar	247,236	4,810	-	-
Şarta bağlı olan ve olmayan perakende alacaklar	52,364	6,903	-	-
Şarta bağlı olan ve olmayan gayrimenkul ipoteğiyle teminatlandırılmış alacaklar	217,203	-	-	-
Tahsili gecikmiş alacaklar	64,668	-	-	-
Kurulca riski yüksek olarak belirlenen alacaklar	-	-	-	-
İpotek teminatlı menkul kıymetler	-	-	-	-
Menkul kıymetleştirme pozisyonları	-	-	-	-
Bankalar ve aracı kurumlardan olan kısa vadeli alacaklar ile kısa vadeli kurumsal alacaklar	-	-	-	-
Kolektif yatırım kuruluşu niteliğindeki yatırımlar	-	-	-	-
Diğer Alacaklar	159,103	-	-	-
Toplam	**2,142,224**	**11,713**	**-**	**-**

X. Kredi Riski Azaltım Teknikleri (Devamı)

Risk Sınıfı Önceki Dönem (31.12.2018)	Tutar	Finansal Teminatlar	Diğer/Fiziki Teminatlar	Garantiler ve Kredi Türevleri
Merkezi Yönetimlerden veya merkez bankalarından şarta bağlı olan ve olmayan alacaklar	321,137	-	-	-
Bölgesel yönetimlerden veya yerel yönetimlerden şarta bağlı olan ve olmayan alacaklar	-	-	-	-
İdari Birimlerden ve Ticari Olmayan Girişimlerden şarta bağlı olan ve olmayan alacaklar	-	-	-	-
Çok taraflı kalkınma bankalarından şarta bağlı olan ve olmayan alacaklar	-	-	-	-
Uluslararası teşkilatlardan şarta bağlı olan ve olmayan alacaklar	-	-	-	-
Bankalar ve aracı kurumlardan şarta bağlı olan ve olmayan alacaklar	1,088,721	-	-	-
Şarta bağlı olan ve olmayan kurumsal alacaklar	448,552	25,346	-	-
Şarta bağlı olan ve olmayan perakende alacaklar	53,652	14,169	-	-
Şarta bağlı olan ve olmayan gayrimenkul ipoteğiyle teminatlandırılmış alacaklar	238,974	-	-	-
Tahsili gecikmiş alacaklar	38,937	-	-	-
Kurulca riski yüksek olarak belirlenen alacaklar	-	-	-	-
İpotek teminatlı menkul kıymetler	-	-	-	-
Menkul kıymetleştirme pozisyonları	-	-	-	-
Bankalar ve aracı kurumlardan olan kısa vadeli alacaklar ile kısa vadeli kurumsal alacaklar	-	-	-	-
Kolektif yatırım kuruluşu niteliğindeki yatırımlar	-	-	-	-
Diğer Alacaklar	155,391	-	-	-
Toplam	**2,345,364**	**39,515**	**-**	**-**

XI. Risk Yönetim Hedef ve Politikaları

a. Banka'nın risk yönetimi yaklaşımı

23 Ekim 2015 tarihinde 29511 sayılı Resmi Gazete'de yayımlanan "Bankalarca Risk Yönetimine İlişkin Kamuya Yapılacak Açıklamalar Hakkında Tebliğ" uyarınca hazırlanan dipnotlar aşağıda yer almakta olup, Banka'nın sermaye yeterliliği hesaplamasında standart yaklaşım kullanması sebebiyle İDD (İçsel Derecelendirmeye Dayalı) yaklaşımı kapsamındaki diğer açıklamalara yer verilmemiştir.

Kredi Riski:

Banka'da kredi otorizasyon limitleri; kredi komitesi, genel müdürlük ve şube bazında ortaya konmuştur. Kredi pazarlama ve tahsis faaliyetleri birbirinden tamamen ayrılmıştır. Buradaki temel nokta, performansları kredi genişlemesine bağlı olan birimlerin kredi tahsis süreçlerinde yer almamaları gerektiği ilkesidir. Tahsis edilen kredilerin izlenmesi süreci ise tahsis birimlerinden bağımsız olarak oluşturulmuş kredi risk izleme birimleri tarafından yapılmaktadır. Risklerin ölçümlenmesi faaliyetleri Denetim Komitesi'ne bağlı olarak görev yapan Risk Yönetimi Müdürlüğü tarafından yerine getirilmektedir. Kredi değerlendirme sürecinde Banka tarafından derecelendirme modülleri kullanılmaktadır. Derecelendirme notuna bağlı olarak sağlanacak risk azaltıcı unsurlar politika kurallarıyla belirlenmiştir. Kredi portföyü gözönünde bulundurularak, çeşitli senaryo analizleri ve stres testleri yoluyla, yaşanması olası şokların Banka üzerindeki etkisi ve Banka özkaynaklarının bu kayıpları karşılamakta yeterli olup olmadığı düzenli olarak analiz edilmektedir. Kredi riski yönetimi açısından kredi türü, vade, döviz cinsi, şube ve sektör bazında yoğunlaşma limitleri belirlenmiştir. Ödemesi gecikmiş krediler ve bu kredilerin yoğunlaştığı müşteri grupları ile sektörler periyodik olarak takip edilmektedir.

Kur Riski:

Banka'da kur riskinin ölçümlenmesi çalışmaları, Risk Yönetimi Müdürlüğü tarafından yerine getirilmektedir. Döviz kurlarının oynaklığına ilişkin riskler, Risk Yönetimi Müdürlüğü tarafından, gerek standart metot, gerekse de içsel yöntemler kullanılmak suretiyle günlük olarak ölçülmektedir. RMD (riske maruz değer) bazlı limitler kullanılmak suretiyle, Banka'nın alım satım portföyü ve yabancı para pozisyonu dolayısıyla uğrayabileceği zarar tutarı sınırlandırılmıştır. Ayrıca döviz işlemleri için zararı durdurma (stop loss) limitleri belirlenmiştir. Banka'nın kısa veya uzun yönde taşıyabileceği nominal pozisyon tutarı da limite bağlanmıştır.

Faiz Oranı Riski:

Banka'da faiz oranı riskinin ölçümlenmesi çalışmaları, Risk Yönetimi Müdürlüğü tarafından yerine getirilmektedir. Faiz volatilitesine bağlı olarak oluşacak riskler, Risk Yönetimi Müdürlüğü tarafından, gerek alım satım hesapları, gerekse de bankacılık hesapları için ölçümlenmektedir. Alım satım hesaplarına ilişkin faiz oranı risklerinin ölçümlenmesinde standart metot ve içsel yöntemler kullanılmakta iken, bankacılık hesaplarından kaynaklanan faiz oranı risklerinin ölçümlenmesinde ise standart şok yöntemi ve durasyon analizleri kullanılmaktadır. Bankacılık hesaplarından kaynaklanan faiz oranı riskine bağlı olarak oluşabilecek ekonomik değer kaybı özkaynakların belli bir yüzdesi ile sınırlandırılmıştır. Ayrıca alım satım hesaplarından kaynaklanan faiz oranı riski de RMD bazlı limitler ile sınırlandırılmıştır.

Likidite Riski:

Banka'da likidite riskinin ölçümlenmesi çalışmaları, Risk Yönetimi Müdürlüğü tarafından yerine getirilmektedir. Likidite riskinin ölçümüne yönelik faaliyetlerde, BDDK tarafından belirlenen çerçevede hesaplanan likidite rasyolarının yanısıra, aktif ve pasif kalemleri arasındaki durasyon açığı haftalık olarak izlenmekte olup, vade uyumsuzlukları dolayısıyla her bir vade dilimi bazında oluşabilecek likidite açığı, Banka'nın likit varlıkları dikkate alınmak suretiyle limite bağlanmıştır. Yapılan çeşitli senaryo analizi ve stres testleri ile, olası likidite krizlerinin etkileri ve Banka'nın likit varlıklarının yeterlilik düzeyi düzenli olarak ortaya konmaktadır. Ayrıca, Banka'nın likidite durumu döviz cinsi bazında günlük olarak izlenmektedir.

XI. Risk yönetim hedef ve politikaları (Devamı)

b. Risk Ağırlıklı Tutarlara Genel Bakış

	Risk Ağırlıklı Tutarlar		Asgari sermaye yükümlülüğü
	31.12.2019	**31.12.2018**	**31.12.2019**
Kredi riski (karşı taraf kredi riski hariç)	**894,139**	**966,503**	**71,531**
Standart yaklaşım	894,139	966,503	71,531
İçsel derecelendirmeye dayalı yaklaşım	-	-	-
Karşı taraf kredi riski	**545**	**2,199**	**44**
Karşı taraf kredi riski için standart yaklaşım	545	2,199	44
İçsel model yöntemi	-	-	-
Basit risk ağırlığı yaklaşımı veya içsel modeller yaklaşımında bankacılık hesabındaki hisse senedi pozisyonları	-	-	-
KYK'ya yapılan yatırımlar-içerik yöntemi	-	-	-
KYK'ya yapılan yatırımlar-izahname yöntemi	-	-	-
KYK'ya yapılan yatırımlar-%1250 risk ağırlığı yöntemi	-	-	-
Takas riski	-	-	-
Bankacılık hesaplarındaki menkul kıymetleştirme pozisyonları	-	-	-
İDD derecelendirmeye dayalı yaklaşım	-	-	-
İDD denetim otoritesi formüllü yaklaşımı	-	-	-
Standart basitleştirilmiş denetim otoritesi formüllü yaklaşımı	-	-	-
Piyasa riski	**575**	**1,575**	**46**
Standart yaklaşım	575	1,575	46
İçsel model yaklaşımları	-	-	-
Operasyonel Risk	**125,861**	**110,915**	**10,069**
Temel gösterge yaklaşımı	125,861	110,915	10,069
Standart yaklaşım	-	-	-
İleri ölçüm yaklaşımı	-	-	-
Özkaynaklardan indirim eşiklerinin altındaki tutarlar (%250 risk ağırlığına tabi)	-	-	-
En düşük değer ayarlamaları	-	-	-
Toplam	**1,021,120**	**1,081,192**	**81,690**

XI. Risk yönetim hedef ve politikaları (Devamı)

c. Finansal Tablolar ile Risk Tutarları Arasındaki Bağlantılar

c.1. Finansal tabloda yer alan varlık ve yükümlülük değerleri ile sermaye yeterliliği hesaplamasına konu değerleri arasındaki farklar ve eşleştirme

		Kalemlerin TMS uyarınca değerlenmiş tutarı				
Cari Dönem (31.12.2019)	**Finansal tablolarda raporlanan TMS uyarınca değerlenmiş tutar**	**Kredi riskine tabi**	**Karşı taraf kredi riskine tabi**	**Piyasa riskine tabi (*)**	**Özkaynak Hesaplamasında Dikkate Alınan**	**Sermaye yükümlülüğüne tabi olmayan veya sermayeden indirilen**
Varlıklar						
Nakit ve Nakit Benzerleri	264,703	264,703	-	-	-	-
Gerçeğe Uygun Değer Farkı Kar Zarara Yansıtılan Finansal Varlıklar	-	-	-	-	-	-
Gerçeğe Uygun Değer Farkı Diğer Kapsamlı Gelire Yansıtılan Fin. Var.	47,979	47,404	-	575	-	-
İtfa Edilmiş Maliyeti ile Ölçülen Finansal Varlıklar	-	-	-	-	-	-
Türev Finansal Varlıkların Gerçeğe Uygun Değer Farkı Kar Zarara Yansıtılan Kısmı	570	-	570	-	-	-
Donuk Finansal Varlıklar	-	-	-	-	-	-
Beklenen Zarar Karşılıkları (-)	1	-	-	-	1	-
Krediler (Net)	1,095,747	1,095,747	-	-	-	-
Krediler	988,297	-	-	-	-	-
Kiralama işlemlerinden alacaklar	-	-	-	-	-	-
Faktoring Alacakları	-	-	-	-	-	-
Donuk Alacaklar	107,450	107,450	-	-	-	-
Beklenen Zarar Karşılıkları (-)	45,042	-	-	-	-	-
Satış amaçlı elde tutulan ve durdurulan faaliyetlere ilişkin duran varlıklar (net)	-	-	-	-	-	-
Ortaklık yatırımları	32,768	-	-	-	-	-
Maddi duran varlıklar (net)	35,826	35,826	-	-	-	-
Maddi olmayan duran varlıklar (net)	4,143	4,143	-	-	-	-
Yatırım amaçlı gayrimenkuller (net)	-	-	-	-	-	-
Cari Vergi varlığı	-	-	-	-	-	-
Ertelenmiş Vergi varlığı	1,251	1,251	-	-	-	-
Diğer aktifler	27,302	19,060	-	-	-	8,242
Toplam varlıklar	**1,465,247**	**1,575,584**	**570**	**575**	**1**	**8,242**
Yükümlülükler						
Mevduat	1,027,096	-	-	-	-	-
Alınan krediler	122,142	-	-	-	-	-
Para piyasalarına borçlar	23,599	-	-	-	-	-
İhraç edilen menkul kıymetler	24,337	-	-	-	-	-
Fonlar	-	-	-	-	-	-
Gerçeğe uygun değer farkı kar zarara yansıtılan finansal yükümlülükler	-	-	-	-	-	-
Türev Finansal Yükümlülüklerin Gerçeğe Uygun Değer Farkı Kar Zarara Yansıtılan Kısmı	1,383	-	-	-	-	-
Faktoring yükümlülükleri	-	-	-	-	-	-
Kiralama işlemlerinden yükümlülükler	18,934	-	-	-	-	-
Karşılıklar	5,190	-	2,510	-	-	-
Cari Vergi borcu	2,169	-	-	-	-	-
Ertelenmiş Vergi borcu	-	-	-	-	-	-
Satış amaçlı elde tutulan ve durdurulan faaliyetlere ilişkin duran varlık borçları (net)	-	-	-	-	-	-
Sermaye benzeri borçlanma araçları	-	-	-	-	-	-
Diğer yükümlülükler	28,219	-	-	-	-	-
Özkaynaklar	212,178	-	-	-	-	-
Toplam yükümlülükler	**1,465,247**	**-**	**2,510**	**-**	**-**	**-**

(*) Piyasa riski kapsamındaki spesifik riske konu kalemlerin TMS uyarınca değerlenmiş tutarlarını içermektedir.

XI. Risk yönetim hedef ve politikaları (Devamı)

		Kalemlerin TMS uyarınca değerlenmiş tutarı				
Önceki Dönem (31.12.2018)	**Finansal tablolarda raporlanan TMS uyarınca değerlenmiş tutar**	**Kredi riskine tabi**	**Karşı taraf kredi riskine tabi**	**Piyasa riskine tabi (*)**	**Özkaynak Hesaplamasında Dikkate Alınan**	**Sermaye yükümlülüğüne tabi olmayan veya sermayeden indirilen**
Varlıklar						
Nakit ve Nakit Benzerleri	464,552	464,552	-	-	-	-
Gerçeğe Uygun Değer Farkı Kar Zarara Yansıtılan Finansal Varlıklar	-	-	-	-	-	-
Gerçeğe Uygun Değer Farkı Diğer Kapsamlı Gelire Yansıtılan Fin. Var.	13,747	12,172	-	1,575	-	-
İtfa Edilmiş Maliyeti ile Ölçülen Finansal Varlıklar	-	-	-	-	-	-
Türev Finansal Varlıkların Gerçeğe Uygun Değer Farkı Kar Zarara Yansıtılan Kısmı	413		413	-	-	-
Donuk Finansal Varlıklar	-	-	-	-	-	-
Beklenen Zarar Karşılıkları (-)	172		-	-	172	-
Krediler (Net)	977,647	977,647	-	-	-	-
Krediler	941,082		-	-	-	-
Kiralama işlemlerinden alacaklar	-		-	-	-	-
Faktoring Alacakları	-		-	-	-	-
Donuk Alacaklar	72,378	72,378	-	-	-	-
Beklenen Zarar Karşılıkları (-)	35,813		-	-	-	-
Satış amaçlı elde tutulan ve durdurulan faaliyetlere ilişkin duran varlıklar (net)	-		-	-	-	-
Ortaklık yatırımları	32,768		-	-	-	-
Maddi duran varlıklar (net)	17,526	17,526	-	-	-	-
Maddi olmayan duran varlıklar (net)	4,418	4,418	-	-	-	-
Yatırım amaçlı gayrimenkuller (net)	-		-	-	-	-
Cari Vergi varlığı	-	-	-	-	-	-
Ertelenmiş Vergi varlığı	1,515	1,515	-	-	-	-
Diğer aktifler	29,858	21,395	-	-	-	8,463
Toplam varlıklar	**1,542,444**	**1,571,603**	**413**	**1,575**	**172**	**8,463**
Yükümlülükler						
Mevduat	1,222,763	-	-	-	-	-
Alınan krediler	26,427	-	-	-	-	-
Para piyasalarına borçlar	8,097	-	-	-	-	-
İhraç edilen menkul kıymetler	30,034	-	-	-	-	-
Fonlar	-	-	-	-	-	-
Gerçeğe uygun değer farkı kar zarara yansıtılan finansal yükümlülükler	-	-	-	-	-	-
Türev Finansal Yükümlülüklerin Gerçeğe Uygun Değer Farkı Kar Zarara Yansıtılan Kısmı	1,563	-	-	-	-	-
Faktoring yükümlülükleri	-	-	-	-	-	-
Kiralama işlemlerinden yükümlülükler	-	-	-	-	-	-
Karşılıklar	5,261	-	2,675	-	-	-
Cari Vergi borcu	6,520	-	-	-	-	-
Ertelenmiş Vergi borcu	-	-	-	-	-	-
Satış amaçlı elde tutulan ve durdurulan faaliyetlere ilişkin duran varlık borçları (net)	-	-	-	-	-	-
Sermaye benzeri borçlanma araçları	-	-	-	-	-	-
Diğer yükümlülükler	32,523	-	-	-	-	-
Özkaynaklar	209,256	-	-	-	-	-
Toplam yükümlülükler	**1,542,444**	**-**	**2,675**	**-**	**-**	**-**

(*) Piyasa riski kapsamındaki spesifik riske konu kalemlerin TMS uyarınca değerlenmiş tutarlarını içermektedir.

XI. Risk yönetim hedef ve politikaları (Devamı)

c. Finansal Tablolar ile Risk Tutarları Arasındaki Bağlantılar(Devamı)

c.2. Risk tutarları ile finansal tablolardaki TMS uyarınca değerlenmiş tutarlar arasındaki farkların ana kaynakları

Cari Dönem (31.12.2019)	Toplam	Kredi riskine tabi	Karşı taraf kredi riskine tabi	Piyasa riskine tabi
Finansal tabloda yer alan varlıkların TMS uyarınca değerlenmiş tutarları	1,465,247	1,575,584	-	545
Finansal tabloda yer alan yükümlülüklerin TMS uyarınca değerlenmiş tutarları	-	-	-	-
Finansal tabloda yer alan toplam net tutar	**1,465,247**	**1,575,584**	**-**	**545**
Bilanço dışı tutarlar	912,339	912,339	-	
Değerleme farkları	-	-	-	-
Farklı netleştirme kurallarından kaynaklanan farklar	-	-	-	-
Karşılıkların dikkate alınmasından kaynaklanan farklar	-	-	-	-
Kurum'un uygulamalarından kaynaklanan farklar		(9,987)	-	-
Risk tutarları		**2,477,936**	**-**	**545**

Önceki Dönem (31.12.2018)	Toplam	Kredi riskine tabi	Karşı taraf kredi riskine tabi	Piyasa riskine tabi
Finansal tabloda yer alan varlıkların TMS uyarınca değerlenmiş tutarları	1,542,444	1,571,603	2,199	1,575
Finansal tabloda yer alan yükümlülüklerin TMS uyarınca değerlenmiş tutarları	-	-	-	-
Finansal tabloda yer alan toplam net tutar	**1,542,444**	**1,571,603**	**2,199**	1,575
Bilanço dışı tutarlar	1,052,406	1,052,406		-
Değerleme farkları	-	-	-	-
Farklı netleştirme kurallarından kaynaklanan farklar	-	-	-	-
Karşılıkların dikkate alınmasından kaynaklanan farklar	-	-	-	-
Kurum'un uygulamalarından kaynaklanan farklar		(35,973)	-	-
Risk tutarları		**2,588,036**	**2,199**	**1,575**

Banka, esas olarak gözlemlenebilir verilere dayanan değerleme metodolojileri kullanarak gerçeğe uygun değeri ölçen yöntemler kullanmayı amaçlamaktadır. Bu çerçevede, menkul kıymetler niteliğindeki finansal varlıkların gerçeğe uygun değer ölçümlerinde, işlem fiyatları, TCMB tarafından belirlenen ve Resmi Gazete'de yayımlanan fiyatlardan yararlanılmaktadır. Türev işlemlerde ise faiz oranları, verim eğrileri, kur, volatilite eğrileri gibi piyasa verilerinin kullanıldığı değerleme modelleri esas alınmaktadır. Bağımsız fiyat doğrulama süreci kapsamında değerlemede kullanılan piyasa fiyatları, verileri ve/veya model girdilerinin doğruluğu düzenli olarak kontrole tabi tutulmaktadır.

XI. Risk yönetim hedef ve politikaları (Devamı)

c. Finansal Tablolar ile Risk Tutarları Arasındaki Bağlantılar (Devamı)

c.3. Karşı Taraf Riskine İlişkin Nicel ve Nitel Bilgiler

Repo işlemleri, menkul kıymet ile türev işlemler için karşı taraf kredi riski hesaplanmaktadır. Karşı taraf kredi riski hesaplamalarında, Bankaların Sermaye Yeterliliğinin Ölçülmesine ve Değerlendirilmesine İlişkin Yönetmelik Ek-2 çerçevesinde Gerçeğe Uygun Değerine Göre Değerleme Yöntemi kullanılmaktadır. Türev işlemler için yenileme maliyeti ve potansiyel kredi riski tutarının toplamı, risk tutarı olarak dikkate alınmaktadır. Yenileme maliyetleri sözleşmelerin gerçeğe uygun değerine göre değerlemesi ile, potansiyel kredi risk tutarı ise sözleşme tutarlarının yönetmelik ekinde belirtilen kredi dönüşüm oranları ile çarpılması suretiyle hesaplanmaktadır.

Tutar (*)	**Cari Dönem (31.12.2019)**	**Önceki Dönem (31.12.2018)**
Faiz Oranına Dayalı Sözleşmeler	-	-
Döviz Kuruna Dayalı Sözleşmeler	155,087	224,271
Emtiaya Dayalı Sözleşmeler	-	-
Hisse Senedine Dayalı Sözleşmeler	-	-
Diğer	-	-
Pozitif Gerçeğe Uygun Brüt Değer	155,087	224,271
Netleştirmenin Faydaları	-	-
Netleştirilmiş Cari Risk Tutarı	-	-
Tutulan Teminatlar	-	-
Türevlere İlişkin Net Pozisyon	-	-

(*) Sadece Alım/Satım hesaplarına ilişkin karşı taraf kredi riski verilmiştir.

XI. Risk yönetim hedef ve politikaları (Devamı)

d. Karşı Taraf Riskine İlişkin Nicel ve Nitel Bilgiler (Devamı)

d.1. Karşı taraf kredi riskinin ölçüm yöntemlerine göre değerlendirilmesi

Cari Dönem (31.12.2019)	Yenileme maliyeti	Potansitel kredi riski tutarı	EBPRT	Yasal risk tutarının hesaplanması için kullanılan alfa	Kredi riski azaltımı sonrası risk tutarı	Risk ağırlıklı tutarlar
Standart yaklaşım - KKR (türevler için)	-	-	-	-	2,725	545
İçsel Model Yöntemi (türev finansal araçlar, repo işlemleri, menkul kıymetler veya emtia ödünç verme veya ödünç alma işlemleri, takas süresi uzun işlemler ile kredili menkul kıymet işlemleri için)	-	-	-	-	-	-
Kredi riski azaltımı için kullanılan basit yöntem - (repo işlemleri, menkul kıymetler veya emtia ödünç verme veya ödünç alma işlemleri, takas süresi uzun işlemler ile kredili menkul kıymet işlemleri için)	-	-	-	-	-	-
Kredi riski azaltımı için kapsamlı yöntem - (repo işlemleri, menkul kıymetler veya emtia ödünç verme veya ödünç alma işlemleri, takas süresi uzun işlemler ile kredili menkul kıymet işlemleri için)	-	-	-	-	-	-
Repo işlemleri, menkul kıymetler veya emtia ödünç verme veya emtia ödünç alma işlemleri, takas süresi uzun işlemler ile kredili menkul kıymet işlemleri için riske maruz değer	-	-	-	-	-	-
Toplam	-	-	-	-	**2,725**	**545**

Önceki Dönem (31.12.2018)	Yenileme maliyeti	Potansitel kredi riski tutarı	EBPRT	Yasal risk tutarının hesaplanması için kullanılan alfa	Kredi riski azaltımı sonrası risk tutarı	Risk ağırlıklı tutarlar
Standart yaklaşım - KKR (türevler için)	-	-	-	-	10,993	2,199
İçsel Model Yöntemi (türev finansal araçlar, repo işlemleri, menkul kıymetler veya emtia ödünç verme veya ödünç alma işlemleri, takas süresi uzun işlemler ile kredili menkul kıymet işlemleri için)	-	-	-	-	-	-
Kredi riski azaltımı için kullanılan basit yöntem - (repo işlemleri, menkul kıymetler veya emtia ödünç verme veya ödünç alma işlemleri, takas süresi uzun işlemler ile kredili menkul kıymet işlemleri için)	-	-	-	-	-	-
Kredi riski azaltımı için kapsamlı yöntem - (repo işlemleri, menkul kıymetler veya emtia ödünç verme veya ödünç alma işlemleri, takas süresi uzun işlemler ile kredili menkul kıymet işlemleri için)	-	-	-	-	-	-
Repo işlemleri, menkul kıymetler veya emtia ödünç verme veya emtia ödünç alma işlemleri, takas süresi uzun işlemler ile kredili menkul kıymet işlemleri için riske maruz değer	-	-	-	-	-	-
Toplam	-	-	-	-	**10,993**	**2,199**

XI. Risk yönetim hedef ve politikaları (Devamı)

d. Karşı Taraf Riskine İlişkin Nicel ve Nitel Bilgiler (Devamı)

d.2. Kredi değer azalışı için sermaye yükümlülüğü

Cari Dönem (31.12.2019)	Risk tutarı (Kredi riski azaltımı teknikleri kullanımı sonrası)	Risk ağırlıklı tutarlar
Gelişmiş yönteme göre KDA sermaye yükümlülüğüne tabi portföylerin toplam tutarı	-	-
(i) Riske maruz değer bileşeni (3* çarpan dahil)	-	-
(ii) Stres riske maruz değer (3* çarpan dahil)	-	-
Standart yönteme göre KDA sermaye yükümlülüğüne tabi portföylerin toplam tutarı	2,725	545
KDA sermaye yükümlülüğüne tabi toplam tutar	**2,725**	**545**

Önceki Dönem (31.12.2018)	Risk tutarı (Kredi riski azaltımı teknikleri kullanımı sonrası)	Risk ağırlıklı tutarlar
Gelişmiş yönteme göre KDA sermaye yükümlülüğüne tabi portföylerin toplam tutarı	-	-
(i) Riske maruz değer bileşeni (3* çarpan dahil)	-	-
(ii) Stres riske maruz değer (3* çarpan dahil)	-	-
Standart yönteme göre KDA sermaye yükümlülüğüne tabi portföylerin toplam tutarı	10,993	2,199
KDA sermaye yükümlülüğüne tabi toplam tutar	**10,993**	**2,199**

d.3 Risk sınıfları ve risk ağırlıklarına göre karşı taraf kredi riski

Risk ağırlıkları / Risk sınıfları Cari Dönem 31.12.2019	%0	%10	%20	%50	%75	%100	%150	Diğer	Toplam kredi riski(*)
Merkezi yönetimlerden ve merkez bankalarından alacaklar	-	-	-	-	-	-	-	-	-
Bölgesel veya yerel yönetimlerden alacaklar	-	-	-	-	-	-	-	-	-
İdari birimlerden ve ticari olmayan girişimlerden alacaklar	-	-	-	-	-	-	-	-	-
Çok taraflı kalınma bankalarından alacaklar	-	-	-	-	-	-	-	-	-
Uluslararası teşkilatlardan alacaklar	-	-	-	-	-	-	-	-	-
Bankalar ve aracı kurumlardan alacaklar	-	-	2,725	-	-	-	-	-	**545**
Kurumsal alacaklar	-	-	-	-	-	-	-	-	-
Perakende alacaklar	-	-	-	-	-	-	-	-	-
Gayrimenkul ipoteğiyle teminatlandırılmış alacaklar	-	-	-	-	-	-	-	-	-
Tahsili geçmiş alacaklar	-	-	-	-	-	-	-	-	-
Kurulca riski yüksek olarak belirlenen alacaklar	-	-	-	-	-	-	-	-	-
İpotek teminatlı menkul kıymetler	-	-	-	-	-	-	-	-	-
Menkul kıymetleştirme pozisyonları	-	-	-	-	-	-	-	-	-
Kısa vadeli kredi derecelendirmesi bulunan bankalar ve aracı kurumlardan alacaklar ile kurumsal alacaklar	-	-	-	-	-	-	-	-	-
Kolektif yatırım kuruluşu niteliğindeki yatırımlar	-	-	-	-	-	-	-	-	-
Hisse senedi yatırımları	-	-	-	-	-	-	-	-	-
Diğer alacaklar	-	-	-	-	-	-	-	-	-
Diğer varlıklar	-	-	-	-	-	-	-	-	-
Toplam	-	-	**2,725**	-	-	-	-	-	**545**

(*) Toplam kredi riski: Karşı taraf kredi riski ölçüm teknikleri uygulandıktan sonra sermaye yeterliliği hesaplamasıyla ilgili olan tutar

XI. Risk yönetim hedef ve politikaları (Devamı)

d. Karşı Taraf Riskine İlişkin Nicel ve Nitel Bilgiler (Devamı)

d.3 Risk sınıfları ve risk ağırlıklarına göre karşı taraf kredi riski (Devamı)

Risk ağırlıkları / Risk sınıfları Önceki Dönem 31.12.2018	%0	%10	%20	%50	%75	%100	%150	Diğer	Toplam kredi riski(*)
Merkezi yönetimlerden ve merkez bankalarından alacaklar	-	-	-	-	-	-	-	-	-
Bölgesel veya yerel yönetimlerden alacaklar	-	-	-	-	-	-	-	-	-
İdari birimlerden ve ticari olmayan girişimlerden alacaklar	-	-	-	-	-	-	-	-	-
Çok taraflı kalınma bankalarından alacaklar	-	-	-	-	-	-	-	-	-
Uluslararası teşkilatlardan alacaklar	-	-	-	-	-	-	-	-	-
Bankalar ve aracı kurumlardan alacaklar	-	-	10,993	-	-	-	-	-	**2,199**
Kurumsal alacaklar	-	-	-	-	-	-	-	-	-
Perakende alacaklar	-	-	-	-	-	-	-	-	-
Gayrimenkul ipoteğiyle teminatlandırılmış alacaklar	-	-	-	-	-	-	-	-	-
Tahsili geçmiş alacaklar	-	-	-	-	-	-	-	-	-
Kurulca riski yüksek olarak belirlenen alacaklar	-	-	-	-	-	-	-	-	-
İpotek teminatlı menkul kıymetler	-	-	-	-	-	-	-	-	-
Menkul kıymetleştirme pozisyonları	-	-	-	-	-	-	-	-	-
Kısa vadeli kredi derecelendirmesi bulunan bankalar ve aracı kurumlardan alacaklar ile kurumsal alacaklar	-	-	-	-	-	-	-	-	-
Kolektif yatırım kuruluşu niteliğindeki yatırımlar	-	-	-	-	-	-	-	-	-
Hisse senedi yatırımları	-	-	-	-	-	-	-	-	-
Diğer alacaklar	-	-	-	-	-	-	-	-	-
Diğer varlıklar	-	-	-	-	-	-	-	-	-
Toplam	-	-	**10,993**	-	-	-	-	-	**2,199**

(*) Toplam kredi riski: Karşı taraf kredi riski ölçüm teknikleri uygulandıktan sonra sermaye yeterliliği hesaplamasıyla ilgili olan tutar

e. Karşı taraf kredi riski için kullanılan teminatlar

Bulunmamaktadır.

f. Kredi türevleri:

Bulunmamaktadır.

g. Merkezi karşı tarafa olan riskler

Bulunmamaktadır.

XI. Risk yönetim hedef ve politikaları (Devamı)

h. Kaldıraç Oranına İlişkin Açıklamalar

Banka'nın "Bankaların Kaldıraç Düzeyinin Ölçülmesine ve Değerlendirilmesine İlişkin Yönetmelik" gereği hesaplamış olduğu konsolide olmayan kaldıraç oranı % 10.99 olarak gerçekleşmiştir (31 Aralık 2018: % 9.32). Kaldıraç oranındaki değişim bilanço ve bilanço dışındaki varlıklara ilişkin risk tutarındaki artıştan kaynaklanmaktadır. Yönetmelik asgari kaldıraç oranını % 3 olarak hükme bağlamıştır.

Bilanço içi varlıklar	**Cari Dönem (31.12.2019)** (*)	**Önceki Dönem (31.12.2018)** (*)
Bilanço içi varlıklar (türev finansal araçlar ile kredi türevleri hariç, teminatlar dahil)	1,318,480	1,538,536
Ana sermayeden indirilen varlıklar	(8,919)	(10,221)
Bilanço içi varlıklara ilişkin toplam risk tutarı	**1,309,561**	**1,528,315**
Türev finansal araçlar ile kredi türevleri		
Türev finansal araçlar ile kredi türevlerinin yenileme maliyeti	-	-
Türev finansal araçlar ile kredi türevlerinin potansiyel kredi risk tutarı	4,842	5,445
Türev finansal araçlar ile kredi türevlerine ilişkin toplam risk tutarı	**4,842**	**5,445**
Menkul kıymet veya emtia teminatlı finansman işlemleri		
Menkul kıymet veya emtia teminatlı finansman işlemlerinin menkul kıymet veya emtia teminatlı finansman işlemlerinin risk tutarı (bilanço içi hariç)	-	-
Aracılık edilen işlemlerden kaynaklanan risk tutarı	-	-
Menkul kıymet veya emtia teminatlı finansman işlemlerine ilişkin toplam risk tutarı	-	-
Bilanço dışı işlemler		
Bilanço dışı işlemlerin brüt nominal tutarı	530,806	600,714
Krediye dönüştürme oranları ile çarpımdan kaynaklanan düzeltme tutarı	-	-
Bilanço dışı işlemlere ilişkin toplam risk tutarı	**530,806**	**600,714**
Sermaye ve toplam risk		
Ana sermaye	202,824	199,013
Toplam risk tutarı	1,845,209	2,134,474
Kaldıraç oranı	**10.99**	**9.32**

(*) Kaldıraç Oranı Bildirim Tablosunda yer alan tutarların yıl sonu ortalamasıdır.

XII. Finansal Varlık ve Borçların Gerçeğe Uygun Değeri ile Gösterilmesi

Aşağıdaki tablo, Banka'nın finansal tablolarındaki finansal varlık ve yükümlülüklerin kayıtlı değeri ile gerçeğe uygun değerini göstermektedir.

Satılmaya hazır menkul değerlerin gerçeğe uygun değeri, piyasa fiyatları veya bu fiyatın tespit edilemediği durumlarda, faiz, vade ve benzeri diğer koşullar bakımından aynı nitelikli itfaya tabi diğer menkul değerler için olan kote edilmiş piyasa fiyatları baz alınarak saptanır.

Vadesiz mevduatın, değişken oranlı plasmanların ve gecelik mevduatın gerçeğe uygun değeri kısa vadeli olmalarından dolayı kayıtlı değerini ifade etmektedir. Sabit faizli mevduatın ve diğer mali kuruluşlardan sağlanan fonların tahmini gerçeğe uygun değeri, benzer nitelikli ve benzer vade yapısına sahip diğer borçlar için kullanılan cari faiz oranlarını kullanarak iskonto edilmiş nakit akımının bulunmasıyla; kredilerin gerçeğe uygun değeri ve benzer nitelikli ve benzer vade yapısına sahip alacaklar için kullanılan cari faiz oranlarını kullanarak iskonto edilmiş nakit akımının bulunmasıyla hesaplanır. Bankalar, bankalar mevduatı, diğer mali kuruluşlardan sağlanan fonlar ve muhtelif borçların kısa vadeli olmasından dolayı, gerçeğe uygun değer kayıtlı değerini ifade etmektedir.

	Defter değeri		**Gerçeğe Uygun Değer**	
	Cari Dönem	**Önceki Dönem**	**Cari Dönem**	**Önceki Dönem**
	(31.12.2019)	**(31.12.2018)**	**(31.12.2019)**	**(31.12.2018)**
Finansal Varlıklar (*)				
Para Piyasalarından Alacaklar	176	42,122	-	-
Bankalar	81,367	131,538	81,367	131,694
Gerçeğe uygun değer farkı diğer kapsamlı gelire yansıtılan finansal varlıklar	47,979	13,747	47,979	-
İtfa edilmiş maliyeti üzerinden değerlenen finansal varlıklar	-	-	-	-
Verilen krediler (**)	988,297	941,082	1,000,447	941,415
Toplam	**1,117,819**	**1,128,489**	**1,129,793**	**1,073,109**
Finansal Yükümlülükler (*)				
Bankalar Mevduatı	272,769	110,548	272,769	-
Diğer Mevduat	754,327	1,112,215	754,327	1,222,763
Diğer Mali Kuruluşlardan Sağlanan Fonlar	122,142	26,427	122,915	20,180,243
İhraç Edilen Menkul Değerler	24,337	30,034	24,500	30,061
Muhtelif Borçlar	6,079	5,874	6,079	5,874
Toplam	**1,179,654**	**1,285,098**	**1,180,590**	**21,438,941**

(*) Tabloda yer alan kayıtlı değerleri, maliyet bedellerine yıl sonu reeskont tutarları eklenerek ifade edilmiştir.

(**) Takipteki kredilerin net bakiyesi dahil edilmemiştir.

XII. Finansal Varlık ve Borçların Gerçeğe Uygun Değeri ile Gösterilmesi (Devamı)

Finansal tablolarda gerçeğe uygun değerleri dışındaki değerleriyle taşınan finansal araçların gerçeğe uygun değer hesaplamasında kullanılan metod ve varsayımlar:

Piyasa Fiyatı

Aşağıdaki tabloda, finansal tablolarda gerçeğe uygun değerleriyle taşınan finansal araçların borsa fiyatları, tüm model verileri piyasada ölçülebilen değerleme teknikleri içeren veya verileri piyasada ölçülemeyen değerleme teknikleri kullanılarak bulunan gerçeğe uygun değerlere ilişkin analiz yer almaktadır:

	1. Seviye		2. Seviye		3. Seviye	
	Cari Dönem	**Önceki Dönem**	**Cari Dönem**	**Önceki Dönem**	**Cari Dönem**	**Önceki Dönem**
Finansal Varlıklar						
Gerçeğe Uygun Değer Farkı Kar/Zarara Yansıtılan FV	-	-	570	413	-	-
Gerçeğe Uygun Değer Farkı Diğer Kapsamlı Gelire Yansıtılan Finansal Varlıklar	47,979	13,747	-	-	-	-
Toplam	**47,979**	**13,747**	**570**	**413**	**-**	-
Finansal Yükümlülükler						
Türev Finansal Borçlar	-	-	1,383	1,563	-	-
Toplam	-	-	**1,383**	**1,563**	-	-

Birinci seviye: Finansal varlık ve yükümlülükler, birbirinin aynı varlık ve yükümlülükler için aktif piyasada işlem gören borsa fiyatlarından değerlenmektedir.

İkinci seviye: Finansal varlık ve yükümlülükler, ilgili varlık ya da yükümlülüğün birinci seviyede belirtilen borsa fiyatından başka doğrudan ya da dolaylı olarak piyasada gözlenebilen fiyatının bulunmasında kullanılan girdilerden değerlenmektedir.

Üçüncü seviye: Finansal varlık ve yükümlülükler, varlık ya da yükümlülüğün gerçeğe uygun değerinin bulunmasında kullanılan piyasada gözlenebilir bir veriye dayanmayan girdilerden değerlenmektedir.

XIII. Başkalarının Nam ve Hesabına Yapılan İşlemler, İnanca Dayalı İşlemlere İlişkin Açıklamalar

Başkalarının nam ve hesabına yapılan işlemler, inanca dayalı işlem bulunmamaktadır (31 Aralık 2018: Bulunmamaktadır).

BEŞİNCİ BÖLÜM

KONSOLİDE OLMAYAN FİNANSAL TABLOLARA İLİŞKİN AÇIKLAMA VE DİPNOTLAR

I. Bilançonun Aktif Hesaplarına İlişkin Açıklama ve Dipnotlar

1. Nakit Değerler ve Merkez Bankası

1.a Nakit Değerler ve T.C. Merkez Bankası'na İlişkin Bilgiler

	Cari Dönem (31.12.2019)		Önceki Dönem (31.12.2018)	
	TP	**YP**	**TP**	**YP**
Kasa/Efektif	2,769	12,529	3,186	19,569
TCMB	10,946	156,916	6,673	261,464
Diğer	-	-	-	-
Toplam	**13,715**	**169,445**	**9,859**	**281,033**

1.b T.C. Merkez Bankası Hesabına İlişkin Bilgiler

	Cari Dönem (31.12.2019)		Önceki Dönem (31.12.2018)	
	TP	**YP**	**TP**	**YP**
Vadesiz Serbest Hesap	10,946	34,511	6,673	72,511
Vadeli Serbest Hesap	-	-	-	-
Vadeli Serbest Olmayan Hesap	-	122,405	-	188,953
Toplam	**10,946**	**156,916**	**6,673**	**261,464**

TCMB'nin 2013/15 sayılı Zorunlu Karşılıklar Hakkında Tebliği gereğince, bankalar anılan tebliğde belirtilen TP ve YP yükümlülükleri için TCMB nezdinde zorunlu karşılık tesis etmektedirler. Zorunlu karşılık oranları yükümlülüklerin vade yapısına göre değişiklik göstermekte olup, TP mevduat ve diğer yükümlülükler için %1 - %7 aralığında, YP mevduat ve YP diğer yükümlülükler için %5-%21 aralığında uygulanmaktadır.

Zorunlu karşılıklar, iki haftada bir Cuma günleri itibarıyla hesaplanarak 14 günlük dilimler halinde tesis edilmektedir. İlgili tebliğ uyarınca TCMB, TL ve USD cinsinden tesis edilen zorunlu karşılıklar için faiz ödemektedir.

2. Türev Finansal Varlıklar

2.a Teminata Verilen / Bloke Edilen Gerçeğe Uygun Değer Farkı Kar/Zarara Yansıtılan Finansal Varlıklar: Bulunmamaktadır (31 Aralık 2018: Bulunmamaktadır).

2.b Repo İşlemine Konu Edilen Gerçeğe Uygun Değer Farkı Kar/Zarara Yansıtılan Finansal Varlıklar: Bulunmamaktadır (31 Aralık 2018: Bulunmamaktadır).

2.c Türev finansal varlıkların gerçeğe uygun değer farkı kar zarara yansıtılan kısmına ilişkin tablo:

Alım satım amaçlı türev finansal varlıklara ilişkin pozitif farklar tablosu

	Cari Dönem (31.12.2019)		Önceki Dönem (31.12.2018)	
	TP	**YP**	**TP**	**YP**
Vadeli İşlemler	85	1	13	-
Swap İşlemleri	411	73	235	163
Futures İşlemleri	-	-	-	-
Opsiyonlar	-	-	-	2
Diğer	-	-	-	-
Toplam	**496**	**74**	**248**	**165**

I. Bilançonun Aktif Hesaplarına İlişkin Açıklama ve Dipnotlar (Devamı)

3. Bankalara İlişkin Bilgiler

Bankalara İlişkin Bilgiler

	Cari Dönem (31.12.2019)		Önceki Dönem (31.12.2018)	
	TP	**YP**	**TP**	**YP**
Bankalar				
Yurtiçi	3,855	1,644	643	99,329
Yurtdışı	-	75,868	-	31,566
Yurtdışı Merkez ve Şubeler	-	-	-	-
Toplam	**3,855**	**77,512**	**643**	**130,895**

Yurt Dışı Bankalar Hesabına İlişkin Bilgiler

	Serbest Tutar		Serbest Olmayan Tutar	
	Cari Dönem (31.12.2019)	**Önceki Dönem (31.12.2018)**	**Cari Dönem (31.12.2019)**	**Önceki Dönem (31.12.2018)**
AB Ülkeleri	56,220	18,448	-	-
ABD, Kanada	19,511	12,741	-	-
OECD Ülkeleri (*)	95	335	-	-
Kıyı Bankacılığı Bölgeleri	-	-	-	-
Diğer	42	42	-	-
Toplam	**75,868**	**31,566**	**-**	**-**

(*) AB ülkeleri, ABD ve Kanada dışındaki OECD ülkeleri.

4. Gerçeğe uygun değer farkı diğer kapsamlı gelire yansıtılan finansal varlıklara ilişkin bilgiler

4.a Teminata Verilen / Bloke Edilen Finansal Varlıklara İlişkin Bilgiler

	Cari Dönem (31.12.2019)		Önceki Dönem (31.12.2018)	
	TP	**YP**	**TP**	**YP**
Hisse Senetleri	-	-	-	-
Bono, Tahvil ve Benzeri Men. Değ.	27,685	-	3,096	-
Diğer	-	-	-	-
Toplam	**27,685**	**-**	**3,096**	**-**

Teminat olarak gösterilen gerçeğe uygun değer farkı diğer kapsamlı gelire yansıtılan finansal varlıklar Türkiye Cumhuriyet Merkez Bankası ve İstanbul Takas ve Saklama Bankası A.Ş. nezdinde tutulan kanuni teminatlardan oluşmaktadır.

4.b Repo İşlemine Konu Edilen Finansal Varlıklara İlişkin Bilgiler

	Cari Dönem (31.12.2019)		Önceki Dönem (31.12.2018)	
	TP	**YP**	**TP**	**YP**
Devlet Tahvili	16,987	-	8,717	-
Hazine Bonosu	-	-	-	-
Diğer Kamu Borçlanma Senetleri	-	-	-	-
Banka Bonoları ve Banka Garantili Bonolar	-	-	-	-
Varlığa Dayalı Menkul Kıymetler	-	-	-	-
Diğer	-	-	-	-
Toplam	**16,987**	**-**	**8,717**	**-**

I. Bilançonun Aktif Hesaplarına İlişkin Açıklama ve Dipnotlar (Devamı)

4. Gerçeğe uygun değer farkı diğer kapsamlı gelire yansıtılan finansal varlıklara ilişkin bilgiler (Devamı)

4.c Gerçeğe uygun değer farkı diğer kapsamlı gelire yansıtılan finansal varlıklara ilişkin bilgiler

	Cari Dönem (31.12.2019)	Önceki Dönem (31.12.2018)
Borçlanma Senetleri	**42,539**	**11,813**
Borsada İşlem Gören	42,539	11,813
Borsada İşlem Görmeyen	-	-
Hisse Senetleri	**2,134**	**1,934**
Borsada İşlem Gören	-	-
Borsada İşlem Görmeyen	2,134	1,934
Değer Azalma Karşılığı (-)	-	-
Toplam	**44,673**	**13,747**

Beklenen Zarar Karşılıkları:

31 Aralık 2019 tarihi itibarıyla bilançoda gösterilen finansal varlıklar kalemi için 942 TL beklenen zarar karşılığı (birinci aşama) hesaplanmıştır (31 Aralık 2018: 172 TL).

Banka, değer ayarlamaları ve karşılıklar kapsamında; kredi müşterileri için Karşılıklar Yönetmeliği'ne uygun olarak beklenen zarar karşılığı ayırmaktadır.

Birinci Aşama	Cari Dönem (31.12.2019)	Önceki Dönem (31.12.2018)
Beklenen Zarar Karşılıkları	**942**	**172**
Diğer aktifler	735	-
Bankalardan ve para piyasalarından alacaklar	1	6
Menkul değerler	207	166

6. Kredilere İlişkin Açıklamalar

6.a Banka'nın Ortaklarına ve Mensuplarına Verilen Her Çeşit Kredi veya Avansın Bakiyesine İlişkin Bilgiler

	Cari Dönem (31.12.2019)		Önceki Dönem (31.12.2018)	
	Nakdi	**Gayrinakdi**	**Nakdi**	**Gayrinakdi**
Banka Ortaklarına Verilen Doğrudan Krediler	-	-	-	**249**
Tüzel Kişi Ortaklara Verilen Krediler	-	-	-	196
Gerçek Kişi Ortaklara Verilen Krediler	-	-	-	53
Banka Ortaklarına Verilen Dolaylı Krediler	-	-	-	-
Banka Mensuplarına Verilen Krediler	**530**	-	**528**	-
Toplam	**530**	-	**528**	**249**

I. Bilançonun Aktif Hesaplarına İlişkin Açıklama ve Dipnotlar (Devamı)

6.b.1 Birinci ve İkinci Grup Krediler, Diğer Alacaklar ile Yeniden Yapılandırılanlar yada Yeni Bir İtfa Planına Bağlanan Krediler ve Diğer Alacaklara İlişkin Bilgiler

Cari Dönem (31.12.2019)		**Yakın İzlemedeki Krediler ve Diğer Alacaklar**		
Nakdi Krediler	**Standart Nitelikli Krediler**	**Yeniden yapılandırma kapsamında yer almayanlar**	**Yeniden yapılandırılanlar**	
			Sözleşme koşullarında değişiklik	**Yeniden finansman**
İhtisas Dışı Krediler	**1,020,198**	**75,549**	**-**	**-**
İşletme Kredileri	5,766	27,813	-	-
İhracat Kredileri	41,942	9,920	-	-
İthalat Kredileri	-	-	-	-
Mali Kesime Verilen Krediler	498,743	-	-	-
Tüketici Kredileri	2,111	62	-	-
Kredi Kartları	1,618	19	-	-
Diğer	470,018	37,735	-	-
İhtisas Kredileri	**-**	**-**	**-**	**-**
Diğer Alacaklar	-	-	-	-
Toplam	**1,020,198**	**75,549**	**-**	**-**

Önceki Dönem (31.12.2018)		**Yakın İzlemedeki Krediler ve Diğer Alacaklar**		
Nakdi Krediler	**Standart Nitelikli Krediler**	**Yeniden yapılandırma kapsamında yer almayanlar**	**Yeniden yapılandırılanlar**	
			Sözleşme koşullarında değişiklik	**Yeniden finansman**
İhtisas Dışı Krediler	**946,145**	**67,315**	**-**	**-**
İşletme Kredileri	8,878	53,283	-	-
İhracat Kredileri	44,116	-	-	-
İthalat Kredileri	-	-	-	-
Mali Kesime Verilen Krediler	243,569	-	-	-
Tüketici Kredileri	6,221	202	-	-
Kredi Kartları	1,308	35	-	-
Diğer	642,053	13,795	-	-
İhtisas Kredileri	**-**	**-**	**-**	**-**
Diğer Alacaklar	-	-	-	-
Toplam	**946,145**	**67,315**	**-**	**-**

I. Bilançonun Aktif Hesaplarına İlişkin Açıklama ve Dipnotlar (Devamı)

6. Kredilere İlişkin Açıklamalar (Devamı)

	Cari Dönem (31.12.2019)		Önceki Dönem (31.12.2018)	
	Standart Nitelikli Krediler	**Yakın İzlemedeki Krediler**	**Standart Nitelikli Krediler**	**Yakın İzlemedeki Krediler**
12 Aylık Beklenen Zarar Karşılığı	734	-	914	-
Kredi Riskinde Önemli Artış	-	1,526	-	1,458

6.b.2 Vade Uzatımı Yapılan Kredilere İlişkin Bilgiler

Ödeme Planının Uzatılmasına Yönelik Yapılan Değişiklik Sayısı Cari Dönem (31.12.2019)	**Standart Nitelikli Krediler**	**Yakın İzlemedeki Krediler**
1 veya 2 Defa Uzatılanlar	253	-
3,4 veya 5 Defa Uzatılanlar	-	-
5 Üzeri Uzatılanlar	-	-
Ödeme Planı Değişikliği ile Uzatılan Süre	**Standart Nitelikli Krediler**	**Yakın İzlemedeki Krediler**
0-6 Ay	-	-
6 Ay- 12 Ay	-	-
1-2 Yıl	24	-
2-5 Yıl	229	-
5 Yıl Ve Üzeri	-	-

Ödeme Planının Uzatılmasına Yönelik Yapılan Değişiklik Sayısı Önceki Dönem (31.12.2018)	**Standart Nitelikli Krediler**	**Yakın İzlemedeki Krediler**
1 veya 2 Defa Uzatılanlar	412	-
3,4 veya 5 Defa Uzatılanlar	-	-
5 Üzeri Uzatılanlar	-	-
Ödeme Planı Değişikliği ile Uzatılan Süre	**Standart Nitelikli Krediler**	**YakınİzlemedekiKrediler**
0-6 Ay	-	-
6 Ay- 12 Ay	-	-
1-2 Yıl	208	-
2-5 Yıl	204	-
5 Yıl Ve Üzeri	-	-

I. Bilançonun Aktif Hesaplarına İlişkin Açıklama ve Dipnotlar (Devamı)

6. Kredilere İlişkin Açıklamalar (Devamı)

6.c Vade Yapısına Göre Nakdi Kredilerin Dağılımı

Cari Dönem (31.12.2019)	Standart Nitelikli Krediler ve Diğer Alacaklar		Yakın İzlemedeki Krediler ve Diğer Alacaklar	
Nakdi Krediler	**Krediler ve Diğer Alacaklar**	**Sözleşme Koşullarında Değişiklik Yapılanlar**	**Krediler ve Diğer Alacaklar**	**Sözleşme Koşullarında Değişiklik Yapılanlar**
Kısa Vadeli Krediler ve Diğer Alacaklar	**679,822**	**-**	**39,389**	**-**
İhtisas Dışı Krediler	679,822	-	39,389	-
İhtisas Kredileri	-	-	-	-
Diğer Alacaklar	-	-	-	-
Orta ve Uzun Vadeli Krediler ve Diğer Alacaklar	**340,376**	**-**	**36,160**	**-**
İhtisas Dışı Krediler	340,376	-	36,160	-
İhtisas Kredileri	-	-	-	-
Diğer Alacaklar	-	-	-	-
Toplam	**1,020,198**	**-**	**75,549**	**-**

Önceki Dönem (31.12.2018)	Standart Nitelikli Krediler ve Diğer Alacaklar		Yakın İzlemedeki Krediler ve Diğer Alacaklar	
Nakdi Krediler	**Krediler ve Diğer Alacaklar**	**Sözleşme Koşullarında Değişiklik Yapılanlar**	**Krediler ve Diğer Alacaklar**	**Sözleşme Koşullarında Değişiklik Yapılanlar**
Kısa Vadeli Krediler ve Diğer Alacaklar	**518,114**	**-**	**61,724**	**-**
İhtisas Dışı Krediler	518,114	-	61,724	-
İhtisas Kredileri	-	-	-	-
Diğer Alacaklar	-	-	-	-
Orta ve Uzun Vadeli Krediler ve Diğer Alacaklar	**428,031**	**-**	**5,591**	**-**
İhtisas Dışı Krediler	428,031	-	5,591	-
İhtisas Kredileri	-	-	-	-
Diğer Alacaklar	-	-	-	-
Toplam	**946,145**	**-**	**67,315**	**-**

I. Bilançonun Aktif Hesaplarına İlişkin Açıklama ve Dipnotlar (Devamı)

6. Kredilere İlişkin Açıklamalar (Devamı)

6.c Vade Yapısına Göre Nakdi Kredilerin Dağılımı

Bankalarca Kamuya Açıklanacak Finansal Tablolar ile Bunlara İlişkin Açıklama ve Dipnotlar Hakkında Tebliğ'in 25 inci maddesi uyarınca hazırlanmamıştır.

6.ç Tüketici Kredileri, Bireysel Kredi Kartları, Personel Kredileri ve Personel Kredi Kartlarına İlişkin Bilgiler

Cari Dönem (31.12.2019)	Kısa Vadeli	Orta ve Uzun Vadeli	Toplam
Tüketici Kredileri-TP	**148**	**1,495**	**1,643**
Konut Kredisi	-	-	-
Taşıt Kredisi	-	150	150
İhtiyaç Kredisi	148	1,345	1,493
Diğer	-	-	-
Tüketici Kredileri-Dövize Endeksli	**-**	**-**	**-**
Konut Kredisi	-	-	-
Taşıt Kredisi	-	-	-
İhtiyaç Kredisi	-	-	-
Diğer	-	-	-
Tüketici Kredileri-YP	**-**	**-**	**-**
Konut Kredisi	-	-	-
Taşıt Kredisi	-	-	-
İhtiyaç Kredisi	-	-	-
Diğer	-	-	-
Bireysel Kredi Kartları-TP	**1,077**	**-**	**1,077**
Taksitli	-	-	-
Taksitsiz	1,077	-	1,077
Bireysel Kredi Kartları-YP	**509**	**-**	**509**
Taksitli	-	-	-
Taksitsiz	509	-	509
Personel Kredileri-TP	**53**	**451**	**504**
Konut Kredisi	-	-	-
Taşıt Kredisi	-	-	-
İhtiyaç Kredisi	53	451	504
Diğer	-	-	-
Personel Kredileri-Dövize Endeksli	**-**	**-**	**-**
Konut Kredisi	-	-	-
Taşıt Kredisi	-	-	-
İhtiyaç Kredisi	-	-	-
Diğer	-	-	-
Personel Kredileri-YP	**-**	**-**	**-**
Konut Kredisi	-	-	-
Taşıt Kredisi	-	-	-
İhtiyaç Kredisi	-	-	-
Diğer	-	-	-
Personel Kredi Kartları-TP	**26**	**-**	**26**
Taksitli	-	-	-
Taksitsiz	26	-	26
Personel Kredi Kartları-YP	**-**	**-**	**-**
Taksitli	-	-	-
Taksitsiz	-	-	-
Kredili Mevduat Hesabı-TP (Gerçek Kişi)	**647**	**-**	**647**
Kredili Mevduat Hesabı-YP (Gerçek Kişi)	**-**	**-**	**-**
Toplam	**2,460**	**1,946**	**4,406**

I. Bilançonun Aktif Hesaplarına İlişkin Açıklama ve Dipnotlar (Devamı)

6. Kredilere İlişkin Açıklamalar (Devamı)

6.ç Tüketici Kredileri, Bireysel Kredi Kartları, Personel Kredileri ve Personel Kredi Kartlarına İlişkin Bilgiler (Devamı)

Önceki Dönem (31.12.2018)	Kısa Vadeli	Orta ve Uzun Vadeli	Toplam
Tüketici Kredileri-TP	**714**	**2,550**	**3,264**
Konut Kredisi	-	63	63
Taşıt Kredisi	-	18	18
İhtiyaç Kredisi	714	2,469	3,183
Diğer	-	-	-
Tüketici Kredileri-Dövize Endeksli	**-**	**-**	**-**
Konut Kredisi	-	-	-
Taşıt Kredisi	-	-	-
İhtiyaç Kredisi	-	-	-
Diğer	-	-	-
Tüketici Kredileri-YP	**-**	**-**	**-**
Konut Kredisi	-	-	-
Taşıt Kredisi	-	-	-
İhtiyaç Kredisi	-	-	-
Diğer	-	-	-
Bireysel Kredi Kartları-TP	**1,029**	**-**	**1,029**
Taksitli	-	-	-
Taksitsiz	1,029	-	1,029
Bireysel Kredi Kartları-YP	**246**	**-**	**246**
Taksitli	-	-	-
Taksitsiz	246	-	246
Personel Kredileri-TP	**26**	**475**	**501**
Konut Kredisi	-	-	-
Taşıt Kredisi	-	-	-
İhtiyaç Kredisi	26	475	501
Diğer	-	-	-
Personel Kredileri-Dövize Endeksli	**-**	**-**	**-**
Konut Kredisi	-	-	-
Taşıt Kredisi	-	-	-
İhtiyaç Kredisi	-	-	-
Diğer	-	-	-
Personel Kredileri-YP	**-**	**-**	**-**
Konut Kredisi	-	-	-
Taşıt Kredisi	-	-	-
İhtiyaç Kredisi	-	-	-
Diğer	-	-	-
Personel Kredi Kartları-TP	**27**	**-**	**27**
Taksitli	-	-	-
Taksitsiz	27	-	27
Personel Kredi Kartları-YP	**-**	**-**	**-**
Taksitli	-	-	-
Taksitsiz	-	-	-
Kredili Mevduat Hesabı-TP (Gerçek Kişi)	**2,658**	**-**	**2,658**
Kredili Mevduat Hesabı-YP (Gerçek Kişi)	**-**	**-**	**-**
Toplam	**4,700**	**3,025**	**7,725**

I. Bilançonun Aktif Hesaplarına İlişkin Açıklama ve Dipnotlar (Devamı)

6. Kredilere İlişkin Açıklamalar (Devamı)

6.d Taksitli Ticari Krediler ve Kurumsal Kredi Kartlarına İlişkin Bilgiler

Cari Dönem (31.12.2019)	Kısa Vadeli	Orta ve Uzun Vadeli	Toplam
Taksitli Ticari Krediler-TP	**3,501**	**22,873**	**26,374**
İş Yeri Kredisi	-	-	-
Taşıt Kredisi	-	2,506	2,506
İhtiyaç Kredisi	3,501	20,367	23,868
Diğer	-	-	-
Taksitli Ticari Krediler-Dövize Endeksli	**-**	**-**	**-**
İş Yeri Kredisi	-	-	-
Taşıt Kredisi	-	-	-
İhtiyaç Kredisi	-	-	-
Diğer	-	-	-
Taksitli Ticari Krediler-YP	**-**	**-**	**-**
İş Yeri Kredisi	-	-	-
Taşıt Kredisi	-	-	-
İhtiyaç Kredisi	-	-	-
Diğer	-	-	-
Kurumsal Kredi Kartları-TP	**27**	**-**	**27**
Taksitli	-	-	-
Taksitsiz	27	-	27
Kurumsal Kredi Kartları-YP	**-**	**-**	**-**
Taksitli	-	-	-
Taksitsiz	-	-	-
Kredili Mevduat Hesabı-TP (Tüzel Kişi)	**724**	**-**	**724**
Kredili Mevduat Hesabı-YP (Tüzel Kişi)	**-**	**-**	**-**
Toplam	**4,252**	**22,873**	**27,125**

I. Bilançonun Aktif Hesaplarına İlişkin Açıklama ve Dipnotlar (Devamı)

6. Kredilere İlişkin Açıklamalar (Devamı)

6.d Taksitli Ticari Krediler ve Kurumsal Kredi Kartlarına İlişkin Bilgiler (Devamı)

Önceki Dönem (31.12.2018)	Kısa Vadeli	Orta ve Uzun Vadeli	Toplam
Taksitli Ticari Krediler-TP	**3,220**	**51,125**	**54,345**
İş Yeri Kredisi	-	-	-
Taşıt Kredisi	2,872	7,302	10,174
İhtiyaç Kredisi	348	43,823	44,171
Diğer	-	-	-
Taksitli Ticari Krediler-Dövize Endeksli	**-**	**-**	**-**
İş Yeri Kredisi	-	-	-
Taşıt Kredisi	-	-	-
İhtiyaç Kredisi	-	-	-
Diğer	-	-	-
Taksitli Ticari Krediler-YP	**-**	**-**	**-**
İş Yeri Kredisi	-	-	-
Taşıt Kredisi	-	-	-
İhtiyaç Kredisi	-	-	-
Diğer	-	-	-
Kurumsal Kredi Kartları-TP	**41**	**-**	**41**
Taksitli	-	-	-
Taksitsiz	41	-	41
Kurumsal Kredi Kartları-YP	**-**	**-**	**-**
Taksitli	-	-	-
Taksitsiz	-	-	-
Kredili Mevduat Hesabı-TP (Tüzel Kişi)	**787**	**-**	**787**
Kredili Mevduat Hesabı-YP (Tüzel Kişi)	**-**	**-**	**-**
Toplam	**4,048**	**51,125**	**55,173**

I. Bilançonun Aktif Hesaplarına İlişkin Açıklama ve Dipnotlar (Devamı)

6. Kredilere İlişkin Açıklamalar (Devamı)

6.e Kredilerin Kullanıcılara Göre Dağılımı

	Cari Dönem (31.12.2019)	Önceki Dönem (31.12.2018)
Kamu	-	-
Özel	988,297	941,082
Toplam	**988,297**	**941,082**

6.f Yurt İçi ve Yurt Dışı Kredilerin Dağılımı

	Cari Dönem (31.12.2019)	Önceki Dönem (31.12.2018)
Yurt İçi Krediler	934,184	909,880
Yurt Dışı Krediler	54,113	31,202
Toplam	**988,297**	**941,082**

6.g Bağlı Ortaklık ve İştiraklere Verilen Krediler

Bulunmamaktadır (31 Aralık 2018: Bulunmamaktadır).

6.h Kredilere İlişkin Olarak Ayrılan Özel Karşılıklar veya Temerrüt (üçüncü aşama) Karşılıkları:

	Cari Dönem (31.12.2019)	Önceki Dönem (31.12.2018)
Tahsil İmkanı Sınırlı Krediler ve Diğer Alacaklar İçin Ayrılanlar	9,231	2,006
Tahsili Şüpheli Krediler ve Diğer Alacaklar İçin Ayrılanlar	-	-
Zarar Niteliğindeki Krediler ve Diğer Alacaklar İçin Ayrılanlar	33,551	31,435
Toplam	**42,782**	**33,441**

6.i Donuk Alacaklara İlişkin Bilgiler (Net)

6.i.1 Donuk Alacaklardan Bankaca Yeniden Yapılandırılan ya da Yeni Bir İtfa Planına Bağlanan Krediler ve Diğer Alacaklara İlişkin Bilgiler

Bilanço tarihi itibarıyla donuk alacaklardan Bankaca yeniden yapılandırılan ya da yeni bir itfa planına bağlanan krediler ve diğer alacaklara ilişkin tutar bulunmamaktadır (31 Aralık 2018: Bulunmamaktadır).

I. Bilançonun Aktif Hesaplarına İlişkin Açıklama ve Dipnotlar (Devamı)

6. Kredilere İlişkin Açıklamalar (Devamı)

6.i.2 Toplam Donuk Alacak Hareketlerine İlişkin Bilgiler

Cari Dönem (31.12.2019)	III. Grup Tahsil İmkanı Sınırlı Krediler	IV. Grup Tahsili Şüpheli Krediler	V. Grup Zarar Niteliğindeki Krediler
Önceki Dönem Sonu Bakiyesi (31.12.2018)	**13,844**	**-**	**58,534**
Dönem İçinde İntikal (+)	41,602	-	447
Diğer Donuk Alacak Hesaplarından Giriş(+)	-	-	1,196
Diğer Donuk Alacak Hesaplarına Çıkış (-)	(1,196)	-	-
Dönem İçinde Tahsilat (-)	(5,093)	-	(1,884)
Aktiften Silinen (-)	-	-	-
Kurumsal ve Ticari Krediler	-	-	-
Bireysel Krediler	-	-	-
Kredi Kartları	-	-	-
Diğer	-	-	-
Dönem Sonu Bakiyesi	**49,157**	**-**	**58,293**
Karşılık (-)	(9,231)	-	(33,551)
Bilançodaki Net Bakiyesi	**39,926**	**-**	**24,742**

Önceki Dönem (31.12.2018)	III. Grup Tahsil İmkanı Sınırlı Krediler	IV. Grup Tahsili Şüpheli Krediler	V. Grup Zarar Niteliğindeki Krediler
Önceki Dönem Sonu Bakiyesi (31.12.2017)	**27,824**	**-**	**15,478**
Dönem İçinde İntikal (+)	14,772	-	16,930
Diğer Donuk Alacak Hesaplarından Giriş(+)	-	-	28,739
Diğer Donuk Alacak Hesaplarına Çıkış (-)	(28,739)	-	-
Dönem İçinde Tahsilat (-)	(13)	-	(2,613)
Kayıttan Düşülen (-)	-	-	-
Satılan	-	-	-
Kurumsal ve Ticari Krediler	-	-	-
Bireysel Krediler	-	-	-
Kredi Kartları	-	-	-
Diğer	-	-	-
Dönem Sonu Bakiyesi	**13,844**	**-**	**58,534**
Özel Karşılık (-)	(2,006)	-	(31,435)
Bilançodaki Net Bakiyesi	**11,838**	**-**	**27,099**

6.i.3 Yabancı Para Olarak Kullandırılan Kredilerden Kaynaklanan Donuk Alacaklara İlişkin Bilgiler

Bulunmamaktadır (31 Aralık 2018: Bulunmamaktadır).

I. Bilançonun Aktif Hesaplarına İlişkin Açıklama ve Dipnotlar (Devamı)

6. Kredilere İlişkin Açıklamalar (Devamı)

6.i.4 Donuk Alacakların Kullanıcı Gruplarına Göre Brüt ve Net Tutarlarının Gösterimi

	III. Grup	IV. Grup	V. Grup
	Tahsil İmkanı Sınırlı	**Tahsili Şüpheli**	**Zarar Niteliğindeki**
Cari Dönem (31.12.2019) (Net)	**39,926**	**-**	**24,742**
Gerçek ve Tüzel Kişilere Kullandırılan Krediler (Brüt)	49,157	-	58,293
Karşılık Tutarı (-)	(9,231)	-	(33,551)
Gerçek ve Tüzel Kişilere Kullandırılan Krediler (Net)	**39,926**	**-**	**24,742**
Bankalar (Brüt)	-	-	-
Karşılık Tutarı (-)	-	-	-
Bankalar (Net)			
Diğer Kredi ve Alacaklar (Brüt)	-	-	-
Karşılık Tutarı (-)			
Diğer Kredi ve Alacaklar (Net)	-	-	-
Önceki Dönem (31.12.2018) (Net)	**11,838**		**27,099**
Gerçek ve Tüzel Kişilere Kullandırılan Krediler (Brüt)	13,844	-	58,534
Özel Karşılık Tutarı (-)	(2,006)	-	(31,435)
Gerçek ve Tüzel Kişilere Kullandırılan Krediler (Net)	**11,838**	-	**27,099**
Bankalar (Brüt)	-	-	-
Özel Karşılık Tutarı (-)	-	-	-
Bankalar (Net)	-	-	-
Diğer Kredi ve Alacaklar (Brüt)	-	-	-
Özel Karşılık Tutarı (-)	-	-	-
Diğer Kredi ve Alacaklar (Net)	-	-	-

6.i.5 TFRS 9'a göre beklenen kredi zararı ayıran bankalarca donuk alacaklar için hesaplanan faiz tahakkukları, reeskontları ve değerleme farkları ile bunların karşılıklarına ilişkin bilgiler

Bulunmamaktadır.

6.j Zarar Niteliğindeki Krediler ve Diğer Alacaklar İçin Belirlenen Tasfiye Politikasının Ana Hatları

Sorunlu alacakların tasfiyesinin temini amacıyla mevzuat çerçevesinde mümkün olan tüm alternatifler azami tahsilatı sağlayacak şekilde değerlendirilmektedir. Öncelikle borçlular nezdinde bulunulan idari girişimlerle bir anlaşma ortamı sağlanmaya çalışılmakta, görüşmeler yoluyla tahsilat, tasfiye veya yapılandırma imkanı bulunmayan alacaklar ile ilgili olarak ise yasal takip yolu ile tahsilat sağlanması yöntemine başvurulmaktadır.

6.k Aktiften Silme Politikasına İlişkin Açıklamalar

Zarar niteliğindeki kredi veya alacağa ilişkin yürütülen yasal takip işlemleri neticesinde tahsil kabiliyeti kalmayan donuk alacaklar Hukuk Birimi'nden alınan kredi aciz vesikası ile aktiften silinmektedir.

I. Bilançonun Aktif Hesaplarına İlişkin Açıklama ve Dipnotlar (Devamı)

7. İtfa Edilmiş Maliyeti Üzerinden Değerlenen Finansal Varlıklar

7.a Repo İşlemlerine Konu Olanlar ve Teminata Verilen / Bloke Edilenlere İlişkin Bilgiler: Bulunmamaktadır (31 Aralık 2018: Bulunmamaktadır).

7.b İtfa Edilmiş Maliyeti Üzerinden Değerlenen Devlet Borçlanma Senetlerine İlişkin Bilgiler: Bulunmamaktadır.

Vadeye Kadar Elde Tutulacak Devlet Borçlanma Senetlerine İlişkin Bilgiler: Bulunmamaktadır.

7.c İtfa Edilmiş Maliyeti Üzerinden Değerlenen Yatırımlara İlişkin Bilgiler: Bulunmamaktadır.

Vadeye Kadar Elde Tutulacak Yatırımlara İlişkin Bilgiler: Bulunmamaktadır.

7.ç İtfa Edilmiş Maliyeti Üzerinden Değerlenen Yatırımların Yıl İçindeki Hareketleri: Bulunmamaktadır.

Vadeye Kadar Elde Tutulacak Yatırımların Yıl İçindeki Hareketleri: Bulunmamaktadır.

8. Ortaklık Yatırımları

8.a İştiraklere İlişkin Bilgiler (Net)

Banka'nın bilanço tarihi itibarıyla iştiraki bulunmamaktadır (31 Aralık 2018: Bulunmamaktadır).

8.b Bağlı Ortaklıklara İlişkin Bilgiler (Net)

Önemli Büyüklükteki Bağlı Ortaklıkların Sermaye Yeterlililiği Bilgileri

Banka'nın konsolide sermaye yeterliliği standart oranına dahil edilen bağlı ortaklıklarından kaynaklanan herhangi bir sermaye gereksinimi bulunmamakla birlikte önemli büyüklükteki bağlı ortaklıkların sermaye bilgileri aşağıdaki tabloda sunulmuştur.

ÇEKİRDEK SERMAYE	**Turkish Yatırım Menkul Değerler A.Ş. (*)**
İndirimler Öncesi Çekirdek Sermaye	30,400
Çekirdek Sermayeden Yapılan İndirimler (-)	(102)
Çekirdek Sermaye Toplamı	**30,298**
İlave Ana Sermaye	**30,298**
Ana Sermayeden Yapılacak İndirimler (-)	-
ANA SERMAYE	**30,298**
Katkı Sermaye	**-**
SERMAYE	**30,298**
Sermayeden Yapılacak İndirimler (-)	-
ÖZKAYNAK	**30,298**

(*) 30 Eylül 2019 tarihi itibarıyla bağımsız denetimden geçmemiş finansal tablolardaki tutarlardır.

Bağlı Ortaklıklara İlişkin Bilgiler

	Ünvanı	**Adres (Şehir / Ülke)**	**Banka'nın Pay Oranı-Farklıysa Oy Oranı (%)**	**Banka Risk Grubu Pay Oranı (%)**
1	Turkish Yatırım Menkul Değerler A.Ş.	İstanbul / Türkiye	99.99	100
2	Turkish Bilgi İşlem Hizmetleri A.Ş.	İstanbul / Türkiye	99.99	100

	Aktif Toplamı	**Özkaynak**	**Sabit Varlık Toplamı**	**Faiz Gelirleri**	**Menkul Değer Gelirleri**	**Cari Dönem Kar/Zararı**	**Önceki Dönem Kar/Zararı**	**Gerçeğe Uygun Değeri**
1(*)	126,958	30,262	12,676	3,532	864	1,752	2,238	-
2(**)	5,928	6,102	-	874	-	631	573	-

(*) 30 Eylül 2019 tarihi itibarıyla bağımsız denetimden geçmemiş finansal tablolardaki tutarlardır.

(**) 30 Eylül 2019 tarihi itibarıyla bağımsız denetimden geçmemiş finansal tablolardaki tutarlardır.

I. Bilançonun Aktif Hesaplarına İlişkin Açıklama ve Dipnotlar (Devamı)

8. Ortaklık Yatırımları (Devamı)

8.b Bağlı Ortaklıklara İlişkin Bilgiler (Net)

Bağlı Ortaklıklara İlişkin Hareket Tablosu

	Cari Dönem (31.12.2019)	Önceki Dönem (31.12.2018)
Dönem Başı Değeri	**32,768**	**32,768**
Dönem İçi Hareketler	-	-
Sermaye Artırımı	-	-
Bedelsiz Edinilen Hisse Senetleri	-	-
Cari Yıl Payından Alınan Kar	-	-
Satışlar	-	-
Yeniden Değerleme Artışı	-	-
Değer Azalma Karşılıkları	-	-
Diğer	-	-
Dönem Sonu Değeri	**32,768**	**32,768**
Sermaye Taahhütleri	-	-
Dönem Sonu Sermaye Katılma Payı (%)	99.99	99.99

Bağlı Ortaklıklara İlişkin Sektör Bilgileri ve Bunlara İlişkin Kayıtlı Yasal Tutarlar

Bağlı Ortaklıklar	Cari Dönem (31.12.2019)	Önceki Dönem (31.12.2018)
Bankalar	-	-
Sigorta Şirketleri	-	-
Finansman Şirketleri	-	-
Leasing Şirketleri / Tasfiye Halinde Turkish Finansal Kiralama A.Ş.	-	-
Diğer Mali Olmayan Bağlı Ortaklıklar / Turkish Bilgi İşlem Hizmetleri A.Ş.	5,000	5,000
Diğer Mali Bağlı Ortaklıklar / Turkish Yatırım Menkul Değerler A.Ş.	27,768	27,768
Toplam	**32,768**	**32,768**

Borsaya Kote Edilen Bağlı Ortaklıklar: Bulunmamaktadır (31 Aralık 2018: Bulunmamaktadır).

9. Birlikte Kontrol Edilen Ortaklıklara İlişkin Bilgiler

Bilanço tarihi itibarıyla Banka'nın birlikte kontrol edilen ortaklığı bulunmamaktadır (31 Aralık 2018: Bulunmamaktadır).

10. Finansal Kiralama Alacaklarına İlişkin Bilgiler (Net)

Bulunmamaktadır (31 Aralık 2018: Bulunmamaktadır).

11. Riskten Korunma Amaçlı Türev Finansal Araçlara İlişkin Açıklamalar

Bulunmamaktadır (31 Aralık 2018: Bulunmamaktadır).

I. Bilançonun Aktif Hesaplarına İlişkin Açıklama ve Dipnotlar (Devamı)

12. Maddi Duran Varlıklara İlişkin Açıklamalar (Net)

Cari Dönem (31.12.2019)	Gayrimenkul	Araçlar	Diğer MDV	Varlık kullanım hakkı(*)	Finansal Kiralama ile Edinilen MDV	Toplam
Maliyet Bedeli						
1 Ocak 2019 Açılış Bakiyesi	19,713	-	15,708	1,970	-	37,391
İktisap Edilen	2,080	40	1,970	-	28,463	32,553
Elden Çıkarılan	270	40	442	15	-	767
31 Aralık 2019 Kapanış Bakiyesi	**21,523**	**-**	**17,236**	**1,955**	**28,463**	**69,177**
Birikmiş Amortisman	-	-	-	-	-	-
1 Ocak 2019 Açılış Bakiyesi	7,742	-	10,189	1,934	-	19,865
Dönem İçi Amortisman Bedeli	598	-	1,672	8	11,588	13,866
Elden Çıkarılan	14	-	366	-	-	380
31 Aralık 2019 Kapanış Bakiyesi	**8,326**	**-**	**11,495**	**1,942**	**11,588**	**33,351**
31 Aralık 2019 İtibarıyla Net Kayıtlı Değeri	**13,197**	**-**	**5,741**	**13**	**16,875**	**35,826**

(*) TFRS 16 standardı kapsamında muhasebeleştirilen şube kiralarından oluşmaktadır.

Önceki Dönem (31.12.2018)	Gayrimenkul	Araçlar	Diğer MDV	Finansal Kiralama ile Edinilen MDV	Toplam
Maliyet Bedeli					
1 Ocak 2018 Açılış Bakiyesi	15,694	-	14,566	1,970	32,230
İktisap Edilen	6,247	-	1,473	-	7,720
Elden Çıkarılan	(2,228)	-	(331)		(2,559)
31 Aralık 2018 Kapanış Bakiyesi	**19,713**	**-**	**15,708**	**1,970**	**37,391**
Birikmiş Amortisman					
1 Ocak 2018 Açılış Bakiyesi	7,464	-	8,885	1,941	18,290
Dönem İçi Amortisman Bedeli	278	-	1,557	6	1,841
Elden Çıkarılan	-	-	(253)	(13)	(266)
31 Aralık 2018 Kapanış Bakiyesi	**7,742**	**-**	**10,189**	**1,934**	**19,865**
31 Aralık 2018 İtibarıyla Net Kayıtlı Değeri	**11,971**	**-**	**5,519**	**36**	**17,526**

I. Bilançonun Aktif Hesaplarına İlişkin Açıklama ve Dipnotlar (Devamı)

13. Maddi Olmayan Duran Varlıklara İlişkin Bilgiler (Net)

13.a Dönem Başı ve Dönem Sonu Arasında Hareket Tablosu

Cari Dönem (31.12.2019)	**Bilgisayar Yazılımları**	**Toplam**
Maliyet Bedeli		
1 Ocak 2019 Açılış	15,143	15,143
İktisap Edilenler	1,478	1,478
Elden Çıkarılanlar	2	2
31 Aralık 2019 Kapanış Bakiyesi	**16,619**	**16,619**
Birikmiş Amortisman		
1 Ocak 2019 Bakiyesi	10,725	10,725
Dönem İçi İtfa Bedeli	1,754	1,754
Elden Çıkarılanlar	3	3
31 Aralık 2019 Kapanış Bakiyesi	**12,476**	**12,476**
31 Aralık 2019 İtibarıyla Net Kayıtlı Değeri	**4,143**	**4,143**

Önceki Dönem (31.12.2018)	**Bilgisayar Yazılımları**	**Toplam**
Maliyet Bedeli		
1 Ocak 2018 Açılış	12,740	12,740
İktisap Edilenler	2,403	2,403
Elden Çıkarılanlar	-	-
31 Aralık 2018 Kapanış Bakiyesi	**15,143**	**15,143**
Birikmiş Amortisman		
1 Ocak 2018 Bakiyesi	8,738	8,738
Dönem İçi İtfa Bedeli	1,987	1,987
Elden Çıkarılanlar	-	-
31 Aralık 2018 Kapanış Bakiyesi	**10,725**	**10,725**
31 Aralık 2018 İtibarıyla Net Kayıtlı Değeri	**4,418**	**4,418**

14. Yatırım Amaçlı Gayrimenkullere İlişkin Açıklamalar

Bulunmamaktadır (31 Aralık 2018: Bulunmamaktadır).

I. Bilançonun Aktif Hesaplarına İlişkin Açıklama ve Dipnotlar (Devamı)

15. Cari ve Ertelenmiş Vergi Varlığına İlişkin Açıklamalar

15.a Cari Vergi Varlığı

31 Aralık 2019 tarihi itibarıyla peşin ödenmiş vergiler ve ödenecek kurumlar vergisi netleştirilerek bilançonun pasifinde vergi borcu olarak yer almakta olup, cari ve önceki döneme ait vergi varlığı/borcuna ilişkin açıklamalar Beşinci Bölüm II.10 nolu dipnotta verilmiştir (31 Aralık 2018: Bulunmamaktadır).

15.b İndirilebilir Geçici Farklar, Mali Zarar ve Vergi İndirim ve İstisnaları İtibarıyla, Bilançoya Yansıtılan Ertelenmiş Vergi Aktifi Tutarı

Banka finansal tablolarda uygulanan muhasebe politikaları ve değerleme esasları ile vergi mevzuatı arasında "zamanlama farklarından" doğan farklar üzerinden ertelenmiş vergi aktifi veya yükümlülüğü hesaplayarak ekli finansal tablolarına yansıtmıştır.

	Cari Dönem (31.12.2019)	Önceki Dönem (31.12.2018)
Ertelenmiş Vergi Varlığı		
Maddi Duran Varlık Ekonomik Ömür Farkı	-	-
Karşılıklar (*)	1,037	1,048
Finansal Varlık ve Yükümlülüklerin Değerlemesi	462	607
I. ve II. Aşama kredi karşılıkları	292	579
Cari Dönem Mali Zararı	660	-
Ertelenmiş Vergi Varlığı	**2,451**	**2,234**
Ertelenmiş Vergi Yükümlülüğü		
Maddi Duran Varlık Ekonomik Ömür Farkı	(1,200)	(719)
Ertelenmiş Vergi Yükümlülüğü	**(1,200)**	(719)
Net Ertelenmiş Vergi Varlığı	**1,251**	**1,515**

(*) Çalışan hakları yükümlülükleri ve dava karşılıklarından oluşmaktadır.

15.c Önceki Dönemlerde Üzerinden Ertelenmiş Vergi Aktifi Hesaplanmamış ve Bilançoya Yansıtılmamış İndirilebilir Geçici Farklar ile Varsa Bunların Geçerliliklerinin Son Bulduğu Tarih, Mali Zararlar ve Vergi İndirim ve İstisnaları

Bulunmamaktadır (31 Aralık 2018: Bulunmamaktadır).

16. Satış Amaçlı Elde Tutulan Duran Varlıklara İlişkin Açıklamalar

Bulunmamaktadır (31 Aralık 2018: Bulunmamaktadır).

17. Diğer Aktiflere İlişkin Bilgiler

17.a Diğer Aktiflerin Dağılımı

	Cari Dönem (31.12.2019)	Önceki Dönem (31.12.2018)
Takas Hesabı	19,880	23,327
Peşin Ödenen Kiralar	387	353
Verilen Nakit Teminatlar	1,085	993
Ayniyat Mevcudu	132	126
Diğer (*)	5,819	5,065
Toplam	**27,303**	**29,864**

(*) Diğer aktiflerin içerisinde 2,329 TL diğer muhtelif alacaklar, 1,762 TL kredi kartı ödemelerinden alacaklar ve 1,433 TL peşin ödenen finansal faaliyet harçları ve 162 TL tutarında hukuk müşavirliği avansları yer almaktadır (31 Aralık 2018: 1,787 TL diğer muhtelif alacaklar, 1,253 TL kredi kartı ödemelerinden alacaklar, 1,244 TL peşin ödenen finansal faaliyet harçları ve 496 TL tutarında hukuk müşavirliği avansları yer almaktadır).

17.b Bilançonun Diğer Aktifler Kalemi, Nazım Hesaplarda Yer Alan Taahhütler Hariç Bilanço Toplamının %10'unu Aşıyor İse Bunların En Az %20'sini Oluşturan Alt Hesapların İsim ve Tutarları: Bulunmamaktadır (31 Aralık 2018: Bulunmamaktadır).

II. Bilançonun Pasif Hesaplarına İlişkin Açıklama ve Dipnotlar

1. Mevduatın Vade Yapısına İlişkin Bilgiler

1.a Mevduatın Vade Yapısı

Cari Dönem (31.12.2019)	Vadesiz	7 Gün İhbarlı	1 Aya Kadar	1-3 Ay	3-6 Ay	6 Ay-1 Yıl	1 Yıl ve Üstü	Birikimli Mevduat	Toplam
Tasarruf Mevduatı	**40,774**	**-**	**32,898**	**126,500**	**14,078**	**2,316**	**918**	**-**	**217,484**
Döviz Tevdiat Hesabı	**76,918**	**-**	**55,060**	**294,286**	**19,130**	**6,701**	**43,155**	**-**	**495,250**
Yurtiçinde Yer. K.	71,718	-	48,722	278,395	18,866	3,627	38,840	-	460,168
Yurtdışında Yer.K	5,200	-	6,338	15,891	264	3,074	4,315	-	35,082
Resmi Kur. Mevduatı	**4,314**	**-**	**3**	**-**	**-**	**-**	**-**	**-**	**4,317**
Tic. Kur. Mevduatı	**12,284**	**-**	**1,967**	**16,890**	**777**	**711**	**2,388**	**-**	**35,017**
Diğ. Kur. Mevduatı	**210**	**-**	**6**	**-**	**-**	**-**	**-**	**-**	**216**
Kıymetli Maden DH	**1,443**	**-**	**600**	**-**	**-**	**-**	**-**	**-**	**2,043**
Bankalar Mevduatı	**1,981**	**-**	**270,788**	**-**	**-**	**-**	**-**	**-**	**272,769**
TC Merkez B.	-	-	-	-	-	-	-	-	-
Yurtiçi Bankalar	118	-	124,613	-	-	-	-	-	124,731
Yurtdışı Bankalar	1,818	-	146,175	-	-	-	-	-	147,993
Katılım Bankaları	45	-	-	-	-	-	-	-	45
Diğer	-	-	-	-	-	-	-	-	-
Toplam	**137,924**	**-**	**361,322**	**437,676**	**33,985**	**9,728**	**46,461**	**-**	**1,027,096**

Önceki Dönem (31.12.2018)	Vadesiz	7 Gün İhbarlı	1 Aya Kadar	1-3 Ay	3-6 Ay	6 Ay-1 Yıl	1 Yıl ve Üstü	Birikimli Mevduat	Toplam
Tasarruf Mevduatı	**25,184**	**-**	**55,169**	**239,066**	**17,067**	**7,265**	**1,280**	**-**	**345,031**
Döviz Tevdiat Hesabı	**84,084**	**-**	**33,326**	**474,104**	**45,172**	**66,116**	**35,402**	**-**	**738,204**
Yurtiçinde Yer. K.	79,085	-	15,493	448,289	44,795	62,647	20,077	-	670,386
Yurtdışında Yer.K	4,999	-	17,833	25,815	377	3,469	15,325	-	67,818
Resmi Kur. Mevduatı	**3,026**	**-**	**-**	**-**	**-**	**-**	**-**	**-**	**3,026**
Tic. Kur. Mevduatı	**7,014**	**-**	**2,247**	**12,463**	**1,620**	**1,098**	**109**	**-**	**24,551**
Diğ. Kur. Mevduatı	**202**	**-**	**8**	**-**	**-**	**-**	**-**	**-**	**210**
Kıymetli Maden DH	**1,193**	**-**	**-**	**-**	**-**	**-**	**-**	**-**	**1,193**
Bankalar Mevduatı	**1,769**	**-**	**108,779**	**-**	**-**	**-**	**-**	**-**	**110,548**
TC Merkez B.	-	-	-	-	-	-	-	-	-
Yurtiçi Bankalar	107	-	4,003	-	-	-	-	-	4,110
Yurtdışı Bankalar	1,645	-	104,776	-	-	-	-	-	106,421
Katılım Bankaları	17	-	-	-	-	-	-	-	17
Diğer	-	-	-	-	-	-	-	-	-
Toplam	**122,472**	**-**	**199,529**	**725,633**	**63,859**	**74,479**	**36,791**	**-**	**1,222,763**

II. Bilançonun Pasif Hesaplarına İlişkin Açıklama ve Dipnotlar (Devamı)

1. Mevduatın Vade Yapısına İlişkin Bilgiler (Devamı)

1.b Sigorta Kapsamında Bulunan Tasarruf Mevduatına İlişkin Bilgiler

1.b.1 Mevduat Bankaları İçin Sigorta Kapsamında Bulunan ve Sigorta Limitini Aşan Tasarruf Mevduatına İlişkin Bilgiler

Tasarruf Mevduatı	Sigorta Kapsamında Bulunan (*)		Sigorta Limitini Aşan (*)	
	Cari Dönem (31.12.2019)	Önceki Dönem (31.12.2018)	Cari Dönem (31.12.2019)	Önceki Dönem (31.12.2018)
Tasarruf Mevduatı	88,570	127,927	128,914	217,104
Tasarruf Mevduatı Niteliğini Haiz DTH	96,604	66,514	330,982	469,901
Tasarruf Mevduatı Niteliğini Haiz Diğ.H.	-	-	-	-
Yurtdışı Şubelerde Bulunan Yabancı Mercilerin Sigortasına Tabi Hesaplar	-	-	-	-
Kıyı Bnk.Blg. Şubelerde Bulunan Yabancı Mercilerin Sigorta Tabi Hesaplar	-	-	-	-
Toplam	**185,174**	**194,441**	**459,896**	**687,005**

(*) BDDK'nın 1584 sayılı ve 23 Şubat 2005 tarihli yazısı uyarınca sigortaya tabi mevduat tutarına reeskontlar da dahil edilmiştir.

1.b.2 Merkezi Yurtdışında Bulunan Banka'nın Türkiye'deki Şubesinde Bulunan Tasarruf Mevduatı, Merkezin Bulunduğu Ülkede Sigorta Kapsamında İse Bu Duruma İlişkin Bilgi: Bulunmamaktadır (31 Aralık 2018: Bulunmamaktadır).

1.b.3 Sigorta Kapsamında Bulunmayan Gerçek Kişilerin Mevduatı

	Cari Dönem (31.12.2019)	Önceki Dönem (31.12.2018)
Yurtdışı Şubelerde Bulunan Mevduat ve Diğer Hesaplar	-	-
Hakim Ortaklar ile Bunların Ana, Baba, Eş ve Velayet Altındaki Çocuklarına Ait Mevduat ile Diğer Hesaplar	4,865	4,779
Yönetim veya Müdürler Kurulu Başkan ve Üyeler, Genel Müdür ve Yardımcıları ile Bunların Ana, Baba, Eş ve Velayet Altındaki Çocuklarına Ait Mevduat ile Diğer Hesaplar	2,337	2,349
26/9/2004 Tarihli ve 5237 Sayılı TCK'nın 282'nci Maddesindeki Suçtan Kaynaklanan Mal Varlığı Değerleri Kapsamına Giren Mevduat ile Diğer Hesaplar	-	-
Türkiye'de Münhasıran Kıyı Bankacılığı Faaliyeti Göstermek Üzere Kurulan Mevduat Bankalarında Bulunan Mevduat	-	-

2. Türev Finansal Yükümlülüklere İlişkin Bilgiler

2.a Türev Finansal Yükümlülüklerin Gerçeğe Uygun Değer Farkı Kar Zarara Yansıtılan Kısmı

	Cari Dönem (31.12.2019)		Önceki Dönem (31.12.2018)	
	TP	YP	TP	YP
Vadeli İşlemler	85	-	23	-
Swap İşlemleri	356	942	191	1,344
Futures İşlemleri	-	-	-	-
Opsiyonlar	-	-	-	5
Diğer	-	-	-	-
Toplam	**441**	**942**	**214**	**1,349**

II. Bilançonun Pasif Hesaplarına İlişkin Açıklama ve Dipnotlar (Devamı)

3. Alınan Kredilere İlişkin Bilgiler

3.a Bankalar ve Diğer Mali Kuruluşlara İlişkin Bilgiler

	Cari Dönem (31.12.2019)		Önceki Dönem (31.12.2018)	
	TP	**YP**	**TP**	**YP**
T.C. Merkez Bankası Kredileri	-	-	-	-
Yurtiçi Banka ve Kuruluşlardan	2,000	10,463	500	7,494
Yurtdışı Banka, Kuruluş ve Fonlardan	14,120	95,559	11,948	6,485
Toplam	**16,120**	**106,022**	**12,448**	**13,979**

Banka'nın 31 Aralık 2019 tarihi itibarıyla dahil olduğu risk grubundan kullandığı kredi tutarı 109,328 TL'dir (31 Aralık 2018: 18,387 TL).

3.b Alınan Kredilerin Vade Ayrımına Göre Gösterilmesi

	Cari Dönem (31.12.2019)		Önceki Dönem (31.12.2018)	
	TP	**YP**	**TP**	**YP**
Kısa Vadeli	16,120	106,022	12,448	13,979
Orta ve Uzun Vadeli	-	-	-	-
Toplam	**16,120**	**106,022**	**12,448**	**13,979**

3.c Bankaların Yükümlülüklerinin Yoğunlaştığı Alanlara İlişkin İlave Açıklamalar

Banka'nın fonlama kaynaklarının ağırlıklı bölümü müşteri mevduatları ve kısa vadeli kredilerden oluşmaktadır.

4. Repo İşlemlerinden Sağlanan Fonlara İlişkin Bilgiler

	Cari Dönem (31.12.2019)		Önceki Dönem (31.12.2018)	
	TP	**YP**	**TP**	**YP**
Yurtiçi İşlemlerden	**14,699**	**-**	**8,097**	**-**
Mali Kurum ve Kuruluşlar	14,699	-	8,097	-
Diğer Kurum ve Kuruluşlar	-	-	-	-
Gerçek Kişiler	-	-	-	-
Yurtdışı İşlemlerden	**-**	**-**	**-**	**-**
Mali Kurum ve Kuruluşlar	-	-	-	-
Diğer Kurum ve Kuruluşlar	-	-	-	-
Gerçek Kişiler	-	-	-	-
Toplam	**14,699**	**-**	**8,097**	**-**

5. Banka'nın İhraç Ettiği Menkul Kıymetlere İlişkin Bilgiler

	Cari Dönem (31.12.2019)		Önceki Dönem (31.12.2018)	
	TP	**YP**	**TP**	**YP**
Bono	24,337	-	30,034	-
Tahvil	-	-	-	-
Toplam	**24,337**	**-**	**30,034**	**-**

6. Bilançonun Diğer Yabancı Kaynaklar Kalemi, Bilanço Toplamının %10'unu Aşıyorsa, Bunların En Az %20'sini Oluşturan Alt Hesapların İsim ve Tutarları

Bulunmamaktadır (31 Aralık 2018: Bulunmamaktadır).

II. Bilançonun Pasif Hesaplarına İlişkin Açıklama ve Dipnotlar (Devamı)

7. Kiralama İşlemlerinden Yükümlülüklere İlişkin Bilgiler (Net)

7.a Kiralama İşlemlerinden Doğan Yükümlülüklere İlişkin Açıklamalar

	Cari Dönem (31.12.2019)		Önceki Dönem (31.12.2018)	
	Brüt	**Net**	**Brüt**	**Net**
1 Yıldan Az	-	-	-	-
1-4 Yıl Arası	22,397	18,934	-	-
4 Yıldan Fazla	-	-	-	-
Toplam	**22,397**	**18,934**	**-**	**-**

8. Riskten Korunma Amaçlı Türev Finansal Borçlara İlişkin Bilgiler

Bulunmamaktadır (31 Aralık 2018: Bulunmamaktadır).

9. Karşılıklara İlişkin Bilgiler

9.a Dövize Endeksli Krediler ve Finansal Kiralama Alacakları Anapara Kur Azalış Karşılıkları

Bilanço tarihi itibarıyla Banka'nın dövize endeksli kredilerine ilişkin kur azalış tutarı bulunmamaktadır (31 Aralık 2018: Bulunmamaktadır).

9.b Tazmin Edilmemiş ve Nakde Dönüşmemiş Gayrınakdi Krediler Üçüncü Aşama Beklenen Zarar Karşılıklarına İlişkin Bilgiler:

Bilanço tarihi itibarıyla Banka'nın tazmin edilmemiş ve nakde dönüşmemiş gayrinakdi krediler üçüncü aşama beklenen zarar karşılık tutarı 12 TL'dir (31 Aralık 2018: 99 TL).

Bilanço tarihi itibarıyla Banka'nın tazmin edilmemiş ve nakde dönüşmemiş gayrinakdi krediler üçüncü aşama beklenen zarar karşılık tutarı 78 TL'dir (31 Aralık 2018: 99 TL).

II. Bilançonun Pasif Hesaplarına İlişkin Açıklama ve Dipnotlar (Devamı)

9. Karşılıklara İlişkin Bilgiler (Devamı)

9.ç İzin ve Kıdem Tazminatlarına İlişkin Yükümlülükler

	Cari Dönem (31.12.2019)	Önceki Dönem (31.12.2018)
1 Ocak itibariyla	**1,878**	**1,978**
Hizmet maliyeti	296	304
Faiz maliyeti	207	209
Aktüeryal kayıp/(kazanç)	399	(125)
Ödeme/Faydaların kısılması/İşten çıkarma dolayısıyla oluşan kayıp/(kazanç)	(457)	(488)
Toplam	**2,323**	**1,878**

Yürürlükteki İş Kanunu hükümleri uyarınca, çalışanlardan kıdem tazminatına hak kazanacak şekilde iş sözleşmesi sona erenlere, hak kazandıkları yasal kıdem tazminatlarının ödenmesi yükümlülüğü vardır. Ayrıca, halen yürürlükte bulunan 506 sayılı Sosyal Sigortalar Kanununun 6 Mart 1981 tarih, 2422 sayılı ve 25 Ağustos 1999 tarih, 4447 sayılı yasalar ile değişik 60'ıncı maddesi hükmü gereğince kıdem tazminatını alarak işten ayrılma hakkı kazananlara da yasal kıdem tazminatlarını ödeme yükümlülüğü bulunmaktadır. Emeklilik öncesi hizmet şartlarıyla ilgili bazı geçiş karşılıkları, ilgili kanunun 23 Mayıs 2002 tarihinde değiştirilmesi ile Kanun'dan çıkarılmıştır.

31 Aralık 2019 tarihi itibarıyla ödenecek kıdem tazminatı, aylık 6,379,86 TL (tam TL tutardır) (31 Aralık 2018: 5,434.42 TL) tavanına tabidir.

Kıdem tazminatı yükümlülüğü yasal olarak herhangi bir fonlamaya tabi değildir. Kıdem tazminatı karşılığı, Banka'nın, çalışanların emekli olmasından kaynaklanan gelecekteki muhtemel yükümlülük tutarının bugünkü değerinin tahmin edilmesi yoluyla hesaplanmaktadır. TMS 19 "Çalışanlara Sağlanan Faydalar", Banka'nın yükümlülüklerinin, tanımlanmış fayda planları kapsamında aktüeryal değerleme yöntemleri kullanılarak geliştirilmesini öngörür. Bu doğrultuda, toplam yükümlülüklerin hesaplanmasında kullanılan aktüeryal varsayımlar aşağıda belirtilmiştir:

Ana varsayım, her hizmet yılı için olan azami yükümlülük tutarının enflasyona paralel olarak artacak olmasıdır. Dolayısıyla, uygulanan iskonto oranı, gelecek enflasyon etkilerinin düzeltilmesinden sonar ki beklenen reel oranı ifade eder. Bu nedenle, 31 Aralık 2019 tarihi itibarıyla, ekli finansal tablolarda karşılıklar, geleceğe ilişkin, çalışanların emekliliğinden kaynaklanacak muhtemel yükümlülüğünün bugünkü değeri tahmin edilerek hesaplanır. İlgili bilanço tarihlerindeki karşılıklar, yıllık %9.50 enflasyon ve %14.00 iskonto oranı varsayımlarına göre yaklaşık %4.11 olarak elde edilen net iskonto oranı kullanılmak suretiyle hesaplanmıştır (31 Aralık 2018: %6.00 enflasyon oranı, %10.50 iskonto oranı ve %4.25 net iskonto oranı). İsteğe bağlı işten ayrılmalar neticesinde ödenmeyip, Grup'a kalacak olan kıdem tazminatı tutarlarının tahmini oranı da dikkate alınmıştır.

31 Aralık 2019 tarihi itibarıyla Banka'nın ayırdığı kıdem tazminatı karşılığı tutarı 2,323 TL'dir (31 Aralık 2018: 1,878 TL). 31 Aralık 2019 itibarıyla TMS 19 standardı uyarınca kıdem tazminatı yükümlülüğü için hesaplanan 1,343 TL kayıp (31 Aralık 2018: 1,158 TL kayıp) özkaynaklar altında muhasebeleştirilmiştir.

Banka, kıdem tazminatı yükümlülüğü yanında, kullanılmamış izinler için de karşılık ayırmaktadır. 31 Aralık 2019 tarihi itibarıyla kullanılmamış izin karşılığı tutarı 268 TL'dir (31 Aralık 2018: 258 TL).

9.d Diğer Karşılıklara İlişkin Bilgiler

9.d.1 Muhtemel Riskler İçin Ayrılan Serbest Karşılıklara İlişkin Bilgiler: Bulunmamaktadır (31 Aralık 2018: Bulunmamaktadır).

9.d.2 Diğer Karşılıkların, Karşılıklar Toplamının %10'unu Aşması Halinde Aşıma Sebep Olan Kalemler ve Tutarları:

	Cari Dönem (31.12.2019)	Önceki Dönem (31.12.2018)
Dava karşılıkları	2,032	2,178
Teminatsız çek karşılıkları	385	385
Tazmin edilmemiş ve nakde dönüşmemiş gayrinakdi kredi karşılıkları	12	99
Diğer karşılıklar	81	13
Toplam	**2,510**	**2,675**

II. Bilançonun Pasif Hesaplarına İlişkin Açıklama ve Dipnotlar (Devamı)

9. Karşılıklara İlişkin Bilgiler (Devamı)

9.e.1 SGK'na İstinaden Kurulan Sandıklar İçin Yükümlülükler: Bulunmamaktadır (31 Aralık 2018: Bulunmamaktadır).

9.e.2 Banka Çalışanları İçin Emeklilik Sonrası Hak Sağlayan Her Çeşit Vakıf, Sandık Gibi Örgütlenmelerin Yükümlülükler: Bulunmamaktadır (31 Aralık 2018: Bulunmamaktadır).

10. Vergi Borcuna İlişkin Açıklamalar

10.a.1 Ödenecek Vergilere İlişkin Bilgiler

	Cari Dönem (31.12.2019)	Önceki Dönem (31.12.2018)
Ödenecek Kurumlar Vergisi	-	824
Menkul Sermaye İradı Vergisi	775	3,673
Gayrimenkul Sermaye İradı Vergisi	30	27
BSMV	482	982
Kambiyo Muameleleri Vergisi	17	-
Ödenecek Katma Değer Vergisi	81	68
Diğer	242	470
Toplam	**1,627**	**6,044**

10.a.2 Primlere İlişkin Bilgiler

	Cari Dönem (31.12.2019)	Önceki Dönem (31.12.2018)
Sosyal Sigorta Primleri-Personel	215	191
Sosyal Sigorta Primleri-İşveren	285	248
İşsizlik Sigortası-Personel	14	12
İşsizlik Sigortası–İşveren	28	25
Toplam	**542**	**476**

10.a.3 Ertelenmiş Vergi Borcuna İlişkin Açıklamalar

Bilanço tarihi itibarıyla Banka'nın net ertelenmiş vergi borcu bulunmamaktadır.

11. Satış Amaçlı Duran Varlıklara İlişkin Borçlar Hakkında Bilgiler:

Bulunmamaktadır (31 Aralık 2018: Bulunmamaktadır).

12. Banka'nın Kullandığı Sermaye Benzeri Kredilerin Sayısı, Vadesi, Faiz Oranı, Kredinin Temin Edildiği Kuruluş ve Varsa, Hisse Senedine Dönüştürme Opsiyonuna İlişkin Açıklamalar:

Bulunmamaktadır (31 Aralık 2018: Bulunmamaktadır).

13. Özkaynaklara İlişkin Bilgiler

13.a Ödenmiş Sermayenin Gösterimi

	Cari Dönem (31.12.2019)	Önceki Dönem (31.12.2018)
Hisse Senedi Karşılığı	175,000	175,000
İmtiyazlı Hisse Senedi Karşılığı	-	-

13.b Ödenmiş Sermaye Tutarı, Bankada Kayıtlı Sermaye Sisteminin Uygulanıp Uygulanmadığı Hususunun Açıklanması ve Bu Sistem Uygulanıyor ise Kayıtlı Sermaye Tavanı:

Banka'da kayıtlı sermaye sistemi uygulanmamaktadır.

13.c Cari Dönem İçinde Yapılan Sermaye Artırımları ve Kaynakları ile Arttırılan Sermaye Payına İlişkin Diğer Bilgiler

Bulunmamaktadır.

13.ç Cari Dönem İçinde Sermaye Yedeklerinden Sermayeye İlave Edilen Kısma İlişkin Bilgiler:

Bulunmamaktadır (31 Aralık 2018: Bulunmamaktadır).

II. Bilançonun Pasif Hesaplarına İlişkin Açıklama ve Dipnotlar (Devamı)

13. Özkaynaklara İlişkin Bilgiler (Devamı)

13.d Son Mali Yılın ve Onu Takip Eden Ara Dönemin Sonuna Kadar Olan Sermaye Taahhütleri, Bu Taahhütlerin Genel Amacı ve Bu Taahhütler İçin Gerekli Tahmini Kaynaklar:

Bulunmamaktadır (31 Aralık 2018: Bulunmamaktadır).

13.e Banka'nın Gelirleri, Karlılığı ve Likiditesine İlişkin Geçmiş Dönem Göstergeleri ile Bu Göstergelerdeki Belirsizlikler Dikkate Alınarak Yapılacak Öngörülerin, Özkaynak Üzerindeki Tahmini Etkileri:

Geçmiş dönem göstergeleri ve belirsizliklerin özkaynaklar üzerine olumsuz bir etkisi öngörülmemektedir.

13.f Sermayeyi Temsil Eden Hisse Senetlerine Tanınan İmtiyazlara İlişkin Özet Bilgiler

Sermayeyi temsil eden hisse senetlerine tanınan imtiyazlar bulunmamaktadır.

13.g Kar veya Zararda Yeniden Sınıflandırılacak Birikmiş Diğer Kapsamlı Gelirler veya Giderler

	Cari Dönem (31.12.2019)		Önceki Dönem (31.12.2018)	
	TP	**YP**	**TP**	**YP**
İştirakler, Bağlı Ortaklıklar ve Birlikte Kontrol Edilen Ortaklıklardan	-	-	-	-
Gerçeğe Uygun Değer Farkı Diğer Kapsamlı Gelire Yansıtılan Finansal Varlıklar Değerleme Farkı	(55)	2,579	(183)	-
Kur Farkı	-	-	-	-
Toplam	**(55)**	**2,579**	**(183)**	**-**

14. Yasal Yedeklere İlişkin Bilgiler

	Cari Dönem (31.12.2019)	Önceki Dönem (31.12.2018)
I. Tertip Kanuni Yedek Akçe (*)	4,050	3,768
II. Tertip Kanuni Yedek Akçe	-	-
Özel Kanunlar Gereği Ayrılan Yedek Akçeler	-	-
Toplam	**4,050**	**3,768**

(*) Banka'nın 29 Mart 2019 tarihinde gerçekleştirmiş olduğu Olağan Genel Kurulu'na istinaden 2018 yılına ait Net Dönem Karı'nın 282 TL'si TTK'nın 519/1. maddesi uyarınca kanuni yedek akçe olarak ayrılmasına karar verilmiştir.

15. Olağanüstü Yedeklere İlişkin Bilgiler

	Cari Dönem (31.12.2019)	Önceki Dönem (31.12.2018)
Genel Kurul Kararı Uyarınca Ayrılan Yedek Akçe (*)	12,633	12,633
Dağıtılmamış Karlar	-	-
Birikmiş Zararlar	-	-
Yabancı Para Sermaye Kur Farkı	-	-
Toplam	**12,633**	**12,633**

(*) Banka'nın 29 Mart 2019 tarihinde gerçekleştirmiş olduğu Olağan Genel Kurulu'na istinaden 2018 yılına ait Net Dönem Karı'nın kanuni yedek akçeler ayrıldıktan sonra kalan 5,361 TL'sinin TTK'nın 519/1. maddesi uyarınca geçmiş yıl karlarında bırakılmasına karar verilmiştir.

III. Nazım Hesaplara İlişkin Açıklama ve Dipnotlar

1. Nazım Hesaplarda Yer Alan Yükümlülüklere İlişkin Açıklama

1.a Gayri Kabili Rücu Nitelikteki Kredi Taahhütlerinin Türü ve Miktarı

Bilanço tarihi itibarıyla vadeli aktif değer alım satım taahhütleri 19,495 TL (31 Aralık 2018: 23,231 TL), kredi kartı harcama limiti taahhütleri 18,229 TL (31 Aralık 2018: 17,784 TL), çekler için ödeme taahhütleri ise 11,829 TL'dir (31 Aralık 2018: 9,147 TL).

1.b Aşağıdakiler Dahil Nazım Hesap Kalemlerinden Kaynaklanan Muhtemel Zararların ve Taahhütlerin Yapısı ve Tutarı

Banka bankacılık faaliyetleri kapsamında çeşitli taahhütler altına girmekte olup, bunlar teminat mektupları, kabul kredileri ve akreditiflerden oluşmaktadır.

1.b.1 Garantiler, Banka Aval ve Kabulleri ve Mali Garanti Yerine Geçen Teminatlar ve Diğer Akreditifler Dahil Gayrinakdi Krediler

	Cari Dönem (31.12.2019)	**Önceki Dönem (31.12.2018)**
Banka Kabul Kredileri	-	-
Akreditifler	36	2,398
Diğer Garantiler	-	-
Toplam	**36**	**2,398**

1.b.2 Kesin Teminatlar, Geçici Teminatlar, Kefaletler ve Benzeri İşlemler

Bilanço tarihi itibarıyla Banka'nın vermiş olduğu teminat mektupları 500,582 TL'dir (31 Aralık 2018: 513,175 TL).

	Cari Dönem (31.12.2019)	**Önceki Dönem (31.12.2018)**
Kesin Teminatlar	484,451	498,214
Geçici Teminatlar	1,248	1,279
Kefalet ve Benzeri İşlemler	14,883	13,682
Toplam	**500,582**	**513,175**

1.b.3 Gayrinakdi Kredilerin Toplamı

	Cari Dönem (31.12.2019)	**Önceki Dönem (31.12.2018)**
Nakit Kredi Teminine Yönelik Olarak Açılan Gayrinakdi Krediler	485,734	501,891
Bir Yıl veya Daha Az Süreli Asıl Vadeli	17,752	72,183
Bir Yıldan Daha Uzun Süreli Asıl Vadeli	467,982	429,708
Diğer Gayrinakdi Krediler	14,884	13,682
Toplam	**500,618**	**515,573**

III. Nazım Hesaplara İlişkin Açıklama ve Dipnotlar (Devamı)

1. Nazım Hesaplarda Yer Alan Yükümlülüklere İlişkin Açıklama (Devamı)

1.b.4 Gayrinakdi Kredilerin Sektör Bazında Risk Yoğunlaşması Hakkında Bilgi

	Cari Dönem (31.12.2019)				Önceki Dönem (31.12.2018)			
	TP	**(%)**	**YP**	**(%)**	**TP**	**(%)**	**YP**	**(%)**
Tarım	**-**	**-**	**-**	**-**	**-**	**-**	**-**	**-**
Çiftçilik ve Hayvancılık	-	-	-	-	-	-	-	-
Ormancılık	-	-	-	-	-	-	-	-
Balıkçılık	-	-	-	-	-	-	-	-
Sanayi	**-**	**-**	**-**	**-**	**17,746**	**4.35**	**2,916**	**2.71**
Madencilik ve Taşocakçılığı	-	-	-	-	-	-	-	-
İmalat Sanayi	-	-	-	-	17,746	4.35	2,916	2.71
Elektrik, Gaz, Su	-	-	-	-	-	-	-	-
İnşaat	**-**	**-**	**-**	**-**	**113**	**0.03**	**-**	**-**
Hizmetler	**441,252**	**99.24**	**54,629**	**97.54**	**387,771**	**95.02**	**104,016**	**96.77**
Toptan ve Perakende Ticaret	-	-	-	-	-	-	-	-
Otel ve Lokanta Hizmetleri	16,744	3.77	48,622	86.82	18,385	4.51	85,307	79.37
Ulaştırma ve Haberleşme	-	-	-	-	-	-	-	-
Mali Kuruluşlar	424,508	95.48	6,007	10.73	369,386	90.52	18,709	17.40
Gayrimenkul ve Kiralama Hizm.	-	-	-	-	-	-	-	-
Serbest Meslek Hizmetleri	-	-	-	-	-	-	-	-
Eğitim Hizmetleri	-	-	-	-	-	-	-	-
Sağlık ve Sosyal Hizmetler	-	-	-	-	-	-	-	-
Diğer	**3,362**	**0.76**	**1,375**	**2.46**	**2,458**	**0.60**	**553**	**0.51**
Toplam	**444,614**	**100.00**	**56,004**	**100.00**	**408,088**	**100.00**	**107,485**	**100.00**

1.b.5 I ve II'nci Grupta Sınıflandırılan Gayrinakdi Kredilere İlişkin Bilgiler

	I'inci Grup		II'nci Grup	
Cari Dönem (31.12.2019)	**TP**	**YP**	**TP**	**YP**
Gayrinakdi Krediler				
Teminat Mektupları	444,614	55,968	-	-
Aval ve Kabul Kredileri	-	-	-	-
Akreditifler	-	36	-	-
Cirolar	-	-	-	-
Menkul Kıymet İhracında Satın Alma Garantilerimizden	-	-	-	-
Faktoring Garantilerinden	-	-	-	-
Diğer Garanti ve Kefaletler	-	-	-	-
Toplam	**444,614**	**56,004**	**-**	**-**

Yasal takipte izlenen kredi müşterilerinin tazmin olmamış çek taahhütleri için 12 TL (31 Aralık 2018: 12 TL), tutarlarındaki karşılık ekli finansal tablolara yansıtılmıştır. Nakde dönüşmemiş gayrinakdi kredileri için karşılık ayrılmamıştır (31 Aralık 2018: 87 TL).

III. Nazım Hesaplara İlişkin Açıklama ve Dipnotlar (Devamı)

1. Nazım Hesaplarda Yer Alan Yükümlülüklere İlişkin Açıklama (Devamı)

1.b.5 I ve II'nci Grupta Sınıflandırılan Gayrinakdi Kredilere İlişkin Bilgiler

	I'inci Grup		II'nci Grup	
Önceki Dönem (31.12.2018)	**TP**	**YP**	**TP**	**YP**
Gayrinakdi Krediler				
Teminat Mektupları	408,088	105,087	-	-
Aval ve Kabul Kredileri	-	-	-	-
Akreditifler	-	2,398	-	-
Cirolar	-	-	-	-
Menkul Kıymet İhracında Satın Alma Garantilerimizden	-	-	-	-
Faktoring Garantilerinden	-	-	-	-
Diğer Garanti ve Kefaletler	-	-	-	-
Toplam	**408,088**	**107,485**	**-**	**-**

2. Türev İşlemlere İlişkin Açıklamalar

	Cari Dönem (31.12.2019)	Önceki Dönem (31.12.2018)
Döviz ile İlgili Türev İşlemler (I)	**328,921**	**416,974**
Vadeli Döviz Alım Satım İşlemleri	17,937	739
Swap Para Alım Satım İşlemleri	310,984	414,077
Futures Para İşlemleri	-	-
Para Alım Satım Opsiyonları	-	2,158
Faiz ile İlgili Türev İşlemler (II)	-	-
Vadeli Faiz Sözleşmesi Alım Satım İşlemleri	-	-
Swap Faiz Alım Satım İşlemleri	-	-
Faiz Alım Satım Opsiyonları	-	-
Futures Faiz Alım Satım İşlemleri	-	-
Diğer Alım-Satım Amaçlı Türev İşlemler (III)	-	**35,534**
A. Toplam Alım Satım Amaçlı Türev İşlemler (I+II+III)	**328,921**	**452,508**
Riskten Korunma Amaçlı Türev İşlem Türleri	-	-
Gerçeğe Uygun Değer Değişikliği Riskinden Korunma Amaçlı	-	-
Nakit Akış Riskinden Korunma Amaçlı	-	-
YP Üzerinden Yapılan İştirak Yatırımları Riskinden Korunma Amaçlı	-	-
B. Toplam Riskten Korunma Amaçlı Türev İşlemler	-	-
Türev İşlemler Toplamı (A+B)	**328,921**	**452,508**

3. Koşullu Yükümlülükler ve Varlıklara İlişkin Açıklamalar

Banka'nın dava dosyaları ile ilgili olarak, toplamı 2,592 TL tutarındaki Banka'nın aleyhine açılmış davalardan Banka aleyhine sonuçlanma olasılığı bulunan ancak henüz kesinleşmemiş davalar için finansal tablolarda 2,032 TL tutarında karşılık ayrılmıştır (31 Aralık 2018: Banka'nın dava dosyaları ile ilgili olarak, toplamı 2,557 TL tutarındaki Banka'nın aleyhine açılmış davalardan Banka aleyhine sonuçlanma olasılığı bulunan ancak henüz kesinleşmemiş davalar için bu finansal tablolarda 2,178 TL tutarında karşılık ayrılmıştır).

III. Nazım Hesaplara İlişkin Açıklama ve Dipnotlar (Devamı)

4. Başkaları Nam ve Hesabına Verilen Hizmetlere İlişkin Açıklamalar

Banka, müşterilerinin nam ve hesabına saklama hizmeti vermektedir. Bilanço dışı yükümlülükler tablosundaki Emanete Alınan Menkul Değerler satırında gösterilen 2,578,580 TL (31 Aralık 2018: 143,254 TL) tutar müşteri adına fon ve portföy mevcutlarından oluşmaktadır.

IV. Kar veya Zarar Tablosuna İlişkin Açıklama ve Dipnotlar

1. Faiz Gelirlerine İlişkin Bilgiler

1.a Kredilerden Alınan Faiz Gelirlerine İlişkin Bilgiler

	Cari Dönem (31.12.2019)		Önceki Dönem (31.12.2018)	
	TP	**YP**	**TP**	**YP**
Kredilerden Alınan Faizler				
Kısa Vadeli Kredilerden	64,811	6,448	96,803	4,792
Orta ve Uzun Vadeli Kredilerden	19,212	19,139	32,511	22,426
Takipteki Alacaklardan Alınan Faizler	851	-	442	-
Kaynak Kul. Destekleme Fonundan Alınan Primler	-	-	-	-
Toplam	**84,874**	**25,587**	**129,756**	**27,218**

1.b Bankalardan Alınan Faiz Gelirlerine İlişkin Bilgiler

	Cari Dönem (31.12.2019)		Önceki Dönem (31.12.2018)	
	TP	**YP**	**TP**	**YP**
T.C. Merkez Bankasından	1,820	169	702	360
Yurtiçi Bankalardan	2,447	1,526	17	445
Yurtdışı Bankalardan	6	98	35	32
Yurtdışı Merkez ve Şubelerden	-	-	-	-
Toplam	**4,273**	**1,793**	**754**	**837**

1.c Menkul Değerlerden Alınan Faizlere İlişkin Bilgiler

	Cari Dönem (31.12.2019)		Önceki Dönem (31.12.2018)	
	TP	**YP**	**TP**	**YP**
Türev Finansal Varlıklar	-	-	179	-
Gerçeğe Uygun Değer Farkı Kar veya Zarara Yansıtılan Finansal Varlıklardan	-	-	-	-
Gerçeğe Uygun Değer Farkı Diğer Kapsamlı Gelire Yansıtılan Finansal Varlıklardan	2,887	-	1,962	-
İtfa Edilmiş Maliyeti ile Ölçülen Finansal Varlıklar	-	-	-	-
Toplam	**2,887**	**-**	**2,141**	**-**

1.ç İştirak ve Bağlı Ortaklıklardan Alınan Faiz Gelirlerine İlişkin Bilgiler

İştirak ve bağlı ortaklıklardan alınan faiz geliri 1 TL'dir (31 Aralık 2018: 1 TL).

IV. Kar veya Zarar Tablosuna İlişkin Açıklama ve Dipnotlar (Devamı)

2. Faiz Giderlerine İlişkin Bilgiler

2.a Kullanılan Kredilere Verilen Faizlere İlişkin Bilgiler

	Cari Dönem (31.12.2019)		Önceki Dönem (31.12.2018)	
	TP	**YP**	**TP**	**YP**
Bankalara	1,844	556	2,726	1,361
T.C. Merkez Bankasına	-	89	1,319	-
Yurtiçi Bankalara	211	255	35	91
Yurtdışı Bankalara	1,633	212	1,372	1,270
Yurtdışı Merkez ve Şubelere	-	-	-	-
Diğer Kuruluşlara	-	-	-	-
Toplam	**1,844**	**556**	**2,726**	**1,361**

2.b İştirak ve Bağlı Ortaklıklara Verilen Faiz Giderlerine İlişkin Bilgiler

	Cari Dönem (31.12.2019)	Önceki Dönem (31.12.2018)
İştirak ve Bağlı Ortaklıklara Verilen Faizler		111

2.c İhraç Edilen Menkul Kıymetlere Verilen Faizlere İlişkin Bilgiler:

	Cari Dönem (31.12.2019)	Önceki Dönem (31.12.2018)
İhraç Edilen Menkul Kıymetlere Verilen Faizler	5,297	7,820

2.ç Mevduata Ödenen Faizin Vade Yapısına Göre Gösterimi

Hesap Adı			**Vadeli Mevduat**					
Cari Dönem (31.12.2019)	**Vadesiz Mevduat**	**1 Aya Kadar**	**3 Aya Kadar**	**6 Aya Kadar**	**1 Yıla Kadar**	**1Yıldan Uzun**	**Birikimli Mevduat**	**Toplam**
Türk Parası								
Bankalar Mevduatı	-	2,475	-	-	-	-	-	2,475
Tasarruf Mevduatı	-	8,217	39,589	2,991	818	288	-	51,903
Resmi Mevduat	-	-	-	-	-	-	-	-
Ticari Mevduat	-	612	1,582	205	2	-	-	2,401
Diğer Mevduat	-	89	608	65	46	318	-	1,126
7 Gün İhbarlı Mevduat	-	-	-	-	-	-	-	-
Toplam	**-**	**11,393**	**41,779**	**3,261**	**866**	**606**	**-**	**57,905**
Yabancı Para	-	-	-	-	-	-	-	
DTH	-	553	8,768	534	614	1,058	-	11,527
Bankalar Mevduatı	-	853	-	-	-	-	-	853
7 Gün İhbarlı Mevduat	-	-	-	-	-	-	-	-
Kıymetli Maden D. Hs.	-	-	-	-	-	-	-	-
Toplam	**-**	**1,406**	**8,768**	**534**	**614**	**1,058**	**-**	**12,380**
Genel Toplam	**-**	**12,799**	**50,547**	**3,795**	**1,480**	**1,664**	**-**	**70,285**

IV. Kar veya Zarar Tablosuna İlişkin Açıklama ve Dipnotlar (Devamı)

2. Faiz Giderlerine İlişkin Bilgiler (Devamı)

2.ç Mevduata Ödenen Faizin Vade Yapısına Göre Gösterimi (Devamı)

Hesap Adı	Vadeli Mevduat							
Önceki Dönem (31.12.2018)	**Vadesiz Mevduat**	**1 Aya Kadar**	**3 Aya Kadar**	**6 Aya Kadar**	**1 Yıla Kadar**	**1Yıldan Uzun**	**Birikimli Mevduat**	**Toplam**
Türk Parası								
Bankalar Mevduatı	-	5,202	-	-	-	-	-	5,202
Tasarruf Mevduatı	-	3,020	50,272	2,314	510	317	-	56,433
Resmi Mevduat	-	-	-	-	-	-	-	-
Ticari Mevduat	-	964	3,484	60	131	-	-	4,639
Diğer Mevduat	-	26	388	8	-	7	-	429
7 Gün İhbarlı Mevduat	-	-	-	-	-	-	-	-
Toplam	**-**	**9,212**	**54,144**	**2,382**	**641**	**324**	**-**	**66,703**
Yabancı Para	-	-	-	-	-	-	-	
DTH	-	378	15,288	1,789	1,405	678	-	19,538
Bankalar Mevduatı	-	1,861	-	-	-	-	-	1,861
7 Gün İhbarlı Mevduat	-	-	-	-	-	-	-	-
Kıymetli Maden D. Hs.	-	-	-	-	-	-	-	-
Toplam	**-**	**2,239**	**15,288**	**1,789**	**1,405**	**678**	**-**	**21,399**
Genel Toplam	**-**	**11,451**	**69,432**	**4,171**	**2,046**	**1,002**	**-**	**88,102**

3. Temettü Gelirlerine İlişkin Açıklamalar

Banka dönem içinde bağlı ortaklıklarından 1,707 TL temettü geliri elde etmiştir (31 Aralık 2018: 1,021 TL).

4. Ticari Kar/Zarara İlişkin Açıklamalar (Net)

	Cari Dönem (31.12.2019)	**Önceki Dönem (31.12.2018)**
Kar	**2,416,371**	**3,905,710**
Sermaye Piyasası İşlemleri Karı	1,054	86
Türev Finansal İşlemlerden	58,140	105,382
Kambiyo İşlemlerinden Kar	2,357,177	3,800,242
Zarar (-)	**2,412,733**	**3,913,564**
Sermaye Piyasası İşlemleri Zararı	13	-
Türev Finansal İşlemlerden	56,535	79,175
Kambiyo İşlemlerinden Zarar	2,356,185	3,834,389
Ticari Kar / (Zarar) (Net)	**3,638**	**(7,854)**

IV. Kar veya Zarar Tablosuna İlişkin Açıklama ve Dipnotlar (Devamı)

5. Kar veya Zarar Tablosunda Yer Alan Diğer Kalemlerin, Gelir Tablosu Toplamının %10'unu Aşması " Halinde Bu Kalemlerin En Az %20'sini Oluşturan Alt Hesaplar

	Cari Dönem (31.12.2019)	Önceki Dönem (31.12.2018)
Diğer Alınan Ücret ve Komisyonlar		
Havale Komisyonları	888	297
Kredi Kartı Komisyonları	419	347
Alınan İstihbarat Komisyonları	306	220
Yatırım Fonları Komisyonları	283	28
Muhabirlerden Alınan Ücret ve Komisyonlar	212	208
Alım / Satım Aracılık Komisyonu	167	181
Kiralık Kasa Komisyonları	166	138
Ekspertiz Ücretleri	147	74
Müşteri Bulma ve Fon Alım Satım Komisyonu	113	70
Hisse Senedi Komisyonları	8	7
İthalat Akreditif Komisyonları	2	27
Tahsile Alınan Ticari Vesaik Komisyonları	2	22
Diğer	2,154	742
Toplam	**4,867**	**2,361**

	Cari Dönem (31.12.2019)	Önceki Dönem (31.12.2018)
Diğer Verilen Ücret ve Komisyonlar		
Kredi Kartı Ücret ve Komisyonları	336	1,897
Muhabirlere Verilen Ücret ve Komisyonlar	1,289	1,351
VİOP Komisyon İadeleri	2,393	581
Takasa Verilen Komisyonlar	2	8
Diğer	327	355
Toplam	**4,347**	**4,192**

6. Diğer Faaliyet Gelirlerine İlişkin Açıklamalar

	Cari Dönem (31.12.2019)	Önceki Dönem (31.12.2018)
Geçmiş Yıllarda Ayrılan Karşılık İptallerinden Gelirler	2,919	2,968
Masraf Karşılıkları	2,506	2,228
Haberleşme Giderleri Karşılığı	197	574
Aktif Satışından Elde Edilen Gelir (*)	386	4,516
Diğer	1,044	209
Toplam	**7,052**	**10,495**

(*)Değer düşüklüğüne uğrayan alacaklardan elde edilen gayrimenkullerin satışından sağlanan gelirlerden oluşmaktadır.

IV. Kar veya Zarar Tablosuna İlişkin Açıklama ve Dipnotlar (Devamı)

7. Banka'nın Kredi ve Diğer Alacaklarına İlişkin Değer Düşüş Karşılıkları

	Cari Dönem (31.12.2019)	Önceki Dönem (31.12.2018)
Beklenen Kredi Zarar Karşılıkları	**10,866**	**14,847**
12 Aylık Beklenen Zarar Karşılığı (Birinci aşama)	-	502
Kredi Riskinde Önemli Artış (İkinci aşama)	67	6
Temerrüt (Üçüncü aşama)	10,799	14,339
Menkul Değerler Değer Düşme Giderleri	-	-
Gerçeğe Uygun Değer Farkı Kar Zarara Yansıtılan FV	-	-
Gerçeğe Uygun Değer Farkı Diğer Kapsamlı Gelire Yansıtılan FV Finansal Varlıklar	-	-
İştirakler, Bağlı Ortaklar ve VKET Men.Değ. Değer Düşüş Giderleri	-	-
İştirakler	-	-
Bağlı Ortaklıklar	-	-
Birlikte Kontrol Edilen Ortaklıklar (İş Ortaklıkları)	-	-
Diğer	**459**	**192**
Toplam	**11,325**	**15,039**

8. Diğer Faaliyet Giderlerine İlişkin Bilgiler

	Cari Dönem (31.12.2019)	Önceki Dönem (31.12.2018)
Kıdem Tazminatı Karşılığı	-	167
Banka Sosyal Yardım Sandığı Varlık Açıkları Karşılığı	-	-
Maddi Duran Varlık Değer Düşüş Giderleri	-	-
Maddi Duran Varlık Amortisman Giderleri	13,836	1,842
Maddi Olmayan Duran Varlık Değer Düşüş Giderleri	-	-
Maddi Olmayan Duran Varlık Amortisman Giderleri	1,754	1,987
Özkaynak Yöntemi Uygulanan Ortaklık Payları Değer Düşüş Gideri	-	-
Elden Çıkarılacak Kıymetler Amortisman Giderleri	30	4
Satış Amaçlı Elde Tutulan ve Durdurulan Faaliyetlere İlişkin Duran Varlıklar Değer Düşüş Giderleri	-	-
Diğer İşletme Giderleri	10,040	21,116
TFRS 16 istisnalarına ilişkin kiralama giderleri (*)	7,435	13,029
Bakım ve Onarım Giderleri	276	267
Reklam ve İlan Giderleri	314	126
Diğer Giderler	2,015	7,694
Aktiflerin Satışından Doğan Zararlar	-	58
Diğer (**)	8,924	8,238
Toplam	**34,584**	**33,412**

(*)31 Aralık 2018 tutarları tüm faaliyet kiralaması giderlerini ifade etmektedir.

(**) Diğer faaliyet giderleri içerisinde 3,784 TL tutarında denetim ve müşavirlik ücretleri (31 Aralık 2018: 3,352 TL), 1,209 TL tutarında Tasarruf Mevduatı Sigorta Fonu'na ödenen primler (31 Aralık 2018: 1,459 TL) ve 1,985 TL tutarında finansal faaliyet harçları (31 Aralık 2018: 1,715 TL) yer almaktadır.

IV. Kar veya Zarar Tablosuna İlişkin Açıklama ve Dipnotlar (Devamı)

9. Sürdürülen Faaliyetler ile Durdurulan Faaliyetler Vergi Öncesi Kar/Zararına İlişkin Açıklama

Vergi öncesi karın 55,397 TL (31 Aralık 2018: 76,055 TL) tutarındaki kısmı net faiz gelirlerinden 7,578 TL (31 Aralık 2018: 4,069 TL) tutarındaki kısmı net ücret ve komisyon gelirlerinden oluşurken; faaliyet giderlerinin toplamı 34,584 TL'dir (31 Aralık 2018: 33,412 TL'dir).

10. Sürdürülen Faaliyetler ile Durdurulan Faaliyetler Vergi Karşılığına İlişkin Açıklama

10.a Hesaplanan Cari Vergi Geliri ya da Gideri ile Ertelenmiş Vergi Geliri ya da Giderine İlişkin Açıklamalar

31 Aralık 2019 itibarıyla sona eren hesap döneminde cari vergi gideri bulunmamaktadır (31 Aralık 2018: 824 TL cari vergi gideri). Ertelenmiş vergi geliri 384 TL'dir (31 Aralık 2018: 986 TL ertelenmiş vergi gideri).

10.b Geçici Fark, Mali Zarar ve Vergi İndirim ve İstisnaları İtibarıyla Kar veya Zarar Tablosuna Yansıtılan Ertelenmiş Vergi Geliri ya da Giderine İlişkin Açıklamalar

Banka'nın, cari dönemde ertelenmiş vergiye konu 3,000 TL mali zararı bulunmaktadır (31 Aralık 2018: Bulunmamaktadır).

11. Sürdürülen Faaliyetler ile Durdurulan Faaliyetler Dönem Net Kar/Zararına İlişkin Açıklama

Banka'nın, 31 Aralık 2019 tarihinde sona eren hesap dönemine ait sürdürülen faaliyetlerinden elde ettiği dönem net karı 498 TL dir (31 Aralık 2018: 5,643 TL).

12. Net Dönem Kar/Zararına İlişkin Açıklama

12.a Olağan Bankacılık İşlemlerinden Kaynaklanan Gelir ve Gider Kalemlerinin Niteliği, Boyutu ve Tekrarlanma Oranının Açıklanması Banka'nın Dönem İçindeki Performansının Anlaşılması İçin Gerekli ise, Bu Kalemlerin Niteliği ve Tutarı: Bulunmamaktadır (31 Aralık 2018: Bulunmamaktadır).

12.b Finansal Tablo Kalemlerine İlişkin Olarak Yapılan Bir Tahmindeki Değişikliğin Kar/Zarara Etkisi, Daha Sonraki Dönemleri de Etkilemesi Olasılığı Varsa, O Dönemleri de Kapsayacak Şekilde Belirtilir: Bulunmamaktadır (31 Aralık 2018: Bulunmamaktadır).

13. Kar veya Zarar Tablosunda Yer Alan Diğer Kalemlerin, Kar veya Zarar Tablosu Toplamının %10'unu Aşması Halinde Bu Kalemlerin En Az %20'sini Oluşturan Alt Hesaplar

Kar veya Zarar Tablosundaki "Alınan Ücret ve Komisyonlar" altında yer alan "Diğer" kalemi muhtelif bankacılık işlemlerinden alınan ücret ve komisyonlardan oluşmaktadır. Kar veya Zarar Tablosundaki "Verilen Ücret ve Komisyonlar" altında yer alan "Diğer" kalemi takasa verilen komisyonlardan oluşmaktadır.

V. Özkaynak Değişim Tablosuna İlişkin Açıklama ve Dipnotlar

Banka'nın 2018 yılı faaliyetlerinden sağlanan 5,643 TL tutarındaki konsolide olmayan net karının dağıtılmasına ilişkin karar 28 Mart 2019 tarihinde yapılan Olağan Genel Kurul Toplantısı'nda alınmış olup, Türk Ticaret Kanunu'nun 519. maddesi uyarınca ayrılan yedek akçeler sonrasında kalan tutarın dağıtılmayarak geçmiş yıl karı olarak Banka bünyesinde bırakılmasına karar verilmiştir (31 Aralık 2018: Banka'nın 2017 yılı faaliyetlerinden sağlanan 4,685 TL tutarındaki konsolide olmayan net karının dağıtılmasına ilişkin karar 30 Mart 2017 tarihinde yapılan Olağan Genel Kurul Toplantısı'nda alınmış olup, Türk Ticaret Kanunu'nun 519. maddesi uyarınca ayrılan yedek akçeler sonrasında kalan tutarın dağıtılmayarak geçmiş yıl karı olarak Banka bünyesinde bırakılmasına karar verilmiştir).

VI. Nakit Akış Tablosuna İlişkin Açıklama ve Dipnotlar

1. Nakit Akış Tablosunda Yer Alan Diğer Kalemleri ve Döviz Kurundaki Değişimin Nakit ve Nakde Eşdeğer Varlıklar Üzerindeki Etkisi Kalemine İlişkin Açıklamalar

"Bankacılık faaliyet konusu aktif ve pasiflerdeki değişim öncesi faaliyet karı" içinde yer alan 12,601 TL (2018: 17,052 TL) tutarındaki "Diğer" kalemi, esas olarak verilen ücret ve komisyonlardan, personel giderleri hariç diğer faaliyet giderlerinden, kur farkı kar/zararından ve nakit giriş veya çıkışı oluşturmayan amortisman ve provizyon gibi kalemlerden oluşmaktadır.

"Bankacılık faaliyetleri konusu aktif ve pasiflerdeki değişim" içinde yer alan 53,729 TL (2018: 97,569 TL) tutarındaki "Diğer borçlardaki net artış/azalış" kalemi muhtelif borçlardaki, para piyasalarına borçlardaki, diğer yabancı kaynaklardaki, karşılıklardaki ve ödenecek vergi, resim, harç ve primlerdeki değişimlerden oluşmaktadır.

2. Dönem Başındaki ve Sonundaki Nakit ve Nakde Eşdeğer Varlıklar

Nakit ve nakde eşdeğer varlıkları oluşturan unsurlar, bu unsurların belirlenmesinde kullanılan muhasebe politikası, cari dönemde muhasebe politikasında yapılan herhangi bir değişikliğin etkisi ile nakit ve nakde eşdeğer varlıkları oluşturan unsurların bilançoda kayıtlı tutarları ile nakit akım tablosunda kayıtlı tutarları arasındaki mutabakatı:

Dönem Başı	**Cari Dönem (31.12.2019)**	**Önceki Dönem (31.12.2018)**
Nakit	**60,755**	**213,933**
Kasa ve Efektif Deposu	15,298	22,755
T.C. Merkez Bankası Serbest Tutar	45,457	79,184
Bankalardaki Vadesiz Mevduat	-	111,994
Nakde Eşdeğer Varlıklar	**81,367**	**60,825**
Bankalararası Para Piyasalarından Alacaklar	176	-
Bankalardaki Vadeli Mevduat-(3 aydan kısa vadeli)	81,191	60,825
Toplam Nakit ve Nakde Eşdeğer Varlıklar	**142,122**	**274,758**

Dönem Sonu	**Cari Dönem (31.12.2018)**	**Önceki Dönem (31.12.2017)**
Nakit	**213,933**	**103,927**
Kasa ve Efektif Deposu	22,755	13,058
T.C. Merkez Bankası Serbest Tutar	79,184	87,494
Bankalardaki Vadesiz Mevduat	111,994	3,375
Nakde Eşdeğer Varlıklar	**60,825**	**60,225**
Bankalararası Para Piyasalarından Alacaklar	-	-
Bankalardaki Vadeli Mevduat-(3 aydan kısa vadeli)	60,825	60,225
Toplam Nakit ve Nakde Eşdeğer Varlıklar	**274,758**	**164,152**

VII. Banka'nın Dahil Olduğu Risk Grubuna İlişkin Açıklamalar

1. Banka'nın Dahil Olduğu Risk Grubuna İlişkin İşlemlerin Hacmi, Dönem Sonunda Sonuçlanmamış Kredi ve Mevduat İşlemleri ile Döneme İlişkin Gelir ve Giderler

1.a **Cari Dönem**

Banka'nın Dahil Olduğu Risk Grubu (*)	İştirak, Bağlı Ortaklık ve Birlikte Kontrol Edilen Ortaklıklar		Banka'nın Doğrudan ve Dolaylı Ortakları		Risk Grubuna Dahil Olan Diğer Gerçek ve Tüzel Kişiler	
	Nakdi	G.Nakdi	Nakdi	G.Nakdi	Nakdi	G.Nakdi
Krediler ve Diğer Alacaklar						
Dönem Başı Bakiyesi	-	149	-	249	-	34
Dönem Sonu Bakiyesi	-	287	-	-	-	10
Alınan Faiz ve Komisyon Gelirleri	408	8	6	-	2,763	1

(*) Bankaların Kuruluş ve Faaliyetleri Hakkında Yönetmeliğin 20'nci maddesinin (2) numaralı fıkrasında tanımlanmıştır.

Önceki Dönem

Banka'nın Dahil Olduğu Risk Grubu (*)	İştirak, Bağlı Ortaklık ve Birlikte Kontrol Edilen Ortaklıklar		Banka'nın Doğrudan ve Dolaylı Ortakları		Risk Grubuna Dahil Olan Diğer Gerçek ve Tüzel Kişiler	
	Nakdi	G.Nakdi	Nakdi	G.Nakdi	Nakdi	G.Nakdi
Krediler ve Diğer Alacaklar						
Dönem Başı Bakiyesi	-	559	-	546	-	10
Dönem Sonu Bakiyesi	-	149	-	249	-	34
Alınan Faiz ve Komisyon Gelirleri	115	9	21	5	369	1

1.b Banka'nın Dahil Olduğu Risk Grubuna Ait Mevduata İlişkin Bilgiler

Banka'nın Dahil Olduğu Risk Grubu (*) (**)	İştirak, Bağlı Ortaklık ve Birlikte Kontrol Edilen Ortaklıklar		Banka'nın Doğrudan ve Dolaylı Ortakları		Risk Grubuna Dahil Olan Diğer Gerçek ve Tüzel Kişiler	
Mevduat	Cari Dönem	Önceki Dönem	Cari Dönem	Önceki Dönem	Cari Dönem	Önceki Dönem
Dönem Başı	5,273	6,691	5,245	4,094	6,311	2,320
Dönem Sonu	10,624	5,273	5,526	5,245	3,203	6,311
Mevduat Faiz Gideri	143	111	222	692	215	197

(*) Bankaların Kuruluş ve Faaliyetleri Hakkında Yönetmeliğin 20'nci maddesinin (2) numaralı fıkrasında tanımlanmıştır.

(**) Mevduatın dışında risk grubundan kullanılan 109,328 TL tutarında kredi bulunmaktadır (31 Aralık 2018: 18,387 TL).

2. Banka'nın Dahil Olduğu Risk Grubuyla İlgili Olarak

2.a Taraflar Arasında Bir İşlem Olup Olmadığına Bakılmaksızın Banka'nın Dahil Olduğu Risk Grubunda Yer Alan ve Banka'nın Kontrolündeki Kuruluşlarla İlişkileri

Banka, grup şirketleriyle çeşitli bankacılık işlemleri yapmaktadır. Bu işlemler ticari amaçlı olup, piyasa fiyatlarıyla gerçekleştirilmektedir.

2.b İlişkinin Yapısının Yanında, Yapılan İşlemin Türü, Tutarı ve Toplam İşlem Hacmine Olan Oranı, Başlıca Kalemlerin Tutarı ve Tüm Kalemlere Olan Oranı, Fiyatlandırma Politikası ve Diğer Unsurlar

Banka'nın kilit yöneticilerine sağlanan faydalar tutarı 31 Aralık 2019 tarihinde sona eren hesap döneminde 1,386 TL'dir (31 Aralık 2018: 1,028 TL).

2.c Yapılan İşlemlerin Finansal Tablolara Etkisini Görebilmek İçin Ayrı Açıklama Yapılmasının Zorunlu Olduğu Durumlar Dışında, Benzer Yapıdaki Kalemlerin Toplamı

Bulunmamaktadır (31 Aralık 2018: Bulunmamaktadır).

2.ç Özsermaye Yöntemine Göre Muhasebeleştirilen İşlemler

Bulunmamaktadır (31 Aralık 2018: Bulunmamaktadır).

VII. Banka'nın Dahil Olduğu Risk Grubuna İlişkin Açıklamalar (Devamı)

2. Banka'nın Dahil Olduğu Risk Grubuyla İlgili Olarak (Devamı)

2.d Gayrimenkul ve Diğer Varlıkların Alım-Satımı, Hizmet Alımı-Satımı, Acenta Sözleşmeleri, Finansal Kiralama Sözleşmeleri, Araştırma ve Geliştirme Sonucu Elde Edilen Bilgilerin Aktarımı, Lisans Anlaşmaları, Finansman (Krediler ve Nakit veya Ayni Sermaye Destekleri Dahil), Garantiler ve Teminatlar ile Yönetim Sözleşmeleri Gibi Durumlarda İşlemlere İlişkin Açıklamalar

Banka'nın, 31 Aralık 2019 tarihi itibarıyla finansal kiralama borcu bulunmamaktadır (31 Aralık 2018: Bulunmamaktadır).

Bankacılık Kanunu limitleri dahilinde Banka, dahil olduğu risk grubuna nakdi ve gayrinakdi kredi tahsis etmekte ve türev işlemler gerçekleştirmektedir. Söz konusu işlemlere ilişkin tutarlar Beşinci Bölüm VI. Kısım 1.a no'lu dipnotta açıklanmıştır.

2.e Banka'nın, Dahil Olduğu Risk Grubu ile Yaptığı Vadeli İşlemler ile Opsiyon Sözleşmeleri ile Benzeri Diğer Sözleşmelere İlişkin Bilgiler

Bulunmamaktadır (31 Aralık 2018: Bulunmamaktadır).

VIII. Banka'nın Yurt İçi, Yurt Dışı, Kıyı Bankacılığı Bölgelerindeki Şubeleri ile Yurt Dışı Temsilciliklerine İlişkin Bilgiler

1. Banka'nın Yurtiçi, Yurtdışı, Kıyı Bankacılığı Bölgelerindeki Şube veya İştirakler ile Yurtdışı Temsilciliklerine İlişkin Olarak Açıklanması Gereken Hususlar

	Sayı	Çalışan Sayısı			
Yurtiçi şube	10	188			
			Bulunduğu Ülke		
Yurtdışı temsilcilikler					
				Aktif Toplamı	Yasal Sermaye
Yurtdışı şube					
Kıyı Bnk. Blg. Şubeler					

2. Banka'nın Yurtiçinde ve Yurtdışında Şube veya Temsilcilik Açması, Kapatması, Organizasyonunu Önemli Ölçüde Değiştirmesi Durumunda Konuya İlişkin Açıklama

Bulunmamaktadır.

ALTINCI BÖLÜM

DİĞER AÇIKLAMALAR

I. Banka'nın Faaliyetine İlişkin Diğer Açıklamalar

Bulunmamaktadır.

II. Bilanço Sonrası Hususlara İlişkin Açıklamalar

4 Kasım 2019 tarihinde Banka tarafından nitelikli yatırımcılara yurt içinde, Türk Lirası cinsinden, 12.500.000 TL (tam tutar) nominal tutarlı ihraç edilen 52 gün vadeli finansman bonosunun vadesi gelmiş olup 10 Ocak 2020 tarihinde itfa işlemi gerçekleştirilmiştir.

14 Ocak 2020 tarihinde, Banka tarafından, 170.000.000 TL (tam tutar) nominal ihraç tavanı içerisinde, nitelikli yatırımcılara yurt içinde, Türk Lirası cinsinden, 59 gün vadeli, 16 Milyon TL (tam tutar) nominal tutarlı finansman bonosu ihraç edilmiştir.

11 Şubat 2020 tarihinde, Banka tarafından, 170.000.000 TL (tam tutar) nominal ihraç tavanı içerisinde, nitelikli yatırımcılara yurt içinde, Türk Lirası cinsinden, 59 gün vadeli, 11 Milyon TL (tam tutar) nominal tutarlı finansman bonosu ihraç edilmiştir.

YEDİNCİ BÖLÜM

BAĞIMSIZ DENETÇİ RAPORU

I. Bağımsız Denetçi Raporuna İlişkin Açıklanması Gereken Hususlar

Banka'nın 31 Aralık 2019 tarihli konsolide olmayan finansal tabloları ve dipnotları KPMG Bağımsız Denetim ve Serbest Muhasebeci Mali Müşavirlik AŞ (the Turkish member firm of KPMG International Cooperative, a Swiss entity) tarafından bağımsız denetime tabi tutulmuş ve 2 Mart 2020 tarihli bağımsız denetçi raporu bu raporun giriş kısmında sunulmuştur.

II. Bağımsız Denetçi Tarafından Hazırlanan Açıklama ve Dipnotlar

Bulunmamaktadır.

TURKISH BANK ANONİM ŞİRKETİ VE BAĞLI ORTAKLIKLARI

31 Aralık 2019 Tarihinde Sona Eren
Hesap Dönemine Ait
Konsolide Finansal Tablolar ve
Bağımsız Denetçi Raporu

5 Mart 2020

Bu rapor, 5 sayfa bağımsız denetçi raporu ve 108 sayfa konsolide finansal tablolar ve tamamlayıcı dipnotlarından oluşmaktadır.

KPMG Bağımsız Denetim ve
Serbest Muhasebeci Mali Müşavirlik A.Ş.
İş Kuleleri Kule 3 Kat: 1-9
Levent 34330 İstanbul
Tel +90 212 316 6000
Fax +90 212 316 6060
www.kpmg.com.tr

Bağımsız Denetçi Raporu

Turkish Bank Anonim Şirketi Genel Kurulu'na

A) Konsolide Finansal Tabloların Bağımsız Denetimi

Görüş

Turkish Bank Anonim Şirketi'nin ("Banka") ve konsolidasyona tabi ortaklıklarının (hep birlikte "Grup" olarak anılacaktır) 31 Aralık 2019 tarihli konsolide bilançosu ile aynı tarihte sona eren hesap dönemine ait; konsolide kar veya zarar tablosu, konsolide kar veya zarar ve diğer kapsamlı gelir tablosu, konsolide özkaynak değişim tablosu ve konsolide nakit akış tablosu ile önemli muhasebe politikalarının özeti de dahil olmak üzere konsolide finansal tablo dipnotlarından oluşan konsolide finansal tablolarını denetlemiş bulunuyoruz.

Görüşümüze göre, ilişikteki konsolide finansal tablolar, Turkish Bank Anonim Şirketi'nin ve konsolidasyona tabi ortaklıklarının 31 Aralık 2019 tarihi itibarıyla konsolide finansal durumunu ve aynı tarihte sona eren hesap dönemine ait konsolide finansal performansını ve konsolide nakit akışlarını; 1 Kasım 2006 tarihli ve 26333 sayılı Resmi Gazete'de yayımlanan "Bankaların Muhasebe Uygulamalarına ve Belgelerin Saklanmasına İlişkin Usul ve Esaslar Hakkında Yönetmelik" ve Bankacılık Düzenleme ve Denetleme Kurulu ("BDDK") tarafından bankaların hesap ve kayıt düzenine ilişkin yayımlanan diğer düzenlemeler ile BDDK genelge ve açıklamaları ve bunlar ile düzenlenmeyen konularda Türkiye Finansal Raporlama Standartları ("TFRS") hükümlerini içeren; "BDDK Muhasebe ve Finansal Raporlama Mevzuatı"na uygun olarak tüm önemli yönleriyle gerçeğe uygun bir biçimde sunmaktadır.

Görüşün Dayanağı

Yaptığımız bağımsız denetim BDDK tarafından 2 Nisan 2015 tarihli 29314 sayılı Resmi Gazete'de yayımlanan "Bankaların Bağımsız Denetimi Hakkında Yönetmelik" ("BDDK Denetim Yönetmeliği") ve Kamu Gözetimi, Muhasebe ve Denetim Standartları Kurumu ("KGK") tarafından yayımlanan Türkiye Denetim Standartları'nın bir parçası olan Bağımsız Denetim Standartları'na ("BDS") uygun olarak yürütülmüştür. Bu standartlar kapsamındaki sorumluluklarımız, raporumuzun Bağımsız Denetçinin Konsolide Finansal Tabloların Bağımsız Denetimine İlişkin Sorumlulukları bölümünde ayrıntılı bir şekilde açıklanmıştır. KGK tarafından yayımlanan Bağımsız Denetçiler için Etik Kurallar ("Etik Kurallar") ile finansal tabloların bağımsız denetimiyle ilgili mevzuatta yer alan etik hükümlere uygun olarak Banka'dan bağımsız olduğumuzu beyan ederiz. Etik Kurallar ve mevzuat kapsamındaki etiğe ilişkin diğer sorumluluklar da tarafımızca yerine getirilmiştir. Bağımsız denetim sırasında elde ettiğimiz bağımsız denetim kanıtlarının, görüşümüzün oluşturulması için yeterli ve uygun bir dayanak oluşturduğuna inanıyoruz.

KPMG Bağımsız Denetim ve Serbest Muhasebeci Mali Müşavirlik A.Ş., a Turkish corporation and a member firm of the KPMG network of independent member firms affiliated with KPMG International Cooperative, a Swiss entity.

Kilit Denetim Konuları

Kilit denetim konuları, mesleki muhakememize göre cari döneme ait konsolide finansal tabloların bağımsız denetiminde en çok önem arz eden konulardır. Kilit denetim konuları, bir bütün olarak konsolide finansal tabloların bağımsız denetimi çerçevesinde ve konsolide finansal tablolara ilişkin görüşümüzün oluşturulmasında ele alınmış olup, bu konular hakkında ayrı bir görüş bildirmiyoruz.

İtfa edilmiş maliyeti ile ölçülen kredilere ilişkin değer düşüklüğü

İtfa edilmiş maliyeti ile ölçülen kredilere ilişkin değer düşüklüğü ile ilgili muhasebe politikaları ve kullanılan önemli muhasebe tahminlerinin detayı için Üçüncü Bölüm VII numaralı nota bakınız.

Kilit denetim konusu	Konunun denetimde nasıl ele alındığı
Grup'un 31 Aralık 2019 tarihi itibarıyla krediler hesabı toplam aktiflerinin yaklaşık olarak % 71 'rıi oluşturmaktadır. Grup, itfa edilmiş maliyetiyle ölçülen kredilerini 22 Haziran 2016 tarihli ve 29750 sayılı Resmi Gazete'de yayımlanarak ve 1 Ocak 2018 tarihi itibarıyla yürürlüğe giren "Kredilerin Sınıflandırılması ve Bunlar için Ayrılacak Karşılıklara İlişkin Usul ve Esaslar Hakkında Yönetmelik"e ("Yönetmelik") ve TFRS 9 Finansal Araçlar Standardına ("Standart") göre muhasebeleştirmektedir. 1 Ocak 2018 tarihi itibarıyla uygulanmaya başlanan yönetmelik ve standart ile finansal varlıklarda değer düşüklüğünün tespitinde "gerçekleşen zarar" modelinden "beklenen kredi zararı modeli"ne geçilmiş olup bu model önemli varsayım ve tahminleri içermektedir. Grup yönetiminin önemli varsayım ve tahminleri aşağıdaki gibidir: • Kredilerin ilk defa finansal tablolara alınmasından bu yana kredi riskinde önemli artışın belirlenmesi. • İleriye yönelik makroekonomik bilgilerin kredi riski hesaplamasına dahil edilmesi. • Değer düşüklüğü modelinin tasarımı ve yapılandırması. İtfa edilmiş maliyetiyle ölçülen kredilerin değer düşüklüğünün tespiti, kredi temerrüt durumuna, kredi riskindeki ilk muhasebeleştirme anına göre gerçekleşen değişime dayanan model ve söz konusu kredilerin bu modele uygun sınıflandırılmasına bağlıdır. Beklenen kredi zarar karşılıklarının, finansal varlıkların bulundukları aşamaya göre hesaplanması nedeniyle, kredilerin doğru sınıflandırılması önem taşımaktadır.	Beklenen kredi zararı hesaplamalarını denetlemek için yaptığımız önemli prosedürler aşağıdakileri içermektedir: • Kredi tahsisi, kullandırımı, teminatlandırma, tahsilat, takip, sınıflandırma ve değer düşüklüğü süreçlerine yönelik oluşturulan kontrollerin tasarım ve işleyiş etkinliği bilgi sistemleri uzmanlarımızdan da yardım alınmak suretiyle test edilmiştir. • Grup'un finansal varlıkları için hazırladığı sözleşmeye bağlı nakit akışları testleri incelenmiş ve testlere ilişkin sonuçların kredi sözleşmeleri ile uygunluğu kontrol edilmiştir. • Grup'un değer düşüklüğü modelinde tanımlanan öznel ve nesnel kriterlerin Yönetmelik ve Standart ile uygunluğu kontrol edilmiştir. • Hazırlanan model ve metodoloji değerlendirilmiş olup kontrol testleri ve detay analizler ile yapılan hesaplamaların değerlendirmesi için çalışmalarımıza uzmanlar dahil edilmiştir. Kredi inceleme çalışmaları, örnekleme yoluyla seçilen krediler için kredi dosyalarının ve bilgilerinin detaylı olarak incelenmesini ve sınıflandırılmasının kontrolünü kapsamaktadır. Bu kapsamda kredi müşterisinin cari durumu, ileriye dönük bilgiler ve makroekonomik beklentiler de dahil edilerek değerlendirilmiştir. • Grup bazında değerlendirmeye tabi tutulan krediler için ise, hesaplama modellerindeki verinin doğruluğu ve bütünlüğü test edilmiş, ayrıca beklenen kredi zararı hesaplamaları, yeniden hesaplama yöntemiyle kontrol edilmiştir. Hesaplamada kullanılan, risk parametreleri için kurulan modeller incelenmiş ve seçilen örnek portföyler için risk parametreleri yeniden hesaplanmıştır.

Grup, beklenen kredi zararlarını hem bireysel hem de grup bazında değerlendirerek tahmin etmektedir. Banka, bireysel karşılıkların hesaplanmasında, ilgili varlığa ilişkin gelecekte gerçekleşmesi beklenen nakit akışları ve kredi işlemleri için edinilen teminatın gerçeğe uygun değerini göz önünde bulundurmaktadır. Grup bazında ayrılan karşılıklar ise, geçmiş ve cari dönemlerdeki veri setleri ile ileriye yönelik beklentiler dikkate alınarak modellenmektedir. Kredilere ilişkin değer düşüklüğü hesaplaması yukarıda açıklandığı gibi yönetimin önemli tahmin varsayım ve yönetimin yargılarını içermesi ve ayrıca karmaşık bir yapıya sahip olması nedeniyle kilit denetim konusu olarak belirlenmiştir.	• Geleceğe yönelik beklentileri yansıtmak için kullanılan makroekonomik modeller değerlendirilmiş, ilgili modellerin risk parametrelerine etkisi yeniden hesaplama yöntemi ile kontrol edilmiştir. • Kredi riskinde önemli artışın belirlenmesinde kullanılan nitel kriterler incelenmiş ve uygunluğu değerlendirilmiştir. • Ayrıca, kredilerin değer düşüklüğü karşılıklarına ilişkin konsolide finansal tablolarda yapılan açıklamaların yeterliliği değerlendirilmiştir.

Yönetimin ve Üst Yönetimden Sorumlu Olanların Konsolide Finansal Tablolara İlişkin Sorumlulukları

Grup yönetimi; konsolide finansal tabloların "BDDK Muhasebe ve Finansal Raporlama Mevzuatı"na uygun olarak hazırlanmasından, gerçeğe uygun bir biçimde sunumundan ve hata veya hile kaynaklı önemli yanlışlık içermeyecek şekilde hazırlanması için gerekli gördüğü iç kontrolden sorumludur.

Konsolide finansal tabloları hazırlarken yönetim; Banka'nın sürekliliğini devam ettirme kabiliyetinin değerlendirilmesinden, gerektiğinde süreklilikle ilgili hususları açıklamaktan ve Banka'yı tasfiye etme ya da ticari faaliyeti sona erdirme niyeti ya da mecburiyeti bulunmadığı sürece işletmenin sürekliliği esasını kullanmaktan sorumludur.

Üst yönetimden sorumlu olanlar, Grup'un finansal raporlama sürecinin gözetiminden sorumludur.

Bağımsız Denetçinin Konsolide Finansal Tabloların Bağımsız Denetimine İlişkin Sorumlulukları

Bir bağımsız denetimde, biz bağımsız denetçilerin sorumlulukları şunlardır:

Amacımız, bir bütün olarak konsolide finansal tabloların hata veya hile kaynaklı önemli bir yanlışlık içerip içermediğine ilişkin makul güvence elde etmek ve görüşümüzü içeren bir bağımsız denetçi raporu düzenlemektir. BDDK Denetim Yönetmeliği ve BDS'lere uygun olarak yürütülen bir bağımsız denetim sonucunda verilen makul güvence; yüksek bir güvence seviyesidir ancak, var olan önemli bir yanlışlığın her zaman tespit edileceğini garanti etmez. Yanlışlıklar hata veya hile kaynaklı olabilir. Yanlışlıkların, tek başına veya toplu olarak, finansal tablo kullanıcılarının Konsolide finansal tablolara istinaden alacakları ekonomik kararları etkilemesi makul ölçüde bekleniyorsa, bu yanlışlıklar önemli olarak kabul edilir.

BDDK Denetim Yönetmeliği ve BDS'lere uygun olarak yürütülen bir bağımsız denetimin gereği olarak, bağımsız denetim boyunca mesleki muhakememizi kullanmakta ve mesleki şüpheciliğimizi sürdürmekteyiz. Tarafımızca ayrıca:

- Konsolide finansal tablolardaki hata veya hile kaynaklı "önemli yanlışlık" riskleri belirlenmekte ve değerlendirilmekte; bu risklere karşılık veren denetim prosedürleri tasarlanmakta ve uygulanmakta ve görüşümüze dayanak teşkil edecek yeterli ve uygun denetim kanıtı elde edilmektedir. Hile; muvazaa, sahtekarlık, kasıtlı ihmal, gerçeğe aykırı beyan veya iç kontrol ihlali fiillerini içerebildiğinden, hile kaynaklı önemli bir yanlışlığı tespit edememe riski, hata kaynaklı önemli bir yanlışlığı tespit edememe riskinden yüksektir.

- Grup'un iç kontrolünün etkinliğine ilişkin bir görüş bildirmek amacıyla değil ama duruma uygun denetim prosedürlerini tasarlamak amacıyla denetimle ilgili iç kontrol değerlendirilmektedir.

- Yönetim tarafından kullanılan muhasebe politikalarının uygunluğu ile yapılan muhasebe tahminlerinin ve ilgili açıklamaların makul olup olmadığı değerlendirilmektedir.

- Elde edilen denetim kanıtlarına dayanarak Banka'nın sürekliliğini devam ettirme kabiliyetine ilişkin ciddi şüphe oluşturabilecek olay veya şartlarla ilgili önemli bir belirsizliğin mevcut olup olmadığı hakkında ve yönetimin işletmenin sürekliliği esasını kullanmasının uygunluğu hakkında sonuca varılmaktadır. Önemli bir belirsizliğin mevcut olduğu sonucuna varmamız halinde, raporumuzda, Konsolide finansal tablolardaki ilgili açıklamalara dikkat çekmemiz ya da bu açıklamaların yetersiz olması durumunda olumlu görüş dışında bir görüş vermemiz gerekmektedir. Vardığımız sonuçlar, bağımsız denetçi raporu tarihine kadar elde edilen denetim kanıtlarına dayanmaktadır. Bununla birlikte, gelecekteki olay veya şartlar Banka'nın sürekliliğini sona erdirebilir.

- Konsolide finansal tabloların, açıklamalar dahil olmak üzere, genel sunumu, yapısı ve içeriği ile bu tabloların, temelini oluşturan işlem ve olayları gerçeğe uygun sunumu sağlayacak şekilde yansıtıp yansıtmadığı değerlendirilmektedir.

- Konsolide finansal tablolar hakkında görüş vermek amacıyla, Grup içerisindeki işletmelere veya faaliyet bölümlerine ilişkin finansal bilgiler hakkında yeterli ve uygun denetim kanıtı elde edilmektedir. Grup denetiminin yönlendirilmesinden, gözetiminden ve yürütülmesinden sorumluyuz. Verdiğimiz denetim görüşünden de tek başımıza sorumluyuz.

Diğer hususların yanı sıra, denetim sırasında tespit ettiğimiz önemli iç kontrol eksiklikleri dahil olmak üzere, bağımsız denetimin planlanan kapsamı ve zamanlaması ile önemli denetim bulgularını üst yönetimden sorumlu olanlara bildirmekteyiz.

Bağımsızlığa ilişkin etik hükümlere uygunluk sağladığımızı üst yönetimden sorumlu olanlara bildirmiş bulunmaktayız. Ayrıca bağımsızlık üzerinde etkisi olduğu düşünülebilecek tüm ilişkiler ve diğer hususları ve -varsa- ilgili önlemleri üst yönetimden sorumlu olanlara iletmiş bulunmaktayız.

Üst yönetimden sorumlu olanlara bildirilen konular arasından, cari döneme ait konsolide finansal tabloların bağımsız denetiminde en çok önem arz eden konuları yani kilit denetim konularını belirlemekteyiz. Mevzuatın konunun kamuya açıklanmasına izin vermediği durumlarda veya konuyu kamuya açıklamanın doğuracağı olumsuz sonuçların, kamuya açıklamanın doğuracağı kamu yararını aşacağının makul şekilde beklendiği oldukça istisnai durumlarda, ilgili hususun bağımsız denetçi raporumuzda bildirilmemesine karar verebiliriz.

B) Mevzuattan Kaynaklanan Diğer Yükümlülükler

1) 6102 sayılı Türk Ticaret Kanunu'nun ("TTK") 402'nci maddesinin dördüncü fıkrası uyarınca; Banka'nın 1 Ocak – 31 Aralık 2019 hesap döneminde defter tutma düzeninin TTK ile Banka esas sözleşmesinin finansal raporlamaya ilişkin hükümlerine uygun olmadığına dair önemli bir hususa rastlanmamıştır.

2) TTK'nın 402'nci maddesinin dördüncü fıkrası uyarınca; Yönetim Kurulu tarafımıza denetim kapsamında istenen açıklamaları yapmış ve talep edilen belgeleri vermiştir.

KPMG Bağımsız Denetim ve Serbest Muhasebeci Mali Müşavirlik A.Ş.
A member firm of KPMG International Cooperative

Funda Aslıtaşoğlu, SMMM
Sorumlu Denetçi

5 Mart 2020
İstanbul, Türkiye

TURKISHBANK

TURKISH BANK A.Ş.' NİN
31 ARALIK 2019 TARİHİ İTİBARIYLA HAZIRLANAN
YIL SONU KONSOLİDE FİNANSAL RAPORU

Adres : Vali Konağı Cad. No:1 34371
Nişantaşı / İstanbul

Telefon : (212) 373 63 73
Faks : (212) 225 03 53/55

Elektronik site adresi : www.turkishbank.com.tr

Elektronik posta adresi: bim@turkishbank.com

Bankacılık Düzenleme ve Denetleme Kurumu tarafından düzenlenen Bankalarca Kamuya Açıklanacak Finansal Tablolar ile Bunlara İlişkin Açıklama ve Dipnotlar Hakkında Tebliğ'e göre hazırlanan yıl sonu konsolide finansal rapor aşağıda yer alan bölümlerden oluşmaktadır.

- BANKA HAKKINDA GENEL BİLGİLER
- BANKA'NIN KONSOLİDE FİNANSAL TABLOLARI
- İLGİLİ DÖNEMDE UYGULANAN MUHASEBE POLİTİKALARINA İLİŞKİN AÇIKLAMALAR
- BANKA'NIN MALİ BÜNYESİNE VE RİSK YÖNETİMİNE İLİŞKİN BİLGİLER
- KONSOLİDE FİNANSAL TABLOLARA İLİŞKİN AÇIKLAMA VE DİPNOTLAR
- BAĞIMSIZ DENETİM RAPORU

Bu raporda yer alan konsolide finansal tablolar ile bunlara ilişkin açıklama ve dipnotlar Bankaların Muhasebe Uygulamalarına ve Belgelerin Saklanmasına İlişkin Usul ve Esaslar Hakkında Yönetmelik, Türkiye Muhasebe Standartları, Türkiye Finansal Raporlama Standartları, bunlara ilişkin ek ve yorumlar ile Bankamız kayıtlarına uygun olarak, aksi belirtilmediği müddetçe Bin Türk Lirası cinsinden hazırlanmış olup, bağımsız denetime tabi tutulmuş ve ilişikte sunulmuştur.

İ.Hakan Börteçene Yönetim Kurulu Başkanı	Adil Dinçer Alpman Denetim Komitesi Üyesi	Mustafa Kemal Şahin Denetim Komitesi Üyesi	Mithat Arikan Genel Müdür	Serkan Ermış Finansal Raporlamadan Sorumlu Genel Müdür Yardımcısı	Ali Erdem Neşeli Genel Muhasebeden Sorumlu Bölüm Başkanı

Bu finansal rapor ile ilgili olarak soruların iletileceği yetkili personele ilişkin bilgiler:

Ad-Soyad/Unvan : Ali Erdem Neşeli / Bölüm Başkanı
Tel No : (0 212) 373 73 05
Fax No : (0 212) 230 29 72

TURKISH BANK A.Ş.
31 Aralık 2019 TARİHİ İTİBARIYLA KONSOLİDE FİNANSAL TABLOLARA İLİŞKİN AÇIKLAMA VE DİPNOTLAR

(Tutarlar aksi belirtilmedikçe Bin Türk Lirası ("TL") olarak ifade edilmiştir.)

İÇİNDEKİLER

BİRİNCİ BÖLÜM
Genel Bilgiler

		Sayfa No
I.	Ana Ortaklık Banka'nın kuruluş tarihi, başlangıç statüsü, anılan statüde meydana gelen değişiklikleri ihtiva eden tarihçesi	1
II.	Ana Ortaklık Banka'nın sermaye yapısı, yönetim ve denetimini doğrudan veya dolaylı olarak tek başına veya birlikte elinde ortakları, varsa bu hususlarda yıl içindeki değişiklikler ile dahil olduğu gruba ilişkin açıklama	1
III.	Ana Ortaklık Banka'nın, yönetim kurulu başkan ve üyeleri, denetim kurulu üyeleri ile genel müdür ve yardımcılarının nitelikleri, varsa bunlarda meydana gelen değişiklikler ile Banka'da sahip oldukları paylara ve sorumluluk alanlarına ilişkin açıklamalar	2
IV.	Ana Ortaklık Banka'da nitelikli pay sahibi olan kişi ve kuruluşlara ilişkin açıklamalar	2
V.	Ana Ortaklık Banka'nın hizmet türü ve faaliyet alanlarını içeren özet bilgi	3
VI.	Ana Ortaklık Banka ile Bağlı Ortaklıkları arasında özkaynakların derhal transfer edilmesinin veya borçların geri ödenmesinin önünde mevcut veya muhtemel, fiili veya hukuki engeller	3
VII.	Bankaların Konsolide Finansal Tablolarının düzenlenmesine ilişkin Tebliğ ile Türkiye Muhasebe Standartları gereği yapılan konsolidasyon işlemleri arasındaki farklılıklar ile tam konsolidasyona veya oransal konsolidasyona tabi tutulan, özkaynaklardan indirilen ya da bu üç yönteme dahil olmayan kuruluslar hakkında kısa acıklama	3

İKİNCİ BÖLÜM
Konsolide Finansal Tablolar

I.	Konsolide bilanço (konsolide finansal durum tablosu)	4-5
II.	Konsolide nazım hesaplar tablosu	6
III.	Konsolide kar veya zarar tablosu	7
IV.	Konsolide kar veya zarar ve diğer kapsamlı gelir tablosu	8
V.	Konsolide özkaynak değişim tablosu	9
VI.	Konsolide nakit akış tablosu	10
V.	Konsolide olmayan kar dağıtım tablosu	

ÜÇÜNCÜ BÖLÜM
Muhasebe Politikaları

I.	Sunum esaslarına ilişkin açıklamalar	12
II.	Finansal araçların kullanım stratejisi ve yabancı para cinsinden işlemlere ilişkin açıklamalar	12
III.	Konsolide edilen ortaklıklara ilişkin bilgiler	13
IV.	Vadeli işlem ve opsiyon sözleşmeleri ile türev ürünlere ilişkin açıklamalar	13
V.	Faiz gelir ve giderlerine ilişkin açıklamalar	13
VI.	Ücret ve komisyon gelir ve giderlerine ilişkin açıklamalar	13
VII.	Finansal varlıklara ilişkin açıklamalar	14-15
VIII.	Finansal varlıklarda değer düşüklüğüne ilişkin açıklamalar	16
IX.	Finansal araçların netleştirilmesine ilişkin açıklamalar	16
X.	Satış ve geri alış anlaşmaları ve menkul değerlerin ödünç verilmesi işlemlerine ilişkin açıklamalar	16
XI.	Satış amaçlı elde tutulan ve durdurulan faaliyetlere ilişkin duran varlıklar ile bu varlıklara ilişkin borçlar hakkında açıklamalar	16-17
XII.	Şerefiye ve diğer maddi olmayan duran varlıklara ilişkin açıklamalar	17
XIII.	Maddi duran varlıklara ilişkin açıklamalar	17
XIV.	Kiralama işlemlerine ilişkin açıklamalar	18
XV.	Karşılıklar, koşullu varlıklar ve yükümlülüklere ilişkin açıklamalar	18
XVI.	Çalışanların haklarına ilişkin yükümlülüklere ilişkin açıklamalar	18
XVII.	Vergi uygulamalarına ilişkin açıklamalar	19
XVIII.	Borçlanmalara ilişkin ilave açıklamalar	19
XIX.	İhraç edilen hisse senetlerine ilişkin açıklamalar	19
XX.	Aval ve kabullere ilişkin açıklamalar	19
XXI.	Devlet teşviklerine ilişkin açıklamalar	19
XXII.	Raporlamanın bölümlemeye göre yapılmasına ilişkin açıklamalar	20
XXIII.	Diğer hususlara ilişkin açıklamalar	21
XXIV	TFRS 16 kiralamalar standardına ilişkin açıklamalar	21
XXV.	Cari dönemde geçerli olmayan önceki dönem muhasebe politikalarina ilişkin açıklamalar	21

DÖRDÜNCÜ BÖLÜM
Konsolide Bazda Mali Bünyeye İlişkin Bilgiler

I.	Konsolide özkaynak kalemlerine ilişkin açıklamalar	22-28
II.	Konsolide kur riskine ilişkin açıklamalar	28-30
III.	Konsolide Kredi Riskine İlişkin Açıklamalar	31-45
IV.	Konsolide Piyasa Riskine İlişkin Açıklamalar	46
V.	Konsolide Operasyonel Riske İlişkin Açıklamalar	46
VI.	Konsolide Faiz Oranı Riskine İlişkin Açıklamalar	47-50
VII.	Konsolide Hisse Senedi Pozisyon Riskine İlişkin Açıklamalar	51
XIII.	Konsolide Likidite Risk Yönetimine ve Likidite Karşılama Oranına İlişkin Açıklamalar	51-56
IX.	Menkul Kıymetleştirme Pozisyonlarına İlişkin Bilgiler	57
X.	Kredi Riski Azaltım Teknikleri	57-58
XI.	Risk Yönetim Hedef ve Politikaları	59
XII.	Konsolide Risk Yönetimine İlişkin Açıklamalar	60-66
XIII.	Konsolide Kaldıraç Oranına İlişkin Açıklamalar	67
XIV.	Finansal Varlık ve Borçların Gerçeğe Uygun Değeri ile Gösterilmesi	68-69
XV.	Başkalarının Nam ve Hesabına Yapılan İşlemler, İnanca Dayalı İşlemlere İlişkin Açıklamalar	69

BEŞİNCİ BÖLÜM
Konsolide Finansal Tablolara İlişkin Açıklama ve Dipnotlar

I.	Konsolide bilançonun aktif hesaplarına ilişkin açıklama ve dipnotlar	70-87
II.	Konsolide bilançonun pasif hesaplarına ilişkin açıklama ve dipnotlar	88-94
III.	Konsolide nazım hesaplara ilişkin açıklama ve dipnotlar	95-98
IV.	Konsolide kar veya zarar tablosuna ilişkin açıklama ve dipnotlar	98-103
V.	Konsolide özkaynak değişim tablosuna ilişkin açıklama ve dipnotlar	103
VI.	Konsolide nakit akış tablosuna ilişkin açıklama ve dipnotlar	104-106
VII.	Grup'un dahil olduğu risk grubuna ilişkin açıklamalar	107-108
VIII	Ana Ortaklık Banka'nın yurt içi, yurt dışı, kıyı bankacılığı bölgelerindeki şubeleri ile yurtdışı temsilciliklerine ilişkin açıklamalar	108

ALTINCI BÖLÜM
Diğer Açıklamalar

I.	Bağımsız Denetçi Raporuna İlişkin Açıklanması Gereken Hususlar	108
II.	Bağımsız Denetçi Tarafından Hazırlanan Açıklama ve Dipnotlar	108

BİRİNCİ BÖLÜM

GENEL BİLGİLER

I. Ana Ortaklık Banka'nın Kuruluş Tarihi, Başlangıç Statüsü, Anılan Statüde Meydana Gelen Değişiklikleri İhtiva Eden Tarihçesi

"Turkish Bank Anonim Şirketi" ("Ana Ortaklık Banka"), Devlet Bakanlığı ve Başbakan Yardımcılığı'nın 4 Eylül 1991 tarihli ve 38774 sayılı yazısı üzerine, 3182 sayılı Bankalar Kanunu'nun dördüncü ve sekizinci maddelerine göre, Bakanlar Kurulu'nca 14 Eylül 1991 tarihli 91 / 2256 no'lu karar çerçevesinde kurulmuş bir mevduat bankası olup, T.C. Başbakanlık Hazine ve Dış Ticaret Müsteşarlığı Banka ve Kambiyo Genel Müdürlüğü'nün 25 Aralık 1991 tarih ve 56527 sayılı yazısı gereği Ana Ortaklık Banka'nın bankacılık işlemlerine ve mevduat kabulüne başlamasına izin verilmiştir.

Konsolidasyona Dahil Edilen Bağlı Ortaklığına İlişkin Bilgiler:

Turkish Yatırım Menkul Değerler A.Ş.

Turkish Yatırım Menkul Değerler A.Ş. 31 Aralık 1996 tarihinde, Sermaye Piyasası Kanunu ve ilgili hükümler çerçevesinde sermaye piyasası işlemlerinde faaliyet göstermek amacıyla kurulmuştur. Ana faaliyet alanı Sermaye Piyasası Kanunu ve ilgili düzenlemeler çerçevesinde kendi portföyü ve müşterileri adına sermaye piyasası araçları alım satımı yapmak, halka arzlarda aracılık görevinde bulunmak, repo ve ters repo anlaşmaları yapmak, Vadeli İşlem ve Opsiyon Borsası A.Ş.'de işlem yapmak, yatırım danışmanlığı ve portföy yöneticiliği yapmaktır.

Ana Ortaklık Banka ve bağlı ortaklığı, hep birlikte "Grup" olarak tanımlanmıştır.

II. Ana Ortaklık Banka'nın Sermaye Yapısı, Yönetim ve Denetimini Doğrudan veya Dolaylı Olarak Tek Başına veya Birlikte Elinde Bulunduran Ortakları, Varsa Bu Hususlarda Yıl İçindeki Değişiklikler ile Dahil Olduğu Gruba İlişkin Açıklama

31 Aralık 2019 ve 31 Aralık 2018 tarihleri itibarıyla başlıca hissedarlar ve sermaye yapısı aşağıda belirtilmiştir:

	Cari Dönem (31.12.2019)		**Önceki Dönem (31.12.2018)**	
Hissedarların Adı	Ödenmiş Sermaye	%	Ödenmiş Sermaye	%
Özyol Holding A.Ş.	103,118	58.92	103,118	58.92
National Bank of Kuwait	60,000	34.29	60,000	34.29
Mehmet Tanju Özyol	9,861	5.63	9,861	5.63
Diğer Hissedarlar Toplamı	2,021	1.16	2,021	1.16
	175,000	**100**	**175,000**	**100**

31 Aralık 2019 tarihi itibarıyla Ana Ortaklık Banka'nın ödenmiş sermayesi birim pay nominal değeri 0.01 TL (Tam TL) olan, 17.500.000.000 adet hisseden oluşmaktadır.

GENEL BİLGİLER (Devamı)

III. Ana Ortaklık Banka'nın, Yönetim Kurulu Başkan ve Üyeleri, Denetim Kurulu Üyeleri ile Genel Müdür ve Yardımcılarının Nitelikleri, Varsa Bunlarda Meydana Gelen Değişiklikler ile Banka'da Sahip Oldukları Paylara ve Sorumluluk Alanlarına İlişkin Açıklamalar

Adı Soyadı	Sorumluluk Alanı
Yönetim Kurulu	
İbrahim Hakan Börteçene	Yönetim Kurulu Başkanı
Shaikha Khaled Albahar	Yönetim Kurulu Başkan Vekili
Mithat Arikan	Yönetim Kurulu Üyesi ve Genel Müdür
İhsan Ömür Yarsuvat	Yönetim Kurulu Üyesi
Adil Dinçer Alpman	Yönetim Kurulu Üyesi
Mustafa Kemal Şahin	Yönetim Kurulu Üyesi
Ayşe Melis Börteçene	Yönetim Kurulu Üyesi
Murat Arığ	Yönetim Kurulu Üyesi
Mehmet Barış Darendeli	Yönetim Kurulu Üyesi
Jim Murphy	Yönetim Kurulu Üyesi
Genel Müdür Yardımcıları(*)	
Alev Sıcakyüz	Ekonomik Araştırmalar ve Program Yönetim Ofisinden Sorumlu Genel Müdür Yardımcısı
Serkan Ermiş	Mali İşler Grubundan Sorumlu Genel Müdür Yardımcısı
Soner Ersoy	Bilgi Teknolojileri Yönetiminden Sorumlu Genel Müdür Yardımcısı
Yasemin Doğan	Operasyon Yönetiminden Sorumlu Direktör – Genel Müdür Yardımcısı Statüsünde
Kaan Adıgüzel	Ticari Bankacılık Yönetiminden Sorumlu Genel Müdür Yardımcısı
Emre Kunduracı	Kurumsal Bankacılık ve Finansal Kurumlar Yönetiminden Sorumlu Genel Müdür Yardımcısı
Denetim Komitesi	
Adil Dinçer Alpman	Denetim Komitesi Üyesi
Mustafa Kemal Şahin	Denetim Komitesi Üyesi
Teftiş Kurulu	
Suat Ergen	Teftiş Kurulu Başkanı

(*)Pazarlama ve Dijital Bankacılık Yönetiminden Sorumlu Genel Müdür Yardımcısı Faik Bakay Korkmaz 25 Kasım 2019 tarihi itibarıyla Banka'daki görevinden ayrılmış olup, raporlama tarihi itibarıyla henüz atama yapılmamıştır.

Yukarıda belirtilen Yönetim Kurulu başkan ve üyeleri ile genel müdür ve yardımcılarının Banka'da sahip oldukları paylar önemsiz seviyededir.

IV. Ana Ortaklık Banka'da Nitelikli Pay Sahibi Olan Kişi ve Kuruluşlara İlişkin Açıklamalar

Ad Soyad/Ticaret Unvanı	Pay Tutarları	Pay Oranları	Ödenmiş Paylar	Ödenmemiş Paylar
Özyol Holding	103,118	%58.92	103,118	-
National Bank of Kuwait	60,000	%34.29	60,000	-

Ana Ortaklık Banka'nın sermayesinde doğrudan veya dolaylı hakimiyeti söz konusu olan nitelikli pay sahibi şirketler Özyol Holding A.Ş. ve National Bank of Kuwait'dir. Özyol Holding A.Ş.'nin %82 hissesi Mehmet Tanju Özyol tarafından kontrol edilmektedir.

GENEL BİLGİLER (Devamı)

V. Ana Ortaklık Banka'nın Hizmet Türü ve Faaliyet Alanlarını İçeren Özet Bilgi

Ana Ortaklık Banka'nın temel faaliyet alanı; kurumsal, ticari, bireysel ve özel bankacılığın yanı sıra proje finansmanı ve fon yönetimini kapsamaktadır. 31 Aralık 2019 tarihi itibarıyla Ana Ortaklık Banka'nın yurt içinde 10 şubesi bulunmaktadır (31 Aralık 2018: 11 yurt içi şube).

VI. Ana Ortaklık Banka ile Bağlı Ortaklıkları Arasında Özkaynakların Derhal Transfer Edilmesinin veya Borçların Geri Ödenmesinin Önünde Mevcut veya Muhtemel, Fiili veya Hukuki Engeller

Bulunmamaktadır.

VII. Bankaların Konsolide Finansal Tablolarının Düzenlenmesine İlişkin Tebliğ ile Türkiye Muhasebe Standartları Gereği Yapılan Konsolidasyon İşlemleri Arasındaki Farklılıklar ile Tam Konsolidasyona Veya Oransal Konsolidasyona Tabi Tutulan, Özkaynaklardan İndirilen ya da Bu Üç Yönteme Dahil Olmayan Kuruluşlar Hakkında Kısa Açıklama

"Bankaların Konsolide Finansal Tablolarının Düzenlenmesine İlişkin Tebliğ" ile Türkiye Muhasebe Standartları gereği yapılan konsolidasyon işlemleri arasındaki farklılığın Ana Ortaklık Banka üzerinde herhangi bir etkisi bulunmamaktadır.

Ana Ortaklık Banka'nın bağlı ortaklığı Turkish Yatırım Menkul Değerler A.Ş. tam konsolidasyon kapsamına alınmıştır.

İKİNCİ BÖLÜM

KONSOLİDE FİNANSAL TABLOLAR

I. Konsolide Bilanço (Konsolide Finansal Durum Tablosu)
II. Konsolide Nazım Hesaplar Tablosu
III. Konsolide Kar veya Zarar Tablosu
IV. Konsolide Kar veya Zarar ve Diğer Kapsamlı Gelir Tablosu
V. Konsolide Özkaynak Değişim Tablosu
VI. Konsolide Nakit Akış Tablosu
VII. Konsolide Olmayan Kar Dağıtım Tablosu

TURKISH BANK A.Ş.
KONSOLİDE BİLANÇOSU (FİNANSAL DURUM TABLOSU)

	VARLIKLAR	Dipnot (V-I)	BİN TÜRK LİRASI CARİ DÖNEM Bağımsız Denetimden Geçmiş 31.12.2019			BİN TÜRK LİRASI ÖNCEKİ DÖNEM Bağımsız Denetimden Geçmiş 31.12.2018		
			TP	YP	Toplam	TP	YP	Toplam
I.	**FİNANSAL VARLIKLAR (Net)**		**130,546**	**274,846**	**405,392**	**215,487**	**410,373**	**625,860**
1.1	**Nakit ve Nakit Benzerleri**		**95,779**	**248,716**	**344,495**	**201,458**	**407,540**	**608,998**
1.1.1	Nakit Değerler ve Merkez Bankası	(1)	13,715	169,445	183,160	9,859	281,033	290,892
1.1.2	Bankalar	(3)	9,017	79,271	88,288	12,868	126,507	139,375
1.1.3	Para Piyasalarından Alacaklar		73,237	-	73,237	178,857	-	178,857
1.1.4	Beklenen Zarar Karşılıkları (-)		190	-	190	126	-	126
1.2	**Gerçeğe Uygun Değer Farkı Kar Zarara Yansıtılan Finansal Varlıklar**		**2,261**	**-**	**2,261**	**451**	**-**	**451**
1.2.1	Devlet Borçlanma Senetleri		-	-	-	-	-	-
1.2.2	Sermayede Payı Temsil Eden Menkul Değerler		-	-	-	-	-	-
1.2.3	Diğer Finansal Varlıklar		2,261	-	2,261	451	-	451
1.3	**Gerçeğe Uygun Değer Farkı Diğer Kapsamlı Gelire Yansıtılan Finansal Varlıklar**	(4)	**32,010**	**17,486**	**49,496**	**13,330**	**1,934**	**15,264**
1.3.1	Devlet Borçlanma Senetleri		28,966	-	28,966	11,813	-	11,813
1.3.2	Sermayede Payı Temsil Eden Menkul Değerler		1,517	5,440	6,957	1,517	-	1,517
1.3.3	Diğer Finansal Varlıklar		1,527	12,046	13,573	-	1,934	1,934
1.4	**Türev Finansal Varlıklar**	(2)	**496**	**8,644**	**9,140**	**248**	**899**	**1,147**
1.4.1	Türev Finansal Varlıkların Gerçeğe Uygun Değer Farkı Kar Zarara Yansıtılanın Kısmı		496	74	570	248	165	413
1.4.2	Türev Finansal Varlıkların Gerçeğe Uygun Değer Farkı Diğer Kapsamlı Gelire Yansıtılan Kısmı		-	8,570	8,570	-	734	734
II.	**İTFA EDİLMİŞ MALİYETİ İLE ÖLÇÜLEN FİNANSAL VARLIKLAR (Net)**		**641,889**	**411,773**	**1,053,662**	**570,959**	**410,264**	**981,223**
2.1	**Krediler**	(5)	**686,953**	**411,773**	**1,098,726**	**606,799**	**410,264**	**1,017,063**
2.2	**Kiralama İşlemlerinden Alacaklar**		-	-	-	-	-	-
2.3	**Faktoring Alacakları**		-	-	-	-	-	-
2.4	**İtfa Edilmiş Maliyeti ile Ölçülen Finansal Varlıklar**	(6)	-	-	-	-	-	-
2.4.1	Devlet Borçlanma Senetleri		-	-	-	-	-	-
2.4.2	Diğer Finansal Varlıklar		-	-	-	-	-	-
2.5	**Beklenen Zarar Karşılıkları (-)**		**45,064**	**-**	**45,064**	**35,840**	**-**	**35,840**
III	**SATIŞ AMAÇLI ELDE TUTULAN VE DUDURULAN FAALİYETLERE İLİŞKİN DURAN VARLIKLAR (Net)**	(15)	-	-	-	-	-	-
3.1	Satış Amaçlı		-	-	-	-	-	-
3.2	Durdulan Faaliyetlere İlişkin		-	-	-	-	-	-
IV.	**ORTAKLIK YATIRIMLARI**		**5,000**	**-**	**5,000**	**5,000**	**-**	**5,000**
4.1	**İştirakler (Net)**	(7)	-	-	-	-	-	-
4.1.1	Özkaynak Yöntemine Göre Değerlenen		-	-	-	-	-	-
4.1.2	Konsolide Edilmeyenler		-	-	-	-	-	-
4.2	**Bağlı Ortaklıklar (Net)**	(8)	**5,000**	**-**	**5,000**	**5,000**	**-**	**5,000**
4.2.1	Konsolide Edilmeyen Mali Ortaklıklar		-	-	-	-	-	-
4.1.2	Konsolide Edilmeyen Mali Olmayan Ortaklıklar		5,000	-	5,000	5,000	-	5,000
4.3	**Birlikte Kontrol Edilen Ortaklıklar (İş Ortaklıkları) (Net)**	(9)	-	-	-	-	-	-
4.3.1	Özkaynak Yöntemine Göre Değerlenenler		-	-	-	-	-	-
4.3.2	Konsolide Edilmeyen Mali Olmayan Ortaklıklar		-	-	-	-	-	-
V.	**MADDİ DURAN VARLIKLAR (Net)**	(12)	**40,153**	**-**	**40,153**	**17,989**	**-**	**17,989**
VI.	**MADDİ OLMAYAN DURAN VARLIKLAR (Net)**		**5,017**	**-**	**5,017**	**5,244**	**-**	**5,244**
6.1	Şerefiye		-	-	-	-	-	-
6.2	Diğer		5,017	-	5,017	5,244	-	5,244
VII.	**YATIRIM AMAÇLI GAYRİMENKULLER (Net)**	(13)	-	-	-	-	-	-
VII.	**CARİ VERGİ VARLIĞI**	(14)	-	-	-	-	-	-
IX.	**ERTELENMİŞ VERGİ VARLIĞI**	(14)	**1,457**	**-**	**1,457**	**1,560**	**-**	**1,560**
X.	**DİĞER AKTİFLER (Net)**	(16)	**28,019**	**2,248**	**30,267**	**30,817**	**1,675**	**32,492**
	VARLIKLAR TOPLAMI		**852,081**	**688,867**	**1,540,948**	**847,056**	**822,312**	**1,669,368**

İlişikteki dipnotlar bu konsolide finansal tabloların tamamlayıcı bir parçasıdır.

TURKISH BANK A.Ş.
KONSOLİDE BİLANÇOSU (FİNANSAL DURUM TABLOSU)

	YÜKÜMLÜLÜKLER	Dipnot (V-II)	BİN TÜRK LİRASI CARİ DÖNEM Bağımsız Denetimden Geçmiş 31.12.2019 TP	YP	Toplam	BİN TÜRK LİRASI ÖNCEKİ DÖNEM Bağımsız Denetimden Geçmiş 31.12.2018 TP	YP	Toplam
I.	**MEVDUAT**	(1)	**420,126**	**596,349**	**1,016,475**	**388,853**	**828,685**	**1,217,538**
II.	**ALINAN KREDİLER**	(3)	**16,120**	**106,056**	**122,176**	**12,448**	**13,979**	**26,427**
III.	**PARA PİYASALARINA BORÇLAR**		**90,593**	**-**	**90,593**	**133,924**	**-**	**133,924**
IV.	**İHRAÇ EDİLEN MENKUL KIYMETLER (Net)**	(5)	**24,337**	**-**	**24,337**	**30,034**	**-**	**30,034**
4.1	Bonolar		24,337	-	24,337	30,034	-	30,034
4.2	Varlığa Dayalı Menkul Kıymetler		-	-	-	-	-	-
4.3	Tahviller		-	-	-	-	-	-
V.	**FONLAR**		-	-	-	-	-	-
5.1.	Müstakriz Fonları		-	-	-	-	-	-
5.2.	Diğer		-	-	-	-	-	-
VI.	**GERÇEĞE UYGUN DEĞER FARKI KAR ZARARA YANSITILAN FİNANSAL YÜKÜMLÜLÜKLER**		-	-	-	-	-	-
VII.	**TÜREV FİNANSAL YÜKÜMLÜLÜKLER**	(2)	**441**	**9,620**	**10,061**	**214**	**2,083**	**2,297**
7.1.	Türev Finansal Yükümlülüklerin Gerçeğe Uygun Değer Farkı Kar Zarara Yansıtılanın Kısmı		441	9,620	10,061	214	2,083	2,297
7.2.	Türev Finansal Yükümlülüklerin Gerçeğe Uygun Değer Farkı Diğer Kapsamlı Gelire Yansıtılan Kısmı		-	-	-	-	-	-
VIII.	**FAKTORİNG YÜKÜMLÜLÜKLERİ**		-	-	-	-	-	-
IX.	**KİRALAMA İŞLEMLERİNDEN YÜKÜMLÜLÜKLER**		**23,211**	**-**	**23,211**	**-**	**-**	**-**
X.	**KARŞILIKLAR**	(9)	**6,535**	**-**	**6,535**	**6,210**	**-**	**6,210**
10.1	Yeniden Yapılanma Karşılığı		-	-	-	-	-	-
10.2	Çalışan Hakları Karşılığı		3,502	-	3,502	3,194	-	3,194
10.3	Sigorta Teknik Karşılıkları (Net)		-	-	-	-	-	-
10.4	Diğer Karşılıklar		3,033	-	3,033	3,016	-	3,016
XI.	**CARİ VERGİ BORCU**	(10)	**3,676**	**-**	**3,676**	**7,812**	**-**	**7,812**
XII.	**ERTELENMİŞ VERGİ BORCU**		-	-	-	-	-	-
XIII.	**SATIŞ AMAÇLI ELDE TUTULAN VE DURDURULAN FAALİYETLERE İLİŞKİN DURAN VARLIK BORÇLARI (Net**	(11)	-	-	-	-	-	-
13.1	Satış amaçlı		-	-	-	-	-	-
13.2	Durdurulan Faaliyetlere İlişkin		-	-	-	-	-	-
XIV.	**SERMAYE BENZERİ BORÇLANMA ARAÇLARI**	(12)	-	-	-	-	-	-
14.1	Krediler		-	-	-	-	-	-
14.2	Diğer Borçlanma Araçları		-	-	-	-	-	-
XV.	**DİĞER YÜKÜMLÜLÜKLER**		**25,261**	**4,171**	**29,432**	**28,671**	**4,681**	**33,352**
XV.	**ÖZKAYNAKLAR**	(13)	**211,873**	**2,579**	**214,452**	**211,774**	**-**	**211,774**
16.1	Ödenmiş Sermaye		175,000	-	175,000	175,000	-	175,000
16.2	Sermaye Yedekleri		-	-	-	-	-	-
16.2.1	Hisse Senedi İhraç Primleri		-	-	-	-	-	-
16.2.2	Hisse Senedi İptal Karları		-	-	-	-	-	-
16.2.3	Diğer Sermaye Yedekleri		-	-	-	-	-	-
16.3	Kar veya Zararda Yeniden Sınıflandırılmayacak Birikmiş Diğer Kapsamlı Gelirler veya Giderler		(457)	2,579	2,122	(128)	-	(128)
16.4	Kar veya Zararda Yeniden Sınıflandırılacak Birikmiş Diğer Kapsamlı Gelirler veya Giderler	(13)	(57)	-	(57)	(185)	-	(185)
16.5	Kar Yedekleri		18,873	-	18,873	18,448	-	18,448
16.5.1	Yasal Yedekler		6,111	-	6,111	5,686	-	5,686
16.5.2	Statü Yedekleri		-	-	-	-	-	-
16.5.3	Olağanüstü Yedekler		12,762	-	12,762	12,762	-	12,762
16.5.4	Diğer Kar Yedekleri		-	-	-	-	-	-
16.6	Kar veya Zarar		18,514	-	18,514	18,639	-	18,639
16.6.1	Geçmiş Yıllar Kar ve Zararları		17,528	-	17,528	11,779	-	11,779
16.6.2	Dönem Net Kar ve Zararı		986	-	986	6,860	-	6,860
	Azınlık Payları		-	-	-	-	-	-
	YÜKÜMLÜLÜKLER TOPLAMI		**822,173**	**718,775**	**1,540,948**	**819,940**	**849,428**	**1,669,368**

İlişikteki dipnotlar bu konsolide finansal tabloların tamamlayıcı bir parçasıdır.

TURKISH BANK A.Ş.
KONSOLİDE NAZIM HESAPLAR TABLOSU

		Dipnot (V-III)	BİN TÜRK LİRASI CARİ DÖNEM Bağımsız Denetimden Geçmiş 31.12.2019			BİN TÜRK LİRASI ÖNCEKİ DÖNEM Bağımsız Denetimden Geçmiş 31.12.2018		
			TP	**YP**	**TOPLAM**	**TP**	**YP**	**TOPLAM**
A. BİLANÇO DIŞI YÜKÜMLÜLÜKLER (I+II+III)			**583,374**	**334,537**	**917,911**	**488,032**	**572,316**	**1,060,348**
I.	**GARANTİ ve KEFALETLER**	(1)	**444,513**	**56,004**	**500,517**	**407,942**	**107,485**	**515,427**
1.1.	Teminat Mektupları		444,513	55,968	500,481	407,942	105,087	513,029
1.1.1.	Devlet İhale Kanunu Kapsamına Girenler		439,127	45,324	484,451	397,815	100,399	498,214
1.1.2.	Dış Ticaret İşlemleri Dolayısıyla Verilenler		1,248	-	1,248	1,279	-	1,279
1.1.3.	Diğer Teminat Mektupları		4,138	10,644	14,782	8,848	4,688	13,536
1.2.	Banka Kredileri		-	-	-	-	-	-
1.2.1.	İthalat Kabul Kredileri		-	-	-	-	-	-
1.2.2.	Diğer Banka Kabulleri		-	-	-	-	-	-
1.3.	Akreditifler		-	36	36	-	2,398	2,398
1.3.1.	Belgeli Akreditifler		-	-	-	-	-	-
1.3.2.	Diğer Akreditifler		-	36	36	-	2,398	2,398
1.4.	Garanti Verilen Prefinansmanlar		-	-	-	-	-	-
1.5.	Cirolar		-	-	-	-	-	-
1.5.1.	T.C. Merkez Bankasına Cirolar		-	-	-	-	-	-
1.5.2.	Diğer Cirolar		-	-	-	-	-	-
1.6.	Menkul Kıy. İh. Satın Alma Garantilerimizden		-	-	-	-	-	-
1.7.	Faktoring Garantilerinden		-	-	-	-	-	-
1.8.	Diğer Garantilerimizden		-	-	-	-	-	-
1.9.	Diğer Kefaletlerimizden		-	-	-	-	-	-
II.	**TAAHHÜTLER**		**64,592**	**23,881**	**88,473**	**53,305**	**39,108**	**92,413**
2.1.	Cayılamaz Taahhütler		64,592	23,881	88,473	53,305	39,108	92,413
2.1.1.	Vadeli Aktif Değerler Alım Satım Taahhütleri	(1)	8,238	11,257	19,495	11,096	12,135	23,231
2.1.2.	Vadeli Mevduat Alım Satım Taahhütleri		28,247	1,781	30,028	14,359	16,433	30,792
2.1.3.	İştir. ve Bağ. Ort. Ser. İşt. Taahhütleri		-	-	-	-	-	-
2.1.4.	Kul. Gar. Kredi Tahsis Taahhütleri		3,041	-	3,041	3,118	-	3,118
2.1.5.	Men. Kıy. İhr. Aracılık Taahhütleri		-	-	-	-	-	-
2.1.6.	Zorunlu Karşılık Ödeme Taahhüdü		-	-	-	-	-	-
2.1.7.	Çekler İçin Ödeme Taahhütleri	(1)	11,829	-	11,829	9,147	-	9,147
2.1.8.	İhracat Taahhütlerinden Kaynaklanan Vergi ve Fon Yükümlülükleri		43	-	43	139	-	139
2.1.9.	Kredi Kartı Harcama Limit Taahhütleri	(1)	7,386	10,843	18,229	7,244	10,540	17,784
2.1.10.	Kredi Kartları ve Bankacılık Hizmetlerine İlişkin Promosyon Uyg. Taah.		135	-	135	115	-	115
2.1.11.	Açığa Menkul Kıymet Satış Taahhütlerinden Alacaklar		-	-	-	-	-	-
2.1.12.	Açığa Menkul Kıymet Satış Taahhütlerinden Borçlar		-	-	-	-	-	-
2.1.13.	Diğer Cayılamaz Taahhütler		5,673	-	5,673	8,087	-	8,087
2.2.1.	Cayılabilir Kredi Tahsis Taahhütleri		-	-	-	-	-	-
2.2.2.	Diğer Cayılabilir Taahhütler		-	-	-	-	-	-
III.	**TÜREV FİNANSAL ARAÇLAR**		**74,269**	**254,652**	**328,921**	**26,785**	**425,723**	**452,508**
3.1	Riskten Korunma Amaçlı Türev Finansal Araçlar		-	-	-	-	-	-
3.1.1	Gerçeğe Uygun Değer Riskinden Korunma Amaçlı İşlemler		-	-	-	-	-	-
3.1.2	Nakit Akış Riskinden Korunma Amaçlı İşlemler		-	-	-	-	-	-
3.1.3	Yurtdışındaki Net Yatırım Riskinden Korunma Amaçlı İşlemler		-	-	-	-	-	-
3.2	Alım Satım Amaçlı İşlemler		74,269	254,652	328,921	26,785	425,723	452,508
3.2.1	Vadeli Döviz Alım-Satım İşlemleri		8,962	8,975	17,937	305	434	739
3.2.1.1	Vadeli Döviz Alım İşlemleri		4,466	4,504	8,970	281	97	378
3.2.1.2	Vadeli Döviz Satım İşlemleri		4,496	4,471	8,967	24	337	361
3.2.2	Para ve Faiz Swap İşlemleri		65,307	245,677	310,984	25,374	388,703	414,077
3.2.2.1	Swap Para Alım İşlemleri		20,028	135,059	155,087	15,321	191,467	206,788
3.2.2.2	Swap Para Satım İşlemleri		45,279	110,618	155,897	10,053	197,236	207,289
3.2.2.3	Swap Faiz Alım İşlemleri		-	-	-	-	-	-
3.2.2.4	Swap Faiz Satım İşlemleri		-	-	-	-	-	-
3.2.3	Para, Faiz ve Menkul Değer Opsiyonları		-	-	-	1,106	1,052	2,158
3.2.3.1	Para Alım Opsiyonları		-	-	-	-	1,052	1,052
3.2.3.2	Para Satım Opsiyonları		-	-	-	1,106	-	1,106
3.2.3.3	Faiz Alım Opsiyonları		-	-	-	-	-	-
3.2.3.4	Faiz Satım Opsiyonları		-	-	-	-	-	-
3.2.3.5	Menkul Değerler Alım Opsiyonları		-	-	-	-	-	-
3.2.3.6	Menkul Değerler Satım Opsiyonları		-	-	-	-	-	-
3.2.4	Futures Para İşlemleri		-	-	-	-	-	-
3.2.4.1	Futures Para Alım İşlemleri		-	-	-	-	-	-
3.2.4.2	Futures Para Satım İşlemleri		-	-	-	-	-	-
3.2.5	Futures Faiz Alım-Satım İşlemleri		-	-	-	-	-	-
3.2.5.1	Futures Faiz Alım İşlemleri		-	-	-	-	-	-
3.2.5.2	Futures Faiz Satım İşlemleri		-	-	-	-	-	-
3.2.6	Diğer		-	-	-	-	35,534	35,534
B. EMANET VE REHİNLİ KIYMETLER (IV+V+VI)			**14,674,234**	**1,794,441**	**16,468,675**	**11,631,376**	**1,312,128**	**12,943,504**
IV.	**EMANET KIYMETLER**		**2,529,177**	**323,994**	**2,853,171**	**248,865**	**148,377**	**397,242**
4.1.	Müşteri Fon ve Portföy Mevcutları		189,417	-	189,417	185,328	-	185,328
4.2.	Emanete Alınan Menkul Değerler	(3)	2,278,616	299,964	2,578,580	4,797	138,457	143,254
4.3.	Tahsile Alınan Çekler		10,669	6,266	16,935	8,952	9,830	18,782
4.4.	Tahsile Alınan Ticari Senetler		590	17,764	18,354	170	90	260
4.5.	Tahsile Alınan Diğer Kıymetler		-	-	-	-	-	-
4.6.	İhracına Aracı Olunan Kıymetler		-	-	-	-	-	-
4.7.	Diğer Emanet Kıymetler		49,885	-	49,885	49,618	-	49,618
4.8.	Emanet Kıymet Alanlar		-	-	-	-	-	-
V.	**REHİNLİ KIYMETLER**		**1,389,861**	**1,470,447**	**2,860,308**	**1,176,756**	**1,163,751**	**2,340,507**
5.1.	Menkul Kıymetler		462	-	462	694	-	694
5.2.	Teminat Senetleri		159,220	101,173	260,393	222,931	135,705	358,636
5.3.	Emtia		-	-	-	-	-	-
5.4.	Varant		-	-	-	-	-	-
5.5.	Gayrimenkul		752,633	1,214,846	1,967,479	698,048	890,637	1,588,685
5.6.	Diğer Rehinli Kıymetler		477,546	154,428	631,974	255,083	137,409	392,492
5.7.	Rehinli Kıymet Alanlar		-	-	-	-	-	-
VI.	**KABUL EDİLEN AVALLER VE KEFALETLER**		**10,755,196**	**-**	**10,755,196**	**10,205,755**	**-**	**10,205,755**
	BİLANÇO DIŞI HESAPLAR TOPLAMI (A+B)		**15,257,608**	**2,128,978**	**17,386,586**	**12,119,408**	**1,884,444**	**14,003,852**

İlişikteki dipnotlar bu konsolide finansal tabloların tamamlayıcı bir parçasıdır.

TURKISH BANK A.Ş.
KONSOLİDE KAR VEYA ZARAR TABLOSU

			BİN TÜRK LİRASI	BİN TÜRK LİRASI
			CARİ DÖNEM	ÖNCEKİ DÖNEM
	GELİR VE GİDER KALEMLERİ	Dipnot (V-IV)	**Bağımsız Denetimden Geçmiş 01.01.2019-31.12.2019**	**Bağımsız Denetimden Geçmiş 01.01.2018-31.12.2018**
I.	**FAİZ GELİRLERİ**	(1)	**144,705**	**182,268**
1.1.	Kredilerden Alınan Faizler		111,432	158,181
1.2.	Zorunlu Karşılıklardan Alınan Faizler		2,889	2,025
1.3.	Bankalardan Alınan Faizler		8,101	3,918
1.4.	Para Piyasası İşlemlerinden Alınan Faizler		18,395	14,943
1.5.	Menkul Değerlerden Alınan Faizler		3,279	3,089
1.5.1.	Gerçeğe Uygun Değer Farkı Kar Zarara Yansıtılanlar		392	948
1.5.2.	Gerçeğe Uygun Değer Farkı Diğer Kapsamlı Gelire Yansıtılanlar		2,887	2,141
1.5.3.	İtfa Edilmiş Maliyeti ile Ölçülenler		-	-
1.6.	Finansal Kiralama Gelirleri		-	-
1.7	Diğer Faiz Gelirleri		609	112
II.	**FAİZ GİDERLERİ**	(2)	**(84,699)**	**(100,583)**
2.1.	Mevduata Verilen Faizler		(70,424)	(88,209)
2.2.	Kullanılan Kredilere Verilen Faizler		(2,401)	(4,088)
2.3.	Para Piyasası İşlemlerine Verilen Faizler		(166)	(452)
2.4.	İhraç Edilen Menkul Kıymetlere Verilen Faizler		(5,297)	(7,820)
2.5.	Kiralama Faiz Giderleri		(6,304)	-
2.6.	Diğer Faiz Giderleri		(107)	(14)
III.	**NET FAİZ GELİRİ/GİDERİ (I - II)**		**60,006**	**81,685**
IV.	**NET ÜCRET VE KOMİSYON GELİRLERİ/GİDERLERİ**		**17,266**	**13,392**
4.1.	Alınan Ücret ve Komisyonlar		21,831	17,738
4.1.1.	Gayri Nakdi Kredilerden		7,218	6,029
4.1.2.	Diğer	(12)	14,613	11,709
4.2.	Verilen Ücret ve Komisyonlar		(4,565)	(4,346)
4.2.1.	Gayri Nakdi Kredilere		(218)	(154)
4.2.2.	Diğer	(12)	(4,347)	(4,192)
V.	**TEMETTÜ GELİRLERİ**	(3)	**69**	**151**
VI.	**TİCARİ KAR / ZARAR (Net)**	(4)	**7,908**	**(6,457)**
6.1.	Sermaye Piyasası İşlemleri Karı/Zararı		4,779	1,180
6.2.	Türev Finansal İşlemlerden Kar/Zarar		1,843	26,473
6.3.	Kambiyo İşlemleri Karı/Zararı		1,286	(34,110)
VII.	**DİĞER FAALİYET GELİRLERİ**	(5)	**7,305**	**11,039**
VIII.	**FAALİYET BRÜT KARI (III+IV-V+VI+VII)**		**92,554**	**99,810**
IX.	**BEKLENEN ZARAR KARŞILIKLARI GİDERLERİ (-)**	(6)	**(11,325)**	**(15,039)**
X.	**DİĞER KARŞILIK GİDERLERİ(-)**		-	-
XI.	**PERSONEL GİDERLERİ (-)**	(7)	**(36,449)**	**(34,582)**
XII.	**DİĞER FALİYET GİDERLERİ (-)**	(7)	**(43,530)**	**(40,884)**
XIII.	**NET FAALİYET KARI/ZARARI (VIII-IX-X-XI-XII)**		**1,250**	**9,305**
XIV.	**BİRLEŞME SONRASINDA GELİR OLARAK KAYDEDİLEN FAZLALIK TUTARI**		-	-
XV.	**ÖZKAYNAK YÖNTEMİ UYGULANAN ORTAKLIKLARDAN KAR/ZARAR**		-	-
XVI.	**NET PARASAL POZİSYON KARI/ZARARI**		-	-
XVII.	**SÜRDÜRÜLEN FAALİYETLER VERGİ ÖNCESİ K/Z (XIII+...+XVI)**	(8)	**1,250**	**9,305**
XVIII.	**SÜRDÜRÜLEN FAALİYETLER VERGİ KARŞILIĞI (±)**	(9)	**(264)**	**(2,445)**
18.1.	Cari Vergi Karşılığı		(799)	(1,381)
18.2.	Ertelenmiş Vergi Gider Etkisi (+)		-	(1,064)
18.3.	Ertelenmiş Vergi Gelir Etkisi (-)		535	-
XIX.	**SÜRDÜRÜLEN FAALİYETLER DÖNEM NET K/Z (XVII±XVIII)**	(10)	**986**	**6,860**
XX.	**DURDURULAN FAALİYETLERDEN GELİRLER**		-	-
20.1.	Satış Amaçlı Elde Tutulan Duran Varlık Gelirleri		-	-
20.2.	İştirak, Bağlı Ortaklık ve Birlikte Kontrol Edilen Ortaklıklar (İş Ort.) Satış Karları		-	-
20.3.	Diğer Durdurulan Faaliyet Gelirleri		-	-
XXI.	**DURDURULAN FAALİYETLERDEN GİDERLER (-)**		-	-
21.1.	Satış Amaçlı Elde Tutulan Duran Varlık Giderleri		-	-
21.2.	İştirak, Bağlı Ortaklık ve Birlikte Kontrol Edilen Ortaklıklar (İş Ort.) Satış Zararları		-	-
21.3.	Diğer Durdurulan Faaliyet Giderleri		-	-
XXII.	**DURDURULAN FAALİYETLER VERGİ ÖNCESİ K/Z (XX-XXI)**		-	-
XXIII.	**DURDURULAN FAALİYETLER VERGİ KARŞILIĞI (±)**		-	-
23.1.	Cari Vergi Karşılığı		-	-
23.2.	Ertelenmiş Vergi Gider Etkisi (+)		-	-
23.3.	Ertelenmiş Vergi Gelir Etkisi (-)		-	-
XXIV.	**DURDURULAN FAALİYETLER DÖNEM NET K/Z (XXII±XXIII)**		-	-
XXV.	**DÖNEM NET KARI/ZARARI (XVIII+XXIII)**	(10)	**986**	**6,860**
	Grubun Karı / Zararı		986	6,860
	Azınlık Payları Karı / Zararı (-)		-	-
	Hisse Başına Kar / Zarar		0.00563	0.03920

İlişikteki dipnotlar bu konsolide finansal tabloların tamamlayıcı bir parçasıdır.

TURKISH BANK A.Ş.
KONSOLİDE KAR VEYA ZARAR VE DİĞER KAPSAMLI GELİR TABLOSU

		BİN TÜRK LİRASI CARİ DÖNEM Bağımsız Denetimden Geçmiş 01.01.2019-31.12.2019	BİN TÜRK LİRASI ÖNCEKİ DÖNEM Bağımsız Denetimden Geçmiş 01.01.2018-31.12.2018
I.	**DÖNEM KARI/ZARARI**	**986**	**6,860**
II.	**DİĞER KAPSAMLI GELİRLER**	**2,378**	**(87)**
2.1	**Kar veya Zararda Yeniden Sınıflandırılmayacaklar**	**2,250**	**83**
2.1.1	Maddi Duran Varlıklar Yeniden Değerleme Artışları/Azalışları	-	-
2.1.2	Maddi Olmayan Duran Varlıklar Yeniden Değerleme Artışları/Azalışları	-	-
2.1.3	Tanımlanmış Fayda Planları Yeniden Ölçüm Kazançları/Kayıpları	(422)	107
2.1.4	Diğer Kar veya Zarar Olarak Yeniden Sınıflandırılmayacak Diğer Kapsamlı Gelir Unsurları	3,307	-
2.1.5	Kar veya Zararda Yeniden Sınıflandırılmayacak Diğer Kapsamlı Gelire İlişkin Vergiler	(635)	(24)
2.2	**Kar veya Zararda Yeniden Sınıflandırılacaklar**	**128**	**(170)**
2.2.1	Yabancı Para Çevirim Farkları	-	-
2.2.2	Gerçeğe Uygun Değer Farkı Diğer Kapsamlı Gelire Yansıtılan Finansal Varlıkların Değerleme ve/veya Sınıflandırma Gelirleri/Giderleri	164	(133)
2.2.3	Nakit Akış Riskinden Korunma Gelirleri/Giderleri	-	-
2.2.4	Yurtdışındaki İşletmeye İlişkin Yatırım Riskinden Korunma Gelirleri/Giderleri	-	-
2.2.5	Diğer Kar veya Zarar Olarak Yeniden Sınıflandırılacak Diğer Kapsamlı Gelir Unsurları	-	
2.2.6	Kar veya Zararda Yeniden Sınıflandırılacak Diğer Kapsamlı Gelire İlişkin Vergiler	(36)	(37)
III.	**TOPLAM KAPSAMLI GELİR (I+II)**	**3,364**	**6,773**

İlişikteki dipnotlar bu konsolide finansal tabloların tamamlayıcı bir parçasıdır.

TURKISH BANK A.Ş.
KONSOLİDE ÖZKAYNAK DEĞİŞİM TABLOSU

ÖZKAYNAK KALEMLERİNDEKİ DEĞİŞİKLİKLER	Dipnot	Ödemiş Sermaye	Hisse Senedi İhraç Primleri	Hisse Senedi İptal Karları	Diğer Sermaye Yedekleri	Kar veya Zararda Yeniden Sınıflandırılmayacak Birikmiş Diğer Kapsamlı Gelirler ve Giderler: Duran Varlıklar Birikmiş Yeniden Değerleme Artışları/Azalışları	Tanımlanmış Fayda Planlarının Birikmiş Yeniden Ölçüm Kazançları/Kayıpları	Diğer (Özkaynak Yöntemiyle Değerlenen Yatırımların Diğer Kapsamlı Gelirinden Kar/Zarada Sınıflandırılmayacak Payları ile Diğer Kar veya Zarar Olarak	Kar veya Zararda Yeniden Sınıflandırılacak Birikmiş Diğer Kapsamlı Gelirler ve Giderler: Yabancı Para Çevirim Farkları	Gerçeğe Uygun Değer Farkı Diğer Kapsamlı Gelire Yansıtılan Finansal Varlıkların Birikmiş Yeniden Değerleme ve/veya Sınıflandırma Kazançları/Kayıpları	Diğer (Nakit Akış Riskinden Korunma Kazançları/Kayıpları Özkaynak Yöntemiyle Değerlenen Yatırımların Diğer Kapsamlı Gelirinden Kar/Zararda	Kar Yedekleri	Geçmiş Yıllar Karı / (Zararı)	Dönem Net Kar veya Zararı	Azınlık Payları Hariç Toplam Özkaynak	Azınlık Payları	Toplam Özkaynak
ÖNCEKİ DÖNEM 01.01.2018-31.12.2018																	
I. Önceki Dönem Sonu Bakiyesi		**175,000**	-	-	-	-	**(1,433)**	-	-	**1,207**	-	**18,161**	**2,350**	**5,813**	**201,098**	-	**201,098**
II. TMS 8 Uyarınca Yapılan Düzeltmeler		-	-	-	-	-		**1,222**	-	**(1,222)**	-	-	**3,903**	-	**3,903**	-	**3,903**
2.1 Hataların Düzeltilmesinin Etkisi		-	-	-	-	-	-	-	-	-	-	-	-	-	-	-	-
2.2 Muhasebe Politikasında Yapılan Değişikliklerin Etkisi	II-23	-	-	-	-	-	-	-	-	-	-	-	3,903		3,903	-	**3,903**
III. Yeni Bakiye (I+II)		**175,000**	-	-	-	-	**(1,433)**	**1,222**	-	**(15)**	-	**18,161**	**6,253**	**5,813**	**205,001**	-	**205,001**
IV. Toplam Kapsamlı Gelir		-	-	-	-	-	83	-	-	(170)	-	-	-	6,860	6,773	-	**6,773**
V. Nakden Gerçekleştirilen Sermaye Artırımı		-	-	-	-	-	-	-	-	-	-	-	-	-	-	-	-
VI. İç Kaynaklardan Gerçekleştirilen Sermaye Artırımı		-	-	-	-	-	-	-	-	-	-	-	-	-	-	-	-
VII. Ödenmiş Sermaye Enflasyon Düzeltme Farkı		-	-	-	-	-	-	-	-	-	-	-	-	-	-	-	-
VIII. Hisse Senedine Dönüştürülebilir Tahviller		-	-	-	-	-	-	-	-	-	-	-	-	-	-	-	-
IX. Sermaye Benzeri Borçlanma Araçları		-	-	-	-	-	-	-	-	-	-	-	-	-	-	-	-
X. Diğer Değişiklikler Nedeniyle Artış /Azalış		-	-	-	-	-	-	-	-	-	-	-	-	-	-	-	-
XI. Kar Dağıtımı		-	-	-	-	-	-	-	-	-	-	287	5,526	(5,813)	-	-	-
11.1 Dağıtılan Temettü		-	-	-	-	-	-	-	-	-	-	-	-	-	-	-	-
11.2 Yedeklere Aktarılan Tutarlar	II-14	-	-	-	-	-	-	-	-	-	-	287	5,526	(5,813)	-	-	-
11.3 Diğer		-	-	-	-	-	-	-	-	-	-	-	-	-	-	-	-
															-		-
Dönem Sonu Bakiyesi (III+IV+…..+X+XI)		**175,000**	-	-	-	-	**(1,350)**	**1,222**	-	**(185)**	-	**18,448**	**11,779**	**6,860**	**211,774**	-	**211,774**
CARİ DÖNEM 01.01.2019-31.12.2019																	
I. Önceki Dönem Sonu Bakiyesi		**175,000**	-	-	-	-	**(1,350)**	**1,222**	-	**(185)**	-	**18,448**	**11,779**	**6,860**	**211,774**	-	**211,774**
II. TMS 8 Uyarınca Yapılan Düzeltmeler		-	-	-	-	-	-	**2,579**	-	-	-	-	-	-	**2,579**	-	**2,579**
2.1 Hataların Düzeltilmesinin Etkisi (*)	II-13.g	-	-	-	-	-	-	2,579	-	-	-	-	-	-	**2,579**	-	**2,579**
2.2 Muhasebe Politikasında Yapılan Değişikliklerin Etkisi		-	-	-	-	-	-	-	-	-	-	-	-	-	-	-	-
III. Yeni Bakiye (I+II)		**175,000**	-	-	-	-	**(1,350)**	**3,801**	-	**(185)**	-	**18,448**	**11,779**	**6,860**	**214,353**	-	**214,353**
IV. Toplam Kapsamlı Gelir		-	-	-	-	-	(329)	-	-	128	-	-	-	986	785	-	**785**
V. Nakden Gerçekleştirilen Sermaye Artırımı		-	-	-	-	-	-	-	-	-	-	-	-	-	-	-	-
VI. İç Kaynaklardan Gerçekleştirilen Sermaye Artırımı		-	-	-	-	-	-	-	-	-	-	-	-	-	-	-	-
VII. Ödenmiş Sermaye Enflasyon Düzeltme Farkı		-	-	-	-	-	-	-	-	-	-	-	-	-	-	-	-
VIII. Hisse Senedine Dönüştürülebilir Tahviller		-	-	-	-	-	-	-	-	-	-	-	-	-	-	-	-
IX. Sermaye Benzeri Borçlanma Araçları		-	-	-	-	-	-	-	-	-	-	-	-	-	-	-	-
X. Diğer Değişiklikler Nedeniyle Artış /Azalış		-	-	-	-	-	-	-	-	-	-	-	-	-	-	-	-
XI. Kar Dağıtımı		-	-	-	-	-	-	-	-	-	-	425	5,749	(6,860)	(686)	-	**(686)**
11.1 Dağıtılan Temettü		-	-	-	-	-	-	-	-	-	-	-	-	-	-	-	-
11.2 Yedeklere Aktarılan Tutarlar	II-14	-	-	-	-	-	-	-	-	-	-	425	5,749	(6,860)	(686)	-	**(686)**
11.3 Diğer		-	-	-	-	-	-	-	-	-	-	-	-	-	-	-	-
															-		-
Dönem Sonu Bakiyesi (III+IV+…..+X+XI)		**175,000**	-	-	-	-	**(1,679)**	**3,801**	-	**(57)**	-	**18,873**	**17,528**	**986**	**214,452**	-	**214,452**

(*) Banka'nın sermayesinde paya sahip olduğu hisselerin değerlemesinden kaynaklı 2,579 TL tutarındaki değer artışını içermektedir.

TURKISH BANK A.Ş.
KONSOLİDE NAKİT AKIŞ TABLOSU

			BİN TÜRK LİRASI	BİN TÜRK LİRASI
			CARİ DÖNEM	ÖNCEKİ DÖNEM
		Dipnot	Bağımsız Denetimden Geçmiş 01.01.2019-31.12.2019	Bağımsız Denetimden Geçmiş 01.01.2018-31.12.2018
A.	**BANKACILIK FAALİYETLERİNE İLİŞKİN NAKİT AKIŞLARI**			
1.1	**Bankacılık Faaliyet Konusu Varlık ve Yükümlülüklerdeki Değişim Öncesi Faaliyet Karı**		**(98,880)**	**74,267**
1.1.1	Alınan Faizler		155,440	198,805
1.1.2	Ödenen Faizler		(87,607)	(97,267)
1.1.3	Alınan Temettüler	IV-3	69	151
1.1.4	Alınan Ücret ve Komisyonlar		21,517	18,118
1.1.5	Elde Edilen Diğer Kazançlar		243	36,509
1.1.6	Zarar Olarak Muhasebeleştirilen Donuk Alacaklardan Tahsilatlar	I-5.i.g	6,977	2,626
1.1.7	Personele ve Hizmet Tedarik Edenlere Yapılan Nakit Ödemeler		(52,449)	(63,733)
1.1.8	Ödenen Vergiler		(264)	(78)
1.1.9	Diğer		(142,806)	(20,864)
1.2	**Bankacılık Faaliyetleri Konusu Varlık ve Yükümlülüklerdeki Değişim**		**(94,527)**	**108,758**
1.2.1	Gerçeğe Uygun Değer Farkı K/Z'a Yansıtılan FV'larda Net (Artış) Azalış		15,986	(886)
1.2.2	Bankalar Hesabındaki Net (Artış) Azalış		-	-
1.2.3	Kredilerdeki Net (Artış) Azalış		-	-
1.2.4	Diğer Varlıklarda Net (Artış) Azalış		62,794	203,231
1.2.5	Bankaların Mevduatlarında Net Artış (Azalış)		67,526	(103,828)
1.2.6	Diğer Mevduatlarda Net Artış (Azalış)		(162,221)	(114,980)
1.2.7	Gerçeğe Uygun Değer Farkı K/Z'a Yansıtılan FY'lerde Net Artış (Azalış)		367,398	150,131
1.2.8	Alınan Kredilerdeki Net Artış (Azalış)		29,776	(65,535)
1.2.9	Vadesi Gelmiş Borçlarda Net Artış (Azalış)		-	-
1.2.10	Diğer Borçlarda Net Artış (Azalış)		(475,786)	40,625
			-	
I.	**Bankacılık Faaliyetlerinden Kaynaklanan Net Nakit Akışı**		**(193,407)**	**183,025**
B.	**YATIRIM FAALİYETLERİNE İLİŞKİN NAKİT AKIŞLARI**			
II.	**Yatırım Faaliyetlerinden Kaynaklanan Net Nakit Akışı**		**13,940**	**(44,454)**
2.1	İktisap Edilen İştirakler, Bağlı Ortaklıklar ve Birlikte Kontrol Edilen Ortaklıklar (İş Ortaklıkları)		-	(27,768)
2.2	Elden Çıkarılan İştirakler, Bağlı Ortaklıklar ve Birlikte Kontrol Edilen Ortaklıklar (İş Ortaklıkları)		-	-
2.3	Satın Alınan Menkul ve Gayrimenkuller		(40,065)	(7,167)
2.4	Elden Çıkarılan Menkul ve Gayrimenkuller		21,397	-
2.5	Elde Edilen Gerçeğe Uygun Değer Farkı Diğer Kapsamlı Gelire Yansıtılan Finansal Varlıklar		(4,678)	(576)
2.6	Elden Çıkarılan Gerçeğe Uygun Değer Farkı Diğer Kapsamlı Gelire Yansıtılan Finansal Varlıklar		38,910	(5,825)
2.7	Satın Alınan İtfa Edilmiş Maliyeti ile Ölçülen Finansal Varlıklar		-	-
2.8	Satılan İtfa Edilmiş Maliyeti ile Ölçülen Finansal Varlıklar		-	-
2.9	Diğer		(1,624)	(3,118)
C.	**FİNANSMAN FAALİYETLERİNE İLİŞKİN NAKİT AKIŞLARI**			
III.	**Finansman Faaliyetlerinden Sağlanan Net Nakit**		**(37,595)**	**(30,553)**
3.1	Krediler ve İhraç Edilen Menkul Değerlerden Sağlanan Nakit		(6,500)	(23,816)
3.2	Krediler ve İhraç Edilen Menkul Değerlerden Kaynaklanan Nakit Çıkışı		(30,232)	(7,109)
3.3	İhraç Edilen Sermaye Araçları		-	-
3.4	Temettü Ödemeleri		-	-
3.5	Finansal Kiralamaya İlişkin Ödemeler		(107)	-
3.6	Diğer		(756)	372
IV.	**Yabancı Para Çevrim Farklarının Nakit ve Nakde Eşdeğer Varlıklar Üzerindeki Etkisi**		**19,836**	**99,250**
V.	**Nakit ve Nakde Eşdeğer Varlıklardaki Net Artış / (Azalış)**		**(197,226)**	**207,268**
VI.	**Dönem Başındaki Nakit ve Nakde Eşdeğer Varlıklar**	**(2)**	**419,330**	**212,062**
VII.	**Dönem Sonundaki Nakit ve Nakde Eşdeğer Varlıklar**	**(2)**	**222,104**	**419,330**

İlişikteki dipnotlar bu konsolide finansal tabloların tamamlayıcı bir parçasıdır.

TURKISH BANK A.Ş.
31 ARALIK 2018 TARİHİ İTİBARIYLA KAR DAĞITIM TABLOSU

		BİN TÜRK LİRASI	BİN TÜRK LİRASI
		CARİ DÖNEM (*) Bağımsız Denetimden Geçmiş 31.12.2019	ÖNCEKİ DÖNEM Bağımsız Denetimden Geçmiş (***) 31.12.2018
I.	**DÖNEM KARININ DAĞITIMI**		
1.1	DÖNEM KARI	1,250	7,453
1.2	ÖDENECEK VERGİ VE YASAL YÜKÜMLÜLÜKLER (-)	(264)	(1,810)
1.2.1	Kurumlar Vergisi (Gelir Vergisi)	(799)	(824)
1.2.2	Gelir Vergisi Kesintisi	-	-
1.2.3	Diğer Vergi ve Yasal Yükümlülükler (**)	-	(986)
A.	**NET DÖNEM KARI (1.1-1.2)**	**986**	**5,643**
1.3	GEÇMİŞ DÖNEMLER ZARARI (-)	-	-
1.4	BİRİNCİ TERTİP YASAL YEDEK AKÇE (-)	-	(282)
1.5	BANKADA BIRAKILMASI VE TASARRUFU ZORUNLU YASAL FONLAR (-)	-	-
B.	**DAĞITILABİLİR NET DÖNEM KARI [(A-(1.3+1.4+1.5)]**	**986**	**5,361**
1.6	ORTAKLARA BİRİNCİ TEMETTÜ (-)	-	-
1.6.1	Hisse Senedi Sahiplerine	-	-
1.6.2	İmtiyazlı Hisse Senedi Sahiplerine	-	-
1.6.3	Katılma İntifa Senetlerine	-	-
1.6.4	Kara İştirakli Tahvillere	-	-
1.6.5	Kar ve Zarar Ortaklığı Belgesi Sahiplerine	-	-
1.7	PERSONELE TEMETTÜ (-)	-	-
1.8	YÖNETİM KURULUNA TEMETTÜ (-)	-	-
1.9	ORTAKLARA İKİNCİ TEMETTÜ (-)	-	-
1.9.1	Hisse Senedi Sahiplerine	-	-
1.9.2	İmtiyazlı Hisse Senedi Sahiplerine	-	-
1.9.3	Katılma İntifa Senetlerine	-	-
1.9.4	Kara İştirakli Tahvillere	-	-
1.9.5	Kar ve Zarar Ortaklığı Belgesi Sahiplerine	-	-
1.10	İKİNCİ TERTİP YASAL YEDEK AKÇE (-)	-	-
1.11	STATÜ YEDEKLERİ (-)	-	-
1.12	OLAĞANÜSTÜ YEDEKLER	-	-
1.13	DİĞER YEDEKLER	-	-
1.14	ÖZEL FONLAR	-	-
II.	**YEDEKLERDEN DAĞITIM**	**-**	**-**
2.1	DAĞITILAN YEDEKLER	-	-
2.2	İKİNCİ TERTİP YASAL YEDEKLER (-)	-	-
2.3	ORTAKLARA PAY (-)	-	-
2.3.1	Hisse Senedi Sahiplerine	-	-
2.3.2	İmtiyazlı Hisse Senedi Sahiplerine	-	-
2.3.3	Katılma İntifa Senetlerine	-	-
2.3.4	Kara İştirakli Tahvillere	-	-
2.3.5	Kar ve Zarar Ortaklığı Belgesi Sahiplerine	-	-
2.4	PERSONELE PAY (-)	-	-
2.5	YÖNETİM KURULUNA PAY (-)	-	-
III.	**HİSSE BAŞINA KAR**	-	-
3.1	HİSSE SENEDİ SAHİPLERİNE	0.00563	0.03225
3.2	HİSSE SENEDİ SAHİPLERİNE (%)	0.5634	3.2246
3.3	İMTİYAZLI HİSSE SENEDİ SAHİPLERİNE	-	-
3.4	İMTİYAZLI HİSSE SENEDİ SAHİPLERİNE (%)	-	-
IV.	**HİSSE BAŞINA TEMETTÜ**	**-**	**-**
4.1	HİSSE SENEDİ SAHİPLERİNE	-	-
4.2	HİSSE SENEDİ SAHİPLERİNE (%)	-	-
4.3	İMTİYAZLI HİSSE SENEDİ SAHİPLERİNE	-	-
4.4	İMTİYAZLI HİSSE SENEDİ SAHİPLERİNE (%)	-	-

(*) 31 Aralık 2019 tarihli finansal tabloların kesinleştiği tarih itibarıyla Genel Kurul henüz yapılmamıştır.

(**) Diğer Vergi ve Yasal Yükümlülülerde gösterilen tutar kar dağıtımına konu edilemeyecek ertelenmiş vergi geliridir.

(***) Gerçekleşen rakamlara göre yeniden düzenlenmiştir.

ÜÇÜNCÜ BÖLÜM

MUHASEBE POLİTİKALARI

I. Sunum Esaslarına İlişkin Açıklamalar

Bu raporda yer alan konsolide finansal tablolar ile bunlara ilişkin açıklama ve dipnotlar, Bankaların Muhasebe Uygulamalarına ve Belgelerin Saklanmasına İlişkin Usul ve Esaslar Hakkında Yönetmelik ve BDDK tarafından bankaların muhasebe ve finansal raporlama esaslarına ilişkin yayımlanan diğer yönetmelik, tebliğ, açıklama ve genelgeler ve bunlar ile düzenlenmeyen konularda Kamu Gözetimi Muhasebe ve Denetim Standartları Kurumu tarafından yayımlanan Türkiye Muhasebe Standartları hükümlerine (bundan sonra hep birlikte "BDDK Muhasebe ve Finansal Raporlama Mevzuatı" olarak anılacaktır) uygun olarak hazırlanmıştır.

Konsolide finansal tablolar ile bunlara ilişkin açıklama ve dipnotlarda yer alan tutarlar aksi belirtilmedikçe Bin Türk Lirası olarak ifade edilmiştir.

Muhasebe Politikalarındaki Değişiklikler

Grup konsolide finansal tablolarında, 16 Nisan 2018 tarih ve 29826 sayılı Resmi Gazete'de yayımlanan ve 1 Ocak 2019 tarihi itibarıyla yürürlüğe giren TFRS 16 Kiralamalar standardını 1 Ocak 2019 tarihinden itibaren ilk kez uygulamaya başlamıştır. TFRS 16'nın geçişine yönelik uygulama ve etkiler Üçüncü Bölüm XXIV no'lu dipnotta açıklanmıştır.

1 Ocak 2019 tarihi itibarıyla yürürlükte olan yeni standartlar

TFRS 16 Kiralama İşlemleri

TFRS 16 Kiralamalar ("TFRS 16") standardı, 1 Ocak 2019 tarihinden itibaren geçerli olmak üzere, kiracılar açısından daha önceki uygulama olan TMS 17 Kiralama İşlemleri ("TMS 17") standardında yer alan finansal kiralama işlemlerinin bilançoda ve operasyonel kiralama işlemlerinin bilanço dışında gösterilmesi şeklindeki ikili muhasebe modelini ortadan kaldırmaktadır. Bunun yerine, daha önceki finansal kiralama muhasebesine benzer olarak bilanço bazlı tekil bir muhasebe modeli ortaya koyulmaktadır. Kiralayanlar için muhasebeleştirme önemli ölçüde önceki uygulamalara benzer şekilde devam etmektedir.

II. Finansal Araçların Kullanım Stratejisi ve Yabancı Para Cinsinden İşlemlere İlişkin Açıklamalar

Ana Ortaklık Banka, KOBİ'lerden uluslararası şirketlere ve küçük bireysel yatırımcıya kadar her türlü müşterisinin finansal ihtiyaçlarına yönelik ürünleri mevzuata uygun olarak geliştirmek ve bu ürünleri pazarlamak amacındadır. Müşteri istekleri karşılanırken Ana Ortaklık Banka'nın öncelikli amacı riskleri minimize ederek karlılığı artırıp optimum likiditeyi sağlamaktır. Bu sebeple yaratmış olduğu kaynakların ortalama % 15'ini likit ürünlerde değerlendirmekte, bu değerlendirme sırasında Ana Ortaklık Banka, vade yönetimine azami önem göstererek mevcut şartlarda en yüksek getiriyi elde etmeyi amaçlamaktadır.

Ana Ortaklık Banka aktif pasif yönetimi yaparken kaynak maliyeti ile ürün getirisi arasında her zaman pozitif bir marj ile çalışmayı ve uygun vade riski yaratmayı ve yönetmeyi amaç edinmiştir.

Ana Ortaklık Banka'nın risk yönetimi stratejisinin bir unsuru olarak, Ana Ortaklık Banka'nın her türlü kısa vadeli kur, faiz ve fiyat hareketlerinde risk oluşturabilecek pozisyonların yönetimi sadece Hazine Aktif-Pasif Yönetimi tarafından ve yönetim kurulunca tanımlanan işlem limitleri dahilinde yapılmaktadır. Ana Ortaklık Banka'nın aktif pasif komitesi, kısa, orta ve uzun vadeli fiyat stratejilerini belirlerken vade uyumsuzluğunu yönetmekte, fiyatlama politikası olarak da pozitif bilanço marjı ile çalışılması ilkesini benimsemektedir.

Yabancı para işlemlerden doğan kur farkı gelirleri ve giderleri işlemin yapıldığı dönemde kayıtlara intikal ettirilmiştir. Dönem sonlarında, yabancı para aktif ve pasif hesapların bakiyeleri, dönem sonu Ana Ortaklık Banka gişe döviz alış kurlarından evalüasyona tabi tutularak Türk Lirası'na çevrilmiş ve oluşan kur farkları, kambiyo karı veya zararı olarak kayıtlara yansıtılmıştır. Ana Ortaklık Banka gişe kurları olarak TCMB döviz alış kurlarını kullanmaktadır.

MUHASEBE POLİTİKALARI (Devamı)

III. Konsolide Edilen Ortaklıklara İlişkin Bilgiler

Turkish Bank A.Ş. ve finansal kuruluş olan Turkish Yatırım Menkul Değerler A.Ş. tam konsolidasyon yöntemi kullanılarak ilişikteki konsolide finansal tablolara dahil edilmişlerdir. Konsolidasyon kapsamına alınan kuruluşun belirlenmesinde 8 Kasım 2006 tarih ve 26340 sayılı Resmi Gazete'de yayımlanan 'Bankaların Konsolide Finansal Tablolarının Düzenlenmesine İlişkin Tebliğ' esas alınmıştır.

Ana Ortaklık Banka ve bağlı ortaklığı arasındaki işlemler ve bakiyeler karşılıklı netleştirilmiştir.

IV. Vadeli İşlem ve Opsiyon Sözleşmeleri ile Türev Ürünlere İlişkin Açıklamalar

Türev işlemlerden doğan alacak ve yükümlülük sözleşme tutarları üzerinden nazım hesaplara kaydedilmektedir.

Türev işlemler kayda alınmalarını izleyen dönemlerde gerçeğe uygun değerleri ile değerlenmektedir. Türev işlemler sınıflandırılmalarına uygun olarak, gerçeğe uygun değerinin pozitif olması durumunda "Türev finansal varlıkların gerçeğe uygun değer farkı kar zarara yansıtılan kısmı" veya "Türev finansal varlıkların gerçeğe uygun değer farkı diğer kapsamlı gelire yansıtılan kısmı" içinde, negatif olması durumunda ise "Türev finansal yükümlülüklerin gerçeğe uygun değer farkı kar zarara yansıtılan kısmı" veya "Türev finansal yükümlülüklerin gerçeğe uygun değer farkı diğer kapsamlı gelire yansıtılan kısmı" içinde gösterilmektedir. Türev finansal varlıkların gerçeğe uygun değer farkı kar/zarara yansıtılan türev işlemlerin gerçeğe uygun değerinde meydana gelen farklar, gelir tablosunda ticari kar/zarar kaleminde türev finansal işlemlerden kar/zarar altında muhasebeleşmektedir. Türev araçların gerçeğe uygun değeri, piyasada oluşan rayiç değerleri dikkate alınarak veya indirgenmiş nakit akımı modelinin kullanılması suretiyle hesaplanmaktadır.

V. Faiz Gelir ve Giderlerine İlişkin Açıklamalar

Faiz gelirleri ve giderleri mevcut anapara tutarı göz önünde bulundurularak etkin faiz (finansal varlığın ya da yükümlülüğün gelecekteki nakit akımlarını bugünkü net defter değerine eşitleyen oran) yöntemi ile tahakkuk esasına göre muhasebeleştirilmektedir.

1 Ocak 2018 tarihinden itibaren Ana Ortaklık Banka, kredi değer düşüklüğüne uğrayan ve donuk alacak olarak sınıflandırılan finansal varlıklar için, sonraki raporlama dönemlerinde, varlığın itfa edilmiş maliyetine etkin faiz oranını uygulamaktadır. Söz konusu faiz geliri hesaplaması değer düşüklüğü hesaplamasına konu olan tüm finansal varlıklar için her bir sözleşme bazında yapılmaktadır. Beklenen kredi zararı modellerinde temerrüt halinde kayıp oranı hesaplanırken etkin faiz oranı uygulanmaktadır ve beklenen kredi zararı hesaplaması da söz konusu faiz tutarını içermektedir. Bu sebeple hesaplanan ilgili tutar için gelir tablosunda "Beklenen Zarar Karşılıkları" hesabı ile "Kredilerden Alınan Faizler" hesabı arasında sınıflama yapılmaktadır. Finansal araçtaki kredi riskinin finansal varlık artık kredi değer düşüklüğüne uğramış olarak nitelendirilmeyecek şekilde iyileşmesi ve bu iyileşmenin tarafsız olarak sonra meydana gelen bir olayla ilişkilendirilebilmesi durumunda (borçlunun kredi derecesindeki bir artış gibi), sonraki raporlama dönemlerindeki faiz gelirini brüt defter değerine etkin faiz oranını uygulayarak hesaplar.

VI. Ücret ve Komisyon Gelir ve Giderlerine İlişkin Açıklamalar

Ücret ve komisyon gelir ve giderleri ile diğer kredi kurum ve kuruluşlarına ödenen kredi ücret ve komisyon giderleri; ücret ve komisyon niteliğine göre tahakkuk esasına göre veya etkin faiz yöntemine dahil edilerek hesaplanmakta, sözleşmeler yoluyla sağlanan ya da üçüncü bir gerçek veya tüzel kişi için varlık alımı yoluyla sağlanan gelirler gerçekleştikleri dönemlerde kayıtlara alınmaktadır.

MUHASEBE POLİTİKALARI (Devamı)

VII. Finansal Varlıklara İlişkin Açıklamalar

TFRS 9'un 1 Ocak 2018 tarihinden itibaren uygulanmaya başlamasıyla Grup'un finansal araçlarla ilgili muhasebe politikası aşağıdaki gibidir:

Finansal varlıklar, TFRS 9 standardının üçüncü bölümünde yer alan "Finansal Tablolara Alma ve Finansal Tablo Dışı Bırakma" hükümlerine göre kayıtlara alınmakta veya çıkarılmaktadır. Finansal varlıklar ilk kez finansal tablolara alınması esnasında gerçeğe uygun değerinden ölçülmektedir. "Gerçeğe Uygun Değer Farkı Kar/Zarara Yansıtılan Finansal Varlıklar" dışındaki finansal varlıkların ilk ölçümünde işlem maliyetleri de gerçeğe uygun değere ilave edilmekte veya gerçeğe uygun değerden düşülmektedir. Finansal araçlar, Grup'un hukuki olarak taraf olması durumunda Grup'un bilançosunda yer almaktadır.

Grup, finansal varlıklarını "Gerçeğe Uygun Değer Farkı Kar/Zarara Yansıtılan Finansal Varlıklar", "Gerçeğe Uygun Değer Farkı Diğer Kapsamlı Gelire Yansıtılan Finansal Varlıklar" veya "İtfa Edilmiş Maliyeti ile Ölçülen Finansal Varlıklar" olarak sınıflandırmakta ve muhasebeleştirmektedir. Söz konusu sınıflandırma, finansal varlıkların ilk muhasebeleştirmesi sırasında yönetim için kullanılan ilgili iş modeli ile sözleşmeye bağlı nakit akış özelliklerine bağlıdır.

Gerçeğe Uygun Değer Farkı Kar/Zarara Yansıtılan Finansal Varlıklar

Gerçeğe uygun değer farkı kar/zarara yansıtılan finansal varlıklar piyasada kısa dönemde oluşan fiyat ve benzeri unsurlardaki değişimlerden kar sağlamak amacıyla elde edilen veya elde edilme nedeninden bağımsız olarak, kısa dönemde gelir elde etmeye yönelik bir portföyün parçası olan varlıklardır.

Gerçeğe uygun değer farkı kar/zarara yansıtılan finansal varlıklar, gerçeğe uygun değerleri ile kayda alınmakta ve kayda alınmalarının akabinde gerçeğe uygun değerleri ile değerlemeye tabi tutulmaktadır. Yapılan değerleme sonucu oluşan kazanç ve kayıplar kar/zarar hesaplarına ilave edilmektedir.

Gerçeğe Uygun Değer Farkı Diğer Kapsamlı Gelire Yansıtılan Finansal Varlıklar

Finansal varlığın sözleşmeye bağlı nakit akışlarının tahsil edilmesini ve finansal varlığın satılmasını amaçlayan bir iş modeli kapsamında elde tutulmasına ek olarak finansal varlığa ilişkin sözleşme şartlarının, belirli tarihlerde anapara ve anapara bakiyesinden kaynaklanan faiz ödemelerini içeren nakit akışlarına neden olması durumlarında finansal varlık, gerçeğe uygun değer farkı diğer kapsamlı gelire yansıtılan olarak sınıflandırılmaktadır.

Gerçeğe uygun değer farkı diğer kapsamlı gelire yansıtılan finansal varlıklar, gerçeğe uygun değerini yansıtan elde etme maliyetlerine işlem maliyetlerinin eklenmesi ile kayda alınmaktadır. Gerçeğe uygun değer farkı diğer kapsamlı gelire yansıtılan finansal varlıklar kayda alınmalarının akabinde gerçeğe uygun değeriyle değerlenmektedir. Gerçeğe uygun değer farkı diğer kapsamlı gelire yansıtılan menkul değerlerin etkin faiz oranı yöntemi ile hesaplanan faiz gelirleri ile sermayede payı temsil eden menkul değerlerin temettü gelirleri kar veya zarar tablosuna yansıtılmaktadır. Gerçeğe uygun değer farkı diğer kapsamlı gelire yansıtılan finansal varlıkların gerçeğe uygun değerleri ile itfa edilmiş maliyetleri arasındaki fark yani "Gerçekleşmemiş kar ve zararlar" ise ilgili finansal varlığa karşılık gelen değerin tahsili, varlığın satılması, elden çıkarılması veya zafiyete uğraması durumlarından birinin gerçekleşmesine kadar dönemin gelir tablosuna yansıtılmamakta ve özkaynaklar altındaki "Kar veya Zararda Yeniden Sınıflandırılacak Birikmiş Diğer Kapsamlı Gelirler veya Giderler" hesabında takip edilmektedir. Söz konusu menkul değerlerin tahsil edildiğinde veya elden çıkarıldığında özkaynak içinde yansıtılan birikmiş gerçeğe uygun değer farkları kar veya zarar tablosuna yansıtılmaktadır.

İtfa Edilmiş Maliyeti Üzerinden Değerlenen Finansal Varlıklar

Finansal varlığın, sözleşmeye bağlı nakit akışlarının tahsil edilmesini hedefleyen bir iş modeli kapsamında elde tutulması ve finansal varlığa ilişkin sözleşme şartlarının, belirli tarihlerde anapara ve anapara bakiyesinden kaynaklanan faiz ödemelerini kapsayan nakit akışlarına neden olması durumunda finansal varlık itfa edilmiş maliyeti ile ölçülen finansal varlık olarak sınıflandırılmaktadır.

İtfa edilmiş maliyeti ile ölçülen finansal varlıklar gerçeğe uygun değerlerini yansıtan elde etme maliyet bedellerine işlem maliyetlerinin eklenmesi ile kayda alınmakta ve kayda alınmalarını takiben "Etkin faiz oranı yöntemi" kullanılarak "İtfa edilmiş maliyeti" ile ölçülmektedir. İtfa edilmiş maliyeti ile ölçülen finansal varlıklar ile ilgili faiz gelirleri kar veya zarar tablosuna yansıtılmaktadır.

MUHASEBE POLİTİKALARI (Devamı)

VII. Finansal Varlıklara İlişkin Açıklamalar (Devamı)

Krediler

Krediler ve alacaklar, borçluya para, mal ve hizmet sağlama yoluyla yaratılan finansal varlıkları ifade etmektedir.

Krediler sabit veya belirlenebilir nitelikte ödemelere sahip olan ve aktif bir piyasada işlem görmeyen finansal varlıklardır.

Krediler, kısa ve uzun vadeli krediler açık ve teminatlı olarak sınıflandırılmakta, YP cinsinden krediler sabit fiyat üzerinden kayda alınmakta, TCMB döviz alış kuru ile evalüasyona tabi tutulmaktadır.

Krediler elde etme maliyeti ile muhasebeleştirilmekte, etkin faiz yöntemi ile iskonto edilmiş maliyet tutarı üzerinden değerlenmektedir. Bunların teminatı olarak alınan varlıklarla ilgili olarak ödenen harç, işlem gideri ve bunun gibi diğer masraflar işlem maliyetinin bir bölümü olarak kabul edilmekte ve müşteriye yansıtılmaktadır.

VIII. Finansal Varlıklarda Değer Düşüklüğüne İlişkin Açıklamalar

Beklenen Değer Düşüklüğü Karşılıkları

"Kredilerin Sınıflandırılması ve Bunlar İçin Ayrılacak Karşılıklara İlişkin Usul ve Esaslar Hakkında Yönetmelik" uyarınca Banka, 1 Ocak 2018 tarihinden itibaren değer düşüklüğü karşılıklarını TFRS 9 hükümlerine uygun olarak ayırmaya başlamıştır. 31 Aralık 2017 tarihi itibarıyla BDDK'nın ilgili mevzuatı çerçevesinde ayrılan kredi karşılıkları ayırma yöntemi, TFRS 9'un uygulanmaya başlanması ile beklenen kredi değer düşüklüğü modeli uygulanarak değiştirilmiştir.

Beklenen kredi kaybı modelinin temel prensibi, finansal araçların kredi riskindeki artış ya da azalışın etkilerini yansıtmaktır. Beklenen kayıp karşılığı miktarı, kredinin ilk kullandırımından itibaren kredi riskindeki değişimin miktarına bağlıdır.

Beklenen kredi kaybı ölçümü için aşağıdaki hususlar önem arz etmektedir.

- Olasılıklar dikkate alınarak belirlenen ihtimallere göre ağırlıklandırılmış ve tarafsız bir tutar,

- Paranın zaman değeri,

- Geçmiş olaylar, mevcut koşullar ve gelecekteki ekonomik şartlara ilişkin tahminler hakkında, raporlama tarihi itibarıyla aşırı maliyet ve çabaya katlanılmadan elde edilebilen makul ve desteklenebilir bilgi.

Bu finansal varlıklar finansal tablolara ilk alındıkları andan itibaren gözlemlenen kredi risklerindeki artışa bağlı olarak aşağıdaki üç gruba ayrılmıştır:

12 Aylık Beklenen Değer Düşüklüğü Karşılığı (1. Aşama)

Finansal tablolara ilk alındıkları tarih veya finansal tablolara ilk alındıkları tarihten sonra kredi riskinde önemli bir artış olmayan finansal varlıklardır. Bu varlıklar için kredi riski değer düşüklüğü karşılığı 12 aylık beklenen kredi zarar karşılığı tutarında muhasebeleşmektedir. Kredi kalitesinde önemli bir bozulma olmadıkça tüm varlıklar için geçerlidir.

Kredi Riskinde Önemli Artış (2. Aşama)

Finansal tablolara ilk alındığı tarihten sonra kredi riskinde önemli bir artış olması durumunda, ilgili finansal varlık 2. aşamaya aktarılmaktadır. Kredi riski değer düşüklüğü karşılığı ilgili finansal varlığın ömür boyu beklenen kredi zarar karşılığına göre belirlenmektedir.

Nitel Kriterler:

Değerlendirmelerde, kredi riski yönetiminde kullanılmakta olan nitel kriterler dikkate alınmaktadır.

Kredilerin Sınıflandırılması ve Bunlar İçin Ayrılacak Karşılıklara İlişkin Usul ve Esaslar Hakkında Yönetmelikte belirtilen hususlara uygun olarak;

- 30 günden fazla gecikmesi olan krediler,
- Gecikmesi olmasa dahi ödeme gücünde veya nakit akımında olumsuz gelişmeler yaşanan krediler,
- Banka yönetim takdiri ile yakın izlemeye sınıflanan krediler,
- Mali verilerini önemli ölçüde bozulan şirketlere ait krediler,
- Teminat değerinde önemli ölçüde azalış olan krediler.

MUHASEBE POLİTİKALARI (Devamı)

VIII. Finansal Varlıklarda Değer Düşüklüğüne İlişkin Açıklamalar (Devamı)

Temerrüt (3. Aşama/Özel Karşılık)

Raporlama dönemi sonu itibarıyla değer düşüklüğüne uğradıklarına dair objektif kanıtı bulunan finansal varlıkları içermektedir. Bu varlıklar için ömür boyu beklenen kredi zarar karşılığı kaydedilmektedir.

Nakit akışları farklılık gösteren ya da diğer kredilerle farklı özelliklere sahip krediler, kredi bazında değerlendirilmektedir. Kredi kaybı, sözleşme uyarınca vadesi gelmiş olan tüm sözleşmeye dayalı nakit akışları ile, tahsil edilmesi beklenen orijinal Efektif Faiz Oranı değeri ile indirgenmiş nakit akışları arasında fark olarak tanımlanabilir. Nakit akışları tahmin edilirken aşağıda yer alan durumlar göz önünde bulundurulmaktadır.

- Finansal aracın beklenen ömrü boyunca tüm sözleşme koşulları,

- Teminat satışlarından elde edilmesi öngörülen nakit akışları.

Banka genel hatları itibarıyla gecikme gün sayılarına göre değer düşüş karşılığı hesaplamalarını yapmaktadır. Bu kapsamda 0-30 gün arası gecikmede olanlar 1. Aşama, 30-90 gün arası olanlar 2. aşama ve 90 gün üzeri olanlar 3. aşama olarak değerlendirilmekte ve değer düşüş karşılığı hesaplanmaktadır.

IX. Finansal Araçların Netleştirilmesine İlişkin Açıklamalar

Finansal varlıklar ve yükümlülükler, yasal olarak netleştirme hakkı var olması, net olarak ödenmesi veya tahsilinin mümkün olması, veya varlığın elde edilmesi ile yükümlülüğün yerine getirilmesinin eş zamanlı olarak gerçekleşebilmesi halinde, bilançoda net değerleri ile gösterilirler.

X. Satış ve Geri Alış Anlaşmaları ve Menkul Değerlerin Ödünç Verilmesi İşlemlerine İlişkin Açıklamalar

Tekrar geri alım anlaşmaları çerçevesinde satılan menkul kıymetler ("repo"), Tek Düzen Hesap Planına uygun olarak bilanço hesaplarında takip edilmektedir. Buna göre, repo anlaşması çerçevesinde müşterilere satılan devlet tahvili ve hazine bonoları ilgili menkul değerler hesaplar altında "Repoya Konu Edilenler" olarak sınıflandırılmakta ve Banka portföyünde tutuluş amaçlarına göre gerçeğe uygun değerleri veya iç verim oranına göre iskonto edilmiş bedelleri ile değerlendirilmektedir. Repo işlemlerinden elde edilen fonlar ise pasif hesaplarda ayrı bir kalem olarak yansıtılmakta ve faiz gideri için kaydedilmektedir.

Geri satım taahhüdü ile alınmış menkul kıymetler ("ters repo") ise "Para Piyasaları" ana kalemi altında ayrı bir kalem olarak gösterilmektedir. Ters repo ile alınmış menkul kıymetlerin alım ve geri satım fiyatları arasındaki farkın döneme isabet eden kısmı için gelir reeskontu hesaplanmaktadır.

XI. Satış Amaçlı Elde Tutulan ve Durdurulan Faaliyetlere İlişkin Duran Varlıklar ile Bu Varlıklara İlişkin Borçlar Hakkında Açıklamalar

Satış amaçlı elde tutulan olarak sınıflandırılma kriterlerini sağlayan varlıklar; kayıtlı değerleri ile satış için katlanılacak maliyetler düşülmüş gerçeğe uygun değerlerinden düşük olanı ile ölçülür ve söz konusu varlıklar üzerinden amortisman ayırma işlemi durdurulur; ve bu varlıklar bilançoda ayrı olarak sunulur. Bir varlığın satış amaçlı elde tutulan bir varlık olabilmesi için; ilgili varlığın (veya elden çıkarılacak varlık grubunun) satışında sıkça rastlanan ve alışılmış koşullar çerçevesinde derhal satılabilecek durumda olması ve satış olasılığının yüksek olması gerekir. Satış olasılığının yüksek olması için; uygun bir yönetim kademesi tarafından, varlığın (veya elden çıkarılacak varlık grubunun) satışına ilişkin bir plan yapılmış ve alıcıların tespiti ile planın tamamlanmasına yönelik aktif bir program başlatılmış olmalıdır. Ayrıca, varlık (veya elden çıkarılacak varlık grubu) gerçeğe uygun değeriyle uyumlu bir fiyat ile aktif olarak pazarlanıyor olmalıdır. Ayrıca satışın, sınıflandırılma tarihinden itibaren bir yıl içerisinde tamamlanmış bir satış olarak muhasebeleştirilmesinin beklenmesi ve planı tamamlamak için gerekli işlemlerin, planda önemli değişiklikler yapılması veya planın iptal edilmesi ihtimalinin düşük olduğunu göstermesi gerekir. Çeşitli olay veya koşullar satış işleminin tamamlanma süresini bir yıldan fazlaya uzatabilir. Söz konusu gecikmenin, işletmenin kontrolü dışındaki olaylar veya koşullar nedeniyle gerçekleşmiş ve işletmenin ilgili varlığın (veya elden çıkarılacak varlık grubunu) satışına yönelik satış planının devam etmekte olduğuna dair yeterli kanıt bulunması durumunda; satış işlemini tamamlamak için gerekli olan sürenin uzaması, ilgili varlığın (veya elden çıkarılacak varlık grubunun) satış amaçlı elde tutulan varlık olarak sınıflandırılmasını engellemez.

MUHASEBE POLİTİKALARI (Devamı)

XI. Satış Amaçlı Elde Tutulan ve Durdurulan Faaliyetlere İlişkin Duran Varlıklar ile Bu Varlıklara İlişkin Borçlar Hakkında Açıklamalar (Devamı)

Grup'un satış amaçlı duran varlığı bulunmamaktadır (31 Aralık 2018: Bulunmamaktadır).

Durdurulan bir faaliyet, bir bankanın elden çıkarılan veya satış amacıyla elde tutulan olarak sınıflandırılan bir bölümüdür. Durdurulan faaliyetlere ilişkin sonuçlar kar veya zarar tablosunda ayrı olarak sunulur. Grup'un durdurulan faaliyeti bulunmamaktadır (31 Aralık 2018: Bulunmamaktadır).

XII. Şerefiye ve Diğer Maddi Olmayan Duran Varlıklara İlişkin Açıklamalar

Maddi olmayan duran varlıklar 31 Aralık 2004 tarihine kadar enflasyona göre düzeltilmiş tutarları ile izlenmekte olup, itfa payları, doğrusal amortisman yöntemi kullanılarak ayrılmaktadır. 31 Aralık 2004 tarihine kadar amortismana tabi varlıkların maliyetine ilave edilmiş varsa kur farkı, finansman giderleri ve yeniden değerleme artışı ilgili varlığın maliyetinden düşülerek bulunan yeni değerler üzerinden enflasyona göre düzeltme işlemine tabi tutulmuş olup, bu tarihten sonra elde etme değerleri ve varlığın kullanılabilir hale getirilebilmesi için gerekli diğer doğrudan giderlerin ilavesi suretiyle bulunmuş maliyet bedeli ile izlenmekte ve varsa değer düşüklüğü için karşılık ayrılmakta ve doğrusal amortisman yöntemi kullanılarak itfa edilmektedir.

Grup'un maddi olmayan duran varlık tahmini ekonomik ömrü 3 ile 15 yıl, amortisman oranı % 6.67 ile % 33.33 arasındadır.

XIII. Maddi Duran Varlıklara İlişkin Açıklamalar

Gayrimenkuller 31 Aralık 2004 tarihine kadar enflasyona göre düzeltilmiş maliyet değerleri ile, bu tarihten sonra elde etme değerleri ve varlığın kullanılabilir hale getirilebilmesi için gerekli diğer doğrudan giderlerin ilavesi suretiyle bulunmuş maliyet bedeli ile izlenmekte ve varsa değer düşüklüğü için karşılık ayrılmaktadır. Binalar için normal amortisman yöntemi uygulanmakta olup, ekonomik ömür elli yıl olarak esas alınmıştır.

Diğer maddi duran varlıklar 31 Aralık 2004 tarihine kadar enflasyona göre düzeltilmiş maliyet tutarları ile, bu tarihten sonra elde etme tutarları ve varlığın kullanılabilir hale getirilebilmesi için gerekli diğer doğrudan giderlerin ilavesi suretiyle bulunmuş maliyet bedeli ile izlenmekte, varsa değer düşüklüğü için karşılık ayrılmakta ve doğrusal amortisman yöntemi kullanılarak amortismana tabi tutulmaktadır. Bilanço tarihi itibarıyla aktifte bir hesap döneminden daha az bir süre bulunan varlıklara ilişkin olarak, bir tam yıl için öngörülen amortisman tutarının, varlığın aktifte kalış süresiyle orantılanması suretiyle bulunan tutar kadar amortisman ayrılmaktadır. Cari dönem içinde uygulanan amortisman yönteminde değişiklik yapılmamıştır. Kullanılan amortisman oranları ilgili aktiflerin faydalı ömürlerine tekabül eden oranlara yaklaşık olup, aşağıda belirtildiği gibidir:

	Amortisman Oranı %
Binalar	2
Nakil Vasıtaları	20
Mobilya, Mefruşat ve Büro Makinaları, Diğer Menkuller	3 – 50

Maddi duran varlıkların elden çıkarılmasından kaynaklanan kar veya zarar, net elden çıkarma hasılatı ile ilgili maddi duran varlığın net kayıtlı değerinin farkı olarak kar veya zarar tablosuna yansıtılmaktadır.

Maddi duran varlığın onarım maliyetlerinden varlığın ekonomik ömrünü uzatıcı nitelikte olanlar aktifleştirilmekte, diğer onarım maliyetleri ise gider olarak kayıtlara yansıtılmaktadır.

Maddi duran varlıklar üzerinde rehin, ipotek veya tedbir bulunmamaktadır. Maddi duran varlıklarla ilgili alım taahhüdü bulunmamaktadır.

Muhasebe tahminlerinde, cari dönemde önemli bir etkisi olan ya da sonraki dönemlerde önemli bir etkisi olması beklenen değişiklikler bulunmamaktadır.

MUHASEBE POLİTİKALARI (Devamı)

XIV. Kiralama İşlemlerine İlişkin Açıklamalar

a. Kiralayan olarak yapılan işlemler

Grup'un "kiralayan" konumunda bulunduğu finansal kiralama işlemleri yoktur.

b. Kiracı olarak yapılan işlemler

Finansal kiralama yoluyla edinilen aktifler, gerçeğe bedelleri veya kira ödemelerinin iskonto edilmiş değerlerinin, düşük olanı üzerinden aktifleştirilmekte, kira bedelleri toplamı pasifte yükümlülük olarak kaydedilirken içerdikleri faiz tutarları ertelenmiş faiz tutarı olarak muhasebeleştirilmektedir. Kiralama konusu varlıklar maddi duran varlıklar hesabının altında izlenmekte ve normal amortisman yöntemine göre amortismana tabi tutulmakta olup, amortisman oranı tahmini ekonomik ömrü doğrultusunda tespit edilmektedir. Grup, bazı şube binalarını faaliyet kiralaması yapmaktadır. 1 Ocak 2019 tarihinden itibaren geçerli olan TFRS 16 Kiralamalar standardı ile birlikte faaliyet kiralaması ile finansal kiralama arasındaki fark ortadan kalkmış olup, kiralama işlemleri kiracılar tarafından varlık (kullanım hakkı varlığı) olarak "Maddi Duran Varlıklar" kaleminde ve yükümlülük olarak "Kiralama İşlemlerinden Yükümlülükler" kaleminde gösterilmeye başlanmıştır. Diğer kiralama işlemleri tutarlarının önemlilik seviyesinin altında kalması nedeniyle, bu işlemler TFRS 16 kapsamı dışında değerlendirilerek ilgili kira ödemeleri Diğer Faaliyet Giderleri altında muhasebeleştirilmektedir.

Geçiş sırasında, TMS 17 kapsamında faaliyet kiralaması olarak sınıflandırılan kiralamalar için, kira yükümlülüğü, geri kalan kira ödemelerinin kiracının ilk uygulama tarihindeki alternatif borçlanma faiz oranı kullanılarak iskonto edilmiş bugünkü değeri üzerinden ölçülmüştür.

Süresi 12 ay ve daha kısa olan kiralamalar, standardın tanıdığı istisna kapsamında değerlendirilmiş olup, bu sözleşmelere ilişkin ödemeler oluştukları dönemde gider olarak kaydedilmeye devam edilmektedir.

İlk uygulama tarihinde kullanım hakkı varlığını ölçerken başlangıçtaki doğrudan maliyetleri dahil edilmemiştir.

Sözleşmenin, sözleşmeyi uzatma veya sonlandırma seçenekleri içermesi durumunda, kullanım süresi belirlenirken Grup yönetiminin yargı ve değerlendirmeleri kullanılmıştır.

Kullanım hakkı varlığı, TMS 16 maddi duran varlıklar standardına uygun olarak amortismana tabi tutulmaktadır. Kiralamanın fiilen başladığı tarihte Grup, kira yükümlülüğünü o tarihte ödenmemiş olan kira ödemelerinin bugünkü değeri üzerinden ölçer. Kira ödemeleri, kiralamadaki zımnî faiz oranının kolaylıkla belirlenebilmesi durumunda, bu oran kullanılarak iskonto edilir. Grup, bu oranın kolaylıkla belirlenememesi durumunda, alternatif borçlanma faiz oranını kullanmıştır.

XV. Karşılıklar, Koşullu Varlıklar ve Yükümlülüklere İlişkin Açıklamalar

Karşılıklar ve koşullu yükümlülükler "Karşılıklar, Koşullu borçlar ve Koşullu Varlıklara İlişkin Türkiye Muhasebe Standardı ("TMS 37")'na uygun olarak muhasebeleştirilmektedir.

Geçmiş olaylardan kaynaklanan mevcut bir yükümlülüğün bulunması, yükümlülüğün yerine getirilmesinin muhtemel olması ve yükümlülük tutarının güvenilir bir şekilde ölçülebilmesi durumunda karşılık finansal tablolarda ayrılır. Karşılıklar, raporlama dönemi sonu itibarıyla yükümlülüğün yerine getirilmesi için yapılacak harcamanın Grup yönetimi tarafından yapılan en iyi tahminine göre hesaplanır ve etkisinin önemli olduğu durumlarda bugünkü değerine indirmek için iskonto edilir. Tutarın yeterince güvenilir olarak ölçülemediği ve yükümlülüğün yerine getirilmesi için Grup'tan kaynak çıkma ihtimalinin bulunmadığı durumlarda söz konusu yükümlülük "Koşullu" olarak kabul edilmekte ve dipnotlarda açıklanmaktadır.

XVI. Çalışanların Haklarına İlişkin Yükümlülüklere İlişkin Açıklamalar

Kıdem tazminatı ve izin haklarına ilişkin yükümlülükler TMS 19 "Çalışanlara Sağlanan Faydalar" standardı hükümlerine göre muhasebeleştirilmektedir.

Yürürlükteki kanunlara göre, Grup emeklilik dolayısıyla veya istifa ve İş Kanunu'nda belirtilen davranışlar dışındaki sebeplerle istihdamı sona erdirilen çalışanlara belirli bir toplu ödeme yapmakla yükümlüdür. Kıdem tazminatı karşılığı, tüm çalışanların Türk İş Kanunu uyarınca emekliye ayrılması veya en az bir yıllık hizmeti tamamlayarak iş ilişkisinin kesilmesi, askerlik hizmeti için çağrılması veya vefatı durumunda doğacak gelecekteki olası yükümlülük tutarlarının tahmini karşılığının net bugünkü değeri üzerinden hesaplanmış ve finansal tablolara yansıtılmıştır. TMS 19 standardı uyarınca aktüeryal kayıp ve kazançlar özkaynaklar altında muhasebeleştirilmektedir.

MUHASEBE POLİTİKALARI (Devamı)

XVII. Vergi Uygulamalarına İlişkin Açıklamalar

Kurumlar Vergisi

21 Haziran 2006 tarihli ve 26205 sayılı Resmi Gazete'de yayımlanarak yürürlüğe girmiş olan 5520 sayılı Kurumlar Vergisi Kanunu ile 1 Ocak 2006 tarihinden itibaren geçerli olmak üzere, kurum kazançları için %20 oranında uygulanmakta olan kurumlar vergisi oranı, 28 Kasım 2017 tarihli ve 7061 sayılı Kanun ile getirilen düzenleme uyarınca, 1 Ocak 2018 tarihinden itibaren üç yıl süreyle %22 olarak uygulanacaktır. Ayrıca, Bakanlar Kurulu söz konusu %22 oranını %20'ye kadar indirmeye yetkili kılınmıştır.

Vergi mevzuatı uyarınca üçer aylık dönemler itibarıyla oluşan kazançlar üzerinden %22 oranında geçici vergi hesaplanarak ödenmekte, ödenen tutarlar yıllık kazanç üzerinden hesaplanan vergiden mahsup edilmektedir.

Kurumlar vergisi, ilgili olduğu hesap döneminin sonunu takip eden dördüncü ayın biriyle yirmi beşinci günü akşamına kadar beyan edilmekte ve ilgili ayın sonuna kadar tek taksitte ödenmektedir.

Ertelenmiş Vergi

Ertelenmiş vergi borcu veya varlığı TMS 12 "Gelir Vergileri" uyarınca varlıkların ve borçların finansal tablolarda gösterilen değerleri ile yasal vergi matrahı hesabında dikkate alınan tutarları arasındaki "geçici farklılıkların", vergi etkinliklerinin hesaplanmasıyla belirlenmektedir. Vergi mevzuatına göre varlıkların ya da borçların iktisap tarihinde oluşan mali yada ticari karı etkilemeyen farklar bu hesaplamanın dışında tutulur.

İşlemler ve diğer olaylar kar veya zararda muhasebeleştirilmişse, bunlarla ilgili vergi etkileri de kar veya zararda muhasebeleştirilir. İşlemler ve diğer olaylar doğrudan doğruya özkaynak hesaplarında muhasebeleştirilmişse, ilgili vergi etkileri de doğrudan özkaynak hesaplarında muhasebeleştirilir.

Hesaplanan ertelenmiş vergi alacakları ile ertelenmiş vergi borçları kendi finansal tablolarında netleştirilerek gösterilmektedir.

Ayrıca BDDK'nın genelgesi uyarınca ertelenmiş vergi aktif ve pasifinin netleştirilmesi sonucunda gelir bakiyesi kalması durumunda, ertelenmiş vergi gelirinin kar dağıtımına ve sermaye artırımında konu edilmemesi gerekmektedir.

XVIII. Borçlanmalara İlişkin İlave Açıklamalar

Grup, borçlanma araçlarını TFRS 9 standardı hükümleri gereği muhasebeleştirmektedir.

Grup, gerektiğinde sendikasyon, seküritizasyon, teminatlı borçlanma ve tahvil / bono ihracı gibi borçlanma araçlarına başvurmak suretiyle yurt içi ve yurt dışı kuruluşlardan kaynak temini yoluna gitmektedir. Söz konusu işlemler işlem tarihinde elde etme maliyeti üzerinden kayda alınmakta, takip eden dönemlerde ise iç verim oranı yöntemi kullanılarak iskonto edilmiş bedelleri üzerinden değerlenmektedir.

XIX. İhraç Edilen Hisse Senetlerine İlişkin Açıklamalar

Bulunmamaktadır.

XX. Aval ve Kabullere İlişkin Açıklamalar

Aval ve kabuller olası borç ve taahhütler olarak bilanço dışı işlemlerde gösterilmektedir.

XXI. Devlet Teşviklerine İlişkin Açıklamalar

Grup'un raporlama dönemi sonu itibarıyla yararlanmış olduğu devlet teşvikleri bulunmamaktadır.

MUHASEBE POLİTİKALARI (Devamı)

XXII. Raporlamanın Bölümlemeye Göre Yapılmasına İlişkin Açıklamalar

Grup, bireysel, ticari ve kurumsal bankacılık ve hazine işlemleri (aracılık faaliyetleri içeren) alanlarında faaliyet göstermektedir.

Grup'un 31 Aralık 2019 tarihi itibarıyla şube yapısına göre hazırlanan faaliyet bölümlemesi aşağıdaki tabloda sunulmuştur:

Cari Dönem (31.12.2019) (*)	Bireysel / Ticari	Kurumsal	Hazine / Genel Müdürlük	Toplam
Net Faiz Gelirleri	28,568	18,851	12,587	60,006
Net Ücret ve Komisyon Geliri / Giderleri	3,208	3,748	10,310	17,266
Ticari Kar / Zarar	-	-	7,908	7,908
Diğer Faliyet Gelirleri	2,505	815	3,985	7,305
Temettü Gelirleri	-	-	69	69
Beklenen Zarar Karşılıkları	-	-	(11,325)	(11,325)
Diğer Faaliyet Giderleri	(804)	(475)	(78,700)	(79,979)
Vergi Öncesi Kar / (Zarar)	**33,477**	**22,939**	**(55,166)**	**1,250**
Vergi Karşılığı	-	-	(264)	(264)
Net Dönem Karı / (Zararı)	**33,477**	**22,939**	**(55,430)**	**986**

Cari Dönem (31.12.2019) (*)	Bireysel / Ticari	Kurumsal	Hazine / Genel Müdürlük	Toplam
Bölüm Varlıkları	346,279	629,465	560,204	1,535,948
İştirak, Bağlı Ortaklık ve Birlikte Kontrol Edilen Ort.	-	-	5,000	5,000
Toplam Aktifler	**346,279**	**629,465**	**565,204**	**1,540,948**
Bölüm Yükümlülükleri	714,732	183,287	428,477	1,326,496
Özkaynaklar	-	-	214,452	214,452
Toplam Pasifler	**714,732**	**183,287**	**642,929**	**1,540,948**

(*) Yukarıdaki yer alan dipnotta, ilişikteki konsolide finansal tablolarda konsolidasyona tabi tutulan bağlı ortaklığı Turkish Yatırım Menkul Değerler A.Ş.' nin kar veya zarar tablosu, bölüm varlıkları ve yükümlülükleri Hazine / Genel Müdürlük kolonunda gösterilmiştir.

Önceki Dönem (31.12.2018) (*)	Bireysel / Ticari	Kurumsal	Hazine / Genel Müdürlük	Toplam
Net Faiz Gelirleri	35,965	25,268	20,452	81,685
Net Ücret ve Komisyon Geliri / Giderleri	3,888	4,399	5,105	13,392
Ticari Kar / Zarar	-	-	(6,457)	(6,457)
Diğer Faliyet Gelirleri	1,724	684	8,631	11,039
Temettü Gelirleri	-	-	151	151
Kredi ve Diğer Alacaklar Değer Düşüş Karşılığı	-	-	(15,039)	(15,039)
Diğer Faaliyet Giderleri	(12,489)	(5,442)	(57,535)	(75,466)
Vergi Öncesi Kar / (Zarar)	**29,088**	**24,909**	**(44,692)**	**9,305**
Vergi Karşılığı	-	-	(2,445)	(2,445)
Net Dönem Karı / (Zararı)	**29,088**	**24,909**	**(47,137)**	**6,860**

Önceki Dönem (31.12.2018) (*)	Bireysel / Ticari	Kurumsal	Hazine / Genel Müdürlük	Toplam
Bölüm Varlıkları	422,958	507,062	734,348	1,664,368
İştirak,Bağlı Ortaklık ve Birlikte Kontrol Edilen Ort.	-	-	5,000	5,000
Toplam Aktifler	**422,958**	**507,062**	**739,348**	**1,669,368**
Bölüm Yüklümlükleri	1,060,759	149,364	247,471	1,457,594
Özkaynaklar	-	-	211,774	211,774
Toplam Pasifler	**1,060,759**	**149,364**	**459,245**	**1,669,368**

(*) Yukarıdaki tablolarda, ilişikteki konsolide finansal tablolarda konsolidasyona tabi tutulan bağlı ortaklıklar Turkish Yatırım Menkul Değerler A.Ş.'nin kar veya zarar tablosu bölüm varlıkları ve yükümlülükleri Hazine/Genel Müdürlük kolonunda gösterilmiştir.

MUHASEBE POLİTİKALARI (Devamı)

XXIII. Diğer Hususlara İlişkin Açıklamalar

1 Şubat 2019 tarihinde yayımlanan ve 1 Ocak 2019 tarihi itibarıyla yürürlüğe giren "Bankalarca Kamuya Açıklanacak Finansal Tablolar ile Bunlara İlişkin Açıklama ve Dipnotlar Hakkında Tebliğde Değişiklik Yapılmasına Dair Tebliğ" uyarınca, 31 Aralık 2019 tarihli finansal tablolar düzenlenmiş ve karşılaştırmalı finansal tablolar buna uygun olarak sunulmuştur.

XXIV. TFRS 16 Kiralamalar Standardına İlişkin Açıklamalar

"TFRS 16 Kiralamalar" Standardı 31 Aralık 2018 tarihinden sonra başlayan hesap dönemlerinde uygulanmak üzere 16 Nisan 2018 tarihli ve 29826 sayılı Resmi Gazete'de yayımlanmıştır. Grup ilgili standardı 1 Ocak 2019 tarihinden itibaren ilk kez uygulamaya başlamıştır ve ilk geçiş tarihinde kısmi geriye dönük yöntem kullanılarak uygulanmış ve karşılaştırmalı konsolide finansal tabloları yeniden düzenlenmemiştir.

TFRS 16 Kiralamalar Standardı'nın ilk uygulamasına ilişkin 1 Ocak 2019 tarihli sınıflandırma ve düzeltme etkilerine aşağıdaki tablolarda yer verilmiştir.

	31 Aralık 2018	**TFRS 16 Geçiş Etkisi**	**1 Ocak 2019**
Maddi Duran Varlıklar (Net) (1)	17,989	30,935	48,924
Kiralama İşlemlerinden Yükümlülükler (1) (2)	-	30,935	30,935

(1) 1 Ocak 2019 tarihi itibarıyla TFRS 16 uyarınca konsolide finansal tablolara net 30,935 TL tutarında kira yükümlülüğü ve kullanım hakkı varlığı yansıtılmıştır.

(2) 1 Ocak 2019 tarihi itibarıyla konsolide finansal durum tablosuna yansıtılan TFRS 16 kapsamındaki kira yükümlülükleri yansıtılması için kurum içi % 21,98 şubeler cari borçlanma faiz oranı dikkate alınmıştır.

XXV. Cari Dönemde Geçerli olmayan Önceki Dönem Muhasebe Politikalarına İlişkin Açıklamalar

Kiralama İşlemlerine İlişkin Açıklamalar

Finansal kiralama yoluyla edinilen sabit kıymetler, kiralama işlemlerine ilişkin TMS 17 "Kiralama İşlemleri" standardı çerçevesinde muhasebeleştirilmektedir. Bu kapsamda tümü yabancı para borçlardan oluşan finansal kiralama işlemleri işlemin yapıldığı tarihteki kurla çevrilerek aktifte bir varlık pasifte bir borç olarak kaydedilmektedir. Yabancı para borçlar dönem sonu değerleme kuru ile Türk Parası'na çevrilerek gösterilmiştir. Kur artışlarından/azalışlarından kaynaklanan farklar ilgili dönem içerisinde gider/gelir yazılmıştır. Kiralamadan doğan finansman maliyetleri kiralama süresi boyunca sabit bir faiz oranı oluşturacak şekilde döneme yayılır.

Finansal kiralama işlemi her raporlama döneminde faiz giderine ek olarak amortismana tabi varlıklar için amortisman giderine yol açmaktadır. Kullanılan amortisman oranı TMS 16 "Maddi Duran Varlıklar"a uygun olarak faydalı ömürler dikkate alınarak hesaplanmaktadır.

Grup, faaliyetleri dahilindeki kira anlaşmalarına istinaden yaptığı kira ödemelerini kira süresi boyunca, eşit tutarlarda gider kaydetmektedir.

Grup'un kiralayan konumunda bulunduğu finansal kiralama işlemleri bulunmamaktadır.

DÖRDÜNCÜ BÖLÜM

KONSOLİDE BAZDA MALİ BÜNYEYE İLİŞKİN BİLGİLER

I. Konsolide Özkaynak Kalemlerine İlişkin Açıklamalar

Özkaynak tutarı hesaplaması ve sermaye yeterliliği standart oranı hesaplaması "Bankaların Özkaynaklarına İlişkin Yönetmelik" ile "Bankaların Sermaye Yeterliliğinin Ölçülmesine ve Değerlendirilmesine İlişkin Yönetmelik" çerçevesinde hesaplanmaktadır.

Grup'un 31 Aralık 2019 tarihi itibarıyla sermaye yeterliliği standart oranı %20.11'dir (31 Aralık 2018: %18.40'tır).

Cari Dönem (31.12.2019)	**Tutar**	**1/1/2014 öncesi uygulamaya ilişkin tutar(*)**
ÇEKİRDEK SERMAYE		
Banka'nın tasfiyesi halinde alacak hakkı açısından diğer tüm alacaklardan sonra gelen ödenmiş sermaye (*)	175,000	
Hisse senedi ihraç primleri	-	
Hisse senedi iptal karları	-	
Yedek Akçeler	18,873	
Türkiye Muhasebe Standartları (TMS) uyarınca özkaynaklara yansıtılan kazançlar	1,222	
Kar	18,514	
Net Dönem Karı	986	
Geçmiş Yıllar Karı	17,528	
İştirakler, bağlı ortaklıklar ve birlikte kontrol edilen ortaklıklardan bedelsiz olarak edinilen ve dönem karı içerisinde muhasebeleştirilmeyen hisseler	-	
Azınlık Payları	-	
İndirimler Öncesi Çekirdek Sermaye	**213,609**	
Çekirdek Sermayeden Yapılacak İndirimler		
Bankaların Özkaynaklarına İlişkin Yönetmeliğin 9 uncu maddesinin birinci fıkrasının (i) bendi uyarınca hesaplanan değerleme ayralamaları	-	
Net dönem zararı ile geçmiş yıllar zararı toplamının yedek akçelerle karşılanamayan kısmı ile TMS uyarınca özkaynaklara yansıtılan kayıplar (-)	(57)	
Faaliyet kiralaması geliştirme maliyetleri (-)	2,273	
İlgili ertelenmiş vergi yükümlülüğü ile mahsup edildikten sonra kalan şerefiye	(5,017)	
İpotek hizmeti sunma hakları hariç olmak üzere ilgili ertelenmiş vergi yükümlülüğü ile mahsup edildikten sonra kalan diğer maddi olmayan duran varlıklar		
Geçici farklara dayanan ertelenmiş vergi varlıkları hariç olmak üzere gelecek dönemlerde elde edilecek vergilendirilebilir gelirlere dayanan ertelenmiş vergi varlığının,ilgili ertelenmiş vergi yükümlülüğü ile mahsup edildikten sonra kalan kısmı	-	
Gerçeğe uygun değeri üzerinden izlenmeyen varlık veya yükümlülüklerin nakit akış riskinden korunma işlemine konu edilmesi haklinde ortaya çıkan farklar	-	
Kredi riskine esas tutarın içsel derecelendirmeye dayalı yaklaşımlar ile hesaplanmasına ilişkin tebliğ uyarınca hesaplanan toplam beklenen kayıp tutarının,toplam karşılık tutarının aşan kısmı,	-	
Menkul kıymetleştirme işlemlerinden kaynaklanan kazançlar	-	
Banka'nın yükümlülüklerinin gerçeğe uygun değerlerinde,kredi değerliliğindeki değişikliklere bağlı olarak oluşan farklar sonucu ortaya çıkan gerçekleşmemiş kazançlar ve kayıplar	-	
Tanımlanmış fayda plan varlıklarının net tutarı	-	
Banka'nın kendi çekirdek sermayesine yapmış olduğu doğrudan ve dolaylı yatırımlar	-	
Kanunun 56'ncı maddesinin dördüncü fıkrasına aykırı olarak edinilen paylar	-	
Ortak paylarının % 10 veya daha azına sahip olunan ve konsolide edilmeyen bankalar ve finansal kuruluşların özkaynak unsurlarına yapılan yatırımların net uzun pozisyonları toplamının bankanın çekirdek sermayesinin %10'unu aşan kısmı	-	
Ortaklık paylarının %10'dan daha fazlasına sahip olunan ve konsolide edilmeyen bankalar ve finansal kuruluşların çekirdek sermaye unsurlarına yapılan yatırımların net uzun pozisyonlarının çekirdek sermayenin %10'unu aşan kısmı	-	
İpotek hizmeti sunma haklarının çekirdek sermayenin %10'unu aşan kısmı	-	
Geçici farklara dayanan ertelenmiş vergi varlıklarının çekirdek sermayenin %10'unu aşan kısmı	**(1,457)**	

KONSOLİDE BAZDA MALİ BÜNYEYE İLİŞKİN BİLGİLER (Devamı)

I. Konsolide Özkaynak Kalemlerine İlişkin Açıklamalar (Devamı)

Bankaların Özkaynaklarına İlişkin Yönetmeliğin geçici 2'nci maddesinin ikinci fıkrası uyarınca çekirdek sermayenin %15 ini aşan durumlar	-	
Ortaklık paylarının %10'dan daha fazlasına sahip olunan ve konsolide edilmeyen bankalar ve finansal kuruluşların çekirdek sermaye unsurlarına yapılan yatırımların net uzun pozisyonlarından kaynaklanan aşım tutarı	-	
İpotek hizmeti sunma haklarından kaynaklanan aşım tutarı	-	
Geçici farklara dayanan ertelenmiş vergi varlıklarından kaynaklanan aşım tutarı	-	
Kurulca belirlenecek diğer kalemler	-	
Yeterli ilave ana sermayeye veya katkı sermaye bulunmaması halinde çekirdek sermayeden indirim yapılacak tutar	-	
Çekirdek Sermayeden Yapılan İndirimler Toplamı	**(4,258)**	
Çekirdek Sermaye Toplamı	**209,351**	
İLAVE ANA SERMAYE	-	
Çekirdek sermayeye dahil edilmeyen imtiyazlı paylara tekabül eden sermaye ve bunlara ilişkin ihraç primleri	-	
Kurumca uygun görülen borçlanma araçları ve bunlara ilişkin ihraç primleri	-	
Kurumca uygun görülen borçlanma araçları ve bunlara ilişkin ihraç primleri (Geçici madde 4 kapsamında olanlar)	-	
İndirimler Öncesi İlave Ana Sermaye	-	
İlave Ana Sermayeden Yapılacak İndirimler	-	-
Banka'nın kendi ilave ana sermayesine yapmış olduğu doğrudan veya dolaylı yatırımlar	-	-
Banka'nın ilave ana sermaye kalemlerine yatırım yapan bankalar ile finansal kuruluşlar tarafından ihraç edilen ve Yönetmeliğin 7'nci maddesinde belirtilen şartları taşıyan özkaynak kalemlerine bankanın yaptığı yatırımlar	-	-
Ortaklık paylarının %10 veya daha azına sahip olunan ve konsolide edilmeyen bankalar ve finansal kuruluşların özkaynak unsurlarına yapılan yatırımların net uzun pozisyonları toplamının, bankanın çekirdek sermayesinin %10'unu aşan kısmı (-)	-	-
Ortaklık paylarının %10 veya daha fazlasına sahip olunan ve konsolide edilmeyen bankalar ve finansal kuruluşların ilave ana sermaye unsurlarına yapılan yatırımların net uzun pozisyonları toplamı	-	-
Kurulca belirlenecek diğer kalemler (-)	-	-
Geçiş sürecinde Ana sermayeden indirilmeye devam edecek unsurlar	-	-
Şerefiye veya diğer maddi olmayan duran varlıklar ve bunlara ilişkin ertelenmiş vergi yükümlülüklerinin Bankaların Özkaynaklarına İlişkin Yönetmeliğin Geçici 2'nci maddesinin birinci fıkrası uyarınca çekirdek sermayeden indirilmeyen kısmı (-)	-	-
Net ertelenmiş vergi varlığı/vergi borcunun Bankaların Özkaynaklarına İlişkin Yönetmeliğin Geçici 2'nci maddesinin birinci fıkrası uyarınca çekirdek sermayeden indirilmeyen kısmı (-)	-	-
Yeterli katkı sermaye bulunmaması halinde ilave ana sermayeden indirim yapılacak tutar (-)	-	-
İlave ana sermayeden yapılan indirimler toplamı	-	
İlave Ana Sermaye Toplamı	-	
Ana Sermaye Toplamı (Ana sermaye=Çekirdek Sermaye+İlave Ana Sermaye)	**209,351**	
KATKI SERMAYE	-	
Kurumca uygun görülen borçlanma araçları ve bunlara ilişkin ihraç primleri	-	
Kurumca uygun görülen borçlanma araçları ve bunlara ilişkin ihraç primleri (Geçici madde 4 kapsamında olanlar)	-	
Karşılıklar (Bankaların Özkaynaklarına İlişkin Yönetmeliğin 8'inci maddesinin birinci fıkrasında belirtilen tutarlar)	2,546	
İndirimler Öncesi Katkı Sermaye	-	
Katkı Sermayeden Yapılacak İndirimler	-	
Banka'nın kendi katkı sermayesine yapmış olduğu doğrudan veya dolaylı yatırımlar (-)	-	
Banka'nın katkı sermaye kalemlerine yatırım yapan bankalar ile finansal kuruluşlar tarafından ihraç edilen ve Yönetmeliğin 8 inci maddesinde belirtilen şartları taşıyan özkaynak kalemlerine bankanın yaptığı yatırımlar	-	
Ortaklık paylarının %10 veya daha azına sahip olunan ve konsolide edilmeyen bankalar ve finansal kuruluşların özkaynak unsurlarına yapılan yatırımların net uzun pozisyonları toplamının, bankanın çekirdek sermayesinin %10'unu aşan kısmı (-)	-	
Ortaklık paylarının %10 veya daha fazlasına sahip olunan ve konsolide edilmeyen bankalar ve finansal kuruluşların katkı sermaye unsurlarına yapılan yatırımların net uzun pozisyonları toplamı	-	
Kurulca belirlenecek diğer kalemler (-)	-	
Katkı Sermayeden Yapılan İndirimler Toplamı	-	
Katkı Sermaye Toplamı	**2,546**	
Toplam Özkaynak (Ana Sermaye ve Katkı Sermaye Toplamı)	**211,897**	
Ana Sermaye ve Katkı Sermaye Toplamı (Toplam Özkaynak)	**211,897**	

KONSOLİDE BAZDA MALİ BÜNYEYE İLİŞKİN BİLGİLER (Devamı)

I. Konsolide Özkaynak Kalemlerine İlişkin Açıklamalar (Devamı)

Kanunun 50 ve 51'inci maddeleri hükümlerine aykırı olarak kullanılan krediler	-	
Kanunun 57'nci maddesinin birinci fıkrasındaki sınırı aşan tutarlar ile bankaalrın alacaklarından dolayı edinmek zorunda kaldıkları ve aynı madde uyarınca elden çıkarmaları gereken emtia ve gayrimenkullerden edinim tarihinden itibaren beş yıl geçmesine rağmen elden çıkarılamayanların net defter değeri	-	
Kurulca belirlenecek diğer hesaplar	-	
Geçiş sürecinde Ana Sermaye ve Katkı Sermeye Toplamından (Sermayeden) İndirilmeye Devam Edecek Unsurlar	-	
Ortaklık paylarının % 10 veya daha azına sahip olunan ve konsolide edilmeyen bankalar ve finansal kuruluşların özkaynak unsurlarına yapılan yatırımların net uzun pozisyonları toplamının,bankanın çekirdek sermayesinin yüzde onunu aşan kısmının,Bankaların Özkaynaklarına İlişkin Yönetmeliğin Geçici 2'nci maddesinin birinci fıkrası uyarınca çekirdek sermayeden,ilave ana sermayeden ve katkı sermayeden indirilmeyen kısmı	-	
Ortaklık paylarının % 10 dan daha fazlasına sahip olunan ve konsolide edilmeyen bankalar ve finansal kuruluşların doğrudan ya da dolaylı olarak ilave ana sermayeye ve katkı sermaye unsurlarına yapılan yatırımların net uzun pozisyonlarının toplam tutarının Bankaların Özkaynaklarına İlişkin Yönetmeliğin Geçici 2'nci maddesinin birinci fıkrası uyarınca,ilave ana sermayeden ve katkı sermayeden indirilmeyen kısmı	-	
Ortaklık paylarının %10'dan daha fazlasına sahip olunan ve konsolide edilmeyen bankalar ve finansal kuruluşların çekirdek sermaye unsurlarına yapılan yatırımların net uzun pozisyonlarının, geçici farklara dayanan ertelenmiş vergi varlıklarının ve ipotek hizmeti sunma haklarının Bankaların Özkaynaklarına İlişkin Yönetmeliğin Geçici 2'nci maddesinin ikinci fıkrasının (1) ve (2)'nci alt bentleri uyarınca çekirdek sermayeden indirilecek tutarlarının,Yönetmeliğin 2'nci maddesinin birinci fıkrası uyarınca çekirdek sermayeden indirilmeyen kısmı	-	
ÖZKAYNAK	**211,897**	
Toplam Özkaynak (Ana Sermaye ve Katkı Sermaye Toplamı)	211,897	
Toplam Risk Ağırlıklı Tutarlar (**)	1,053,586	
SERMAYE YETERLİLİĞİ ORANLARI	-	
Çekirdek Sermaye Yeterliliği Oranı (%)	%19.87	
Ana Sermaye Yeterliliği Oranı (%)	%19.87	
Sermaye yeterliliği Oranı (%)	%20.11	
TAMPONLAR	-	
Toplam ilave çekirdek sermaye gereksinimi oranı (a+b+c)	%2.50	
a)Sermaye koruma tamponu oranı (%)	%2.50	
b)Bankaya özgü döngüsel sermaye tamponu oranı (%)	%0.00	
c)Sistemik önemli banka tamponu oranı (%)	%0.00	
Sermaye Koruma ve Döngüsel Sermaye Tamponlarına İlişkin Yönetmeliğin 4 üncü maddesinin birinci fıkrası uyarınca hesaplanacak ilave çekirdek sermaye tutarının risk ağırlıklı varlıklar tutarına oranı (%)	-	
Uygulanacak İndirim Esaslarında Aşım Tutarının Altında Kalan Tutarlar	-	
Ortaklık paylarının %10 veya daha azına sahip olunan ve konsolide edilmeyen bankalar ve finansal kuruluşların özkaynak unsurlarına yapılan yatırımların net uzun pozisyonlarından kaynaklanan tutar	-	
Ortaklık paylarının %10'dan daha fazlasına sahip olunan ve konsolide edilmeyen bankalalar ve finansal kuruluşların çekirdek sermaye unsurlarına yapılan yatırımların net uzun pozisyonlarından kaynaklanan tutar	-	
İpotek hizmeti sunma haklarından kaynaklanan tutar	-	
Geçici farklara dayanan ertelenmiş vergi varlıklarından kaynaklanan tutar	-	
Katkı Sermaye Hesaplamasında Dikkate Alınan Karşılıklara İlişkin Sınırlar	-	
Standart yaklaşımın kullanıldığı alacaklar için ayrılan genel karşılıklar (onbindeyüzyirmibeşlik sınır öncesi)	-	
Standart yaklaşımın kullanıldığı alacaklar için ayrılan genel karşılıkların risk ağırlı tutarlar toplamının %1.25'ine kadar olan kısmı	-	
Toplam karşılık tutarının, Kredi Riskine Esas Tutarın İçsel Derecelendirmeye Dayalı Yaklaşımlar İle Hesaplanmasına İlişkin Tebliğ uyarınca hesaplanan toplam beklenen kayıp tutarının aşan kısmı	-	
Toplam karşılık tutarının, Kredi Riskine Esas Tutarın İçsel Derecelendirmeye Dayalı Yaklaşımlar İle Hesaplanmasına İlişkin Tebliğ uyarınca hesaplanan toplam beklenen kayıp tutarını aşan kısmının,alacakların risk ağırlık tutarları toplamının % 0.6'sına kadar olan kısmı	-	
Geçici madde 4 hükümlerine tabi borçlanma araçları (1 Ocak 2018 ve 1 Ocak 2022 arasında uygulanmak üzere)	-	
Geçici madde 4 hükümlerine tabi ilave ana sermaye kalemlerine ilişkin üst sınır	-	
Geçici madde 4 hükümlerine tabi ilave ana sermaye kalemlerinin üst sınırı aşan kısmı	-	
Geçici madde 4 hükümlerine tabi katkı sermaye kalemlerine ilişkin üst sınır	-	

(*) Bu başlık altında 1 / 1 / 2014 tarihinde yürürlüğe giren "Bankaların Özkaynaklarına İlişkin Yönetmelik" uyarınca kademeli geçiş öngörülen kalemlerin geçiş süreci sonunda ulaşacakları toplam tutarlarına yer verilmiştir.

(**) Kredi riskine esas tutar hesaplamasında 31 Aralık 2018 tarihli finansal tablolarının hazırlanmasında esas alınan döviz alış kurları kullanılmıştır.

KONSOLİDE BAZDA MALİ BÜNYEYE İLİŞKİN BİLGİLER (Devamı)

I. Konsolide Özkaynak Kalemlerine İlişkin Açıklamalar (Devamı)

Önceki Dönem (31.12.2018)	**Tutar**	**1/1/2014 öncesi uygulamaya ilişkin tutar(*)**
ÇEKİRDEK SERMAYE		
Banka'nın tasfiyesi halinde alacak hakkı açısından diğer tüm alacaklardan sonra gelen ödenmiş sermaye (*)	175,000	
Hisse senedi ihraç primleri	-	
Yedek Akçeler	18,448	
Türkiye Muhasebe Standartları (TMS) uyarınca özkaynaklara yansıtılan kazançlar	1,222	
Kar	18,639	
Net Dönem Karı	6,860	
Geçmiş Yıllar Karı	11,779	
İştirakler, bağlı ortaklıklar ve birlikte kontrol edilen ortaklıklardan bedelsiz olarak edinilen ve dönem karı içerisinde muhasebeleştirilmeyen hisseler	-	
Azınlık Payları	-	
İndirimler Öncesi Çekirdek Sermaye	**213,309**	
Çekirdek Sermayeden Yapılacak İndirimler		
Bankaların Özkaynaklarına İlişkin Yönetmeliğin 9'uncu maddesinin birinci fıkrasının (i) bendi uyarınca hesaplanan değerleme ayralamaları	-	-
Net dönem zararı ile geçmiş yıllar zararı toplamının yedek akçelerle karşılanamayan kısmı ile TMS uyarınca özkaynaklara yansıtılan kayıplar (-)	1,105	-
Faaliyet kiralaması geliştirme maliyetleri (-)	(4,045)	-
İlgili ertelenmiş vergi yükümlülüğü ile mahsup edildikten sonra kalan şerefiye	(7,216)	-
İpotek hizmeti sunma hakları hariç olmak üzere ilgili ertelenmiş vergi yükümlülüğü ile mahsup edildikten sonra kalan diğer maddi olmayan duran varlıklar		-
Geçici farklara dayanan ertelenmiş vergi varlıkları hariç olmak üzere gelecek dönemlerde elde edilecek vergilendirilebilir gelirlere dayanan ertelenmiş vergi varlığının,ilgili ertelenmiş vergi yükümlülüğü ile mahsup edildikten sonra kalan kısmı	-	-
Gerçeğe uygun değeri üzerinden izlenmeyen varlık veya yükümlülüklerin nakit akış riskinden korunma işlemine konu edilmesi haklinde ortaya çıkan farklar	-	-
Kredi riskine esas tutarın içsel derecelendirmeye dayalı yaklaşımlar ile hesaplanmasına ilişkin tebliğ uyarınca hesaplanan toplam beklenen kayıp tutarının,toplam karşılık tutarının aşan kısmı,	-	-
Menkul kıymetleştirme işlemlerinden kaynaklanan kazançlar	-	-
Banka'nın yükümlülüklerinin gerçeğe uygun değerlerinde,kredi değerliliğindeki değişikliklere bağlı olarak oluşan farklar sonucu ortaya çıkan gerçekleşmemiş kazançlar ve kayıplar	-	-
Tanımlanmış fayda plan varlıklarının net tutarı	-	-
Banka'nın kendi çekirdek sermayesine yapmış olduğu doğrudan ve dolaylı yatırımlar	-	-
Kanunun 56'ncı maddesinin dördüncü fıkrasına aykırı olarak edinilen paylar	-	-
Ortak paylarının %10 veya daha azına sahip olunan ve konsolide edilmeyen bankalar ve finansal kuruluşların özkaynak unsurlarına yapılan yatırımların net uzun pozisyonları toplamının bankanın çekirdek sermayesinin %10'unu aşan kısmı	-	-
Ortaklık paylarının %10'dan daha fazlasına sahip olunan ve konsolide edilmeyen bankalar ve finansal kuruluşların çekirdek sermaye unsurlarına yapılan yatırımların net uzun pozisyonlarının çekirdek sermayenin %10'unu aşan kısmı	-	-
İpotek hizmeti sunma haklarının çekirdek sermayenin %10'unu aşan kısmı	-	-
Geçici farklara dayanan ertelenmiş vergi varlıklarının çekirdek sermayenin %10'unu aşan kısmı	**(1,560)**	-

KONSOLİDE BAZDA MALİ BÜNYEYE İLİŞKİN BİLGİLER (Devamı)

I. Konsolide Özkaynak Kalemlerine İlişkin Açıklamalar (Devamı)

Bankaların Özkaynaklarına İlişkin Yönetmeliğin geçici 2'nci maddesinin ikinci fıkrası uyarınca çekirdek sermayenin %15 ini aşan durumlar	-	-
Ortaklık paylarının %10'dan daha fazlasına sahip olunan ve konsolide edilmeyen bankalar ve finansal kuruluşların çekirdek sermaye unsurlarına yapılan yatırımların net uzun pozisyonlarından kaynaklanan aşım tutarı	-	-
İpotek hizmeti sunma haklarından kaynaklanan aşım tutarı	-	-
Geçici farklara dayanan ertelenmiş vergi varlıklarından kaynaklanan aşım tutarı	-	-
Kurulca belirlenecek diğer kalemler	-	-
Yeterli ilave ana sermayeye veya katkı sermaye bulunmaması halinde çekirdek sermayeden indirim yapılacak	-	
Çekirdek Sermayeden Yapılan İndirimler Toplamı	**(11,716)**	
Çekirdek Sermaye Toplamı	**201,593**	
İLAVE ANA SERMAYE	-	
Çekirdek sermayeye dahil edilmeyen imtiyazlı paylara tekabül eden sermaye ve bunlara ilişkin ihraç primleri	-	
Kurumca uygun görülen borçlanma araçları ve bunlara ilişkin ihraç primleri	-	
Kurumca uygun görülen borçlanma araçları ve bunlara ilişkin ihraç primleri (Geçici madde 4 kapsamında	-	
İndirimler Öncesi İlave Ana Sermaye	-	
İlave Ana Sermayeden Yapılacak İndirimler	-	-
Banka'nın kendi ilave ana sermayesine yapmış olduğu doğrudan veya dolaylı yatırımlar	-	-
Banka'nın ilave ana sermaye kalemlerine yatırım yapan bankalar ile finansal kuruluşlar tarafından ihraç edilen ve Yönetmeliğin 7'nci maddesinde belirtilen şartları taşıyan özkaynak kalemlerine bankanın yaptığı yatırımlar	-	-
Ortaklık paylarının %10 veya daha azına sahip olunan ve konsolide edilmeyen bankalar ve finansal kuruluşların özkaynak unsurlarına yapılan yatırımların net uzun pozisyonları toplamının, bankanın çekirdek sermayesinin %10'unu aşan kısmı (-)	-	-
Ortaklık paylarının %10 veya daha fazlasına sahip olunan ve konsolide edilmeyen bankalar ve finansal kuruluşların ilave ana sermaye unsurlarına yapılan yatırımların net uzun pozisyonları toplamı	-	-
Kurulca belirlenecek diğer kalemler (-)	-	-
Geçiş sürecinde Ana sermayeden indirilmeye devam edecek unsurlar	-	-
Şerefiye veya diğer maddi olmayan duran varlıklar ve bunlara ilişkin ertelenmiş vergi yükümlülüklerinin Bankaların Özkaynaklarına İlişkin Yönetmeliğin Geçici 2'nci maddesinin birinci fıkrası uyarınca çekirdek sermayeden indirilmeyen kısmı (-)	-	-
Net ertelenmiş vergi varlığı/vergi borcunun Bankaların Özkaynaklarına İlişkin Yönetmeliğin Geçici 2'nci maddesinin birinci fıkrası uyarınca çekirdek sermayeden indirilmeyen kısmı (-)	-	-
Yeterli sermaye bulunmaması halinde ilave ana sermayeden indirim yapılacak tutar (-)	-	-
İlave ana sermayeden yapılan indirimler toplamı	-	
İlave Ana Sermaye Toplamı	-	
Ana Sermaye Toplamı (Ana sermaye=Çekirdek Sermaye+İlave Ana Sermaye)	**201,593**	
KATKI SERMAYE	-	
Kurumca uygun görülen borçlanma araçları ve bunlara ilişkin ihraç primleri	-	
Kurumca uygun görülen borçlanma araçları ve bunlara ilişkin ihraç primleri (Geçici madde 4 kapsamında	-	
Karşılıklar (Bankaların Özkaynaklarına İlişkin Yönetmeliğin 8'inci maddesinin birinci fıkrasında belirtilen tutarlar)	2,631	
İndirimler Öncesi Katkı Sermaye	-	
Katkı Sermayeden Yapılacak İndirimler	-	
Banka'nın kendi katkı sermayesine yapmış olduğu doğrudan veya dolaylı yatırımlar (-)	-	-
Banka'nın katkı sermaye kalemlerine yatırım yapan bankalar ile finansal kuruluşlar tarafından ihraç edilen ve Yönetmeliğin 8'inci maddesinde belirtilen şartları taşıyan özkaynak kalemlerine bankanın yaptığı yatırımlar	-	-
Ortaklık paylarının %10 veya daha azına sahip olunan ve konsolide edilmeyen bankalar ve finansal kuruluşların özkaynak unsurlarına yapılan yatırımların net uzun pozisyonları toplamının, bankanın çekirdek sermayesinin %10'unu aşan kısmı (-)	-	-
Ortaklık paylarının %10 veya daha fazlasına sahip olunan ve konsolide edilmeyen bankalar ve finansal kuruluşların katkı sermaye unsurlarına yapılan yatırımların net uzun pozisyonları toplamı	-	-
Kurulca belirlenecek diğer kalemler (-)	-	-
Katkı Sermayeden Yapılan İndirimler Toplamı	-	-
Katkı Sermaye Toplamı	**2,631**	-
Toplam Özkaynak (Ana Sermaye ve Katkı Sermaye Toplamı)	**204,224**	-
Ana Sermaye ve Katkı Sermaye Toplamı (Toplam Özkaynak)	**204,224**	-

KONSOLİDE BAZDA MALİ BÜNYEYE İLİŞKİN BİLGİLER (Devamı)

I. Konsolide Özkaynak Kalemlerine İlişkin Açıklamalar (Devamı)

Kanunun 50 ve 51'inci maddeleri hükümlerine aykırı olarak kullanılan krediler	-	
Kanunun 57'nci maddesinin birinci fıkrasındaki sınırı aşan tutarlar ile bankaalrın alacaklarından dolayı edinmek zorunda kaldıkları ve aynı madde uyarınca elden çıkarmaları gereken emtia ve gayrimenkullerden edinim tarihinden itibaren beş yıl geçmesine rağmen elden çıkarılamayanların net defter değeri	-	
Kurulca belirlenecek diğer hesaplar	-	
Geçiş sürecinde Ana Sermaye ve Katkı Sermeye Toplamından (Sermayeden) İndirilmeye Devam Edecek Unsurlar	-	-
Ortaklık paylarının %10 veya daha azına sahip olunan ve konsolide edilmeyen bankalar ve finansal kuruluşların özkaynak unsurlarına yapılan yatırımların net uzun pozisyonları toplamının,bankanın çekirdek sermayesinin yüzde onunu aşan kısmının,Bankaların Özkaynaklarına İlişkin Yönetmeliğin Geçici 2'nci maddesinin birinci fıkrası uyarınca çekirdek sermayeden,ilave ana sermayeden ve katkı sermayeden indirilmeyen kısmı	-	-
Ortaklık paylarının %10 dan daha fazlasına sahip olunan ve konsolide edilmeyen bankalar ve finansal kuruluşların doğrudan ya da dolaylı olarak ilave ana sermayeye ve katkı sermaye unsurlarına yapılan yatırımların net uzun pozisyonlarının toplam tutarının Bankaların Özkaynaklarına İlişkin Yönetmeliğin Geçici 2'nci maddesinin birinci fıkrası uyarınca,ilave ana sermayeden ve katkı sermayeden indirilmeyen kısmı	-	-
Ortaklık paylarının %10'dan daha fazlasına sahip olunan ve konsolide edilmeyen bankalar ve finansal kuruluşların çekirdek sermaye unsurlarına yapılan yatırımların net uzun pozisyonlarının,geçici farklara dayanan ertelenmiş vergi varlıklarının ve ipotek hizmeti sunma haklarının Bankaların Özkaynaklarına İlişkin Yönetmeliğin Geçici 2'nci maddesinin ikinci fıkrasının (1) ve (2)'nci alt bentleri uyarınca çekirdek sermayeden indirilecek tutarlarının,Yönetmeliğin 2'nci maddesinin birinci fıkrası uyarınca çekirdek sermayeden indirilmeyen kısmı	-	-
ÖZKAYNAK	**204,224**	-
Toplam Özkaynak (Ana Sermaye ve Katkı Sermaye Toplamı)	204,224	-
Toplam Risk Ağırlıklı Tutarlar	1,110,155	-
SERMAYE YETERLİLİĞİ ORANLARI	-	-
Çekirdek Sermaye Yeterliliği Oranı (%)	%18.16	-
Ana Sermaye Yeterliliği Oranı (%)	%18.16	-
Sermaye yeterliliği Oranı (%)	%18.40	-
TAMPONLAR	-	-
Toplam ilave çekirdek sermaye gereksinimi oranı (a+b+c)	%1.88	-
a)Sermaye koruma tamponu oranı (%)	%1.88	-
b)Bankaya özgü döngüsel sermaye tamponu oranı (%)	%0.00	-
c)Sistemik önemli banka tamponu oranı (%)	%0.00	
Sermaye Koruma ve Döngüsel Sermaye Tamponlarına İlişkin Yönetmeliğin 4'üncü maddesinin birinci fıkrası uyarınca hesaplanacak ilave çekirdek sermaye tutarının risk ağırlıklı varlıklar tutarına oranı (%)	-	-
Uygulanacak İndirim Esaslarında Aşım Tutarının Altında Kalan Tutarlar	-	-
Ortaklık paylarının %10 veya daha azına sahip olunan ve konsolide edilmeyen bankalar ve finansal kuruluşların özkaynak unsurlarına yapılan yatırımların net uzun pozisyonlarından kaynaklanan tutar	-	-
Ortaklık paylarının %10'dan daha fazlasına sahip olunan ve konsolide edilmeyen bankalalar ve finansal kuruluşların çekirdek sermaye unsurlarına yapılan yatırımların net uzun pozisyonlarından kaynaklanan tutar	-	-
İpotek hizmeti sunma haklarından kaynaklanan tutar	-	-
Geçici farklara dayanan ertelenmiş vergi varlıklarından kaynaklanan tutar	-	-
Katkı Sermaye Hesaplamasında Dikkate Alınan Karşılıklara İlişkin Sınırlar	-	-
Standart yaklaşımın kullanıldığı alacaklar için ayrılan genel karşılıklar (onbindeyüzyirmibeşlik sınır öncesi)	-	-
Standart yaklaşımın kullanıldığı alacaklar için ayrılan genel karşılıkların risk ağırlı tutarlar toplamının %1.25'ine kadar olan kısmı	-	-
Toplam karşılık tutarının, Kredi Riskine Esas Tutarın İçsel Derecelendirmeye Dayalı Yaklaşımlar İle Hesaplanmasına İlişkin Tebliğ uyarınca hesaplanan toplam beklenen kayıp tutarının aşan kısmı	-	-
Toplam karşılık tutarının, Kredi Riskine Esas Tutarın İçsel Derecelendirmeye Dayalı Yaklaşımlar İle Hesaplanmasına İlişkin Tebliğ uyarınca hesaplanan toplam beklenen kayıp tutarını aşan kısmının,alacakların risk ağırlık tutarları toplamının %0.6'sına kadar olan kısmı	-	-
Geçici madde 4 hükümlerine tabi borçlanma araçları (1 Ocak 2018 ve 1 Ocak 2022 arasında uygulanmak üzere)	-	-
Geçici madde 4 hükümlerine tabi ilave ana sermaye kalemlerine ilişkin üst sınır	-	-
Geçici madde 4 hükümlerine tabi ilave ana sermaye kalemlerinin üst sınırı aşan kısmı	-	-
Geçici madde 4 hükümlerine tabi katkı sermaye kalemlerine ilişkin üst sınır	-	-
Geçici madde 4 hükümlerine tabi katkı sermaye kalemlerinin üst sınırı aşan kısmı		-

(*) Bu başlık altında 01.01.2014 tarihinde yürürlüğe giren "Bankaların Özkaynaklarına İlişkin Yönetmelik" uyarınca kademeli geçiş öngörülen kalemlerin geçiş süreci sonunda ulaşacakları toplam tutarlarına yer verilmiştir.

KONSOLİDE BAZDA MALİ BÜNYEYE İLİŞKİN BİLGİLER (Devamı)

I. Konsolide Özkaynak Kalemlerine İlişkin Açıklamalar (Devamı)

İçsel Sermaye Gereksinimi Cari ve Gelecek Faaliyetler Açısından Yeterliliğinin Değerlendirilmesi Amacıyla Uygulanan Yaklaşımlar

Ana Ortaklık Banka, içsel sermaye gereksinimini (ISEDES) çalışmaları kapsamında mevcut ve gelecek faaliyetleri açısından gereklilikleri önde tutarak bütçe ve stratejik plan çalışmalarını oluşturmaktadır. ISEDES çalışmaları kapsamında her bir risk türü bazında, sermaye ve likidite planlaması gibi alanlarda görev ve sorumlulukların belirlendiği Banka içi düzenleme, aksiyon planları ve kararlar oluşturulmuştur. Bu kapsamda Ana Ortaklık Banka'nın mevcut iç düzenlemeleri ve süreçleri tekrar gözden geçirilmiş, gerekli güncelleme ve geliştirmeler yapılmış; ayrıca İçsel Sermaye Yeterliliği Değerlendirme Süreci Politikası, Stres Testi Politikası, Acil Durum Likidite Eylem Planı, Risk İştahı Belgesi ve Operasyonel Risk Yönetimi Politika ve Uygulama Usulleri ile Operasyonel Risk Komitesi Görev Yönetmeliği hazırlanmıştır.

Yukarıda da belirtilen politikalar çerçevesinde Ana Ortaklık Banka'nın sermaye yeterlilik seviyesi ekonomik konjonktür, Ana Ortaklık Banka'nın risk iştahı, bilanço yapısı ve büyüklüğü, karlılık gibi unsurlarda meydana gelebilecek olası değişimler de dikkate alınarak analiz edilmekte ve izlenmektedir. Ana Ortaklık Banka'nın ileriye dönük olalark her sene oluşturduğu stratejik plan çalışmaları kapsamında sermaye yeterlilik seviyesine yönelik olarak ileriye dönük bir bakış açısıyla gerçekleştirilen analiz ve projeksiyon çalışmaları, ilgili planlama ve karar alma süreçlerinde dikkate alınmaktadır.

II. Konsolide Kur Riskine İlişkin Açıklamalar

Grup, Şubat 2001'de dalgalı kur sistemine geçilmesiyle birlikte, kurun izleyebileceği yöndeki belirsizliklerin artması sebebiyle yabancı para net genel pozisyonunu asgari düzeyde tutmaktadır.

Grup, kur riskine karşı TCMB'nin döviz sepetine uygun pozisyon almaktadır. Döviz aktif pasif yönetimi her türlü fiyatı likidite ve kredi risklerinin Banka'nın hedeflediği risk-getiri profili çerçevesinde ve sürdürülebilir karlılığı sağlayacak şekilde yapmaktadır. Ölçülebilir ve yönetilebilir riskler, uyulması gereken rasyolar gözetilerek alınmaktadır.

Grup'un kur riski, 31 Aralık 2019 tarihi itibarıyla, 21,146 TL'si bilanço açık pozisyonundan (31 Aralık 2018: 2,098 TL kapalı pozisyon) ve 24,474 TL'si nazım hesap kapalı pozisyonundan (31 Aralık 2018: ve 5,523 TL açık pozisyon) oluşmaktadır.

Ana Ortaklık Banka'nın finansal tablo tarihi ile bu tarihten geriye doğru son beş iş günü kamuya duyurulan döviz alış kurları aşağıdaki gibidir:

	24.12.2019	25.12.2019	26.12.2019	29.12.2019	30.12.2019	31.12.2019
ABD Doları	5.9291	5.9364	5.9293	5.9302	5.9370	5.9402
Avro	6.5714	6.5773	6.5755	6.5759	6.6117	6.6506

Ana Ortaklık Banka'nın belli başlı cari döviz alış kurlarının 31 Aralık 2019 tarihinden geriye doğru son otuz günlük basit aritmetik ortalama değerleri :

	Aylık Ortalama Döviz Alış Kuru
ABD Doları	5.8404
Avro	6.4853

Ana Ortaklık Banka'nın 31 Aralık 2018 tarihi itibarıyla bilanço değerleme kurları aşağıdaki gibidir:

	Aysonu Döviz Alış Kuru
ABD Doları	5.2609
Avro	6.0280

KONSOLİDE BAZDA MALİ BÜNYEYE İLİŞKİN BİLGİLER (Devamı)

II. Kur Riskine İlişkin Açıklamalar (Devamı)

Kur Riskine Duyarlılık

Banka büyük ölçüde Avro ve ABD Doları cinsinden kur riskine maruz kalmaktadır.

Aşağıdaki tablo Banka'nın ABD Doları ve Avro kurlarındaki %10'luk değişime olan duyarlılığını göstermektedir. Kullanılan %10'luk oran, kur riskinin üst düzey yönetime Banka içinde raporlanması sırasında kullanılan oran olup, söz konusu oran yönetimin döviz kurlarında beklediği olası değişikliği ifade etmektedir. ABD Doları'nın ve Avro'nun TL karşısında %10'luk değer kaybı kar ve özkaynak tutarlarını kısa pozisyon olması durumunda pozitif yönde, uzun pozisyon olması durumunda negatif yönde etkilemektedir.

	Döviz kurundaki değişim	Kar/zarar üzerindeki etkisi (*)		Özkaynak üzerindeki etki (*)	
		31.12.2019	31.12.2018	31.12.2018	31.12.2018
ABD Doları	%10 artış	1,499	8,573	-	-
ABD Doları	%10 azalış	(1,499)	(8,573)	-	-
Avro	%10 artış	385	(139)	-	-
Avro	%10 azalış	(385)	139	-	-

(*) Özkaynak üzerindeki etki; döviz kurlarındaki değişimin gelir tablosunda yarattığı etkiyi içermemektedir.

Banka'nın döviz kurlarındaki değişime duyarlılığı cari dönem içerisinde kayda değer bir değişiklik göstermemiştir. Piyasa beklentileri doğrultusunda pozisyon açılması veya kapatılması dönem dönem döviz kurlarındaki değişime duyarlılığı arttırabilmektedir.

KONSOLİDE BAZDA MALİ BÜNYEYE İLİŞKİN BİLGİLER (Devamı)

II. Konsolide Kur Riskine İlişkin Açıklamalar (Devamı)

Grup'un Kur Riskine İlişkin Bilgiler (TL)

Cari Dönem (31.12.2019)	Avro	ABD Doları	Diğer YP	Toplam
Varlıklar (*)				
Nakit Değerler (Kasa, Efektif Deposu, Yoldaki Paralar, Satın Alınan Çekler) ve T.C. Merkez Bnk.	92,576	68,101	8,768	169,445
Bankalar	43,853	18,530	16,888	79,271
Gerçeğe Uygun Değer Farkı Kar veya Zarara Yansıtılan Finansal Varlıklar	-	-	-	-
Para Piyasalarından Alacaklar	-	-	-	-
Gerçeğe Uygun Değer Farkı Diğer Kapsamlı Gelire Yansıtılan Finansal Varlıklar	5,440	12,046	-	17,486
Krediler (**)	225,841	193,253	465	419,559
İştirak, Bağlı Ortaklık ve Birlikte Kontrol Edilen Ortaklıklar (İş ortaklıkları)	-	-	-	-
İtfa Edilmiş Maliyeti ile Ölçülen Finansal Varlıklar	-	-	-	-
Riskten Korunma Amaçlı Türev Finansal Varlıklar	-	-	-	-
Maddi Duran Varlıklar	-	-	-	-
Maddi Olmayan Duran Varlıklar	-	-	-	-
Diğer Varlıklar (*****)	357	1,890	1	2,248
Toplam Varlıklar	**368,067**	**293,820**	**26,122**	**688,009**
Yükümlülükler (*)				
Bankalar Mevduatı	52,816	3,927	43,938	100,681
Döviz Tevdiat Hesabı (***)	161,786	304,351	29,531	495,668
Para Piyasalarına Borçlar	-	-	-	-
Diğer Mali Kuruluşlar. Sağl. Fonlar	103,394	2,662	-	106,056
İhraç Edilen Menkul Değerler	-	-	-	-
Muhtelif Borçlar	1,005	1,714	1,303	4,022
Diğer Yükümlülükler	2,596	132	-	2,728
Toplam Yükümlülükler	**321,597**	**312,786**	**74,772**	**709,155**
Net Bilanço Pozisyonu	**46,470**	**(18,966)**	**(48,650)**	**(21,146)**
Net Nazım Hesap Pozisyonu	**(42,622)**	**33,956**	**33,140**	**24,474**
Türev Finansal Araçlardan Alacak.	56,929	26,630	56,004	139,563
Türev Finansal Araçlardan Borçlar	99,551	(7,326)	22,864	115,089
Gayrinakdi Krediler (****)	**8,544**	**47,460**	**-**	**56,004**
Önceki Dönem (31.12.2018)				
Toplam Varlıklar (*)	342,976	476,269	30,198	849,443
Toplam Yükümlülükler (*)	264,750	492,676	89,919	847,345
Net Bilanço Pozisyonu	**78,226**	**(16,407)**	**(59,721)**	**2,098**
Net Nazım Hesap Pozisyonu	**(79,611)**	**102,138**	**(28,050)**	**(5,523)**
Türev Finansal Araçlardan Alacak	21,810	60,484	127,806	210,100
Türev Finansal Araçlardan Borçlar	101,421	(41,654)	155,856	215,623
Gayrinakdi Krediler	**55,030**	**51,163**	**1,292**	**107,485**

(*) Yabancı Para Net Genel Pozisyon / Özkaynak Standart Oranın Hesaplaması ile ilgili Yönetmelik gereği kur riski tablosunda yer verilmeyen yabancı para tutarlar finansal tablolardaki sıralamaya göre açıklanmıştır:

- Türev finansal varlıkların gerçeğe uygun değer farkı kar zarara yansıtılan kısmı: 8,644 TL (31 Aralık 2018: 899 TL).
- Türev finansal yükümlülüklerin gerçeğe uygun değer farkı kar zarara yansıtılan kısmı: 9,620 TL (31 Aralık 2018: 2,083 TL).

(**) 31 Aralık 2019 tarihi itibarıyla verilen krediler 7,786 TL tutarında dövize endeksli krediler ve reeskontunu içermektedir (31 Aralık 2018: 28,030 TL).

(***) Kıymetli maden depo hesapları dahil edilmiştir.

(****) Net bilanço dışı pozisyona etkisi bulunmamaktadır.

KONSOLİDE BAZDA MALİ BÜNYEYE İLİŞKİN BİLGİLER (Devamı)

III. Kredi Riskine İlişkin Açıklamalar

Kredi riski, işlemin karşı tarafının, Banka ile yaptığı sözleşmenin gereklerine uymayarak, yükümlülüğünü kısmen ya da tamamen zamanında yerine getirememesinden ya da getirmemesinden dolayı Banka'nın zarara uğrama ihtimali olarak tanımlanır.

Yasal mevzuata uygun olmak koşuluyla, kredi limitleri, Kredilerden Sorumlu Genel Müdür Yardımcısı, Genel Müdür, Kredi Komitesi ve Yönetim Kurulu'na ait kredilendirme yetki limitleri çerçevesinde, kredi müşterilerinin finansal durumlarına ve kredi ihtiyaçlarına göre tahsis edilmekte, Banka'nın gerekli görmesine bağlı olarak söz konusu limitler değiştirilebilmektedir.

Kredi ve diğer alacakların borçlularının kredi değerlilikleri düzenli aralıklarla ilgili mevzuata uygun şekilde izlenmekte, bu amaca uygun olarak geliştirilmiş risk derecelendirme modelleri kullanılarak, kredi borçlusunun risk seviyesinin artması durumunda kredi limitleri yeniden belirlenmekte ve ilave teminat alınmaktadır. Açılan krediler için hesap durumu belgeleri ilgili mevzuatta öngörüldüğü şekilde alınmaktadır. Banka kredi yönetimine dair politika, prosedür ve uygulama usullerini oluşturmuştur ve tüm personel tarafından bu kurallara uyulmasını sağlamaktadır. Ayrıca Banka her bir gerçek ve tüzel kişiye kullandırılan kredilerin kullandırımlarını ve geri ödemelerini yakından izlemekte, kredileri portföy ve alt portföyler bazında takip etmektedir.

Kredilerin teminata bağlanmasına özen gösterilmektedir. Kredi riski politikası gereği tahsis kararı, ilke olarak, teminatın paraya çevrilerek tahsilatta bulunulabileceği varsayımına dayandırılmaz. Bununla birlikte, kredi riskinin en aza indirilmesine yönelik olarak, müşterinin kredi değerliliğinin ve kredi ihtiyacının doğru analiz edilmesi suretiyle uygun düzeyde teminat alınır. Teminatların temerrüt halinde hukuksal olarak müracaat edilebilirliği, paraya çevrilme süreleri ve beklenen değerlerini koruma kabiliyetleri kredi tahsis sürecinin başlangıcından itibaren gözetilir.

Kredi müşterilerinin sektörel dağılımı dönemsel olarak izlenmekte olup, sektörel anlamda bir risk yoğunlaşmasını önlemeye yönelik olarak sektörel risk limitleri oluşturulmuştur. Kredi limitleri her bir bireysel müşteri, şirket, şirketler grubu, risk grupları için ürün bazında ayrı ayrı belirlenmektedir. Müşterilerin mali yapılarının incelenmesi, ilgili mevzuat uyarınca alınan hesap durumu belgeleri ve diğer bilgilere dayanılarak yapılmaktadır. Kredilendirme işlemlerinde ürün ve müşteri bazında belirlenen limitler esas alınmakta, risk ve limit bilgileri sürekli olarak kontrol edilmekte ve gerektiğinde revize edilmektedir. Kredi kullandırımlarında ayrıca, müşteri bazında belirlenen cins ve tutarda teminat sağlanmasına özen gösterilmektedir.

Banka'nın günlük olarak yapılan işlemlerle ilgili risk limitleriyle ilgili dağılımları belirlenmekte, bilanço ve bilanço dışı risklere ilişkin risk yoğunlaşması günlük olarak müşteri ve Banka'nın hazine bölümü yetkilileri bazında izlenmektedir.

"Bankalarca Kredilerin ve Diğer Alacakların Niteliklerinin Belirlenmesi ve Bunlar İçin Ayrılacak Karşılıklara İlişkin Usul ve Esaslar Hakkında Yönetmelik"te öngörüldüğü şekilde kredi ve diğer alacakların borçlularının kredi değerlilikleri düzenli aralıklarla izlenmektedir. Açılan krediler için alınan hesap durumu belgelerinin çoğunluğu denetlenmiş finansal tablolardan alınmaktadır. Denetlenmemiş belgeler ise kredinin tahsis zamanı ile şirket finansal tablolarının denetlenme tarihlerinin zamanlama farklılığından kaynaklanmakta olup, finansal tablolar denetlendiği zaman firmalardan temin edilmektedir. Kredi limitleri, denetlenmiş hesap vaziyetlerine göre belirlenmekte, işlemlerin niteliklerine ve şirketlerin mali yapılarına göre kredi komitesi kararı gereğince teminat unsurları oluşturulmaktadır.

Tazmin edilen gayrinakdi krediler, vadesi geldiği halde ödenmeyen kredilerle aynı risk ağırlığına tabi tutulmaktadır.

Banka'nın yurtdışında yürütmekte olduğu bankacılık faaliyetleri ve kredilendirme işlemleri az sayıda ülke ya da mali kurum ile yürütülmektedir ve ilgili ülkelerin ekonomik koşulları dikkate alındığında önemli bir risk oluşmamaktadır.

Banka, uluslararası bankacılık piyasasında aktif bir katılımcı değildir.

KONSOLİDE BAZDA MALİ BÜNYEYE İLİŞKİN BİLGİLER (Devamı)

III. Kredi Riskine İlişkin Açıklamalar (Devamı)

Ana Ortaklık Banka'nın ilk büyük 100 ve 200 nakdi kredi müşterisinden olan risklerinin toplam nakdi krediler portföyü içindeki payı sırasıyla % 100 ve % 100'dür (31 Aralık 2018: % 100 ve % 100).

Ana Ortaklık Banka'nın ilk büyük 100 ve 200 gayrinakdi kredi müşterisinden olan risklerinin toplam gayrinakdi krediler portföyü içindeki payı sırasıyla % 100 ve % 100'dür (31 Aralık 2018: % 100 ve % 100).

Ana Ortaklık Banka'nın ilk büyük 100 ve 200 kredi müşterisinden olan nakdi ve gayrinakdi risk tutarının toplam bilanço içi ve bilanço dışı varlıklar içindeki payı sırasıyla % 99 ve % 100'dür (31 Aralık 2018: % 97 ve % 100).

Ana Ortaklık Bankaca üstlenilen kredi riski için ayrılan 1.Aşama ve 2.Aşama beklenen zarar karşılıkları 2,260 TL (31 Aralık 2018: 2,399 TL)'dir.

Kredi riski Banka'nın içsel derecelendirme (rating) sistemine göre değerlendirilmekte olup, temerrüde düşme olasağına göre krediler en iyi derecen en düşük dereceye göre sınıflandırılmaktadır. Risklerin dağılımı aşağıdaki gibidir:

	Toplam İçindeki Payı (%)	
İçsel Değerleme Notu	**Cari Dönem (31.12.2019)**	**Önceki Dönem (31.12.2018)**
Yüksek	22.51	18.03
Standart	62.74	67.88
Standart Altı	4.82	6.79
Değer Kaybına Uğramış	9.93	7.30
Toplam	**100.00**	**100.00**

a. Varlıkların Kredi Kalitesi

Cari Dönem (31.12.2019)	**Yasal konsolidasyona göre hazırlanan finansal tablolarda yer alan TMS uyarınca değerlenmiş brüt tutarı**		**Karşılıklar/ amortisman ve değer düşüklüğü**	**Net değer**
	Temerrüt etmiş	**Temerrüt etmemiş**		
Krediler	107,450	991,276	45,064	1,053,662
Borçlanma araçları	-	45,845	-	45,845
Bilanço dışı alacaklar	12	583,406	-	583,418
Toplam	**107,462**	**1,620,527**	**45,064**	**1,682,925**

Önceki Dönem (31.12.2018)	**Yasal konsolidasyona göre hazırlanan finansal tablolarda yer alan TMS uyarınca değerlenmiş brüt tutarı**		**Karşılıklar/ amortisman ve değer düşüklüğü**	**Net değer**
	Temerrüt etmiş	**Temerrüt etmemiş**		
Krediler	72,378	944,685	35,840	981,223
Borçlanma araçları	-	11,813	-	11,813
Bilanço dışı alacaklar	12	607,828	-	607,840
Toplam	**72,390**	**1,564,326**	**35,840**	**1,600,876**

KONSOLİDE BAZDA MALİ BÜNYEYE İLİŞKİN BİLGİLER (Devamı)

III. Kredi Riskine İlişkin Açıklamalar (Devamı)

b. Temerrüde düşmüş alacaklar ve borçlanma araçları stoğundaki değişimler

	Cari Dönem (31.12.2019)	Önceki Dönem (31.12.2018)
Önceki raporlama dönemi sonundaki temerrüt etmiş krediler ve borçlanma araçları tutarı	**72,378**	43,302
Son raporlama döneminden itibaren temerrüt eden krediler ve borçlanma araçları	42,049	31,702
Tekrar temerrüt etmemiş durumuna gelen alacaklar	-	-
Aktiften silinen tutarlar	-	-
Diğer değişimler (*)	(6,977)	(2,626)
Raporlama dönemi sonundaki temerrüt etmiş krediler ve borçlanma araçları tutarı	**107,450**	**72,378**

c. Beklenen Kredi Zarar Karşılıklarına İlişkin Bilgiler

Cari Dönem (31.12.2019)	1. aşama	2. aşama	3. aşama	Toplam
Dönem başı bakiyesi (1 Ocak 2019) (*)	**941**	**1,458**	**33,441**	**35,840**
Dönem içi ilave karşılıklar	701	2,473	10,951	14,125
Dönem içi çıkanlar (-)	823	875	1,610	3,308
Aktiften silinenler (-)	-	-	-	-
1. aşamaya transfer	-	-	-	-
2. aşamaya transfer	63	-	-	63
3. aşamaya transfer	-	1,530	-	1,530
Dönem sonu bakiyesi	**756**	**1,526**	**42,782**	**45,064**

(*) Gayrinakdi kredi karşılıklarını içermektedir.

Önceki Dönem (31.12.2018)	1. aşama	2. aşama	3. aşama	Toplam
Dönem başı bakiyesi (1 Ocak 2018) (*)	**1,932**	**1,855**	**20,964**	**24,751**
Dönem içi ilave karşılıklar	75	903	16,719	17,697
Dönem içi çıkanlar (-)	399	111	4,242	4,752
Aktiften silinenler (-)	-	-	-	-
1. aşamaya transfer	-	-	-	-
2. aşamaya transfer	593	-	-	593
3. aşamaya transfer	74	1,189	-	1,263
Dönem sonu bakiyesi	**941**	**1,458**	**33,441**	**35,840**

(*) Gayrinakdi kredi karşılıklarını içermektedir.

KONSOLİDE BAZDA MALİ BÜNYEYE İLİŞKİN BİLGİLER (Devamı)

III. Kredi Riskine İlişkin Açıklamalar (Devamı)

d. Kredi Riski Azaltım Teknikleri

d.1. Kredi Riski Azaltım Teknikleri Genel Bakış

Cari Dönem (31.12.2019)	Teminatsız alacaklar: TMS uyarınca değerlenmiş tutar	Teminat ile korunan alacaklar	Teminat ile korunan alacakların teminatlı kısımları	Finansal garantiler ile korunan alacaklar	Finansal garantiler ile korunan alacakların teminatlı kısımları	Kredi türevleri ile korunan alacaklar	Kredi türevleri ile korunan alacakların teminatlı kısımları
Krediler	719,709	333,953	254,818	-	-	-	-
Borçlanma araçları	45,845	-	-	-	-	-	-
Toplam	**765,554**	**333,953**	**254,818**	**-**	**-**	**-**	**-**
Temerrüde düşmüş	68,757	38,693	38,693	-	-	-	-

Önceki Dönem (31.12.2018)	Teminatsız alacaklar: TMS uyarınca değerlenmiş tutar	Teminat ile korunan alacaklar	Teminat ile korunan alacakların teminatlı kısımları	Finansal garantiler ile korunan alacaklar	Finansal garantiler ile korunan alacakların teminatlı kısımları	Kredi türevleri ile korunan alacaklar	Kredi türevleri ile korunan alacakların teminatlı kısımları
Krediler	615,165	366,058	286,900	-	-	-	-
Borçlanma araçları	11,813	-	-	-	-	-	-
Toplam	**626,978**	**366,058**	**286,900**	**-**	**-**	**-**	**-**
Temerrüde düşmüş	66,897	5,481	5,481	-	-	-	-

d.2. Standart yaklaşım kullanılması durumunda kredi riski

Banka, kredi riskine esas tutar hesaplamalarında "Bankalar ve Aracı Kurumlardan Şarta Bağlı Olan ve Olmayan Alacaklar" risk sınıfında değerlendirilen yurt dışında yerleşik bankalardan olan alacakların ve "Merkezi Yönetimlerden veya Merkez Bankalarından Şarta Bağlı Olan ve Olmayan Alacaklar" risk sınıfında değerlendirilen merkezi yönetimlerden olan alacakların tabi olacağı risk ağırlıkları derecelendirme notları çerçevesinde belirlemekte ve Islamic International Rating Agency ve JCR Eurasia Rating derecelendirme kuruluşlarının derecelendirme notlarını takip etmektedir.

KONSOLİDE BAZDA MALİ BÜNYEYE İLİŞKİN BİLGİLER (Devamı)

III. Kredi Riskine İlişkin Açıklamalar (Devamı)

d.2.1. Standart yaklaşım maruz kalınan kredi riski ve kredi riski azaltım etkileri

Cari Dönem (31.12.2019)	Kredi dönüşüm oranı ve kredi riski azaltımından önce alacak tutarı		Kredi dönüşüm oranı ve kredi riski azaltımından sonra alacak tutarı		Risk ağırlıklı tutar ve risk ağırlıklı tutar yoğunluğu	
Risk sınıfları	**Bilanço içi tutar**	**Bilanço dışı tutar**	**Bilanço içi tutar**	**Bilanço dışı tutar**	**Risk ağırlıklı tutar**	**Risk ağırlıklı tutar yoğunluğu**
Merkezi yönetimlerden veya merkez bankalarından alacaklar	271,308	-	271,308	-	-	-
Bölgesel yönetimlerden veya yerel yönetimlerden alacaklar	-	-	-	-	-	-
İdari birimlerden ve ticari olmayan girişimlerden alacaklar	-	-	-	-	-	-
Çok taraflı kalkınma bankalarından alacaklar	-	-	-	-	-	-
Uluslararası teşkilatlardan alacaklar	-	-	-	-	-	-
Bankalardan ve aracı kurumlardan alacaklar	1,044,638	430,515	864,530	370,514	280,899	23%
Kurumsal alacaklar	260,640	29,245	233,832	13,404	247,235	100%
Perakende alacaklar	66,363	22,085	41,491	13,830	42,231	76%
İkamet amaçlı gayrimenkul ipoteği ile teminatlandırılan alacaklar	28,142	4,925	8,988	16,692	8,988	35%
Ticari amaçlı gayrimenkul ipoteği ile teminatlandırılan alacaklar	193,744	4,441	95,762	95,762	95,762	50%
Tahsili geçmiş alacaklar	107,450	-	64,669	-	83,625	129%
Kurulca riski yüksek belirlenmiş alacaklar	-	-	-	-	-	-
İpotek teminatlı menkul kıymetler	-	-	-	-	-	-
Bankalardan ve aracı kurumlardan olan kısa vadeli alacaklar ile kısa vadeli kurumsal alacaklar	-	-	-	-	-	-
Kolektif yatırım kuruluşu niteliğindeki yatırımlar	-	-	-	-	-	-
Diğer alacaklar	209,815	83,930	131,898	41,965	157,347	91%
Hisse senedi yatırımları	-	-	-	-	-	-
Toplam	**2,182,100**	**575,141**	**1,712,478**	**552,167**	**916,087**	**40%**

KONSOLİDE BAZDA MALİ BÜNYEYE İLİŞKİN BİLGİLER (Devamı)

III. Kredi Riskine İlişkin Açıklamalar (Devamı)

d.2.1. Standart yaklaşıma maruz kalınan kredi riski ve kredi riski azaltım etkileri (Devamı)

Önceki Dönem (31.12.2018)	Kredi dönüşüm oranı ve kredi riski azaltımından önce alacak tutarı		Kredi dönüşüm oranı ve kredi riski azaltımından sonra alacak tutarı		Risk ağırlıklı tutar ve risk ağırlıklı tutar yoğunluğu	
Risk sınıfları	**Bilanço içi tutar**	**Bilanço dışı tutar**	**Bilanço içi tutar**	**Bilanço dışı tutar**	**Risk ağırlıklı tutar**	**Risk ağırlıklı tutar yoğunluğu**
Merkezi yönetimlerden veya merkez bankalarından alacaklar	460,214	-	460,214	-	-	-
Bölgesel yönetimlerden veya yerel yönetimlerden alacaklar	-	-	-	-	-	-
İdari birimlerden ve ticari olmayan girişimlerden alacaklar	-	-	-	-	-	-
Çok taraflı kalkınma bankalarından alacaklar	-	-	-	-	-	-
Uluslararası teşkilatlardan alacaklar	-	-	-	-	-	-
Bankalardan ve aracı kurumlardan alacaklar	783,562	394,059	779,135	333,915	231,586	%21
Kurumsal alacaklar	488,083	82,501	409,019	39,532	448,551	%100
Perakende alacaklar	69,010	23,562	42,922	14,307	43,816	%77
İkamet amaçlı gayrimenkul ipoteği ile teminatlandırılan alacaklar	45,139	3,540	15,179	28,190	15,179	%35
Ticari amaçlı gayrimenkul ipoteği ile teminatlandırılan alacaklar	198,745	6,281	97,803	97,802	97,802	%50
Tahsili geçmiş alacaklar	72,378	-	38,937	-	46,461	%119
Kurulca riski yüksek belirlenmiş alacaklar	-	-	-	-	-	-
İpotek teminatlı menkul kıymetler	-	-	-	-	-	-
Bankalardan ve aracı kurumlardan olan kısa vadeli alacaklar ile kısa vadeli kurumsal alacaklar	-	-	-	-	-	-
Kolektif yatırım kuruluşu niteliğindeki yatırımlar	-	-	-	-	-	-
Diğer alacaklar	181,743	72,565	121,328	36,283	133,848	%85
Hisse senedi yatırımları	-	-	-	-	-	-
Toplam	**2,298,874**	**582,508**	**1,964,537**	**550,029**	**1,017,243**	**%40**

KONSOLİDE BAZDA MALİ BÜNYEYE İLİŞKİN BİLGİLER (Devamı)

III. Kredi Riskine İlişkin Açıklamalar (Devamı)

d.2.1. Standart yaklaşım risk sınıflarına ve risk ağırlıklarına göre alacaklar

	Risk Ağırlıkları									
Cari Dönem (31.12.2019)	**%0**	**%10**	**%20**	**%35**	**%50**	**%75**	**%100**	**%150**	**%200**	**TOPLAM**
Risk sınıfları										
Merkezi Yönetimlerden veya merkez bankalarından alacaklar	271,308	-	-	-	-	-	-	-	-	**271,308**
Bölgesel yönetimlerden veya yerel yönetimlerden alacaklar	-	-	-	-	-	-	-	-	-	**-**
İdari Birimlerden ve Ticari Olmayan Girişimlerden alacaklar	-	-	-	-	-	-	-	-	-	**-**
Çok taraflı kalkınma bankalarından alacaklar	-	-	-	-	-	-	-	-	-	**-**
Uluslararası teşkilatlardan alacaklar	-	-	-	-	-	-	-	-	-	**-**
Bankalar veya aracı kurumlardanalacaklar	378,443	-	481,887	-	374,716	-	-	-	-	**1,235,046**
Kurumsal alacaklar	4,810	-	-	-	-	-	242,425	-	-	**247,235**
Perakende alacaklar	9,603	-	-	-	-	45,461	257	-	-	**55,321**
İkamet amaçlı gayrımenkul ipoteği ile teminatlandırılan alacaklar	-	-	-	25,680	-	-	-	-	-	**25,680**
Ticari amaçlı gayrımenkul ipoteği ile teminatlandırılan alacaklar	-	-	-	-	191,523	-	-	-	-	**191,523**
Tahsili gecikmiş alacaklar	-	-	-	-	-	-	26,757	37,912	-	**64,669**
Kurulca riski yüksek olarak belirlenen alacaklar	-	-	-	-	-	-	-	-	-	**-**
İpotek teminatlı menkul kıymetler	-	-	-	-	-	-	-	-	-	**-**
Bankalar ve aracı kurumlardan olan kısa vadeli alacaklar ile kısa vadeli kurumsal alacaklar	-	-	-	-	-	-	-	-	-	**-**
Kolektif yatırım kuruluşu niteliğindeki yatırımlar	-	-	-	-	-	-	-	-	-	**-**
Hisse senedi yatırımları	-	-	-	-	-	-	-	-	-	**-**
Diğer Alacaklar	16,516	-	-	-	-	-	157,347	-	-	**173,863**
Toplam	**680,680**	**-**	**481,887**	**25,680**	**566,239**	**45,461**	**426,786**	**37,912**	**-**	**2,264,645**

	Risk Ağırlıkları									
Önceki Dönem (31.12.2018)	**%0**	**%10**	**%20**	**%35**	**%50**	**%75**	**%100**	**%150**	**%200**	**TOPLAM**
Risk sınıfları										
Merkezi Yönetimlerden veya merkez bankalarından alacaklar	460,214	-	-	-	-	-	-	-	-	**460,214**
Bölgesel yönetimlerden veya yerel yönetimlerden şarta bağlı olan ve olmayan alacaklar	-	-	-	-	-	-	-	-	-	**-**
İdari Birimlerden ve Ticari Olmayan Girişimlerden şarta bağlı olan ve olmayan alacaklar	-	-	-	-	-	-	-	-	-	**-**
Çok taraflı kalkınma bankalarından şarta bağlı olan ve olmayan alacaklar	-	-	-	-	-	-	-	-	-	**-**
Uluslararası teşkilatlardan şarta bağlı olan ve olmayan alacaklar	-	-	-	-	-	-	-	-	-	**-**
Bankalar veya aracı kurumlardan alacaklar	496,399	-	255,799	-	360,852	-	-	-	-	**1,113,050**
Kurumsal alacaklar	25,346	-	-	-	-	-	423,205	-	-	**448,551**
Perakende alacaklar	17,600	-	-	-		39,484	145	-	-	**57,229**
İkamet amaçlı gayrımenkul ipoteği ile teminatlandırılan alacaklar	-	-	-	43,369	-	-	-	-	-	**43,369**
Ticari amaçlı gayrımenkul ipoteği ile teminatlandırılan alacaklar	-	-	-	-	195,605	-	-	-	-	**195,605**
Tahsili gecikmiş alacaklar	-	-	-	-	-	-	23,890	15,047	-	**38,937**
Kurulca riski yüksek olarak belirlenen alacaklar	-	-	-	-	-	-	-	-	-	**-**
İpotek teminatlı menkul kıymetler	-	-	-	-	-	-	-	-	-	**-**
Bankalar ve aracı kurumlardan olan kısa vadeli alacaklar ile kısa vadeli kurumsal alacaklar	-	-	-	-	-	-	-	-	-	**-**
Kolektif yatırım kuruluşu niteliğindeki yatırımlar	-	-	-	-	-	-	-	-	-	**-**
Hisse senedi yatırımları	-	-	-	-	-	-	-	-	-	**-**
Diğer Alacaklar	23,763	-	-	-	-	-	133,848	-	-	**157,611**
Toplam	**,023,322**	**-**	**255,799**	**43,369**	**556,457**	**39,484**	**581,088**	**15,047**	**-**	**2,514,566**

KONSOLİDE BAZDA MALİ BÜNYEYE İLİŞKİN BİLGİLER (Devamı)

III. Kredi Riskine İlişkin Açıklamalar (Devamı)

Önemli Bölgelerdeki Önemlilik Arz Eden Risklere İlişkin Profil

Cari Dönem (31.12.2019)	Merkezi yönetimlerden veya merkez bankalarından şarta bağlı olan ve olmayan alacaklar	Bankalar ve aracı kurumlardan şarta bağlı olan ve olmayan alacaklar	Şarta bağlı olan ve olmayan kurumsal alacaklar	Şarta bağlı olan ve olmayan perakende alacaklar	Şarta bağlı olan ve olmayan gayrimenkul ipoteğiyle teminatlandırılmış alacaklar	Diğer	Toplam
Yurtiçi	271,308	1,195,265	220,277	51,745	217,203	205,764	2,161,562
Avrupa Birliği Ülkeleri	-	19,511	-	1	-	-	19,512
OECD Ülkeleri (*)	-	95	-	-	-	-	95
Kıyı Bankacılığı Bölgeleri	-	-	26,958	-	-	-	26,958
ABD, Kanada	-	19,511	-	3,575	-	-	23,086
Diğer Ülkeler	-	664	-	-	-	-	664
İştirak, Bağlı Ortaklık ve Birlikte Kontrol Edilen Ortaklıklar	-	-	-	-	-	32,768	32,768
Dağıtılmamış Varlıklar/Yükümlülükler(**)	-	-	-	-	-	-	-
Toplam	**271,308**	**1,235,046**	**247,235**	**55,321**	**217,203**	**238,532**	**2,264,645**

(*) AB ülkeleri, ABD ve Kanada dışındaki OECD ülkeleri
(**) Tutarlı bir esasa göre bölümlere dağıtılamayan varlık ve yükümlülükler

Önceki Dönem (31.12.2018)	Merkezi yönetimlerden veya merkez bankalarından şarta bağlı olan ve olmayan alacaklar	Bankalar ve aracı kurumlardan şarta bağlı olan ve olmayan alacaklar	Şarta bağlı olan ve olmayan kurumsal alacaklar	Şarta bağlı olan ve olmayan perakende alacaklar	Şarta bağlı olan ve olmayan gayrimenkul ipoteğiyle teminatlandırılmış alacaklar	Diğer	Toplam
Yurtiçi	460,214	1,086,810	421,593	53,653	238,974	163,780	2,425,024
Avrupa Birliği Ülkeleri	-	12,741	-	1	-	-	12,742
OECD Ülkeleri (*)	-	335	-	-	-	-	335
Kıyı Bankacılığı Bölgeleri	-	-	26,958	-	-	-	26,958
ABD, Kanada	-	12,741	-	3,575	-	-	16,316
Diğer Ülkeler	-	423	-	-	-	-	423
İştirak, Bağlı Ortaklık ve Birlikte Kontrol Edilen Ortaklıklar	-	-	-	-	-	32,768	32,768
Dağıtılmamış Varlıklar/Yükümlülükler(**)	-	-	-	-	-	-	-
Toplam	**460,214**	**1,113,050**	**448,551**	**57,229**	**238,974**	**196,548**	**2,514,566**

(*) AB ülkeleri, ABD ve Kanada dışındaki OECD ülkeleri
(**) Tutarlı bir esasa göre bölümlere dağıtılamayan varlık ve yükümlülükler

KONSOLİDE BAZDA MALİ BÜNYEYE İLİŞKİN BİLGİLER (Devamı)

III. Kredi Riskine İlişkin Açıklamalar (Devamı)

Sektörlere veya Karşı Taraflara Göre Risk Profili

	Cari Dönem (31.12.2019)	1	2	3	4	5	6	7	8	9	10	11	12	13	14	15	TL	YP	Toplam
1	**Tarım**	**-**	**-**	**-**	**-**	**-**	**-**	**1,071**	**24**	**-**	**-**	**-**	**-**	**-**	**-**	**-**	**1,095**	**-**	**1,095**
1.1	Çiftçilik ve Hayvancılık	-	-	-	-	-	-	1,071	24	-	-	-	-	-	-	-	1,095	-	1,095
1.2	Ormancılık	-	-	-	-	-	-	-	-	-	-	-	-	-	-	-	-	-	-
1.3	Balıkçılık	-	-	-	-	-	-	-	-	-	-	-	-	-	-	-	-	-	-
2	**Sanayi**	**-**	**-**	**-**	**-**	**-**	**-**	**49,288**	**9,580**	**22,559**	**64,669**	**-**	**-**	**-**	**-**	**-**	**105,442**	**40,654**	**146,096**
2.1	Madencilik ve Taşocakçılığı	-	-	-	-	-	-	20,243	4,294	-	-	-	-	-	-	-	24,537	-	24,537
2.2	İmalat Sanayi	-	-	-	-	-	-	26,045	505	22,559	64,669	-	-	-	-	-	73,124	40,654	113,778
2.3	Elektrik, Gaz, Su	-	-	-	-	-	-	3,000	4,781	-	-	-	-	-	-	-	7,781	-	7,781
3	**İnşaat**	**-**	**-**	**-**	**-**	**-**	**-**	**43,869**	**2,834**	**-**	**-**	**-**	**-**	**-**	**-**	**-**	**46,703**	**-**	**46,703**
4	**Hizmetler**	**-**	**-**	**-**	**-**	**-**	**1,235,046**	**112,300**	**26,160**	**6,263**	**-**	**-**	**-**	**-**	**-**	**-**	**1,296,228**	**83,541**	**1,379,769**
4.1	Toptan ve Perakende Ticaret	-	-	-	-	-	-	28,888	14,133	-	-	-	-	-	-	-	21,590	21,431	43,021
4.2	Otel ve Lokanta Hizmetleri	-	-	-	-	-	-	-	-	-	-	-	-	-	-	-	-	-	-
4.3	Ulaştırma ve Haberleşme	-	-	-	-	-	-	20,907	5,741	-	-	-	-	-	-	-	26,648	-	26,648
4.4	Mali Kuruluşlar	-	-	-	-	-	1,235,046	-	1,130	6,263	-	-	-	-	-	-	1,180,329	62,110	1,242,439
4.5	Gayrimenkul ve Kira. Hizm.	-	-	-	-	-	-	49,551	268	-	-	-	-	-	-	-	49,819	-	49,819
4.6	Serbest Meslek Hizmetleri	-	-	-	-	-	-	12,954	550	-	-	-	-	-	-	-	13,504	-	13,504
4.7	Eğitim Hizmetleri	-	-	-	-	-	-	-	4,335	-	-	-	-	-	-	-	4,335	-	4,335
4.8	Sağlık ve Sosyal Hizmetler	-	-	-	-	-	-	-	3	-	-	-	-	-	-	-	3	-	3
5	**Diğer**	**271,308**	**-**	**-**	**-**	**-**	**-**	**40,707**	**16,723**	**188,381**	**-**	**-**	**-**	**-**	**-**	**173,863**	**673,186**	**17,796**	**690,982**
6	**Toplam**	**271,308**	**-**	**-**	**-**	**-**	**1,235,046**	**247,235**	**55,321**	**217,203**	**64,669**	**-**	**-**	**-**	**-**	**173,863**	**2,122,654**	**141,991**	**2,264,645**

1-Merkezi yönetimlerden veya merkez bankalarından şarta bağlı olan ve olmayan alacaklar
2-Bölgesel yönetimlerden veya yerel yönetimlerden şarta bağlı olan ve olmayan alacaklar
3-İdari Birimlerden ve Ticari Olmayan Girişimlerden şarta bağlı olan ve olmayan alacaklar
4-Çok taraflı kalkınma bankalarından şarta bağlı olan ve olmayan alacaklar
5-Uluslararası teşkilatlardan şarta bağlı olan ve olmayan alacaklar
6-Bankalar ve aracı kurumlardan şarta bağlı olan ve olmayan alacaklar
7-Şarta bağlı olan ve olmayan kurumsal alacaklar
(*) Kredi Riski Azaltımı öncesi, krediye dönüşüm oranı sonrası risk tutarları verilmiştir.
8-Şarta bağlı olan ve olmayan perakende alacaklar
9- Şarta bağlı olan ve olmayan gayrimenkul ipoteğiyle teminatlandırılmış alacaklar
10-Tahsili gecikmiş alacaklar
11-Kurulca riski yüksek olarak belirlenen alacaklar
12-İpotek teminatlı menkul kıymetler
13-Bankalar ve aracı kurumlardan olan kısa vadeli alacaklar ile kısa vadeli kurumsal alacaklar
14-Kolektif yatırım kuruluşu niteliğindeki yatırımlar
15-Diğer alacaklar

KONSOLİDE BAZDA MALİ BÜNYEYE İLİŞKİN BİLGİLER (Devamı)

III. Kredi Riskine İlişkin Açıklamalar (Devamı)

Sektörlere veya Karşı Taraflara Göre Risk Profili

	Önceki Dönem (31.12.2018)	1	2	3	4	5	6	7	8	9	10	11	12	13	14	15	TL	YP	Toplam
1	**Tarım**	**-**	**-**	**-**	**-**	**-**	**-**	**3,214**	**24**	**-**	**-**	**-**	**-**	**-**	**-**	**-**	**3,238**	**-**	**3,238**
1.1	Çiftçilik ve Hayvancılık	-	-	-	-	-	-	3,214	24	-	-	-	-	-	-	-	3,238	-	3,238
1.2	Ormancılık	-	-	-	-	-	-	-	-	-	-	-	-	-	-	-	-	-	-
1.3	Balıkçılık	-	-	-	-	-	-	-	-	-	-	-	-	-	-	-	-	-	-
2	**Sanayi**	**-**	**-**	**-**	**-**	**-**	**-**	**66,809**	**11,915**	**50,593**	**38,937**	**-**	**-**	**-**	**-**	**-**	**127,600**	**40,654**	**168,254**
2.1	Madencilik ve Taşocakçılığı	-	-	-	-	-	-	15,587	4,294	-	-	-	-	-	-	-	19,881	-	19,881
2.2	İmalat Sanayi	-	-	-	-	-	-	17,122	505	50,593	38,937	-	-	-	-	-	66,503	40,654	107,157
2.3	Elektrik, Gaz, Su	-	-	-	-	-	-	34,100	7,116	-	-	-	-	-	-	-	41,216	-	41,216
3	**İnşaat**	**-**	**-**	**-**	**-**	**-**	**-**	**46,470**	**2,834**	**-**	**-**	**-**	**-**	**-**	**-**	**-**	**49,304**	**-**	**49,304**
4	**Hizmetler**	**-**	**-**	**-**	**-**	**-**	1,113,050	**281,293**	**22,157**	**-**	**-**	**-**	**-**	**-**	**-**	**-**	**1,373,261**	**18,910**	**1,392,171**
4.1	Toptan ve Perakende Ticaret	-	-	-	-	-	-	98,175	10,131	-	-	-	-	-	-	-	90,876	17,430	108,306
4.2	Otel ve Lokanta Hizmetleri	-	-	-	-	-	-	60,280	-	-	-	-	-	-	-	-	60,280	-	60,280
4.3	Ulaştırma ve Haberleşme	-	-	-	-	-	-	57,345	5,741	-	-	-	-	-	-	-	63,086	-	63,086
4.4	Mali Kuruluşlar	-	-	-	-	-	1,113,050	354	1,130	-	-	-	-	-	-	-	1,088,725	1,480	1,090,205
4.5	Gayrimenkul ve Kira. Hizm.	-	-	-	-	-	-	36,669	268	-	-	-	-	-	-	-	36,937	-	36,937
4.6	Serbest Meslek Hizmetleri	-	-	-	-	-	-	20,475	550	-	-	-	-	-	-	-	21,025	-	21,025
4.7	Eğitim Hizmetleri	-	-	-	-	-	-	-	4,335	-	-	-	-	-	-	-	4,335	-	4,335
4.8	Sağlık ve Sosyal Hizmetler	-	-	-	-	-	-	7,995	2	-	-	-	-	-	-	-	7,997	-	7,997
5	**Diğer**	**460,214**	**-**	**-**	**-**	**-**	**-**	**50,765**	**20,299**	**188,381**	**-**	**-**	**-**	**-**	**-**	**157,611**	**732,397**	**-**	**732,397**
6	**Toplam**	**460,214**	**-**	**-**	**-**	**-**	1,113,050	**448,551**	**57,229**	**238,974**	**38,937**	**-**	**-**	**-**	**-**	**157,611**	**2,285,800**	**59,564**	**2,514,566**

1-Merkezi yönetimlerden veya merkez bankalarından şarta bağlı olan ve olmayan alacaklar
2-Bölgesel yönetimlerden veya yerel yönetimlerden şarta bağlı olan ve olmayan alacaklar
3-İdari Birimlerden ve Ticari Olmayan Girişimlerden şarta bağlı olan ve olmayan alacaklar
4-Çok taraflı kalkınma bankalarından şarta bağlı olan ve olmayan alacaklar
5-Uluslararası teşkilatlardan şarta bağlı olan ve olmayan alacaklar
6-Bankalar ve aracı kurumlardan şarta bağlı olan ve olmayan alacaklar
7-Şarta bağlı olan ve olmayan kurumsal alacaklar
(*) Kredi Riski Azaltımı öncesi, krediye dönüşüm oranı sonrası risk tutarları verilmiştir.
8-Şarta bağlı olan ve olmayan perakende alacaklar
9- Şarta bağlı olan ve olmayan gayrimenkul ipoteğiyle teminatlandırılmış alacaklar
10-Tahsili gecikmiş alacaklar
11-Kurulca riski yüksek olarak belirlenen alacaklar
12-İpotek teminatlı menkul kıymetler
13-Bankalar ve aracı kurumlardan olan kısa vadeli alacaklar ile kısa vadeli kurumsal alacaklar
14-Kolektif yatırım kuruluşu niteliğindeki yatırımlar
15-Diğer alacaklar

KONSOLİDE BAZDA MALİ BÜNYEYE İLİŞKİN BİLGİLER (Devamı)

III. Kredi Riskine İlişkin Açıklamalar (Devamı)

Vade Unsuru Taşıyan Risklerin Kalan Vadelerine Göre Dağılımı

Cari Dönem (31.12.2019) Risk Sınıfları (*)	Vadeye Kalan Süre				
	1 ay	1-3 ay	3-6 ay	6-12 ay	1 yıl üzeri
Merkezi Yönetimlerden veya merkez bankalarından şarta bağlı olan ve olmayan alacaklar	196,197	-	-	-	-
Bölgesel yönetimlerden veya yerel yönetimlerden şarta bağlı olan ve olmayan alacaklar	-	-	-	-	-
İdari Birimlerden ve Ticari Olmayan Girişimlerden şarta bağlı olan ve olmayan alacaklar	-	-	-	-	-
Çok taraflı kalkınma bankalarından şarta bağlı olan ve olmayan alacaklar	-	-	-	-	-
Uluslararası teşkilatlardan şarta bağlı olan ve olmayan alacaklar	-	-	-	-	-
Bankalar ve aracı kurumlardan şarta bağlı olan ve olmayan alacaklar	1,205,453	-	-	-	-
Şarta bağlı olan ve olmayan kurumsal alacaklar	200,612	-	-	-	51,435
Şarta bağlı olan ve olmayan perakende alacaklar	61,688	2,329	82	313	512
Şarta bağlı olan ve olmayan gayrimenkul ipoteğiyle teminatlandırılmış alacaklar	217,203	-	-	-	-
Tahsili gecikmiş alacaklar	54,794	-	-	-	-
Kurulca riski yüksek olarak belirlenen alacaklar	-	-	-	-	-
İpotek teminatlı menkul kıymetler	-	-	-	-	-
Menkul kıymetleştirme pozisyonları	-	-	-	-	-
Bankalar ve aracı kurumlardan olan kısa vadeli alacaklar ile kısa vadeli kurumsal alacaklar	-	-	-	-	-
Kolektif yatırım kuruluşu niteliğindeki yatırımlar	-	-	-	-	-
Diğer Alacaklar	223,771	-	-	-	-
Toplam	**2,159,718**	**2,329**	**82**	**313**	**51,947**

(*) Kredi Riski Azaltımı öncesi, krediye dönüşüm oranı sonrası risk tutarları verilmiştir.

KONSOLİDE BAZDA MALİ BÜNYEYE İLİŞKİN BİLGİLER (Devamı)
III. Kredi Riskine İlişkin Açıklamalar (Devamı)

Vade Unsuru Taşıyan Risklerin Kalan Vadelerine Göre Dağılımı (Devamı)

Önceki Dönem (31.12.2018) Risk Sınıfları (*)	Vadeye Kalan Süre				
	1 ay	1-3 ay	3-6 ay	6-12 ay	1 yıl üzeri
Merkezi Yönetimlerden veya merkez bankalarından şarta bağlı olan ve olmayan alacaklar	321,137	-	-	-	-
Bölgesel yönetimlerden veya yerel yönetimlerden şarta bağlı olan ve olmayan alacaklar	87,751	-	-	-	-
İdari Birimlerden ve Ticari Olmayan Girişimlerden şarta bağlı olan ve olmayan alacaklar	-	-	-	-	-
Çok taraflı kalkınma bankalarından şarta bağlı olan ve olmayan alacaklar	-	-	-	-	-
Uluslararası teşkilatlardan şarta bağlı olan ve olmayan alacaklar	-	-	-	-	-
Bankalar ve aracı kurumlardan şarta bağlı olan ve olmayan alacaklar	1,084,712	-	-	-	-
Şarta bağlı olan ve olmayan kurumsal alacaklar	365,161	-	60,280	-	48,457
Şarta bağlı olan ve olmayan perakende alacaklar	69,343	594	691	964	3,237
Şarta bağlı olan ve olmayan gayrimenkul ipoteğiyle teminatlandırılmış alacaklar	238,974	-	-	-	-
Tahsili gecikmiş alacaklar	38,937	-	-	-	-
Kurulca riski yüksek olarak belirlenen alacaklar	-	-	-	-	-
İpotek teminatlı menkul kıymetler	-	-	-	-	-
Menkul kıymetleştirme pozisyonları	-	-	-	-	-
Bankalar ve aracı kurumlardan olan kısa vadeli alacaklar ile kısa vadeli kurumsal alacaklar	-	-	-	-	-
Kolektif yatırım kuruluşu niteliğindeki yatırımlar	-	-	-	-	-
Diğer Alacaklar	194,328	-	-	-	-
Toplam	**2,400,343**	**594**	**60,971**	**964**	**51,694**

(*) Kredi Riski Azaltımı öncesi, krediye dönüşüm oranı sonrası risk tutarları verilmiştir.

Risk Ağırlığına Göre Risk Tutarları:

Risk Ağırlığı Cari Dönem (31.12.2019)	%0	%10	%20	%35	%50	%75	%100	%150	%200	Özkaynaklardan İndirilenler
Kredi Riski Azaltımı Öncesi Tutar	666,267	-	467,707	25,680	566,239	52,364	448,476	37,912	-	666,267
Kredi Riski Azaltımı Sonrası Tutar	680,680	-	481,885	25,680	566,240	45,461	426,787	37,912	-	680,680

Risk Ağırlığı Cari Dönem (31.12.2018)	%0	%10	%20	%35	%50	%75	%100	%150	%200	Özkaynaklardan İndirilenler
Kredi Riski Azaltımı Öncesi Tutar	980,376	-	255,799	43,369	556,457	53,653	609,865	15,047	-	-
Kredi Riski Azaltımı Sonrası Tutar	1,023,322	-	255,799	43,369	556,457	39,484	581,088	15,047	-	-

KONSOLİDE BAZDA MALİ BÜNYEYE İLİŞKİN BİLGİLER (Devamı)

III. Kredi Riskine İlişkin Açıklamalar (Devamı)

Önemli Sektörlere veya Karşı Taraf Türüne Göre Muhtelif Bilgiler

Banka, detayları Üçüncü Bölüm VII no'lu dipnotta anlatıldığı üzere TFRS 9 kapsamında finansal varlıklarını 3 aşamada değerlendirmektedir. Bu kapsamda değer kaybına uğramış krediler için (temerrüt etmiş) Banka, ömür boyu beklenen kredi zararları muhasebeleştirmektedir ve temerrüt olasılığını %100 olarak dikkate almaktadır.

Kredinin kullandırım tarihindeki kredi riskinde önemli ölçüde artış meydana geldiğinde ancak temerrüt etmediğinde, Banka ilgili kredilere ömür boyu beklenen kredi zararı hesaplamaktadır (Aşama 2).

1. aşamadaki krediler için, 12 aylık temerrüt olasılığı hesaplanmaktadır. Raporlama tarihinden sonraki 12 ay içinde temerrüde düşme olasılığına göre beklenen zarar karşılığı finansal tablolara yansıtılmaktadır.

		Krediler (*)		
	Sektörler/Karşı Taraflar Cari Dönem (31.12.2019)	**Değer kaybına uğramış (TFRS 9)**		**Beklenen kredi zarar karşılıkları (TFRS 9)**
	Sektörler/Karşı Taraflar	**Kredi riskinde önemli artış (İkinci Aşama)**	**Temerrüt (üçüncü aşama)**	
1	**Tarım**	**-**	**2,407**	**2,408**
1.1	Çiftçilik ve Hayvancılık	-	2,407	2,408
1.2	Ormancılık	-	-	-
1.3	Balıkçılık	-	-	-
2	**Sanayi**	1	19,522	**19,522**
2.1	Madencilik ve Taşocakçılığı	1	-	-
2.2	İmalat Sanayi	-	1,428	1,428
2.3	Elektrik, Gaz, Su	-	18,094	18,094
3	**İnşaat**	**-**	**-**	**-**
4	**Hizmetler**	14,643	47,572	**16,618**
4.1	Toptan ve Perakende Ticaret	16	47,572	14,336
4.2	Otel ve Lokanta Hizmetleri	-	-	-
4.3	Ulaştırma Ve Haberleşme	14,627	-	-
4.4	Mali Kuruluşlar	-	-	-
4.5	Gayrimenkul ve Kira. Hizmetleri	-	-	-
4.6	Serbest Meslek Hizmetleri	-	-	-
4.7	Eğitim Hizmetleri	-	-	-
4.8	Sağlık ve Sosyal Hizmetler	-	-	2,282
5	**Diğer**	**2,278**	**37,949**	**6,516**
6	**Toplam**	**16,922**	**107,450**	**45,064**

(*) Nakdi kredileri içermektedir.

KONSOLİDE BAZDA MALİ BÜNYEYE İLİŞKİN BİLGİLER (Devamı)

III. Kredi Riskine İlişkin Açıklamalar (Devamı)

Önemli Sektörlere veya Karşı Taraf Türüne Göre Muhtelif Bilgiler (Devamı)

		Krediler[(*)]		
	Sektörler/Karşı Taraflar Önceki Dönem (31.12.2018)	**Değer kaybına uğramış (TFRS 9)**		**Beklenen kredi zarar karşılıkları (TFRS 9)**
	Sektörler/Karşı Taraflar	**Kredi riskinde önemli artış (İkinci Aşama)**	**Temerrüt (üçüncü aşama)**	
1	**Tarım**	**875**	**-**	**875**
1.1	Çiftçilik ve Hayvancılık	757	-	757
1.2	Ormancılık	118	-	118
1.3	Balıkçılık	-	-	-
2	**Sanayi**	**28,665**	**7**	**8,351**
2.1	Madencilik ve Taşocakçılığı	28,501	7	8,187
2.2	İmalat Sanayi	-	-	-
2.3	Elektrik, Gaz, Su	164	-	164
3	**İnşaat**	**1,015**	**924**	**1,015**
4	**Hizmetler**	**16,331**	**10,503**	**9,605**
4.1	Toptan ve Perakende Ticaret	9,335	8,786	6,438
4.2	Otel ve Lokanta Hizmetleri	6,994	-	3,165
4.3	Ulaştırma Ve Haberleşme	-	1,717	-
4.4	Mali Kuruluşlar	2	-	2
4.5	Gayrimenkul ve Kira. Hizmetleri	-	-	-
4.6	Serbest Meslek Hizmetleri	-	-	-
4.7	Eğitim Hizmetleri	-	-	-
4.8	Sağlık ve Sosyal Hizmetler	-	-	-
5	**Diğer**	**2,865**	**60,944**	**13,595**
6	**Toplam**	**49,751**	**72,378**	**33,441**

Coğrafi bölgeler ve sektör bazında karşılık ayrılan alacak tutarları ve ilgili karşılıklar aşağıdaki gibidir:

Cari Dönem (31.12.2019)	**Tahsili Gecikmiş Alacak Tutarı**	**Özel Karşılık**
Yurtiçi	107,450	42,782
AB Ülkeleri	-	-
OECD Ülkeleri	-	-
Kıyı Bankacılığı Ülkeleri	-	-
ABD, Kanada	-	-
Diğer Ülkeler	-	-
Toplam	**107,450**	**42,782**

Önceki Dönem (31.12.2018)	**Tahsili Gecikmiş Alacak Tutarı**	**Özel Karşılık**
Yurtiçi	72,378	(33,441)
AB Ülkeleri	-	-
OECD Ülkeleri	-	-
Kıyı Bankacılığı Ülkeleri	-	-
ABD, Kanada	-	-
Diğer Ülkeler	-	-
Toplam	**72,378**	**(33,441)**

KONSOLİDE BAZDA MALİ BÜNYEYE İLİŞKİN BİLGİLER (Devamı)

III. Kredi Riskine İlişkin Açıklamalar (Devamı)

Değer Ayarlamaları ve Kredi Karşılıkları Değişimine İlişkin Bilgiler

Cari Dönem (31.12.2019)	Açılış Bakiyesi	Dönem içinde ayrılan karşılık tutarları	Karşılık iptalleri	Diğer Ayarlamalar	Kapanış Bakiyesi
3.Aşama Karşılıkları	33,441	10,951	(1,610)	-	42,782
1.Aşama ve 2.Aşama Karşılıkları	2,399	3,108	(3,225)	-	2,282

Önceki Dönem (31.12.2018)	Açılış Bakiyesi	Dönem içinde ayrılan karşılık tutarları	Karşılık iptalleri	Diğer Ayarlamalar	Kapanış Bakiyesi
Özel Karşılıklar	19,783	20,749	(7,091)	-	33,441
Genel Karşılıklar	3,375	677	(1,653)	-	2,399

31 Aralık 2019 tarihi itibarıyla finansal varlık sınıfı bazında kredi kalitesi aşağıdaki gibidir:

Cari Dönem (31.12.2019)	Vadesi geçmemiş ve değer kaybına uğramamış olanlar	Vadesi geçmiş veya değer kaybına uğramış olanlar(*)	Toplam
Kredi ve Alacaklar			
Kurumsal krediler	133,138	22,326	155,464
KOBİ kredileri	364,412	27,813	392,225
Tüketici kredileri	2,111	62	2,173
Diğer	519,713	29,151	548,864
Toplam	**1,019,374**	**79,352**	**1,098,726**

(*) 31 Aralık 2019 tarihi itibarıyla vadesi geçmiş veya değer kaybına uğramış olanlar, takipteki kredilerin 62,408 TL tutarındaki net bakiyesini içermektedir.

31 Aralık 2018 tarihi itibarıyla finansal varlık sınıfı bazında kredi kalitesi aşağıdaki gibidir:

Önceki Dönem (31.12.2018)	Vadesi geçmemiş ve değer kaybına uğramamış olanlar	Vadesi geçmiş veya değer kaybına uğramış olanlar(*)	Toplam
Kredi ve Alacaklar			
Kurumsal krediler	268,393	11,359	279,752
KOBİ kredileri	461,837	53,283	515,120
Tüketici kredileri	6,221	202	6,423
Diğer	140,919	2,471	143,390
Toplam	**877,370**	**67,315**	**944,685**

(*) 31 Aralık 2018 tarihi itibarıyla vadesi geçmiş veya değer kaybına uğramış olanlar, takipteki kredilerin 11,838 TL tutarındaki net bakiyesini içermektedir.

Vadesi veya anlaşma koşulları yeniden gözden geçirilen finansal varlıkların kayıtlı değeri:

	Cari Dönem (31.12.2019)	Önceki Dönem (31.12.2018)
Kredi ve Alacaklar		
Kurumsal krediler	-	-
Kobilere verilen kredileri	-	-
Tüketici kredileri	253	412
Diğer	-	-
Toplam	**253**	**412**

KONSOLİDE BAZDA MALİ BÜNYEYE İLİŞKİN BİLGİLER (Devamı)

IV. Piyasa Riskine İlişkin Açıklamalar

Banka, finansal risk yönetimi amaçları çerçevesinde piyasa riskinden korunmak amacıyla 9 Aralık 2016 tarih ve 29913 28 Haziran 2012 tarih ve 28337 sayılı Resmi Gazete'de yayımlanmış olan "Bankaların Sermaye Yeterliliğinin Ölçülmesine ve Değerlendirilmesine İlişkin Yönetmelik" kapsamında piyasa riski yönetimi faaliyetlerini belirlemiş ve gerekli önlemleri almıştır.

Banka Yönetim Kurulu taşıdığı temel riskleri göz önünde bulundurarak bu risklere ilişkin limitleri belirlemekte ve söz konusu limitleri piyasa koşulları ve Banka stratejileri doğrultusunda dönemsel olarak revize etmektedir.

Ayrıca Banka Yönetim Kurulu, risk yönetimi bölümü ile üst düzey yönetimin, Banka'nın maruz kaldığı çeşitli riskleri tanımlama, ölçme, kontrol etme ve yönetme hususlarında gerekli tedbirleri almalarını sağlamıştır.

Bilanço içi ve bilanço dışı hesaplarda Banka tarafından tutulan pozisyonların finansal piyasalardaki dalgalanmalarından kaynaklanan faiz ve kur riskleri ölçülmekte, sermaye yükümlülüğünün hesaplamasında aşağıdaki tabloda yer verilen standart metot ile hesaplanan riske maruz değer dikkate alınmaktadır.

Piyasa Riski Standart Yaklaşım

Risk Ağırlıklı Tutarlar	Cari Dönem (31.12.2019)	Önceki Dönem (31.12.2018)
Dolaysız peşin ürünler		
Faiz oranı riski (genel ve spesifik)	34	714
Hisse senedi riski (genel ve spesifik)	-	-
Kur riski	1,349	1,740
Emtia riski	-	-
Opsiyonlar		
Basitleştirilmiş yaklaşım	-	-
Delta-plus metodu	-	-
Senaryo yaklaşımı	-	-
Menkul kıymetleştirme	-	-
Toplam	**1,383**	**2,454**

Dönem içerisinde ay sonları itibarıyla hesaplanan piyasa riskine ilişkin ortalama piyasa riski tablosu:

	Cari Dönem (31.12.2019)			Önceki Dönem (31.12.2018)		
	Ortalama	**En Yüksek**	**En Düşük**	**Ortalama**	**En Yüksek**	**En Düşük**
Faiz Oranı Riski	22	56	1	120	215	23
Hisse Senedi Riski	-	-	-	-	-	-
Kur Riski	413	2,058	37	263	505	93
Emtia Riski	-	-	-	-	-	-
Takas Riski	-	-	-	-	-	-
Opsiyon Riski	-	-	-	-	-	-
Karşı Taraf Kredi Riski	2,651	3,820	545	-	-	-
Toplam Riske Maruz Değer	**3,086**	**5,934**	**583**	**383**	**720**	**116**

V. Operasyonel Riske İlişkin Açıklamalar

Operasyonel risk sermaye gereksinimi, ülke mevzuatındaki uygulamaya paralel olarak, Bankaların Sermaye Yeterliliğinin Ölçülmesine ve Değerlendirilmesine ilişkin Yönetmelik'in 24. maddesi uyarınca Temel Gösterge Yöntemi kullanılarak yılda bir defa hesaplanmaktadır.

Temel Gösterge Yöntemi	31.12.2016	31.12.2017	31.12.2018	Toplam Pozitif BG Yıl Sayısı	Oran (%)	Toplam
Brüt Gelir	64,051	77,658	96,378	79,362	15%	11,904
Operasyonel Riske Esas Tutar (Toplam x 12,5)						148,804

KONSOLİDE BAZDA MALİ BÜNYEYE İLİŞKİN BİLGİLER (Devamı)

VI. Konsolide Faiz Oranı Riskine İlişkin Açıklamalar

a. Varlıkların, Yükümlülüklerin ve Nazım Hesap Kalemlerinin Faize Duyarlılığının Ölçülüp Ölçülmediği

Grup, işlem hacmi ve ürün çeşitliliği kapsamında faize duyarlılığı aktif ve pasif vade yapılarının farklılığından kaynaklanan vade uyumsuzluğu riski ve net faiz marjının zaman içinde dalgalanması şeklinde oluşan yeniden fiyatlandırma riski kapsamında ele almaktadır.

b. Piyasa Faiz Oranlarındaki Dalgalanmaların Grup'un Finansal Pozisyonları ve Nakit Akışları Üzerindeki Beklenen Etkileri, Faiz Gelirlerine İlişkin Beklentilerin Ne Yönde Olduğu, Ana Ortaklık Banka Yönetim Kurulu'nun Günlük Faiz Oranlarına İlişkin Sınırlamalar Getirip Getirmediği

Grup, likidite oranını yüksek tutmaya ve faiz öngörüleri doğrultusunda yapılan vadeli plasmanların vade dağılımının düzenli nakit akışı sağlamasına özen göstermektedir. Ana Ortaklık Banka yönetim kurulu günlük raporlar ile piyasa faiz oranları ve gerçekleştirilen işlemler hakkında düzenli olarak bilgilendirilmektedir.

c. Grup'un, Cari Yılda Karşılaştığı Faiz Oranı Riski Dolayısıyla Alınan Önlemler ve Bunun Gelecek Dönemde Net Gelir ve Özkaynaklarda Beklenen Etkileri

Grup, ağırlıklı olarak her kupon vadesinde değişken faize sahip kıymetlere yatırım yaparak, faiz oranlarındaki dalgalanmaların net faiz gelirini azaltıcı etkisinden kaçınmaktadır.

Varlıkların, Yükümlülüklerin ve Nazım Hesap Kalemlerinin Faize Duyarlılığı (Yeniden Fiyatlandırmaya Kalan Süreler İtibarıyla)

	1 Aya Kadar	1-3 Ay	3-12 Ay	1-5 Yıl	5 Yıl ve Üzeri	Faizsiz (*)	Toplam
Cari Dönem (31.12.2019)							
Varlıklar							
Nakit Değerler ve T.C. Merkez Bnk.	-	89,152	-	-	-	94,008	183,160
Bankalar	14,982	-	49,586	-	-	23,720	88,288
Gerçeğe Uygun Değer Farkı Kar veya Zarara Yansıtılan Finansal Varlıklar	-	-	2,261	-	-	-	2,261
Para Piyasalarından Alacaklar	72,802	435	-	-	-	-	73,237
Gerçeğe Uygun Değer Farkı Diğer Kapsamlı Gelire Yansıtılan Finansal Varlıklar	11,401	1,027	18,065	-	-	19,003	49,496
Krediler	730,461	60,020	49,018	73,186	78,569	62,408	1,053,662
İtfa Edilmiş Maliyeti ile Ölçülen Finansal Varlıklar	-	-	-	-	-	-	-
Türev Finansal Varlıklar	8,785	355	-	-	-	-	9,140
Diğer Varlıklar	-	2,159	-	-	-	79,545	81,704
Toplam Varlıklar	**838,431**	**153,148**	**118,930**	**73,186**	**78,569**	**278,684**	**1,540,948**
Yükümlülükler							
Bankalar Mevduatı	247,846	22,942	-	-	-	1,981	272,769
Diğer Mevduat	490,666	118,441	9,277	-	-	125,322	743,706
Para Piyasalarına Borçlar	83,856	435	-	-	-	6,302	90,593
Muhtelif Borçlar	-	-	-	-	-	15,305	15,305
İhraç Edilen Menkul Değerler	12,469	11,868	-	-	-	-	24,337
Diğer Mali Kuruluşlar.Sağl. Fonlar	83,329	675	38,172	-	-	-	122,176
Diğer Yükümlülükler	1,040	343	-	-	-	270,679	272,062
Toplam Yükümlülükler	**919,206**	**154,704**	**47,449**	**-**	**-**	**419,589**	**1,540,948**
Bilançodaki Uzun Pozisyon	-	-	71,481	73,186	78,569	-	223,236
Bilançodaki Kısa Pozisyon	(80,775)	(1,556)	-	-	-	(140,905)	(223,236)
Nazım Hesaplardaki Uzun Pozisyon	164,057	-	-	-	-	-	164,057
Nazım Hesaplardaki Kısa Pozisyon	(164,864)	-	-	-	-	-	(164,864)
Toplam Pozisyon	**(81,582)**	**(1,556)**	**71,481**	**73,186**	**78,569**	**(140,905)**	**(807)**

(*) Aktif ve pasif hesapların toplam tutarının bilanço ile uyumunu sağlamak için diğer aktifler ve özkaynaklar toplamı "faizsiz" sütunu içinde gösterilmiştir. Faizsiz kolonunda yer alan diğer varlıklar satırı, 40,153 TL tutarında maddi duran varlıkları, 5,017 TL tutarında maddi olmayan duran varlıklar, 5,000 TL tutarında konsolide edilmeyen bağlı ortaklık ve 190 TL tutarında krediler dışındaki finansal varlıklar için beklenen zarar karşılıkları bakiyesini içermektedir. Diğer yükümlülükler satırı ise 214,452 TL tutarındaki özkaynakları içermektedir.

KONSOLİDE BAZDA MALİ BÜNYEYE İLİŞKİN BİLGİLER (Devamı)

VI. Konsolide Faiz Oranı Riskine İlişkin Açıklamalar (Devamı)

Varlıkların, Yükümlülüklerin ve Nazım Hesap Kalemlerinin Faize Duyarlılığı (Yeniden Fiyatlandırmaya Kalan Süreler İtibarıyla) (Devamı)

	1 Aya Kadar	1-3 Ay	3-12 Ay	1-5 Yıl	5 Yıl ve Üzeri	Faizsiz (*)	Toplam
Cari Dönem (31.12.2018)							
Varlıklar							
Nakit Değerler ve T.C. Merkez Bnk.	-	76,044	-	-	-	214,848	290,892
Bankalar	42,764	-	-	-	-	96,611	139,375
Gerçeğe Uygun Değer Farkı Kar veya Zarara Yansıtılan Finansal Varlıklar	349	102	-	-	-	-	451
Para Piyasalarından Alacaklar	159,705	15,622	3,530	-	-	-	178,857
Gerçeğe Uygun Değer Farkı Diğer Kapsamlı Gelire Yansıtılan Finansal Varlıklar	4,361	600	6,851	-	-	3,452	15,264
Krediler	625,063	83,072	130,888	105,462	173	36,565	981,223
İtfa Edilmiş Maliyeti ile Ölçülen Finansal Varlıklar	-	-	-	-	-	-	-
Türev Finansal Varlıklar	1,135	12	-	-	-	-	1,147
Diğer Varlıklar	-	2,442	-	-	-	59,717	62,159
Toplam Varlıklar	**833,377**	**177,894**	**141,269**	**105,462**	**173**	**411,193**	**1,669,368**
Yükümlülükler							
Bankalar Mevduatı	80,336	28,443	-	-	-	1,769	110,548
Diğer Mevduat	778,183	156,372	56,951	6	-	115,478	1,106,990
Para Piyasalarına Borçlar	108,583	15,622	3,530	-	-	6,189	133,924
Muhtelif Borçlar	-	-	-	-	-	7,435	7,435
İhraç Edilen Menkul Değerler	-	30,034	-	-	-	-	30,034
Diğer Mali Kuruluşlar.Sağl. Fonlar	18,387	-	8,040	-	-	-	26,427
Diğer Yükümlülükler	1,682	-	-	-	-	252,328	254,010
Toplam Yükümlülükler	**987,171**	**230,471**	**68,521**	**6**	**-**	**383,199**	**1,669,368**
Bilançodaki Uzun Pozisyon	-	-	72,748	105,456	173	27,994	206,371
Bilançodaki Kısa Pozisyon	(153,794)	(52,577)	-	-	-	-	(206,371)
Nazım Hesaplardaki Uzun Pozisyon	207,166	-	-	-	-	-	207,166
Nazım Hesaplardaki Kısa Pozisyon	(207,650)	-	-	-	-	-	(207,650)
Toplam Pozisyon	**(154,278)**	**(52,577)**	**72,748**	**105,456**	**173**	**27,994**	**(484)**

(*) Aktif ve pasif hesapların toplam tutarının bilanço ile uyumunu sağlamak için diğer aktifler ve özkaynaklar toplamı "faizsiz" sütunu içinde gösterilmiştir. Faizsiz kolonunda yer alan diğer varlıklar satırı, 17,989 TL tutarında maddi duran varlıkları, 5,244 TL tutarında maddi olmayan duran varlıkları içermekte, diğer yükümlülükler satırı ise 211,774 TL tutarındaki özkaynakları içermektedir. Diğer varlıklar 5,000 TL konsolide edilmeyen bağlı ortaklık bakiyesini içermektedir.

KONSOLİDE BAZDA MALİ BÜNYEYE İLİŞKİN BİLGİLER (Devamı)

VI. Konsolide Faiz Oranı Riskine İlişkin Açıklamalar (Devamı)

Parasal Finansal Araçlara Uygulanan Ortalama Faiz Oranları (%)

Cari Dönem (31.12.2019) (*)	Avro	ABD Doları	TL
Varlıklar			
Nakit Değerler (Kasa, Efektif Deposu, Yoldaki Paralar, Satın Alınan Çekler) ve T.C. Merkez B.	-	-	0.12
Bankalar	-	1.90	-
Gerçeğe Uygun Değer Farkı Kar veya Zarara Yansıtılan Finansal Varlıklar	-	-	-
Para Piyasalarından Alacaklar	-	-	17.26
Gerçeğe Uygun Değer Farkı Diğer Kapsamlı Gelire Yansıtılan Finansal Varlıklar	-	-	18.98
Krediler	6.22	8.05	17.32
İtfa Edilmiş Maliyeti ile Ölçülen Finansal Varlıklar	-	-	-
Yükümlülükler			
Bankalar Mevduatı	0.47	0.20	14.71
Diğer Mevduat	0.87	2.42	15.55
Para Piyasalarına Borçlar	-	-	-
Muhtelif Borçlar	-	-	-
İhraç Edilen Menkul Değerler	-	-	-
Diğer Mali Kuruluşlar. Sağl. Fonlar	1.58	2.16	15.49

(*) Faiz oranları Ana Ortaklık Banka'ya aittir.

Önceki Dönem (31.12.2018) (*)	Avro	ABD Doları	TL
Varlıklar			
Nakit Değerler (Kasa, Efektif Deposu, Yoldaki Paralar, Satın Alınan Çekler) ve T.C. Merkez B.	-	-	0.09
Bankalar	0.10	4.36	24.21
Gerçeğe Uygun Değer Farkı Kar veya Zarara Yansıtılan Finansal Varlıklar	-	-	-
Para Piyasalarından Alacaklar	-	-	-
Gerçeğe Uygun Değer Farkı Diğer Kapsamlı Gelire Yansıtılan Finansal Varlıklar	-	-	19.24
Kredi ve Alacaklar	5.69	8.05	25.77
Vadeye Kadar Elde Tut. Yatırımlar	-	-	-
Yükümlülükler			
Bankalar Mevduatı	1.62	0.20	21.78
Diğer Mevduat	2.33	3.82	22.29
Para Piyasalarına Borçlar	-	-	-
Muhtelif Borçlar	-	-	-
İhraç Edilen Menkul Değerler	-	-	-
Diğer Mali Kuruluşlar. Sağl. Fonlar	0.95	3.96	22.81

(*) Faiz oranları Ana Ortaklık Banka'ya aittir.

KONSOLİDE BAZDA MALİ BÜNYEYE İLİŞKİN BİLGİLER (Devamı)

VI. Konsolide Faiz Oranı Riskine İlişkin Açıklamalar (Devamı)

Bankacılık Hesaplarından Kaynaklanan Faiz Oranı Riskinin Niteliği ve Kredi Erken Geri Ödemeleri ve Vadeli Mevduatlar Dışındaki Mevduatların Hareketine İlişkin Olanlar da Dahil Önemli Varsayımlar ile Faiz Oranı Riskinin Ölçüm Sıklığı

Bankacılık hesaplarından kaynaklanan faiz oranı riskinin niteliği ve kredi erken geri ödemeleri ve vadeli mevduatlar dışındaki mevduatların hareketine ilişkin olanlar da dahil önemli varsayımlar ile faiz oranı riskinin ölçüm sıklığı Bankacılık hesaplarından kaynaklanan faiz oranı riski; yeniden fiyatlama riski çerçevesinde değerlendirilmekte, uluslararası standartlara uygun olarak ölçülerek, limitlendirme yoluyla yönetilmektedir.

Aktif, pasif ve bilanço dışı kalemlerin faize duyarlılığı haftalık Aktif-Pasif Komitesi toplantılarında piyasadaki gelişmeleri de dikkate alınarak değerlendirilmektedir.

Vade uyumsuzluğundan kaynaklanan yeniden fiyatlama riskinin izlenmesi kapsamında durasyon gap, vade dilimi bazında gap ve duyarlılık analizleri kullanılmaktadır. Durasyon gap ve duyarlılık analizleri haftalık dönemlerde gerçekleştirilmektedir.

Bankacılık hesaplarından kaynaklanan faiz oranı riski, yasal olarak, 23 Ağustos 2011 tarih ve 28034 sayılı Resmi Gazete'de yayımlanan Bankacılık Hesaplarından Kaynaklanan Faiz Oranı Riskinin Standart Şok Yöntemiyle Ölçülmesine ve Değerlendirilmesine İlişkin Yönetmelik gereğince de ölçülmekte olup, bu ölçüme dayalı yasal limit aylık olarak izlenmekte ve raporlanmaktadır. Bankacılık hesaplarından kaynaklanan faiz oranı riskiyle orantılı düzeyde sermaye bulundurulmaktadır.

Bankacılık Hesaplarından Kaynaklanan Faiz Oranı Riskinin Standart Şok Yöntemiyle Ölçülmesine ve Değerlendirilmesine İlişkin Yönetmelik Uyarınca Faiz Oranlarındaki Dalgalanmalardan Doğan Ekonomik Değer Farkları

	Cari Dönem (31.12.2019) Para Birimi	**Uygulanan Şok (+/- x baz puan)**	**Kazançlar/ Kayıplar**	**Kazançlar/Özkaynaklar Kayıplar/Özkaynaklar**
1	TL	(+)500	(2,620)	(1.3%)
2	TL	(-) 400	2,307	1.1%
3	ABD Doları	(+)200	(3,964)	(2.0%)
4	ABD Doları	(-) 200	4,435	2.2%
5	Avro	(+)200	(4,830)	(2.4%)
6	Avro	(-) 200	5,509	2.7%
	Toplam (Negatif Şoklar İçin)	**-**	**12,251**	**6.0%**
	Toplam (Pozitif Şoklar İçin)	**-**	**(11,414)**	**(5.7%)**

	Önceki Dönem (31.12.2018) Para Birimi	**Uygulanan Şok (+/- x baz puan)**	**Kazançlar/ Kayıplar**	**Kazançlar/Özkaynaklar Kayıplar/Özkaynaklar**
1	TL	(+)500	(1,375)	(%0.68)
2	TL	(-) 400	1,256	%0.62
3	ABD Doları	(+)200	(2,721)	(%1.35)
4	ABD Doları	(-) 200	2,927	%1.45
5	Avro	(+)200	(170)	(%0.08)
6	Avro	(-) 200	180	%0.09
	Toplam (Negatif Şoklar İçin)	**-**	**4,363**	**%2.16**
	Toplam (Pozitif Şoklar İçin)	**-**	**(4,266)**	**(%2.11)**

Bankacılık Hesaplarından Kaynaklanan Hisse Senedi Pozisyon Riski

Banka'nın mevcut hesaplarından kaynaklanan hisse senedi pozisyon riski bulunmamaktadır (31 Aralık 2018: Bulunmamaktadır).

KONSOLİDE BAZDA MALİ BÜNYEYE İLİŞKİN BİLGİLER (Devamı)

VII. Konsolide Hisse Senedi Pozisyon Riskine İlişkin Açıklamalar

Ana Ortaklık Banka'nın mevcut hesaplarından kaynaklanan hisse senedi pozisyon riski bulunmamaktadır (31 Aralık 2018: Bulunmamaktadır).

VIII. Konsolide Likidite Risk Yönetimine ve Likidite Karşılama Oranına İlişkin Açıklamalar

a. Grup'un Mevcut Likidite Riskinin Kaynağının Ne Olduğu ve Gerekli Tedbirlerin Alınıp Alınmadığı, Banka Yönetim Kurulunun Acil Likidite İhtiyacının Karşılanabilmesi ve Vadesi Gelmiş Borçların Ödenebilmesi İçin Kullanılabilecek Fon Kaynaklarına Sınırlama Getirip Getirmediği

Grup'un mevcut likidite riskinin kaynağı; beklenen nakit akışları, piyasadan borçlanma kapasitesi ve varlıkların kalitesi kapsamında ele alınmaktadır.

Grup'un yasal düzenlemelere uyuma ek olarak, mevcut ve muhtemel borç yükümlülüklerinin yerine getirilmesi için yeterli derecede nakit ve nakde eşdeğer kaynağın bulunmasına, açık piyasa pozisyonlarının kapatılabilmesine ve kredi yükümlülüklerinin fonlanabilmesine dikkat etmektedir.

Grup'un likidite riskini günlük olarak ölçmekte ve haftalık olarak raporlanmaktadır. İhtiyaç duyulması halinde (piyasalarda önemli dalgalanmalar olduğunda) günlük olarak ve işlem bazında analizler yapılabilmektedir.

b. Ödemelerin, Varlık ve Yükümlülükler ile Faiz Oranlarının Uyumlu Olup Olmadığı, Mevcut Uyumsuzluğun Karlılık Üzerindeki Muhtemel Etkisinin Ölçülüp Ölçülmediği

Grup'un varlık ve yükümlülükleri pozitif faiz getirisi taşımaktadır.

c. Grup'un Kısa ve Uzun Vadeli Likidite İhtiyacının Karşılandığı İç ve Dış Kaynaklar, Kullanılmayan Önemli Likidite Kaynakları

Grup temel prensip olarak, varlık ve yükümlülükler arasında vade uyumunu gözetmektedir. Piyasa dalgalanmaları neticesinde ortaya çıkabilecek olası likidite ihtiyacının karşılanması amacıyla likit değerler muhafaza edilmektedir.

ç. Grup'un Nakit Akışlarının Miktar ve Kaynaklarının Değerlendirilmesi

Grup, olası nakit çıkışlarını tam olarak ve zamanında karşılayabilecek düzeyde ve nitelikte likit kaynaklara (nakit mevcuduna ve nakit girişine) sahiptir.

KONSOLİDE BAZDA MALİ BÜNYEYE İLİŞKİN BİLGİLER (Devamı)

VIII. Konsolide Likidite Risk Yönetimine ve Likidite Karşılama Oranına İlişkin Açıklamalar (Devamı)

Grup olası nakit çıkışlarını tam olarak ve zamanında karşılayabilecek düzeyde ve nitelikte likit kaynaklara (nakit mevcuduna ve nakit girişine) sahiptir.

"Bankaların Likidite Yeterliliğinin Ölçülmesine ve Değerlendirilmesine İlişkin Yönetmelik" uyarınca 7 ve 31 günlük vadeler itibarıyla hesaplanan yabancı para ve toplam likidite yeterlilik oranlarının sırasıyla % 80 ve % 100' den az olmaması gerekmektedir. Yabancı para likidite yeterlilik oranı, yabancı para varlıkların yabancı para yükümlülüklere, toplam likidite yeterlik oranı ise toplam varlıkların toplam yükümlülüklere oranını göstermektedir.

BDDK tarafından yayımlanan "Bankaların Likidite Yeterliliğinin Ölçülmesine ve Değerlendirilmesine İlişkin Yönetmelik" hükümleri uyarınca asgari likidite tutarları hesaplanır ve bu asgari tutarın üzerinde likidite bulundurulmasına azami özen gösterilir. Ek olarak "Bankaların Likidite Karşılama Oranı Hesaplamasına İlişkin Yönetmelik" hükümleri uyarınca gereken asgari likidite tutarları 1 Temmuz 2014 tarihinden itibaren hesaplama ve raporlama sürecine başlanmış olup, 1 Ocak 2015 tarihinden itibaren de sözkonusu Yönetmelik çerçevesinde gereken likidite tutarları bulundurulmaktadır.

Grup aktifi içinde taşıdığı önem ve taahhütlerin yerine getirilmesinde oluşturduğu güvence dikkate alınarak, fon kullandırımlarında riskin dağıtılması, emniyet, seyyaliyet ve verimlilik ilkelerine azami özen gösterilir. Likidite durumu değerlendirilirken, cari ve beklenen aktif kalitesi, cari ve gelecekteki gelir kapasitesi, geçmiş dönemlerdeki fonlama gereksinimleri, cari likidite durumu, beklenen fonlama ihtiyacı ve fonlama kaynaklarının çeşitlendirilmiş olması, bilançodaki vade ve yeniden fiyatlama dönem uyumsuzlukları göz önünde bulundurulur.

APKO yurtiçi ve yurtdışı piyasalar ile ekonomik gelişmeleri, para ve sermaye piyasalarına ilişkin beklentileri, mevsimlik hareketleri, konjonktürel değişiklikleri yakından izleyerek Ana Ortaklık Banka'nın likidite seviyesine ilişkin gerekli önlemleri alır; ayrıca likidite yeterliliğinin izlenmesi yönelik yeterli bilgi ve raporlama sisteminin oluşturulmasını sağlar.

Ayrıca Ana Ortaklık Banka, likidite riskinin yönetimine ilişkin acil eylem planını Yönetim Kurulu onayıyla yürürlüğe koymuş olup sözkonusu eylem planında Banka veya piyasa kaynaklı olarak ortaya çıkabilecek ani likidite sıkışıklıklarına ilişkin senaryolar ve stres testleri kapsamında, nakit çıkışlarına ilişkin ödeme yükümlülüklerinin zamanında yerine getirilmesi için alınacak önlemler ve başvurulacak kaynaklar açıklanmış, likidite riskinin yönetilmesine ilişkin görev ve sorumluluklar belirlenmiştir.

"Bankaların Likidite Yeterliliğinin Ölçülmesine ve Değerlendirilmesine İlişkin Yönetmelik" uyarınca, Mali İşler Yönetimi tarafından hazırlanan raporlar, Risk Yönetim Müdürlüğü, Hazine Yönetimi ve üst düzey yönetime gönderilerek söz konusu raporların ilgili taraflarca incelenmesi sağlanır. Formlarda yer alan oranların yasal sınırlar içinde seyretmesi hususunda önlemler, APKO tarafından alınır.

Ana Ortaklık Banka'nın yabancı para ve toplam (YP+TP) likidite karşılama oranlarının son üç aylık döneme ilişkin ortalamalarına aşağıda yer verilmektedir. Anılan dönem içerisinde, yabancı parada en yüksek değer 1 Kasım 2019 ile başlayan haftada % 343.86 seviyesinde, en düşük değer ise 29 Kasım 2019 ile başlayan haftada % 226.28 düzeyinde gerçekleşmiştir. Toplamda ise en yüksek oran 1 Kasım 2019 ile başlayan haftada % 289.57 seviyesinde oluşurken, en düşük oran 25 Ekim 2019 ile başlayan haftada % 199.38 düzeyinde gerçekleşmiştir.

KONSOLİDE BAZDA MALİ BÜNYEYE İLİŞKİN BİLGİLER (Devamı)

VIII. Konsolide Likidite Risk Yönetimine ve Likidite Karşılama Oranına İlişkin Açıklamalar (Devamı)

Konsolide Likidite Karşılama Oranı

Cari Dönem	Dikkate Alınma Oranı Uygulanmamış Toplam Değer (*)		Dikkate Alınma Oranı Uygulanmış Toplam Değer (*)	
	TP+YP	YP	TP+YP	YP
YÜKSEK KALİTELİ LİKİT VARLIKLAR				
Yüksek kaliteli likit varlıklar			**170,927**	**146,444**
Gerçek kişi mevduat ve perakende mevduat	702,218	422,023	62,109	42,202
İstikrarlı mevduat	162,273	-	8,114	-
Düşük istikrarlı mevduat	539,945	422,023	53,995	42,202
Gerçek kişi mevduat ve perakende mevduat dışında kalan teminatsız borçlar	182,353	112,330	124,782	88,973
Operasyonel mevduat	-	-	-	-
Operasyonel olmayan mevduat	-	-	-	-
Diğer teminatsız borçlar	182,353	112,330	124,782	88,973
Teminatlı borçlar				
Diğer nakit çıkışları	82,633	79,913	83,139	80,521
Türev yükümlülükler ve teminat tamamlama yükümlülükleri	82,633	79,913	83,139	80,521
Yapılandırılmış finansal araçlardan borçlar	-	-	-	-
Finansal piyasalara olan borçlar için verilen ödeme taahhütleri ile diğer bilanço dışı yükümlülükler	-	-	-	-
Herhangi bir şarta bağlı olmaksızın cayılabilir bilanço dışı diğer yükümlülükler ile sözleşmeye dayalı diğer yükümlülükler	12,827	-	641	-
Diğer cayılamaz veya şarta bağlı olarak cayılabilir bilanço dışı borçlar	-	-	-	-
TOPLAM NAKİT ÇIKIŞLARI			**270,671**	**211,696**
Teminatlı alacaklar	-	-	-	-
Teminatsız alacaklar	248,144	111,527	129,083	107,872
Diğer nakit girişleri	73,920	73,920	73,920	50,900
TOPLAM NAKİT GİRİŞLERİ	**322,064**	**185,447**	**203,003**	**158,772**
TOPLAM YKLV STOKU			**170,927**	**146,444**
TOPLAM NET NAKİT ÇIKIŞLARI			**67,668**	**52,924**
LİKİDİTE KARŞILAMA ORANI (%)			**252.60**	**276.71**

(*) Haftalık basit aritmetik ortalama alınmak suretiyle hesaplanan değerlerin son altı ay için hesaplanan basit aritmetik ortalaması

KONSOLİDE BAZDA MALİ BÜNYEYE İLİŞKİN BİLGİLER (Devamı)

VIII. Konsolide Likidite Risk Yönetimine ve Likidite Karşılama Oranına İlişkin Açıklamalar (Devamı)

Konsolide Likidite Karşılama Oranı (Devamı)

Önceki Dönem	Dikkate Alınma Oranı Uygulanmamış Toplam Değer (*)		Dikkate Alınma Oranı Uygulanmış Toplam Değer (*)	
	TP+YP	YP	TP+YP	YP
YÜKSEK KALİTELİ LİKİT VARLIKLAR				
Yüksek kaliteli likit varlıklar			213,142	182,385
Gerçek kişi mevduat ve perakende mevduat	886,298	491,646	78,652	45,672
İstikrarlı mevduat	199,546	69,845	9,977	3,492
Düşük istikrarlı mevduat	686,752	421,801	68,675	42,180
Gerçek kişi mevduat ve perakende mevduat dışında kalan teminatsız borçlar	239,271	168,217	197,690	158,965
Operasyonel mevduat	-	-	-	-
Operasyonel olmayan mevduat	-	-	-	-
Diğer teminatsız borçlar	239,271	168,217	197,690	158,965
Teminatlı borçlar				
Diğer nakit çıkışları	24,519	20,805	10,519	10,333
Türev yükümlülükler ve teminat tamamlama yükümlülükleri	24,519	20,805	10,519	10,333
Yapılandırılmış finansal araçlardan borçlar	-	-	-	-
Finansal piyasalara olan borçlar için verilen ödeme taahhütleri ile diğer bilanço dışı yükümlülükler	-	-	-	-
Herhangi bir şarta bağlı olmaksızın cayılabilir bilanço dışı diğer yükümlülükler ile sözleşmeye dayalı diğer yükümlülükler	10,386	-	519	-
Diğer cayılamaz veya şarta bağlı olarak cayılabilir bilanço dışı borçlar	-	-	-	-
TOPLAM NAKİT ÇIKIŞLARI			**287,380**	**214,970**
Teminatlı alacaklar	-	-	-	-
Teminatsız alacaklar	393,825	222,704	207,640	153,332
Diğer nakit girişleri	7,895	7,895	7,895	7,895
TOPLAM NAKİT GİRİŞLERİ	**401,720**	**230,599**	**215,535**	**161,227**
TOPLAM YKLV STOKU			**213,142**	**182,385**
TOPLAM NET NAKİT ÇIKIŞLARI			**71,845**	**53,743**
LİKİDİTE KARŞILAMA ORANI (%)			**296.67**	**339.37**

(*) Haftalık basit aritmetik ortalama alınmak suretiyle hesaplanan değerlerin son altı ay için hesaplanan basit aritmetik ortalaması

KONSOLİDE BAZDA MALİ BÜNYEYE İLİŞKİN BİLGİLER (Devamı)

VIII. Konsolide Likidite Risk Yönetimine ve Likidite Karşılama Oranına İlişkin Açıklamalar (Devamı)

Aktif ve Pasif Kalemlerin Kalan Vadelerine Göre Gösterimi

Cari Dönem (31.12.2019)	Vadesiz	1 Aya Kadar	1-3 Ay	3-12 Ay	1-5 Yıl	5 Yıl ve Üzeri	Dağıtılamayan (*)	Toplam
Varlıklar								
Nakit Değerler (Kasa, Efektif Deposu, Yoldaki Paralar, Satın Alınan Çekler) ve T.C. Merkez Bnk.	183,160	-	-	-	-	-	-	183,160
Bankalar	23,720	14,982	-	49,586	-	-	-	88,288
Gerçeğe Uygun Değer Farkı Kar veya Zarara Yansıtılan Finansal Varlıklar	-	-	-	2,261	-	-	-	2,261
Para Piyasalarından Alacaklar	-	72,802	435	-	-	-	-	73,237
Gerçeğe Uygun Değer Farkı Diğer Kapsamlı Gelire Yansıtılan Finansal Varlıklar	19,003	25,603	1,027	3,863	-	-	-	49,496
Krediler	-	57,485	659,766	68,107	158,108	47,401	62,795	1,053,662
İtfa Edilmiş Maliyeti ile Ölçülen Finansal Varlıklar	-	-	-	-	-	-	-	-
Türev Finansal Varlıklar	-	8,785	355	-	-	-	-	9,140
Diğer Varlıklar	-	-	2,159	-	-	-	79,545	81,704
Toplam Varlıklar	**225,883**	**179,657**	**663,742**	**123,817**	**158,108**	**47,401**	**142,340**	**1,540,948**
Yükümlülükler								
Bankalar Mevduatı	1,981	247,846	22,942	-	-	-	-	272,769
Diğer Mevduat	125,322	490,666	118,441	9,277	-	-	-	743,706
Diğer Mali Kuruluşlar. Sağl. Fonlar	-	83,329	675	38,172	-	-	-	122,176
Para Piyasalarına Borçlar	-	83,856	435	-	-	-	6,302	90,593
İhraç Edilen Menkul Değerler	-	12,469	11,868	-	-	-	-	24,337
Muhtelif Borçlar	-	8,678	-	-	-	-	6,627	15,305
Diğer Yükümlülükler	-	1,040	343	-	-	-	270,679	272,062
Toplam Yükümlülükler	**127,303**	**927,884**	**154,704**	**47,449**	**-**	**-**	**283,608**	**1,540,948**
Likidite (Açığı) / Fazlası	**98,580**	**(748,227)**	**509,038**	**76,368**	**158,108**	**47,401**	**(141,268)**	**-**
Önceki Dönem (31.12.2018)								
Toplam Aktifler	**390,957**	**458,156**	**179,014**	**230,840**	**284,688**	**29,432**	**96,281**	**1,669,368**
Toplam Yükümlülükler	**117,247**	**987,905**	**230,471**	**68,521**	**6**	**-**	**265,218**	**1,669,368**
Likidite (Açığı) / Fazlası	**273,710**	**(529,749)**	**(51,457)**	**162,319**	**284,682**	**29,432**	**(168,937)**	**-**

(*) Bilançoyu oluşturan aktif hesaplardan sabit kıymetler, ayniyat mevcudu, peşin ödenmiş giderler ve takipteki alacaklar gibi bankacılık faaliyetinin sürdürülmesi için gereksinim duyulan, kısa zamanda nakde dönüşme şansı bulunmayan diğer aktif ve pasif nitelikli hesaplar kaydedilmiştir.

KONSOLİDE BAZDA MALİ BÜNYEYE İLİŞKİN BİLGİLER (Devamı)

VIII. Konsolide Likidite Riski Yönetimine ve Likidite Karşılama Oranına İlişkin Açıklamalar (Devamı)

Finansal Yükümlülüklerin Sözleşmeye Bağlanmış Kalan Vadelerine Göre Gösterimi

Cari Dönem (31.12.2019)	Vadesiz	1 Aya Kadar	1-3 Ay	3-12 Ay	1-5 Yıl	5 Yıl ve Üzeri	Düzeltmeler	Toplam
Para Piyasalarına Borçlar	(5,588)	72,147	435	-	-	-	23,599	90,593
Bankalar Mevduatı	1,981	248,184	22,949	-	-	-	(345)	272,769
Diğer Mevduat	125,321	491,543	118,753	9,494	-	-	(1,405)	743,706
Diğer Mali Kuruluşlar. Sağl. Fonlar	-	83,351	677	38,921	-	-	(773)	122,176
İhraç Edilen Menkul Değerler	-	12,000	12,500	-	-	-	(163)	24,337
Toplam	**121,714**	**907,225**	**155,314**	**48,415**	**-**	**-**	**20,913**	**1,253,581**

Önceki Dönem (31.12.2018)	Vadesiz	1 Aya Kadar	1-3 Ay	3-12 Ay	1-5 Yıl	5 Yıl ve Üzeri	Düzeltmeler	Toplam
Para Piyasalarına Borçlar	6,189	100,486	15,622	3,530	-	-	8,097	133,924
Bankalar Mevduatı	1,769	80,520	28,504	-	-	-	(245)	110,548
Diğer Mevduat	115,477	781,036	158,234	58,230	7	-	(5,994)	1,106,990
Diğer Mali Kuruluşlar. Sağl. Fonlar	-	265,397	-	-	-	-	(238,970)	26,427
İhraç Edilen Menkul Değerler	-	21,000	10,000	-	-	-	(966)	30,034
Toplam	**123,435**	**1,248,439**	**212,360**	**61,760**	**7**	**-**	**(238,078)**	**1,407,923**

Düzeltmeler kolonu türev olmayan finansal yükümlülüklerin sözleşme uyarınca nakit çıkışları ile kayıtlı değerleri arasındaki farkı göstermektedir.

Aşağıdaki tablo, Banka'nın türev niteliğinde olan finansal varlıkların kalan vadelerine göre dağılımını göstermektedir:

Cari Dönem (31.12.2019)	1 Aya Kadar	1-3 Ay	3-12 Ay	1-5 Yıl	5 Yıl ve Üzeri	Toplam
Swap Faiz Alım Sözleşmesi	-	-	-	-	-	-
Swap Faiz Satım Sözleşmesi	-	-	-	-	-	-
Swap Para Alım Sözleşmesi	155,087	-	-	-	-	155,087
Swap Para Satım Sözleşmesi	155,897	-	-	-	-	155,897
Vadeli Döviz Kuru Alım Sözleşmesi (*)	28,184	281	-	-	-	28,465
Vadeli Döviz Kuru Satım Sözleşmesi (*)	8,704	263	-	-	-	8,967
Toplam	**347,872**	**544**	**-**	**-**	**-**	**348,416**

(*) 31 Aralık 2019 tarihi itibarıyla 19,495 TL vadeli aktif değer alım taahhütlerini içermektedir.

Önceki Dönem (31.12.2018)	1 Aya Kadar	1-3 Ay	3-12 Ay	1-5 Yıl	5 Yıl ve Üzeri	Toplam
Swap Faiz Alım Sözleşmesi	-	-	-	-	-	-
Swap Faiz Satım Sözleşmesi	-	-	-	-	-	-
Swap Para Alım Sözleşmesi	206,788	-	-	-	-	206,788
Swap Para Satım Sözleşmesi	207,289	-	-	-	-	207,289
Vadeli Döviz Kuru Alım Sözleşmesi (*)	23,328	281	-	-	-	23,609
Vadeli Döviz Kuru Satım Sözleşmesi (*)	98	263	-	-	-	361
Toplam	**437,503**	**544**	**-**	**-**	**-**	**438,047**

(*) 31 Aralık 2018 tarihi itibarıyla 23,231 TL vadeli aktif değer alım taahhütlerini içermektedir.

KONSOLİDE BAZDA MALİ BÜNYEYE İLİŞKİN BİLGİLER (Devamı)

IX. Menkul Kıymetleştirme Pozisyonlarına İlişkin Bilgiler

Menkul kıymetleştirme pozisyonu bulunmamaktadır (31 Aralık 2018: Bulunmamaktadır).

X. Kredi Riski Azaltım Teknikleri

Banka bünyesinde bilanço içi ve bilanço dışı netleştirme yapılmamaktadır. Kredi risk azaltım tekniği olarak garantiler ve türevler kullanılmamakta olup sadece nakdi rehinlerden oluşan finansal teminatlar kullanılmaktadır.

Teminatların değerleme ve yönetimine ilişkin uygulamalar şu şekilde tanımlanmaktadır. İpotek olarak alınan teminatların ekspertizleri SPK lisanslı ve BDDK'nın onaylamış olduğu firmalara yaptırılmaktadır. Ticari Kredilerin teminatına alınan gayrimenkullerin ekspertiz raporlarının, risk devam ettiği sürece her yıl yenilenmesi esası uygulanmaktadır. Kural olarak her yıl başka bir firmanın ekspertiz raporunu yapması tercih edilmektedir. Ekspertiz işlemleri yönetimi Krediler Bölümü tarafından yapılmaktadır. Araç teminatları ise kasko bedelleri üzerinden takip edilmektedir. Teminata alınan çek ve senetlerin olumsuz kayıt kontrolleri belli aralıklarla yapılarak, olumsuz kaydı olan müşterilerden alınan çek ve senetlerin değiştirilmesi istenmektedir.

Banka'nın teminatlarını ağırlıklı olarak çekler, senetler, ipotekler, kefaletler, araç rehinleri ve mevduat rehinleri oluşturmaktadır. Banka'nın kredi riskindeki yoğunlaşmasını ise ağırlıklı olarak kurumsal alacaklar oluşturmaktadır. Daha sonra sırası ile ipotek teminatlı alacaklar, KOBİ alacakları ve perakende alacaklar gelmektedir.

Risk Sınıfı Cari Dönem (31.12.2019)	**Tutar**	**Finansal Teminatlar**	**Diğer/Fiziki Teminatlar**	**Garantiler ve Kredi Türevleri**
Merkezi Yönetimlerden veya merkez bankalarından şarta bağlı olan ve olmayan alacaklar	271,308	-	-	-
Bölgesel yönetimlerden veya yerel yönetimlerden şarta bağlı olan ve olmayan alacaklar	-	-	-	-
İdari Birimlerden ve Ticari Olmayan Girişimlerden şarta bağlı olan ve olmayan alacaklar	-	-	-	-
Çok taraflı kalkınma bankalarından şarta bağlı olan ve olmayan alacaklar	-	-	-	-
Uluslararası teşkilatlardan şarta bağlı olan ve olmayan alacaklar	-	-	-	-
Bankalar ve aracı kurumlardan şarta bağlı olan ve olmayan alacaklar	1,235,046	-	-	-
Şarta bağlı olan ve olmayan kurumsal alacaklar	247,235	4,810	-	-
Şarta bağlı olan ve olmayan perakende alacaklar	55,321	9,603	-	-
Şarta bağlı olan ve olmayan gayrimenkul ipoteğiyle teminatlandırılmış alacaklar	217,203	-	-	-
Tahsili gecikmiş alacaklar	64,669	-	-	-
Kurulca riski yüksek olarak belirlenen alacaklar	-	-	-	-
İpotek teminatlı menkul kıymetler	-	-	-	-
Menkul kıymetleştirme pozisyonları	-	-	-	-
Bankalar ve aracı kurumlardan olan kısa vadeli alacaklar ile kısa vadeli kurumsal alacaklar	-	-	-	-
Kolektif yatırım kuruluşu niteliğindeki yatırımlar	-	-	-	-
Diğer Alacaklar	173,863	-	-	-
Toplam	**2,264,645**	**14,413**	**-**	**-**

KONSOLİDE BAZDA MALİ BÜNYEYE İLİŞKİN BİLGİLER (Devamı)

X. Kredi Riski Azaltım Teknikleri (Devamı)

Risk Sınıfı Önceki Dönem (31.12.2018)	Tutar	Finansal Teminatlar	Diğer/Fiziki Teminatlar	Garantiler ve Kredi Türevleri
Merkezi Yönetimlerden veya merkez bankalarından şarta bağlı olan ve olmayan alacaklar	460,214	-	-	-
Bölgesel yönetimlerden veya yerel yönetimlerden şarta bağlı olan ve olmayan alacaklar	-	-	-	-
İdari Birimlerden ve Ticari Olmayan Girişimlerden şarta bağlı olan ve olmayan alacaklar	-	-	-	-
Çok taraflı kalkınma bankalarından şarta bağlı olan ve olmayan alacaklar	-	-	-	-
Uluslararası teşkilatlardan şarta bağlı olan ve olmayan alacaklar	-	-	-	-
Bankalar ve aracı kurumlardan şarta bağlı olan ve olmayan alacaklar	1,113,050	-	-	-
Şarta bağlı olan ve olmayan kurumsal alacaklar	448,551	25,346	-	-
Şarta bağlı olan ve olmayan perakende alacaklar	57,229	17,600	-	-
Şarta bağlı olan ve olmayan gayrimenkul ipoteğiyle teminatlandırılmış alacaklar	238,974	-	-	-
Tahsili gecikmiş alacaklar	38,937	-	-	-
Kurulca riski yüksek olarak belirlenen alacaklar	-	-	-	-
İpotek teminatlı menkul kıymetler	-	-	-	-
Menkul kıymetleştirme pozisyonları	-	-	-	-
Bankalar ve aracı kurumlardan olan kısa vadeli alacaklar ile kısa vadeli kurumsal alacaklar	-	-	-	-
Kolektif yatırım kuruluşu niteliğindeki yatırımlar	-	-	-	-
Diğer Alacaklar	157,611	-	-	-
Toplam	**2,514,566**	**42,946**	**-**	**-**

KONSOLİDE BAZDA MALİ BÜNYEYE İLİŞKİN BİLGİLER (Devamı)

XI. Risk Yönetim Hedef ve Politikaları

a. Banka'nın risk yönetimi yaklaşımı

23 Ekim 2015 tarihinde 29511 sayılı Resmi Gazete'de yayımlanan "Bankalarca Risk Yönetimine İlişkin Kamuya Yapılacak Açıklamalar Hakkında Tebliğ" uyarınca hazırlanan dipnotlar aşağıda yer almakta olup, Banka'nın sermaye yeterliliği hesaplamasında standart yaklaşım kullanması sebebiyle İDD (İçsel Derecelendirmeye Dayalı) yaklaşımı kapsamındaki diğer açıklamalara yer verilmemiştir.

Kredi Riski:

Banka'da kredi otorizasyon limitleri; kredi komitesi, genel müdürlük ve şube bazında ortaya konmuştur. Kredi pazarlama ve tahsis faaliyetleri birbirinden tamamen ayrılmıştır. Buradaki temel nokta, performansları kredi genişlemesine bağlı olan birimlerin kredi tahsis süreçlerinde yer almamaları gerektiği ilkesidir. Tahsis edilen kredilerin izlenmesi süreci ise tahsis birimlerinden bağımsız olarak oluşturulmuş kredi risk izleme birimleri tarafından yapılmaktadır. Risklerin ölçümlenmesi faaliyetleri Denetim Komitesi'ne bağlı olarak görev yapan Risk Yönetimi Müdürlüğü tarafından yerine getirilmektedir. Kredi değerlendirme sürecinde Banka tarafından derecelendirme modülleri kullanılmaktadır. Derecelendirme notuna bağlı olarak sağlanacak risk azaltıcı unsurlar politika kurallarıyla belirlenmiştir. Kredi portföyü gözönünde bulundurularak, çeşitli senaryo analizleri ve stres testleri yoluyla, yaşanması olası şokların Banka üzerindeki etkisi ve Banka özkaynaklarının bu kayıpları karşılamakta yeterli olup olmadığı düzenli olarak analiz edilmektedir. Kredi riski yönetimi açısından kredi türü, vade, döviz cinsi, şube ve sektör bazında yoğunlaşma limitleri belirlenmiştir. Ödemesi gecikmiş krediler ve bu kredilerin yoğunlaştığı müşteri grupları ile sektörler periyodik olarak takip edilmektedir.

Kur Riski:

Banka'da kur riskinin ölçümlenmesi çalışmaları, Risk Yönetimi Müdürlüğü tarafından yerine getirilmektedir. Döviz kurlarının oynaklığına ilişkin riskler, Risk Yönetimi Müdürlüğü tarafından, gerek standart metot, gerekse de içsel yöntemler kullanılmak suretiyle günlük olarak ölçülmektedir. RMD (riske maruz değer) bazlı limitler kullanılmak suretiyle, Banka'nın alım satım portföyü ve yabancı para pozisyonu dolayısıyla uğrayabileceği zarar tutarı sınırlandırılmıştır. Ayrıca döviz işlemleri için zararı durdurma (stop loss) limitleri belirlenmiştir. Banka'nın kısa veya uzun yönde taşıyabileceği nominal pozisyon tutarı da limite bağlanmıştır.

Faiz Oranı Riski:

Banka'da faiz oranı riskinin ölçümlenmesi çalışmaları, Risk Yönetimi Müdürlüğü tarafından yerine getirilmektedir. Faiz volatilitesine bağlı olarak oluşacak riskler, Risk Yönetimi Müdürlüğü tarafından, gerek alım satım hesapları, gerekse de bankacılık hesapları için ölçümlenmektedir. Alım satım hesaplarına ilişkin faiz oranı risklerinin ölçümlenmesinde standart metot ve içsel yöntemler kullanılmakta iken, bankacılık hesaplarından kaynaklanan faiz oranı risklerinin ölçümlenmesinde ise standart şok yöntemi ve durasyon analizleri kullanılmaktadır. Bankacılık hesaplarından kaynaklanan faiz oranı riskine bağlı olarak oluşabilecek ekonomik değer kaybı özkaynakların belli bir yüzdesi ile sınırlandırılmıştır. Ayrıca alım satım hesaplarından kaynaklanan faiz oranı riski de RMD bazlı limitler ile sınırlandırılmıştır.

Likidite Riski:

Banka'da likidite riskinin ölçümlenmesi çalışmaları, Risk Yönetimi Müdürlüğü tarafından yerine getirilmektedir. Likidite riskinin ölçümüne yönelik faaliyetlerde, BDDK tarafından belirlenen çerçevede hesaplanan likidite rasyolarının yanısıra, aktif ve pasif kalemleri arasındaki durasyon açığı haftalık olarak izlenmekte olup, vade uyumsuzlukları dolayısıyla her bir vade dilimi bazında oluşabilecek likidite açığı, Banka'nın likit varlıkları dikkate alınmak suretiyle limite bağlanmıştır. Yapılan çeşitli senaryo analizi ve stres testleri ile, olası likidite krizlerinin etkileri ve Banka'nın likit varlıklarının yeterlilik düzeyi düzenli olarak ortaya konmaktadır. Ayrıca, Banka'nın likidite durumu döviz cinsi bazında günlük olarak izlenmektedir.

KONSOLİDE BAZDA MALİ BÜNYEYE İLİŞKİN BİLGİLER (Devamı)

XII. Konsolide Risk Yönetimine İlişkin Açıklamalar

23 Ekim 2015 tarihinde 29511 sayılı Resmi Gazete'de yayımlanan "Bankalarca Risk Yönetimine İlişkin Kamuya Yapılacak Açıklamalar Hakkında Tebliğ" uyarınca hazırlanan dipnotlar aşağıda yer almakta olup, Grup'un sermaye yeterliliği hesaplamasında standart yaklaşım kullanması sebebiyle İçsel Derecelendirmeye Dayalı ("İDD") yaklaşımı kapsamındaki diğer açıklamalara yer verilmemiştir.

Risk Ağırlıklı Tutarlara Genel Bakış

	Risk Ağırlıklı Tutarlar		Asgari sermaye yükümlülüğü
	31.12.2019	**31.12.2018**	**31.12.2019**
Kredi riski (karşı taraf kredi riski hariç)	**903,399**	**975,376**	**72,272**
Standart yaklaşım	903,399	975,376	72,272
İçsel derecelendirmeye dayalı yaklaşım	-	-	-
Karşı taraf kredi riski	**-**	**2,463**	**-**
Karşı taraf kredi riski için standart yaklaşım	-	2,463	-
İçsel model yöntemi	-	-	-
Basit risk ağırlığı yaklaşımı veya içsel modeller yaklaşımında bankacılık hesabındaki hisse senedi pozisyonları	-	-	-
KYK'ya yapılan yatırımlar-içerik yöntemi	-	-	-
KYK'ya yapılan yatırımlar-izahname yöntemi	-	-	-
KYK'ya yapılan yatırımlar-%1250 risk ağırlığı yöntemi	-	-	-
Takas riski	-	-	-
Bankacılık hesaplarındaki menkul kıymetleştirme pozisyonları	-	-	-
İDD derecelendirmeye dayalı yaklaşım	-	-	-
İDD denetim otoritesi formüllü yaklaşımı	-	-	-
Standart basitleştirilmiş denetim otoritesi formüllü yaklaşımı	-	-	-
Piyasa riski	**1,383**	**2,454**	**111**
Standart yaklaşım	1,383	2,454	111
İçsel model yaklaşımları	-	-	-
Operasyonel Risk	**148,804**	**129,862**	**11,904**
Temel gösterge yaklaşımı	148,804	129,862	11,904
Standart yaklaşım	-	-	-
İleri ölçüm yaklaşımı	-	-	-
Özkaynaklardan indirim eşiklerinin altındaki tutarlar (%250 risk ağırlığına tabi)	-	-	-
En düşük değer ayarlamaları	-	-	-
Toplam	**1,053,586**	**1,110,155**	**84,287**

KONSOLİDE BAZDA MALİ BÜNYEYE İLİŞKİN BİLGİLER (Devamı)

XII. Risk yönetim hedef ve politikaları (Devamı)

c. Finansal Tablolar ile Risk Tutarları Arasındaki Bağlantılar

c.1. Finansal tabloda yer alan varlık ve yükümlülük değerleri ile sermaye yeterliliği hesaplamasına konu değerleri arasındaki farklar ve eşleştirme

		Kalemlerin TMS uyarınca değerlenmiş tutarı				
Cari Dönem (31.12.2019)	**Finansal tablolarda raporlanan TMS uyarınca değerlenmiş tutar**	**Kredi riskine tabi**	**Karşı taraf kredi riskine tabi**	**Piyasa riskine tabi (*)**	**Özkaynak Hesaplamasında Dikkate Alınan**	**Sermaye yükümlülüğüne tabi olmayan veya sermayeden indirilen**
Varlıklar						
Nakit ve Nakit Benzerleri	344,685	344,685	-	-	-	344,685
Gerçeğe Uygun Değer Farkı Kar Zarara Yansıtılan Finansal Varlıklar	2,261	-	2,261	-	-	2,261
Gerçeğe Uygun Değer Farkı Diğer Kapsamlı Gelire Yansıtılan Fin. Var.	49,496	49,496	-	1,383	-	49,496
İtfa Edilmiş Maliyeti ile Ölçülen Finansal Varlıklar	-	-	-	-	-	-
Türev Finansal Varlıkların Gerçeğe Uygun Değer Farkı Kar Zarara Yansıtılan Kısmı	9,140	-	9,140	-	-	9,140
Donuk Finansal Varlıklar	-		-	-	-	-
Beklenen Zarar Karşılıkları (-)	190	-	-	190	-	190
Krediler (Net)	1,098,726	1,098,726	-	-	-	1,098,726
Krediler	991,276		-	-	-	991,276
Kiralama işlemlerinden alacaklar	-	-	-	-	-	-
Faktoring Alacakları	-	-	-	-	-	-
Donuk Alacaklar	107,450	107,450	-	-	-	107,450
Beklenen Zarar Karşılıkları (-)	45,064		-	-	-	45,064
Satış amaçlı elde tutulan ve durdurulan faaliyetlere ilişkin duran varlıklar (net)	-		-	-	-	-
Ortaklık yatırımları	5,000		-	-	-	5,000
Maddi duran varlıklar (net)	40,153	40,153	-	-	-	40,153
Maddi olmayan duran varlıklar (net)	5,017	5,017	-	-	-	5,017
Yatırım amaçlı gayrimenkuller (net)	-		-	-	-	-
Cari Vergi varlığı	-		-	-	-	-
Ertelenmiş Vergi varlığı	1,457	1,457	-	-	-	1,457
Diğer aktifler	30,267	27,523	-	-	2,744	30,267
Toplam varlıklar	**1,540,948**	**1,674,507**	**11,401**	**1,573**	**2,744**	**1,540,948**
Yükümlülükler						
Mevduat	1,016,475	-	-	-	-	1,016,475
Alınan krediler	122,176	-	-	-	-	122,176
Para piyasalarına borçlar	90,593	-	-	-	-	90,593
İhraç edilen menkul kıymetler	24,337	-	-	-	-	24,337
Fonlar	-	-	-	-	-	-
Gerçeğe uygun değer farkı kar zarara yansıtılan finansal yükümlülükler	-	-	-	-	-	-
Türev Finansal Yükümlülüklerin Gerçeğe Uygun Değer Farkı Kar Zarara Yansıtılan Kısmı	10,061	-	-	-	-	10,061
Faktoring yükümlülükleri	-	-	-	-	-	-
Kiralama işlemlerinden yükümlülükler	23,211	-	-	-	-	23,211
Karşılıklar	6,535	-	3,033	-	-	6,535
Cari Vergi borcu	3,676	-	-	-	-	3,676
Ertelenmiş Vergi borcu	-	-	-	-	-	-
Satış amaçlı elde tutulan ve durdurulan faaliyetlere ilişkin duran varlık borçları (net)	-	-	-	-	-	-
Sermaye benzeri borçlanma araçları	-	-	-	-	-	-
Diğer yükümlülükler	29,432	-	-	-	-	29,432
Özkaynaklar	214,452	-	-	-	-	214,452
Toplam yükümlülükler	**1,540,948**	**-**	**3,033**	**-**	**-**	**1,540,948**

(*) Piyasa riski kapsamındaki spesifik riske konu kalemlerin TMS uyarınca değerlenmiş tutarlarını içermektedir.

KONSOLİDE BAZDA MALİ BÜNYEYE İLİŞKİN BİLGİLER (Devamı)

XII. Risk yönetim hedef ve politikaları (Devamı)

		Kalemlerin TMS uyarınca değerlenmiş tutarı				
Önceki Dönem (31.12.2018)	**Finansal tablolarda raporlanan TMS uyarınca değerlenmiş tutar**	**Kredi riskine tabi**	**Karşı taraf kredi riskine tabi**	**Piyasa riskine tabi (*)**	**Özkaynak Hesaplamasında Dikkate Alınan**	**Sermaye yükümlülüğüne tabi olmayan veya sermayeden indirilen**
Varlıklar						
Nakit ve Nakit Benzerleri	609,124	609,124	-	-	-	-
Gerçeğe Uygun Değer Farkı Kar Zarara Yansıtılan Finansal Varlıklar	451	-	451	-	-	-
Gerçeğe Uygun Değer Farkı Diğer Kapsamlı Gelire Yansıtılan Fin. Var.	15,264	15,264	-	2,454	-	-
İtfa Edilmiş Maliyeti ile Ölçülen Finansal Varlıklar	-	-	-	-	-	-
Türev Finansal Varlıkların Gerçeğe Uygun Değer Farkı Kar Zarara Yansıtılan Kısmı	1,147	-	1,147	-	-	-
Donuk Finansal Varlıklar	-		-	-	-	-
Beklenen Zarar Karşılıkları (-)	292	-	-	-	292	-
Krediler (Net)	981,223	981,223	-	-	-	-
Krediler	944,685		-	-	-	-
Kiralama işlemlerinden alacaklar	-	-	-	-	-	-
Faktoring Alacakları	-	-	-	-	-	-
Donuk Alacaklar	72,378	72,378	-	-	-	-
Beklenen Zarar Karşılıkları (-)	35,840		-	-	-	-
Satış amaçlı elde tutulan ve durdurulan faaliyetlere ilişkin duran varlıklar (net)	-		-	-	-	-
Ortaklık yatırımları	5,000		-	-	-	-
Maddi duran varlıklar (net)	17,989	17,989	-	-	-	-
Maddi olmayan duran varlıklar (net)	5,244	5,244	-	-	-	-
Yatırım amaçlı gayrimenkuller (net)	-		-	-	-	-
Cari Vergi varlığı	-		-	-	-	-
Ertelenmiş Vergi varlığı	1,560	1,560	-	-	-	-
Diğer aktifler	32,658	21,397	-	-	-	11,261
Toplam varlıklar	**1,669,368**	**1,724,179**	**1,598**	**2,454**	**292**	**11,261**
Yükümlülükler						
Mevduat	1,217,538	-	-	-	-	-
Alınan krediler	26,427	-	-	-	-	-
Para piyasalarına borçlar	133,924	-	-	-	-	-
İhraç edilen menkul kıymetler	30,034	-	-	-	-	-
Fonlar	-	-	-	-	-	-
Gerçeğe uygun değer farkı kar zarara yansıtılan finansal yükümlülükler	-	-	-	-	-	-
Türev Finansal Yükümlülüklerin Gerçeğe Uygun Değer Farkı Kar Zarara Yansıtılan Kısmı	2,297	-	-	-	-	-
Faktoring yükümlülükleri	-	-	-	-	-	-
Kiralama işlemlerinden yükümlülükler	-	-	-	-	-	-
Karşılıklar	6,210	-	3,016	-	-	-
Cari Vergi borcu	7,812	-	-	-	-	-
Ertelenmiş Vergi borcu	-	-	-	-	-	-
Satış amaçlı elde tutulan ve durdurulan faaliyetlere ilişkin duran varlık borçları (net)	-	-	-	-	-	-
Sermaye benzeri borçlanma araçları	-	-	-	-	-	-
Diğer yükümlülükler	33,352	-	-	-	-	-
Özkaynaklar	211,774	-	-	-	-	-
						-
Toplam yükümlülükler	**1,669,368**	**-**	**3,016**	**-**	**-**	**-**

(*) Piyasa riski kapsamındaki spesifik riske konu kalemlerin TMS uyarınca değerlenmiş tutarlarını içermektedir.

KONSOLİDE BAZDA MALİ BÜNYEYE İLİŞKİN BİLGİLER (Devamı)

XII. Risk yönetim hedef ve politikaları (Devamı)

c. Finansal Tablolar ile Risk Tutarları Arasındaki Bağlantılar(Devamı)

c.2. Risk tutarları ile finansal tablolardaki TMS uyarınca değerlenmiş tutarlar arasındaki farkların ana kaynakları

Cari Dönem (31.12.2019)	Toplam	Kredi riskine tabi	Karşı taraf kredi riskine tabi	Piyasa riskine tabi
Finansal tabloda yer alan varlıkların TMS uyarınca değerlenmiş tutarları	1,540,948	1,674,507	11,401	1,573
Finansal tabloda yer alan yükümlülüklerin TMS uyarınca değerlenmiş tutarları	-	-	(3,033)	-
Finansal tabloda yer alan toplam net tutar	**1,540,948**	**1,674,507**	**14,434**	**1,573**
Bilanço dışı tutarlar	917,911	917,911	-	-
Değerleme farkları	-	-	-	-
Farklı netleştirme kurallarından kaynaklanan farklar	-	-	-	-
Karşılıkların dikkate alınmasından kaynaklanan farklar	-	-	-	-
Kurum'un uygulamalarından kaynaklanan farklar		(12,687)	-	-
Risk tutarları		**2,579,731**	**11,401**	**1,573**

Önceki Dönem (31.12.2018)	Toplam	Kredi riskine tabi	Karşı taraf kredi riskine tabi	Piyasa riskine tabi
Finansal tabloda yer alan varlıkların TMS uyarınca değerlenmiş tutarları	1,669,368	1,724,179	1,598	2,454
Finansal tabloda yer alan yükümlülüklerin TMS uyarınca değerlenmiş tutarları	-	-	3,016	-
Finansal tabloda yer alan toplam net tutar	**1,669,368**	**1,724,179**	**4,614**	**2,454**
Bilanço dışı tutarlar	1,060,348	1,098,589	-	-
Değerleme farkları	-	-	(2152)	-
Farklı netleştirme kurallarından kaynaklanan farklar	-	-	-	-
Karşılıkların dikkate alınmasından kaynaklanan farklar	-	-	-	-
Kurum'un uygulamalarından kaynaklanan farklar		(39,404)	-	-
Risk tutarları		**2,783,364**	**2,462**	**2,454**

Banka, esas olarak gözlemlenebilir verilere dayanan değerleme metodolojileri kullanarak gerçeğe uygun değeri ölçen yöntemler kullanmayı amaçlamaktadır. Bu çerçevede, menkul kıymetler niteliğindeki finansal varlıkların gerçeğe uygun değer ölçümlerinde, işlem fiyatları, TCMB tarafından belirlenen ve Resmi Gazete'de yayımlanan fiyatlardan yararlanılmaktadır. Türev işlemlerde ise faiz oranları, verim eğrileri, kur, volatilite eğrileri gibi piyasa verilerinin kullanıldığı değerleme modelleri esas alınmaktadır. Bağımsız fiyat doğrulama süreci kapsamında değerlemede kullanılan piyasa fiyatları, verileri ve/veya model girdilerinin doğruluğu düzenli olarak kontrole tabi tutulmaktadır.

c.3. Karşı Taraf Riskine İlişkin Nicel ve Nitel Bilgiler

Repo işlemleri, menkul kıymet ile türev işlemler için karşı taraf kredi riski hesaplanmaktadır. Karşı taraf kredi riski hesaplamalarında, Bankaların Sermaye Yeterliliğinin Ölçülmesine ve Değerlendirilmesine İlişkin Yönetmelik Ek-2 çerçevesinde Gerçeğe Uygun Değerine Göre Değerleme Yöntemi kullanılmaktadır. Türev işlemler için yenileme maliyeti ve potansiyel kredi riski tutarının toplamı, risk tutarı olarak dikkate alınmaktadır. Yenileme maliyetleri sözleşmelerin gerçeğe uygun değerine göre değerlemesi ile, potansiyel kredi risk tutarı ise sözleşme tutarlarının yönetmelik ekinde belirtilen kredi dönüşüm oranları ile çarpılması suretiyle hesaplanmaktadır.

Tutar (*)	Cari Dönem (31.12.2019)	Önceki Dönem (31.12.2018)
Faiz Oranına Dayalı Sözleşmeler	-	-
Döviz Kuruna Dayalı Sözleşmeler	155,087	224,271
Emtiaya Dayalı Sözleşmeler	-	-
Hisse Senedine Dayalı Sözleşmeler	-	-
Diğer	-	-
Pozitif Gerçeğe Uygun Brüt Değer	155,087	224,271
Netleştirmenin Faydaları	-	-
Netleştirilmiş Cari Risk Tutarı	-	-
Tutulan Teminatlar	-	-
Türevlere İlişkin Net Pozisyon	-	-

(*) Sadece Alım/Satım hesaplarına ilişkin karşı taraf kredi riski verilmiştir.

KONSOLİDE BAZDA MALİ BÜNYEYE İLİŞKİN BİLGİLER (Devamı)

XII. Risk yönetim hedef ve politikaları (Devamı)

d. Karşı Taraf Riskine İlişkin Nicel ve Nitel Bilgiler (Devamı)

d.1. Karşı taraf kredi riskinin ölçüm yöntemlerine göre değerlendirilmesi

Cari Dönem (31.12.2019)	Yenileme maliyeti	Potansitel kredi riski tutarı	EBPRT	Yasal risk tutarının hesaplanması için kullanılan alfa	Kredi riski azaltımı sonrası risk tutarı	Risk ağırlıklı tutarlar
Standart yaklaşım - KKR (türevler için)	-	-	-	-	2,725	545
İçsel Model Yöntemi (türev finansal araçlar, repo işlemleri, menkul kıymetler veya emtia ödünç verme veya ödünç alma işlemleri, takas süresi uzun işlemler ile kredili menkul kıymet işlemleri için)	-	-	-	-	-	-
Kredi riski azaltımı için kullanılan basit yöntem - (repo işlemleri, menkul kıymetler veya emtia ödünç verme veya ödünç alma işlemleri, takas süresi uzun işlemler ile kredili menkul kıymet işlemleri için)	-	-	-	-	-	-
Kredi riski azaltımı için kapsamlı yöntem - (repo işlemleri, menkul kıymetler veya emtia ödünç verme veya ödünç alma işlemleri, takas süresi uzun işlemler ile kredili menkul kıymet işlemleri için)	-	-	-	-	-	-
Repo işlemleri, menkul kıymetler veya emtia ödünç verme veya emtia ödünç alma işlemleri, takas süresi uzun işlemler ile kredili menkul kıymet işlemleri için riske maruz değer	-	-	-	-	-	-
Toplam	-	-	-	-	**2,725**	**545**

Önceki Dönem (31.12.2018)	Yenileme maliyeti	Potansitel kredi riski tutarı	EBPRT	Yasal risk tutarının hesaplanması için kullanılan alfa	Kredi riski azaltımı sonrası risk tutarı	Risk ağırlıklı tutarlar
Standart yaklaşım - KKR (türevler için)	-	12,312	-	-	12,312	2,462
İçsel Model Yöntemi (türev finansal araçlar, repo işlemleri, menkul kıymetler veya emtia ödünç verme veya ödünç alma işlemleri, takas süresi uzun işlemler ile kredili menkul kıymet işlemleri için)	-	-	-	-	-	-
Kredi riski azaltımı için kullanılan basit yöntem - (repo işlemleri, menkul kıymetler veya emtia ödünç verme veya ödünç alma işlemleri, takas süresi uzun işlemler ile kredili menkul kıymet işlemleri için)	-	-	-	-	-	-
Kredi riski azaltımı için kapsamlı yöntem - (repo işlemleri, menkul kıymetler veya emtia ödünç verme veya ödünç alma işlemleri, takas süresi uzun işlemler ile kredili menkul kıymet işlemleri için)	-	-	-	-	-	-
Repo işlemleri, menkul kıymetler veya emtia ödünç verme veya emtia ödünç alma işlemleri, takas süresi uzun işlemler ile kredili menkul kıymet işlemleri için riske maruz değer	-	-	-	-	-	-
Toplam	-	**12,312**	-	-	**12,312**	**2,462**

KONSOLİDE BAZDA MALİ BÜNYEYE İLİŞKİN BİLGİLER (Devamı)

XII. Risk yönetim hedef ve politikaları (Devamı)

d. Karşı Taraf Riskine İlişkin Nicel ve Nitel Bilgiler (Devamı)

d.2. Kredi değer azalışı için sermaye yükümlülüğü

Cari Dönem (31.12.2019)	Risk tutarı (Kredi riski azaltımı teknikleri kullanımı sonrası)	Risk ağırlıklı tutarlar
Gelişmiş yönteme göre KDA sermaye yükümlülüğüne tabi portföylerin toplam tutarı	-	-
(i) Riske maruz değer bileşeni (3* çarpan dahil)	-	-
(ii) Stres riske maruz değer (3* çarpan dahil)	-	-
Standart yönteme göre KDA sermaye yükümlülüğüne tabi portföylerin toplam tutarı	2,725	545
KDA sermaye yükümlülüğüne tabi toplam tutar	**2,725**	**545**

Önceki Dönem (31.12.2018)	Risk tutarı (Kredi riski azaltımı teknikleri kullanımı sonrası)	Risk ağırlıklı tutarlar
Gelişmiş yönteme göre KDA sermaye yükümlülüğüne tabi portföylerin toplam tutarı	-	-
(i) Riske maruz değer bileşeni (3* çarpan dahil)	-	-
(ii) Stres riske maruz değer (3* çarpan dahil)	-	-
Standart yönteme göre KDA sermaye yükümlülüğüne tabi portföylerin toplam tutarı	12,312	2,462
KDA sermaye yükümlülüğüne tabi toplam tutar	**12,312**	**2,462**

d.3 Risk sınıfları ve risk ağırlıklarına göre karşı taraf kredi riski

Risk ağırlıkları / Risk sınıfları Cari Dönem 31.12.2019	%0	%10	%20	%50	%75	%100	%150	Diğer	Toplam kredi riski(*)
Merkezi yönetimlerden ve merkez bankalarından alacaklar	-	-	-	-	-	-	-	-	-
Bölgesel veya yerel yönetimlerden alacaklar	-	-	-	-	-	-	-	-	-
İdari birimlerden ve ticari olmayan girişimlerden alacaklar	-	-	-	-	-	-	-	-	-
Çok taraflı kalınma bankalarından alacaklar	-	-	-	-	-	-	-	-	-
Uluslararası teşkilatlardan alacaklar	-	-	-	-	-	-	-	-	-
Bankalar ve aracı kurumlardan alacaklar	-	-	2,725	-	-	-	-	-	**545**
Kurumsal alacaklar	-	-	-	-	-	-	-	-	-
Perakende alacaklar	-	-	-	-	-	-	-	-	-
Gayrimenkul ipoteğiyle teminatlandırılmış alacaklar	-	-	-	-	-	-	-	-	-
Tahsili geçmiş alacaklar	-	-	-	-	-	-	-	-	-
Kurulca riski yüksek olarak belirlenen alacaklar	-	-	-	-	-	-	-	-	-
İpotek teminatlı menkul kıymetler	-	-	-	-	-	-	-	-	-
Menkul kıymetleştirme pozisyonları	-	-	-	-	-	-	-	-	-
Kısa vadeli kredi derecelendirmesi bulunan bankalar ve aracı kurumlardan alacaklar ile kurumsal alacaklar	-	-	-	-	-	-	-	-	-
Kolektif yatırım kuruluşu niteliğindeki yatırımlar	-	-	-	-	-	-	-	-	-
Hisse senedi yatırımları	-	-	-	-	-	-	-	-	-
Diğer alacaklar	-	-	-	-	-	-	-	-	-
Diğer varlıklar	-	-	-	-	-	-	-	-	-
Toplam	-	-	**2,725**	-	-	-	-	-	**545**

(*) Toplam kredi riski: Karşı taraf kredi riski ölçüm teknikleri uygulandıktan sonra sermaye yeterliliği hesaplamasıyla ilgili olan tutar

KONSOLİDE BAZDA MALİ BÜNYEYE İLİŞKİN BİLGİLER (Devamı)

XII. Risk yönetim hedef ve politikaları (Devamı)

d. Karşı Taraf Riskine İlişkin Nicel ve Nitel Bilgiler (Devamı)

d.3 Risk sınıfları ve risk ağırlıklarına göre karşı taraf kredi riski (Devamı)

Risk ağırlıkları / Risk sınıfları Önceki Dönem 31.12.2018	%0	%10	%20	%50	%75	%100	%150	Diğer	Toplam kredi riski(*)
Merkezi yönetimlerden ve merkez bankalarından alacaklar	-	-	-	-	-	-	-	-	-
Bölgesel veya yerel yönetimlerden alacaklar	-	-	-	-	-	-	-	-	-
İdari birimlerden ve ticari olmayan girişimlerden alacaklar	-	-	-	-	-	-	-	-	-
Çok taraflı kalınma bankalarından alacaklar	-	-	-	-	-	-	-	-	-
Uluslararası teşkilatlardan alacaklar	-	-	-	-	-	-	-	-	-
Bankalar ve aracı kurumlardan alacaklar	-	-	12,312	-	-	-	-	-	12,312
Kurumsal alacaklar	-	-	-	-	-	-	-	-	-
Perakende alacaklar	-	-	-	-	-	-	-	-	-
Gayrimenkul ipoteğiyle teminatlandırılmış alacaklar	-	-	-	-	-	-	-	-	-
Tahsili geçmiş alacaklar	-	-	-	-	-	-	-	-	-
Kurulca riski yüksek olarak belirlenen alacaklar	-	-	-	-	-	-	-	-	-
İpotek teminatlı menkul kıymetler	-	-	-	-	-	-	-	-	-
Menkul kıymetleştirme pozisyonları	-	-	-	-	-	-	-	-	-
Kısa vadeli kredi derecelendirmesi bulunan bankalar ve aracı kurumlardan alacaklar ile kurumsal alacaklar	-	-	-	-	-	-	-	-	-
Kolektif yatırım kuruluşu niteliğindeki yatırımlar	-	-	-	-	-	-	-	-	-
Hisse senedi yatırımları	-	-	-	-	-	-	-	-	-
Diğer alacaklar	-	-	-	-	-	-	-	-	-
Diğer varlıklar	-	-	-	-	-	-	-	-	-
Toplam	-	-	**12,312**	-	-	-	-	-	**12,312**

(*) Toplam kredi riski: Karşı taraf kredi riski ölçüm teknikleri uygulandıktan sonra sermaye yeterliliği hesaplamasıyla ilgili olan tutar

e. Karşı taraf kredi riski için kullanılan teminatlar

Bulunmamaktadır.

f. Kredi türevleri:

Bulunmamaktadır.

g. Merkezi karşı tarafa olan riskler

Bulunmamaktadır.

KONSOLİDE BAZDA MALİ BÜNYEYE İLİŞKİN BİLGİLER (Devamı)

XIII. Konsolide Kaldıraç Oranına İlişkin Açıklamalar

Grup'un "Bankaların Kaldıraç Düzeyinin Ölçülmesine ve Değerlendirilmesine İlişkin Yönetmelik" gereği hesaplamış olduğu konsolide kaldıraç oranı %10.77 olarak gerçekleşmiştir (31 Aralık 2018: %8.88). Kaldıraç oranındaki değişim toplam risk tutarının düşmesinden kaynaklanmaktadır. Yönetmelik asgari kaldıraç oranını % 3 olarak hükme bağlamıştır.

Bilanço içi varlıklar	**Cari Dönem (31.12.2019)** (*)	**Önceki Dönem (31.12.2018)** (*)
Bilanço içi varlıklar (türev finansal araçlar ile kredi türevleri hariç, teminatlar dahil)	1,405,945	1,665,549
Ana sermayeden indirilen varlıklar	(8,714)	(10,269)
Bilanço içi varlıklara ilişkin toplam risk tutarı	**1,397,231**	**1,655,280**
Türev finansal araçlar ile kredi türevleri		
Türev finansal araçlar ile kredi türevlerinin yenileme maliyeti	-	-
Türev finansal araçlar ile kredi türevlerinin potansiyel kredi risk tutarı	5,655	5,445
Türev finansal araçlar ile kredi türevlerine ilişkin toplam risk tutarı	**5,655**	**5,445**
Menkul kıymet veya emtia teminatlı finansman işlemleri		
Menkul kıymet veya emtia teminatlı finansman işlemlerinin menkul kıymet veya emtia teminatlı finansman işlemlerinin risk tutarı (bilanço içi hariç)	-	-
Aracılık edilen işlemlerden kaynaklanan risk tutarı	-	-
Menkul kıymet veya emtia teminatlı finansman işlemlerine ilişkin toplam risk tutarı	-	-
Bilanço dışı işlemler		
Bilanço dışı işlemlerin brüt nominal tutarı	535,546	604,977
Krediye dönüştürme oranları ile çarpımdan kaynaklanan düzeltme tutarı	-	-
Bilanço dışı işlemlere ilişkin toplam risk tutarı	**535,546**	**604,977**
Sermaye ve toplam risk		
Ana sermaye	**208,704**	**201,223**
Toplam risk tutarı	**1,938,432**	**2,265,702**
Kaldıraç oranı	**10.77**	**8.88**

(*) Kaldıraç Oranı Bildirim Tablosunda yer alan tutarların yıl sonu ortalamasıdır.

KONSOLİDE BAZDA MALİ BÜNYEYE İLİŞKİN BİLGİLER (Devamı)

XIV. Finansal Varlık ve Borçların Gerçeğe Uygun Değeri ile Gösterilmesi

Aşağıdaki tablo, Banka'nın finansal tablolarındaki finansal varlık ve yükümlülüklerin kayıtlı değeri ile gerçeğe uygun değerini göstermektedir.

Satılmaya hazır menkul değerlerin gerçeğe uygun değeri, piyasa fiyatları veya bu fiyatın tespit edilemediği durumlarda, faiz, vade ve benzeri diğer koşullar bakımından aynı nitelikli itfaya tabi diğer menkul değerler için olan kote edilmiş piyasa fiyatları baz alınarak saptanır.

Vadesiz mevduatın, değişken oranlı plasmanların ve gecelik mevduatın gerçeğe uygun değeri kısa vadeli olmalarından dolayı kayıtlı değerini ifade etmektedir. Sabit faizli mevduatın ve diğer mali kuruluşlardan sağlanan fonların tahmini gerçeğe uygun değeri, benzer nitelikli ve benzer vade yapısına sahip diğer borçlar için kullanılan cari faiz oranlarını kullanarak iskonto edilmiş nakit akımının bulunmasıyla; kredilerin gerçeğe uygun değeri ve benzer nitelikli ve benzer vade yapısına sahip alacaklar için kullanılan cari faiz oranlarını kullanarak iskonto edilmiş nakit akımının bulunmasıyla hesaplanır. Bankalar, bankalar mevduatı, diğer mali kuruluşlardan sağlanan fonlar ve muhtelif borçların kısa vadeli olmasından dolayı, gerçeğe uygun değer kayıtlı değerini ifade etmektedir.

	Defter değeri		**Gerçeğe Uygun Değer**	
	Cari Dönem	**Önceki Dönem**	**Cari Dönem**	**Önceki Dönem**
	(31.12.2019)	**(31.12.2018)**	**(31.12.2019)**	**(31.12.2018)**
Finansal Varlıklar (*)				
Para Piyasalarından Alacaklar	73,237	178,857	81,776	127,228
Bankalar	88,288	139,375	88,255	139,375
Gerçeğe uygun değer farkı diğer kapsamlı gelire yansıtılan finansal varlıklar	49,496	15,264	49,496	15,264
İtfa edilmiş maliyeti üzerinden değerlenen finansal varlıklar	1,053,662	-	1,053,662	-
Verilen krediler (**)	1,098,726	944,685	1,003,426	945,018
Toplam	**2,363,409**	**1,278,181**	**2,276,615**	**1,226,885**
Finansal Yükümlülükler (*)				
Bankalar Mevduatı	272,769	110,548	272,769	-
Diğer Mevduat	743,706	1,106,990	743,767	1,217,540
Diğer Mali Kuruluşlardan Sağlanan Fonlar	122,176	26,427	122,915	20,180,243
İhraç Edilen Menkul Değerler	24,337	30,034	24,500	30,061
Muhtelif Borçlar	15,307	7,435	6,629	6,703
Toplam	**1,178,295**	**1,281,434**	**1,170,580**	**21,434,547**

(*) Tabloda yer alan kayıtlı değerleri, maliyet bedellerine yıl sonu reeskont tutarları eklenerek ifade edilmiştir.

(**) Takipteki kredilerin net bakiyesi dahil edilmemiştir.

KONSOLİDE BAZDA MALİ BÜNYEYE İLİŞKİN BİLGİLER (Devamı)

XIV. Finansal Varlık ve Borçların Gerçeğe Uygun Değeri ile Gösterilmesi (Devamı)

Finansal tablolarda gerçeğe uygun değerleri dışındaki değerleriyle taşınan finansal araçların gerçeğe uygun değer hesaplamasında kullanılan metod ve varsayımlar:

Piyasa Fiyatı

Aşağıdaki tabloda, finansal tablolarda gerçeğe uygun değerleriyle taşınan finansal araçların borsa fiyatları, tüm model verileri piyasada ölçülebilen değerleme teknikleri içeren veya verileri piyasada ölçülemeyen değerleme teknikleri kullanılarak bulunan gerçeğe uygun değerlere ilişkin analiz yer almaktadır:

	1. Seviye		2. Seviye		3. Seviye	
	Cari Dönem	**Önceki Dönem**	**Cari Dönem**	**Önceki Dönem**	**Cari Dönem**	**Önceki Dönem**
Finansal Varlıklar						
Gerçeğe Uygun Değer Farkı Kar/Zarara Yansıtılan FV	-	-	570	451	-	-
Gerçeğe Uygun Değer Farkı Diğer Kapsamlı Gelire Yansıtılan Finansal Varlıklar	42,539	13,747	5,440	-	1,517	-
Toplam	**42,539**	**13,747**	**6,010**	**451**	**1,517**	-
Finansal Yükümlülükler						
Türev Finansal Borçlar	-	-	1,383	2,297	-	-
Toplam	-	-	**1,383**	**2,297**	**-**	-

Birinci seviye: Finansal varlık ve yükümlülükler, birbirinin aynı varlık ve yükümlülükler için aktif piyasada işlem gören borsa fiyatlarından değerlenmektedir.

İkinci seviye: Finansal varlık ve yükümlülükler, ilgili varlık ya da yükümlülüğün birinci seviyede belirtilen borsa fiyatından başka doğrudan ya da dolaylı olarak piyasada gözlenebilen fiyatının bulunmasında kullanılan girdilerden değerlenmektedir.

Üçüncü seviye: Finansal varlık ve yükümlülükler, varlık ya da yükümlülüğün gerçeğe uygun değerinin bulunmasında kullanılan piyasada gözlenebilir bir veriye dayanmayan girdilerden değerlenmektedir.

XV. Başkalarının Nam ve Hesabına Yapılan İşlemler, İnanca Dayalı İşlemlere İlişkin Açıklamalar

Başkalarının nam ve hesabına yapılan işlemler, inanca dayalı işlem bulunmamaktadır (31 Aralık 2018: Bulunmamaktadır).

BEŞİNCİ BÖLÜM

KONSOLİDE FİNANSAL TABLOLARA İLİŞKİN AÇIKLAMA VE DİPNOTLAR

I. Konsolide Bilançonun Aktif Hesaplarına İlişkin Açıklama ve Dipnotlar

1. Nakit Değerler ve Merkez Bankası

1.a Nakit Değerler ve T.C. Merkez Bankası'na İlişkin Bilgiler

	Cari Dönem (31.12.2019)		Önceki Dönem (31.12.2018)	
	TP	**YP**	**TP**	**YP**
Kasa / Efektif	2,769	12,529	3,186	19,569
TCMB	10,946	156,916	6,673	261,464
Toplam	**13,715**	**169,445**	**9,859**	**281,033**

1.b T.C. Merkez Bankası Hesabına İlişkin Bilgiler

	Cari Dönem (31.12.2019)		Önceki Dönem (31.12.2018)	
	TP	**YP**	**TP**	**YP**
Vadesiz Serbest Hesap	10,946	34,511	6,673	72,511
Vadeli Serbest Hesap	-	-	-	-
Vadeli Serbest Olmayan Hesap	-	122,405	-	188,953
Toplam	**10,946**	**156,916**	**6,673**	**261,464**

TCMB'nin 2013/15 sayılı Zorunlu Karşılıklar Hakkında Tebliği gereğince, bankalar anılan tebliğde belirtilen TP ve YP yükümlülükleri için TCMB nezdinde zorunlu karşılık tesis etmektedirler. Zorunlu karşılık oranları yükümlülüklerin vade yapısına göre değişiklik göstermekte olup, TP mevduat ve diğer yükümlülükler için %1 - %7 aralığında, YP mevduat ve YP diğer yükümlülükler için %5-%21 aralığında uygulanmaktadır.

Zorunlu karşılıklar, iki haftada bir Cuma günleri itibarıyla hesaplanarak 14 günlük dilimler halinde tesis edilmektedir. İlgili tebliğ uyarınca TCMB, TL ve USD cinsinden tesis edilen zorunlu karşılıklar için faiz ödemektedir.

2. Türev Finansal Varlıklar

2.a Teminata Verilen / Bloke Edilen Gerçeğe Uygun Değer Farkı Kar Zarara Yansıtılan Finansal Varlıklar: Bulunmamaktadır (31 Aralık 2018: Bulunmamaktadır).

2.b Repo İşlemine Konu Edilen Gerçeğe Uygun Değer Farkı Kar Zarara Yansıtılan Finansal Varlıklar: Bulunmamaktadır (31 Aralık 2018: Bulunmamaktadır).

2.c Türev Finansal Varlıkların Gerçeğe Uygun Değer Farkı Kar Zarara Yansıtılan Kısmına İlişkin Tablo

	Cari Dönem (31.12.2019)		Önceki Dönem (31.12.2018)	
	TP	**YP**	**TP**	**YP**
Vadeli İşlemler	85	8,571	13	734
Swap İşlemleri	411	73	235	163
Futures İşlemleri	-	-	-	-
Opsiyonlar	-	-	-	2
Diğer	-	-	-	-
Toplam	**496**	**8,644**	**248**	**899**

KONSOLİDE FİNANSAL TABLOLARA İLİŞKİN AÇIKLAMA VE DİPNOTLAR (Devamı)

I. Bilançonun Aktif Hesaplarına İlişkin Açıklama ve Dipnotlar (Devamı)

3. Bankalara İlişkin Bilgiler

	Cari Dönem (31.12.2019)		Önceki Dönem (31.12.2018)	
	TP	**YP**	**TP**	**YP**
Bankalar				
Yurtiçi	9,017	3,437	12,868	94,765
Yurtdışı	-	75,834	-	31,742
Yurtdışı Merkez ve Şubeler	-	-	-	-
Toplam	**9,017**	**79,271**	**12,868**	**126,507**

Yurt Dışı Bankalar Hesabına İlişkin Bilgiler

	Serbest Tutar		Serbest Olmayan Tutar	
	Cari Dönem (31.12.2019)	**Önceki Dönem (31.12.2018)**	**Cari Dönem (31.12.2019)**	**Önceki Dönem (31.12.2018)**
AB Ülkeleri	56,186	18,624	-	-
ABD, Kanada	19,511	12,741	-	-
OECD Ülkeleri (*)	95	335	-	-
Kıyı Bankacılığı Bölgeleri	-	-	-	-
Diğer	42	42	-	-
Toplam	**75,834**	**31,742**	**-**	**-**

(*) AB ülkeleri, ABD ve Kanada dışındaki OECD ülkeleri.

4. Gerçeğe Uygun Değer Farkı Diğer Kapsamlı Gelire Yansıtılan Finansal Varlıklar

4.a Teminata Verilen / Bloke Edilen Finansal Varlıklara İlişkin Bilgiler

	Cari Dönem (31.12.2019)		Önceki Dönem (31.12.2018)	
	TP	**YP**	**TP**	**YP**
Hisse Senetleri	-	-	-	-
Bono, Tahvil ve Benzeri Men. Değ.	27,685	-	3,096	-
Diğer	-	-	-	-
Toplam	**27,685**	**-**	**3,096**	**-**

Teminat olarak gösterilen gerçeğe uygun değer farkı diğer kapsamlı gelire yansıtılan finansal varlıklar Türkiye Cumhuriyet Merkez Bankası ve İstanbul Takas ve Saklama Bankası A.Ş. nezdinde tutulan kanuni teminatlardan oluşmaktadır.

4.b Repo İşlemine Konu Edilen Finansal Varlıklara İlişkin Bilgiler:

	Cari Dönem (31.12.2019)		Önceki Dönem (31.12.2018)	
	TP	**YP**	**TP**	**YP**
Devlet Tahvili	16,987	-	8,717	-
Hazine Bonosu	-	-	-	-
Diğer Kamu Borçlanma Senetleri	-	-	-	-
Banka Bonoları ve Banka Garantili Bonolar	-	-	-	-
Varlığa Dayalı Menkul Kıymetler	-	-	-	-
Diğer	-	-	-	-
Toplam	**16,987**	**-**	**8,717**	**-**

KONSOLİDE FİNANSAL TABLOLARA İLİŞKİN AÇIKLAMA VE DİPNOTLAR (Devamı)

I. Bilançonun Aktif Hesaplarına İlişkin Açıklama ve Dipnotlar (Devamı)

4.c Gerçeğe uygun değer farkı diğer kapsamlı gelire yansıtılan finansal varlıklara ilişkin bilgiler

	Cari Dönem (31.12.2019)	Önceki Dönem (31.12.2018)
Borçlanma Senetleri	**45,845**	**11,813**
Borsada İşlem Gören	45,845	11,813
Borsada İşlem Görmeyen	-	-
Hisse Senetleri	**3,651**	**3,451**
Borsada İşlem Gören	-	-
Borsada İşlem Görmeyen	3,651	3,451
Değer Azalma Karşılığı (-)	-	-
Toplam	**49,496**	**15,264**

Beklenen Zarar Karşılıkları:

31 Aralık 2019 tarihi itibarıyla bilançoda gösterilen finansal varlıklar kalemi için 942 TL beklenen zarar karşılığı (birinci aşama) hesaplanmıştır (31 Aralık 2018: 172 TL).

Banka, değer ayarlamaları ve karşılıklar kapsamında; kredi müşterileri için Karşılıklar Yönetmeliği'ne uygun olarak beklenen zarar karşılığı ayırmaktadır.

Birinci Aşama	Cari Dönem (31.12.2019)	Önceki Dönem (31.12.2018)
Beklenen Zarar Karşılıkları	**942**	**172**
Diğer aktifler	735	-
Bankalardan ve para piyasalarından alacaklar	1	6
Menkul değerler	207	166

5. Kredilere İlişkin Açıklamalar

5.a Grup'un Ortaklarına ve Mensuplarına Verilen Her Çeşit Kredi veya Avansın Bakiyesine İlişkin Bilgiler

	Cari Dönem (31.12.2019)		Önceki Dönem (31.12.2018)	
	Nakdi	Gayrinakdi	Nakdi	Gayrinakdi
Banka Ortaklarına Verilen Doğrudan Krediler	**-**	**-**	**-**	**249**
Tüzel Kişi Ortaklara Verilen Krediler	-	-	-	196
Gerçek Kişi Ortaklara Verilen Krediler	-	-	-	53
Banka Ortaklarına Verilen Dolaylı Krediler	**-**	**-**	**-**	**-**
Banka Mensuplarına Verilen Krediler	**530**	**-**	**528**	**-**
Toplam	**530**	**-**	**528**	**249**

KONSOLİDE FİNANSAL TABLOLARA İLİŞKİN AÇIKLAMA VE DİPNOTLAR (Devamı)

I. Bilançonun Aktif Hesaplarına İlişkin Açıklama ve Dipnotlar (Devamı)

5.b. Krediler ve Diğer Alacaklara İlişkin Bilgiler

5.b.1 Birinci ve İkinci Grup Krediler, Diğer Alacaklar ile Yeniden Yapılandırılanlar yada Yeni Bir İtfa Planına Bağlanan Krediler ve Diğer Alacaklara İlişkin Bilgiler

Cari Dönem (31.12.2019)		**Yakın İzlemedeki Krediler ve Diğer Alacaklar**		
Nakdi Krediler	**Standart Nitelikli Krediler**	**Yeniden yapılandırma kapsamında yer almayanlar**	**Yeniden yapılandırılanlar**	
			Sözleşme koşullarında değişiklik	**Yeniden finansman**
İhtisas Dışı Krediler	**1,023,177**	**75,549**	**-**	**-**
İşletme Kredileri	5,766	27,813	-	-
İhracat Kredileri	41,942	9,920	-	-
İthalat Kredileri	-	-	-	-
Mali Kesime Verilen Krediler	498,743	-	-	-
Tüketici Kredileri	2,111	62	-	-
Kredi Kartları	1,618	19	-	-
Diğer	472,997	37,735	-	-
İhtisas Kredileri	-	-	-	-
Diğer Alacaklar	-	-	-	-
Toplam	**1,023,177**	**75,549**	**-**	**-**

Önceki Dönem (31.12.2018)		**Yakın İzlemedeki Krediler ve Diğer Alacaklar**		
Nakdi Krediler	**Standart Nitelikli Krediler**	**Yeniden yapılandırma kapsamında yer almayanlar**	**Yeniden yapılandırılanlar**	
			Sözleşme koşullarında değişiklik	**Yeniden finansman**
İhtisas Dışı Krediler	**949,748**	**67,315**	**-**	**-**
İşletme Kredileri	8,878	53,283	-	-
İhracat Kredileri	44,116	-	-	-
İthalat Kredileri	-	-	-	-
Mali Kesime Verilen Krediler	243,569	-	-	-
Tüketici Kredileri	6,221	202	-	-
Kredi Kartları	1,308	35	-	-
Diğer	645,656	13,795	-	-
İhtisas Kredileri	-	-	-	-
Diğer Alacaklar	-	-	-	-
Toplam	**949,748**	**67,315**	**-**	**-**

KONSOLİDE FİNANSAL TABLOLARA İLİŞKİN AÇIKLAMA VE DİPNOTLAR (Devamı)

I. Konsolide Bilançonun Aktif Hesaplarına İlişkin Açıklama ve Dipnotlar (Devamı)

5. Kredilere İlişkin Açıklamalar (Devamı)

	Cari Dönem (31.12.2019)		Önceki Dönem (31.12.2018)	
	Standart Nitelikli Krediler	**Yakın İzlemedeki Krediler**	**Standart Nitelikli Krediler**	**Yakın İzlemedeki Krediler**
12 Aylık Beklenen Zarar Karşılığı	756	-	941	-
Kredi Riskinde Önemli Artış	-	1,526	-	1,458

5.b.2 Vade Uzatımı Yapılan Kredilere İlişkin Bilgiler

Ödeme Planının Uzatılmasına Yönelik Yapılan Değişiklik Sayısı Cari Dönem (31.12.2019)	**Standart Nitelikli Krediler**	**Yakın İzlemedeki Krediler**
1 veya 2 Defa Uzatılanlar	278	-
3,4 veya 5 Defa Uzatılanlar	-	-
5 Üzeri Uzatılanlar	-	-
Ödeme Planı Değişikliği ile Uzatılan Süre	**Standart Nitelikli Krediler**	**Yakın İzlemedeki Krediler**
0-6 Ay	-	-
6 Ay- 12 Ay	-	-
1-2 Yıl	165	-
2-5 Yıl	113	-
5 Yıl Ve Üzeri	-	-

Ödeme Planının Uzatılmasına Yönelik Yapılan Değişiklik Sayısı Önceki Dönem (31.12.2018)	**Standart Nitelikli Krediler**	**Yakın İzlemedeki Krediler**
1 veya 2 Defa Uzatılanlar	412	-
3,4 veya 5 Defa Uzatılanlar	-	-
5 Üzeri Uzatılanlar	-	-
Ödeme Planı Değişikliği ile Uzatılan Süre	**Standart Nitelikli Krediler**	**YakınİzlemedekiKrediler**
0-6 Ay	-	-
6 Ay- 12 Ay	-	-
1-2 Yıl	208	-
2-5 Yıl	204	-
5 Yıl Ve Üzeri	-	-

KONSOLİDE FİNANSAL TABLOLARA İLİŞKİN AÇIKLAMA VE DİPNOTLAR (Devamı)

I. Konsolide Bilançonun Aktif Hesaplarına İlişkin Açıklama ve Dipnotlar (Devamı)

5. Kredilere İlişkin Açıklamalar (Devamı)

5.c Vade Yapısına Göre Nakdi Kredilerin Dağılımı

Cari Dönem (31.12.2019)		**Yakın İzlemedeki Krediler ve Diğer Alacaklar**		
Nakdi Krediler	**Standart Nitelikli Krediler**	**Yeniden yapılandırma kapsamında yer almayanlar**	**Yeniden yapılandırılanlar**	
			Sözleşme koşullarında değişiklik	**Yeniden finansman**
Kısa Vadeli Krediler ve Diğer Alacaklar	**682,801**	**-**	**39,389**	**-**
İhtisas Dışı Krediler	679,822	-	39,389	-
İhtisas Kredileri	-	-	-	-
Diğer Alacaklar	2,979	-	-	-
Orta ve Uzun Vadeli Krediler ve Diğer Alacaklar	**340,376**	**-**	**36,160**	**-**
İhtisas Dışı Krediler	340,376	-	36,160	-
İhtisas Kredileri	-	-	-	-
Diğer Alacaklar	-	-	-	-
Toplam	**1,023,177**	**-**	**75,549**	**-**

Önceki Dönem (31.12.2018)	**Standart Nitelikli Krediler ve Diğer Alacaklar**		**Yakın İzlemedeki Krediler ve Diğer Alacaklar**	
Nakdi Krediler	**Krediler ve Diğer Alacaklar**	**Sözleşme Koşullarında Değişiklik Yapılanlar**	**Krediler ve Diğer Alacaklar**	**Sözleşme Koşullarında Değişiklik Yapılanlar**
Kısa Vadeli Krediler ve Diğer Alacaklar	**521,717**	**-**	**61,724**	**-**
İhtisas Dışı Krediler	518,114	-	61,724	-
İhtisas Kredileri	-	-	-	-
Diğer Alacaklar	3,603	-	-	-
Orta ve Uzun Vadeli Krediler ve Diğer Alacaklar	**428,031**	**-**	**5,591**	**-**
İhtisas Dışı Krediler	428,031	-	5,591	-
İhtisas Kredileri	-	-	-	-
Diğer Alacaklar	-	-	-	-
Toplam	**949,748**	**-**	**67,315**	**-**

KONSOLİDE FİNANSAL TABLOLARA İLİŞKİN AÇIKLAMA VE DİPNOTLAR (Devamı)

I. Konsolide Bilançonun Aktif Hesaplarına İlişkin Açıklama ve Dipnotlar (Devamı)

5. Kredilere İlişkin Açıklamalar (Devamı)

5.ç Tüketici Kredileri, Bireysel Kredi Kartları, Personel Kredileri ve Personel Kredi Kartlarına İlişkin Bilgiler

Cari Dönem (31.12.2019)	Kısa Vadeli	Orta ve Uzun Vadeli	Toplam
Tüketici Kredileri-TP	**148**	**1,495**	**1,643**
Konut Kredisi	-	-	-
Taşıt Kredisi	-	150	150
İhtiyaç Kredisi	148	1,345	1,493
Diğer	-	-	-
Tüketici Kredileri-Dövize Endeksli	**-**	**-**	**-**
Konut Kredisi	-	-	-
Taşıt Kredisi	-	-	-
İhtiyaç Kredisi	-	-	-
Diğer	-	-	-
Tüketici Kredileri-YP	**-**	**-**	**-**
Konut Kredisi	-	-	-
Taşıt Kredisi	-	-	-
İhtiyaç Kredisi	-	-	-
Diğer	-	-	-
Bireysel Kredi Kartları-TP	**1,077**	**-**	**1,077**
Taksitli	-	-	-
Taksitsiz	1,077	-	1,077
Bireysel Kredi Kartları-YP	**509**	**-**	**509**
Taksitli	-	-	-
Taksitsiz	509	-	509
Personel Kredileri-TP	**53**	**451**	**504**
Konut Kredisi	-	-	-
Taşıt Kredisi	-	-	-
İhtiyaç Kredisi	53	451	504
Diğer	-	-	-
Personel Kredileri-Dövize Endeksli	**-**	**-**	**-**
Konut Kredisi	-	-	-
Taşıt Kredisi	-	-	-
İhtiyaç Kredisi	-	-	-
Diğer	-	-	-
Personel Kredileri-YP	**-**	**-**	**-**
Konut Kredisi	-	-	-
Taşıt Kredisi	-	-	-
İhtiyaç Kredisi	-	-	-
Diğer	-	-	-
Personel Kredi Kartları-TP	**26**	**-**	**26**
Taksitli	-	-	-
Taksitsiz	26	-	26
Personel Kredi Kartları-YP	**-**	**-**	**-**
Taksitli	-	-	-
Taksitsiz	-	-	-
Kredili Mevduat Hesabı-TP (Gerçek Kişi)	**647**	**-**	**647**
Kredili Mevduat Hesabı-YP (Gerçek Kişi)	**-**	**-**	**-**
Toplam	**2,460**	**1,946**	**4,406**

KONSOLİDE FİNANSAL TABLOLARA İLİŞKİN AÇIKLAMA VE DİPNOTLAR (Devamı)

I. Konsolide Bilançonun Aktif Hesaplarına İlişkin Açıklama ve Dipnotlar (Devamı)

5. Kredilere İlişkin Açıklamalar (Devamı)

5.ç Tüketici Kredileri, Bireysel Kredi Kartları, Personel Kredileri ve Personel Kredi Kartlarına İlişkin Bilgiler (Devamı)

Önceki Dönem (31.12.2018)	Kısa Vadeli	Orta ve Uzun Vadeli	Toplam
Tüketici Kredileri-TP	**714**	**2,550**	**3,264**
Konut Kredisi	-	63	63
Taşıt Kredisi	-	18	18
İhtiyaç Kredisi	714	2,469	3,183
Diğer	-	-	-
Tüketici Kredileri-Dövize Endeksli	**-**	**-**	**-**
Konut Kredisi	-	-	-
Taşıt Kredisi	-	-	-
İhtiyaç Kredisi	-	-	-
Diğer	-	-	-
Tüketici Kredileri-YP	**-**	**-**	**-**
Konut Kredisi	-	-	-
Taşıt Kredisi	-	-	-
İhtiyaç Kredisi	-	-	-
Diğer	-	-	-
Bireysel Kredi Kartları-TP	**1,029**	**-**	**1,029**
Taksitli	-	-	-
Taksitsiz	1,029	-	1,029
Bireysel Kredi Kartları-YP	**246**	**-**	**246**
Taksitli	-	-	-
Taksitsiz	246	-	246
Personel Kredileri-TP	**26**	**475**	**501**
Konut Kredisi	-	-	-
Taşıt Kredisi	-	-	-
İhtiyaç Kredisi	26	475	501
Diğer	-	-	-
Personel Kredileri-Dövize Endeksli	**-**	**-**	**-**
Konut Kredisi	-	-	-
Taşıt Kredisi	-	-	-
İhtiyaç Kredisi	-	-	-
Diğer	-	-	-
Personel Kredileri-YP	**-**	**-**	**-**
Konut Kredisi	-	-	-
Taşıt Kredisi	-	-	-
İhtiyaç Kredisi	-	-	-
Diğer	-	-	-
Personel Kredi Kartları-TP	**27**	**-**	**27**
Taksitli	-	-	-
Taksitsiz	27	-	27
Personel Kredi Kartları-YP	**-**	**-**	**-**
Taksitli	-	-	-
Taksitsiz	-	-	-
Kredili Mevduat Hesabı-TP (Gerçek Kişi)	**2,658**	**-**	**2,658**
Kredili Mevduat Hesabı-YP (Gerçek Kişi)	**-**	**-**	**-**
Toplam	**4,700**	**3,025**	**7,725**

KONSOLİDE FİNANSAL TABLOLARA İLİŞKİN AÇIKLAMA VE DİPNOTLAR (Devamı)

I. Konsolide Bilançonun Aktif Hesaplarına İlişkin Açıklama ve Dipnotlar (Devamı)

5. Kredilere İlişkin Açıklamalar (Devamı)

5.d Taksitli Ticari Krediler ve Kurumsal Kredi Kartlarına İlişkin Bilgiler

Cari Dönem (31.12.2019)	Kısa Vadeli	Orta ve Uzun Vadeli	Toplam
Taksitli Ticari Krediler-TP	**3,501**	**22,873**	**26,374**
İş Yeri Kredisi	-	-	-
Taşıt Kredisi	-	2,506	2,506
İhtiyaç Kredisi	3,501	20,367	23,868
Diğer	-	-	-
Taksitli Ticari Krediler-Dövize Endeksli	**-**	**-**	**-**
İş Yeri Kredisi	-	-	-
Taşıt Kredisi	-	-	-
İhtiyaç Kredisi	-	-	-
Diğer	-	-	-
Taksitli Ticari Krediler-YP	**-**	**-**	**-**
İş Yeri Kredisi	-	-	-
Taşıt Kredisi	-	-	-
İhtiyaç Kredisi	-	-	-
Diğer	-	-	-
Kurumsal Kredi Kartları-TP	**27**	**-**	**27**
Taksitli	-	-	-
Taksitsiz	27	-	27
Kurumsal Kredi Kartları-YP	**-**	**-**	**-**
Taksitli	-	-	-
Taksitsiz	-	-	-
Kredili Mevduat Hesabı-TP (Tüzel Kişi)	**724**	**-**	**724**
Kredili Mevduat Hesabı-YP (Tüzel Kişi)	**-**	**-**	**-**
Toplam	**4,252**	**22,873**	**27,125**

KONSOLİDE FİNANSAL TABLOLARA İLİŞKİN AÇIKLAMA VE DİPNOTLAR (Devamı)

I. Konsolide Bilançonun Aktif Hesaplarına İlişkin Açıklama ve Dipnotlar (Devamı)

5. Kredilere İlişkin Açıklamalar (Devamı)

5.d Taksitli Ticari Krediler ve Kurumsal Kredi Kartlarına İlişkin Bilgiler (Devamı)

Önceki Dönem (31.12.2018)	Kısa Vadeli	Orta ve Uzun Vadeli	Toplam
Taksitli Ticari Krediler-TP	**3,220**	**51,125**	**54,345**
İş Yeri Kredisi	-	-	-
Taşıt Kredisi	2,872	7,302	10,174
İhtiyaç Kredisi	348	43,823	44,171
Diğer	-	-	-
Taksitli Ticari Krediler-Dövize Endeksli	**-**	**-**	**-**
İş Yeri Kredisi	-	-	-
Taşıt Kredisi	-	-	-
İhtiyaç Kredisi	-	-	-
Diğer	-	-	-
Taksitli Ticari Krediler-YP	**-**	**-**	**-**
İş Yeri Kredisi	-	-	-
Taşıt Kredisi	-	-	-
İhtiyaç Kredisi	-	-	-
Diğer	-	-	-
Kurumsal Kredi Kartları-TP	**41**	**-**	**41**
Taksitli	-	-	-
Taksitsiz	41	-	41
Kurumsal Kredi Kartları-YP	**-**	**-**	**-**
Taksitli	-	-	-
Taksitsiz	-	-	-
Kredili Mevduat Hesabı-TP (Tüzel Kişi)	**787**	**-**	**787**
Kredili Mevduat Hesabı-YP (Tüzel Kişi)	**-**	**-**	**-**
Toplam	**4,048**	**51,125**	**55,173**

5.e Kredilerin Kullanıcılara Göre Dağılımı

	Cari Dönem (31.12.2019)	Önceki Dönem (31.12.2018)
Kamu	-	-
Özel	991,276	944,685
Toplam	**991,276**	**944,685**

5.f Yurt İçi ve Yurt Dışı Kredilerin Dağılımı

	Cari Dönem (31.12.2019)	Önceki Dönem (31.12.2018)
Yurt İçi Krediler (*)	937,163	913,483
Yurt Dışı Krediler (*)	54,113	31,202
Toplam	**991,276**	**944,685**

(*) Donuk alacakları içermemektedir.

KONSOLİDE FİNANSAL TABLOLARA İLİŞKİN AÇIKLAMA VE DİPNOTLAR (Devamı)

I. Konsolide Bilançonun Aktif Hesaplarına İlişkin Açıklama ve Dipnotlar (Devamı)

5. Kredilere İlişkin Açıklamalar (Devamı)

5.g Bağlı Ortaklık ve İştiraklere Verilen Krediler

Bulunmamaktadır (31 Aralık 2018: Bulunmamaktadır).

5.h Kredilere İlişkin Olarak Ayrılan Özel Karşılıklar veya Temerrüt (üçüncü aşama) Karşılıkları:

	Cari Dönem (31.12.2019)	**Önceki Dönem (31.12.2018)**
Tahsil İmkanı Sınırlı Krediler ve Diğer Alacaklar İçin Ayrılanlar	9,231	2,006
Tahsili Şüpheli Krediler ve Diğer Alacaklar İçin Ayrılanlar	-	-
Zarar Niteliğindeki Krediler ve Diğer Alacaklar İçin Ayrılanlar	33,551	31,435
Toplam	**42,782**	**33,441**

5.i Donuk Alacaklara İlişkin Bilgiler (Net)

5.i.1 Donuk Alacaklardan Bankaca Yeniden Yapılandırılan ya da Yeni Bir İtfa Planına Bağlanan Krediler ve Diğer Alacaklara İlişkin Bilgiler

Bilanço tarihi itibarıyla donuk alacaklardan Grup'ca yeniden yapılandırılan ya da yeni bir itfa planına bağlanan krediler ve diğer alacaklara ilişkin tutar bulunmamaktadır (31 Aralık 2018: Bulunmamaktadır).

5.i.2 Donuk Alacak Hareketlerine İlişkin Bilgiler

Cari Dönem (31.12.2019)	**III. Grup Tahsil İmkanı Sınırlı Krediler**	**IV. Grup Tahsili Şüpheli Krediler**	**V. Grup Zarar Niteliğindeki Krediler**
Önceki Dönem Sonu Bakiyesi (31.12.2018)	**13,844**	**-**	**58,534**
Dönem İçinde İntikal (+)	41,602	-	447
Diğer Donuk Alacak Hesaplarından Giriş(+)	-	-	1,196
Diğer Donuk Alacak Hesaplarına Çıkış (-)	(1,196)	-	-
Dönem İçinde Tahsilat (-)	(5,093)	-	(1,884)
Aktiften Silinen (-)	-	-	-
Kurumsal ve Ticari Krediler	-	-	-
Bireysel Krediler	-	-	-
Kredi Kartları	-	-	-
Diğer	-	-	-
Dönem Sonu Bakiyesi	**49,157**	**-**	**58,293**
Karşılık (-)	(9,231)	-	(33,551)
Bilançodaki Net Bakiyesi	**39,926**	**-**	**24,742**

KONSOLİDE FİNANSAL TABLOLARA İLİŞKİN AÇIKLAMA VE DİPNOTLAR (Devamı)

I. Konsolide Bilançonun Aktif Hesaplarına İlişkin Açıklama ve Dipnotlar (Devamı)

5. Kredilere İlişkin Açıklamalar (Devamı)

5.i.2 Donuk Alacak Hareketlerine İlişkin Bilgiler (Devamı)

Önceki Dönem (31.12.2018)	III. Grup Tahsil İmkanı Sınırlı Krediler	IV. Grup Tahsili Şüpheli Krediler	V. Grup Zarar Niteliğindeki Krediler
Önceki Dönem Sonu Bakiyesi (31.12.2017)	**27,824**	**-**	**15,478**
Dönem İçinde İntikal (+)	14,772	-	16,930
Diğer Donuk Alacak Hesaplarından Giriş(+)	-	-	28,739
Diğer Donuk Alacak Hesaplarına Çıkış (-)	(28,739)	-	-
Dönem İçinde Tahsilat (-)	(13)	-	(2,613)
Kayıttan Düşülen (-)	-	-	-
Satılan	-	-	-
Kurumsal ve Ticari Krediler	-	-	-
Bireysel Krediler	-	-	-
Kredi Kartları	-	-	-
Diğer	-	-	-
Dönem Sonu Bakiyesi	**13,844**	**-**	**58,534**
Özel Karşılık (-)	(2,006)	-	(31,435)
Bilançodaki Net Bakiyesi	**11,838**	**-**	**27,099**

5.i.3 Yabancı Para Olarak Kullandırılan Kredilerden Kaynaklanan Donuk Alacaklara İlişkin Bilgiler Bulunmamaktadır (31 Aralık 2018: Bulunmamaktadır).

5.i.4 Donuk Alacakların Kullanıcı Gruplarına Göre Brüt ve Net Tutarlarının Gösterimi

	III. Grup Tahsil İmkanı Sınırlı Krediler	IV. Grup Tahsili Şüpheli Krediler	V. Grup Zarar Niteliğindeki Krediler
Cari Dönem (31.12.2019) (Net)	**39,926**	**-**	**24,742**
Gerçek ve Tüzel Kişilere Kullandırılan Krediler (Brüt)	49,157	-	58,293
Özel Karşılık Tutarı (-)	(9,231)	-	(33,551)
Gerçek ve Tüzel Kişilere Kullandırılan Krediler (Net)	**39,926**	**-**	**24,742**
Bankalar (Brüt)	-	-	-
Özel Karşılık Tutarı (-)	-	-	-
Bankalar (Net)	-	-	-
Diğer Krediler (Brüt)	-	-	-
Özel Karşılık Tutarı (-)	-	-	-
Diğer Krediler (Net)	-	-	-
Önceki Dönem (31.12.2018) (Net)	**11,838**	**-**	**27,099**
Gerçek ve Tüzel Kişilere Kullandırılan Krediler (Brüt)	13,844	-	58,534
Özel Karşılık Tutarı (-)	(2,006)	-	(31,435)
Gerçek ve Tüzel Kişilere Kullandırılan Krediler (Net)	**11,838**	-	**27,099**
Bankalar (Brüt)	-	-	-
Özel Karşılık Tutarı (-)	-	-	-
Bankalar (Net)	-	-	-
Diğer Kredi ve Alacaklar (Brüt)	-	-	-
Özel Karşılık Tutarı (-)	-	-	-
Diğer Kredi ve Alacaklar (Net)	-	-	-

KONSOLİDE FİNANSAL TABLOLARA İLİŞKİN AÇIKLAMA VE DİPNOTLAR (Devamı)

I. Konsolide Bilançonun Aktif Hesaplarına İlişkin Açıklama ve Dipnotlar (Devamı)

5. Kredilere İlişkin Açıklamalar (Devamı)

5.i.5 TFRS 9'a göre beklenen kredi zararı ayıran bankalarca donuk alacaklar için hesaplanan faiz tahakkukları, reeskontları ve değerleme farkları ile bunların karşılıklarına ilişkin bilgiler

Bulunmamaktadır.

5.j Zarar Niteliğindeki Krediler ve Diğer Alacaklar İçin Belirlenen Tasfiye Politikasının Ana Hatları

Sorunlu alacakların tasfiyesinin temini amacıyla mevzuat çerçevesinde mümkün olan tüm alternatifler azami tahsilatı sağlayacak şekilde değerlendirilmektedir. Öncelikle borçlular nezdinde bulunulan idari girişimlerle bir anlaşma ortamı sağlanmaya çalışılmakta, görüşmeler yoluyla tahsilat, tasfiye veya yapılandırma imkanı bulunmayan alacaklar ile ilgili olarak ise yasal takip yolu ile tahsilat sağlanması yöntemine başvurulmaktadır.

5.k Aktiften Silme Politikasına İlişkin Açıklamalar

Zarar niteliğindeki kredi veya alacağa ilişkin yürütülen yasal takip işlemleri neticesinde tahsil kabiliyeti kalmayan donuk alacaklar Hukuk Birimi'nden alınan kredi aciz vesikası ile aktiften silinmektedir**.**

6. İtfa Edilmiş Maliyeti İle Ölçülen Finansal Varlıklar

6.a Repo İşlemlerine Konu Olanlar ve Teminata Verilen / Bloke Edilenlere İlişkin Bilgiler: Bulunmamaktadır (31 Aralık 2018: Bulunmamaktadır).

6.b İtfa Edilmiş Maliyeti Üzerinden Değerlenen Devlet Borçlanma Senetlerine İlişkin Bilgiler: Bulunmamaktadır.

Vadeye Kadar Elde Tutulacak Devlet Borçlanma Senetlerine İlişkin Bilgiler: Bulunmamaktadır.

6.c İtfa Edilmiş Maliyeti Üzerinden Değerlenen Yatırımlara İlişkin Bilgiler: Bulunmamaktadır.

Vadeye Kadar Elde Tutulacak Yatırımlara İlişkin Bilgiler: Bulunmamaktadır.

6.ç İtfa Edilmiş Maliyeti Üzerinden Değerlenen Yatırımların Yıl İçindeki Hareketleri: Bulunmamaktadır.

Vadeye Kadar Elde Tutulacak Yatırımların Yıl İçindeki Hareketleri: Bulunmamaktadır.

7. Ortaklık Yatırımları

7.a İştiraklere İlişkin Bilgiler (Net)

Ana Ortaklık Banka'nın bilanço tarihi itibarıyla iştiraki bulunmamaktadır (31 Aralık 2018: Bulunmamaktadır).

KONSOLİDE FİNANSAL TABLOLARA İLİŞKİN AÇIKLAMA VE DİPNOTLAR (Devamı)

I. Konsolide Bilançonun Aktif Hesaplarına İlişkin Açıklama ve Dipnotlar (Devamı)

7.b Bağlı Ortaklıklara İlişkin Bilgiler (Net)

Önemli Büyüklükteki Bağlı Ortaklıkların Sermaye Yeterlililiği Bilgileri

Ana Ortaklık Banka'nın konsolide sermaye yeterliliği standart oranına dahil edilen bağlı ortaklığından kaynaklanan herhangi bir sermaye gereksinimi bulunmamakla birlikte önemli büyüklükteki bağlı ortaklığının sermaye bilgileri aşağıdaki tabloda sunulmuştur.

ÇEKİRDEK SERMAYE	**Turkish Yatırım Menkul Değerler A.Ş. (*)**
İndirimler Öncesi Çekirdek Sermaye	31,046
Çekirdek Sermayeden Yapılan İndirimler (-)	(13)
Çekirdek Sermaye Toplamı	**31,033**
İlave Ana Sermaye	**31,033**
Ana Sermayeden Yapılacak İndirimler (-)	-
ANA SERMAYE	**31,033**
Katkı Sermaye	**-**
SERMAYE	**31,033**
Sermayeden Yapılacak İndirimler (-)	-
ÖZKAYNAK	**31,033**

(*) 31 Aralık 2019 tarihi itibarıyla bağımsız denetimden geçmiş finansal tablolardaki tutarlardır.

Konsolide Bağlı Ortaklıklara İlişkin Bilgiler

	Ünvanı	**Adres (Şehir / Ülke)**	**Banka'nın Pay Oranı-Farklıysa Oy Oranı (%)**	**Banka Risk Grubu Pay Oranı (%)**
1	Turkish Yatırım Menkul Değerler A.Ş.	İstanbul / Türkiye	99.99	100
2	Turkish Bilgi İşlem Hizmetleri A.Ş.	İstanbul / Türkiye	99.99	100

	Aktif Toplamı	**Özkaynak**	**Sabit Varlık Toplamı**	**Faiz Gelirleri**	**Menkul Değer Gelirleri**	**Cari Dönem Kar/Zararı**	**Önceki Dönem Kar/Zararı**	**Gerçeğe Uygun Değeri**
1 (*)	114,096	30,711	5,201	4,609	4,270	2,195	2,238	-
2 (**)	6,208	6,172	-	1,053	-	754	573	-

(*) 31 Aralık 2019 tarihi itibarıyla bağımsız denetimden geçmiş finansal tablolardaki tutarlardır.

(**) 31 Aralık 2019 tarihi itibarıyla bağımsız denetimden geçmemiş finansal tablolardaki tutarlardır.

KONSOLİDE FİNANSAL TABLOLARA İLİŞKİN AÇIKLAMA VE DİPNOTLAR (Devamı)

I. Konsolide Bilançonun Aktif Hesaplarına İlişkin Açıklama ve Dipnotlar (Devamı)

7. Bağlı Ortaklıklara İlişkin Bilgiler (Net) (Devamı)

Konsolide Edilen Bağlı Ortaklıklara İlişkin Bilgiler

	Cari Dönem (31.12.2019)	Önceki Dönem (31.12.2018)
Dönem Başı Değeri	**27,768**	**27,768**
Dönem İçi Hareketler	-	-
Sermaye Artırımı	-	-
Bedelsiz Edinilen Hisse Senetleri	-	-
Cari Yıl Payından Alınan Kar	-	-
Satışlar	-	-
Yeniden Değerleme Artışı	-	-
Değer Azalma Karşılıkları	-	-
Diğer	-	-
Dönem Sonu Değeri	**27,768**	**27,768**
Sermaye Taahhütleri	-	-
Dönem Sonu Sermaye Katılma Payı (%)	99.99	99.99

Bağlı Ortaklıklara İlişkin Sektör Bilgileri ve Bunlara İlişkin Kayıtlı Yasal Tutarlar

Ana Ortaklık Banka' nın bağlı ortaklıkları aşağıdaki gibidir:

Bağlı Ortaklıklar	Cari Dönem (31.12.2019)	Önceki Dönem (31.12.2018)
Bankalar	-	-
Sigorta Şirketleri	-	-
Finansman Şirketleri	-	-
Leasing Şirketleri / Tasfiye Halinde Turkish Finansal Kiralama A.Ş.	-	-
Diğer Mali Olmayan Bağlı Ortaklıklar / Turkish Bilgi İşlem Hizmetleri A.Ş.	5,000	5,000
Diğer Mali Bağlı Ortaklıklar / Turkish Yatırım Menkul Değerler A.Ş.	27,768	27,768
Toplam	**32,768**	**32,768**

Borsaya Kote Edilen Bağlı Ortaklıklar: Bulunmamaktadır (31 Aralık 2018: Bulunmamaktadır).

8. Birlikte Kontrol Edilen Ortaklıklara İlişkin Bilgiler

Bilanço tarihi itibarıyla birlikte kontrol edilen ortaklık bulunmamaktadır (31 Aralık 2018: Bulunmamaktadır).

9. Finansal Kiralama Alacaklarına İlişkin Bilgiler (Net)

Bulunmamaktadır (31 Aralık 2018: Bulunmamaktadır).

10. Riskten Korunma Amaçlı Türev Finansal Araçlara İlişkin Açıklamalar

Bulunmamaktadır (31 Aralık 2018: Bulunmamaktadır).

KONSOLİDE FİNANSAL TABLOLARA İLİŞKİN AÇIKLAMA VE DİPNOTLAR (Devamı)

I. Konsolide Bilançonun Aktif Hesaplarına İlişkin Açıklama ve Dipnotlar (Devamı)

11. Maddi Duran Varlıklara İlişkin Açıklamalar (Net)

Bankalarca Kamuya Açıklanacak Finansal Tablolar ile Bunlara İlişkin Açıklama ve Dipnotlar Hakkında Tebliğ'in 25'inci maddesi uyarınca hazırlanmamıştır.

Cari Dönem (31.12.2019)	**Gayrimenkul**	**Araçlar**	**Diğer MDV**	**Varlık kullanım hakkı(*)**	**Finansal Kiralama ile Edinilen MDV**	**Toplam**
Maliyet Bedeli						
1 Ocak 2019 Açılış Bakiyesi	13,785	-	23,167	-	1,970	38,922
İktisap Edilen	2,080	40	7,858	28,463	-	38,441
Elden Çıkarılan	270	40	442	-	15	767
31 Aralık 2019 Kapanış Bakiyesi	**15,595**	**-**	**30,583**	**28,463**	**1,955**	**76,596**
				-		
Birikmiş Amortisman				-		
1 Ocak 2019 Açılış Bakiyesi	**7,734**	**-**	**11,266**	**0**	**1,933**	20,933
Dönem İçi Amortisman Bedeli	598	-	3,791	11,588	8	15,985
Elden Çıkarılan	14	-	461	-	-	475
31 Aralık 2019 Kapanış Bakiyesi	**8,318**	**-**	**14,596**	**11,588**	**1,941**	**36,443**
31 Aralık 2019 İtibarıyla Net Kayıtlı Değeri	**7,277**	**-**	**15,987**	**16,875**	**14**	**40,153**

(*) TFRS 16 standardı kapsamında muhasebeleştirilen şube kiralarından oluşmaktadır.

Önceki Dönem (31.12.2018)	**Gayrimenkul**	**Araçlar**	**Diğer MDV**	**Finansal Kiralama ile Edinilen MDV**	**Toplam**
Maliyet Bedeli					
1 Ocak 2018 Açılış Bakiyesi	15,697	-	15,983	1,970	33,650
İktisap Edilen	316	-	7,550	-	7,866
Elden Çıkarılan	(2,228)	-	(366)	-	(2,594)
31 Aralık 2018 Kapanış Bakiyesi	**13,785**	**-**	**23,167**	**1,970**	**38,922**
Birikmiş Amortisman					
1 Ocak 2018 Açılış Bakiyesi	7,464	-	10,004	1,942	19,410
Dönem İçi Amortisman Bedeli	270	-	1,673	4	1,947
Elden Çıkarılan	-	-	(411)	(13)	(424)
31 Aralık 2018 Kapanış Bakiyesi	**7,734**	**-**	**11,266**	**1,933**	**20,933**
31 Aralık 2018 İtibarıyla Net Kayıtlı Değeri	**6,051**	**-**	**11,901**	**37**	**17,989**

KONSOLİDE FİNANSAL TABLOLARA İLİŞKİN AÇIKLAMA VE DİPNOTLAR (Devamı)

I. Konsolide Bilançonun Aktif Hesaplarına İlişkin Açıklama ve Dipnotlar (Devamı)

13. Maddi Olmayan Duran Varlıklara İlişkin Bilgiler (Net)

13.a Dönem Başı ve Dönem Sonu Arasında Hareket Tablosu

Cari Dönem (31.12.2019)	**Bilgisayar Yazılımları**	**Toplam**
Maliyet Bedeli		
1 Ocak 2019 Açılış	16,307	16,307
İktisap Edilenler	1,624	1,624
Elden Çıkarılanlar	2	2
31 Aralık 2019 Kapanış Bakiyesi	**17,933**	**17,933**
Birikmiş Amortisman		
1 Ocak 2019 Bakiyesi	11,063	11,063
Dönem İçi İtfa Bedeli	1,850	1,850
Elden Çıkarılanlar	3	3
31 Aralık 2019 Kapanış Bakiyesi	**12,916**	**12,916**
31 Aralık 2019 İtibarıyla Net Kayıtlı Değeri	**5,017**	**5,017**

Önceki Dönem (31.12.2018)	**Bilgisayar Yazılımları**	**Toplam**
Maliyet Bedeli		
1 Ocak 2018 Açılış	13,189	13,189
İktisap Edilenler	3,118	3,118
Elden Çıkarılanlar	-	-
31 Aralık 2018 Kapanış Bakiyesi	**16,307**	**16,307**
Birikmiş Amortisman		
1 Ocak 2018 Bakiyesi	9,006	9,006
Dönem İçi İtfa Bedeli	2,057	2,057
Elden Çıkarılanlar	-	-
31 Aralık 2018 Kapanış Bakiyesi	**11,063**	**11,063**
31 Aralık 2018 İtibarıyla Net Kayıtlı Değeri	**5,244**	**5,244**

12. Yatırım Amaçlı Gayrimenkullere İlişkin Açıklamalar

Bulunmamaktadır (31 Aralık 2018: Bulunmamaktadır).

KONSOLİDE FİNANSAL TABLOLARA İLİŞKİN AÇIKLAMA VE DİPNOTLAR (Devamı)

I. Konsolide Bilançonun Aktif Hesaplarına İlişkin Açıklama ve Dipnotlar (Devamı)

14. Cari ve Ertelenmiş Vergi Varlığına İlişkin Açıklamalar

14.a Cari Vergi Varlığı

31 Aralık 2019 tarihi itibarıyla peşin ödenmiş vergiler ve ödenecek kurumlar vergisi netleştirilerek bilançonun pasifinde vergi borcu olarak yer almakta olup, cari ve önceki döneme ait vergi varlığı/borcuna ilişkin açıklamalar Beşinci Bölüm II.10 nolu dipnotta verilmiştir.

14.b İndirilebilir Geçici Farklar, Mali Zarar ve Vergi İndirim ve İstisnaları İtibariyla, Bilançoya Yansıtılan Ertelenmiş Vergi Aktifi Tutarı

Grup, finansal tablolarda uygulanan muhasebe politikaları ve değerleme esasları ile vergi mevzuatı arasında "zamanlama farklarından" doğan farklar üzerinden ertelenmiş vergi aktifi veya yükümlülüğü hesaplayarak ilişikteki finansal tablolarına yansıtmıştır.

	Cari Dönem (31.12.2019)	Önceki Dönem (31.12.2018)
Ertelenmiş Vergi Varlığı		
Karşılıklar (*)	1,412	1,252
Finansal Varlık ve Yükümlülüklerin Değerlemesi	462	471
I. ve II. Aşama kredi karşılıkları	292	579
Cari Dönem Mali Zararı	660	-
Ertelenmiş Vergi Varlığı	**2,826**	**2,302**
Ertelenmiş Vergi Yükümlülüğü		
Maddi Duran Varlık Ekonomik Ömür Farkı	(1,200)	(742)
Finansal Varlıkların Değerlemesi	(169)	-
Ertelenmiş Vergi Yükümlülüğü	**(1,369)**	**(742)**
Net Ertelenmiş Vergi Varlığı	**1,457**	**1,560**

(*) Çalışan hakları yükümlülükleri ve dava karşılıklarından oluşmaktadır.

14.c Önceki Dönemlerde Üzerinden Ertelenmiş Vergi Aktifi Hesaplanmamış ve Bilançoya Yansıtılmamış İndirilebilir Geçici Farklar ile Varsa Bunların Geçerliliklerinin Son Bulduğu Tarih, Mali Zararlar ve Vergi İndirim ve İstisnaları

Bulunmamaktadır (31 Aralık 2018: Bulunmamaktadır).

15. Satış Amaçlı Elde Tutulan Duran Varlıklara İlişkin Açıklamalar

Grup'un satış amaçlı duran varlığı bulunmamaktadır (31 Aralık 2018: Bulunmamaktadır).

16. Diğer Aktiflere İlişkin Bilgiler

16.a Diğer Aktiflerin Dağılımı

	Cari Dönem (31.12.2019)	Önceki Dönem (31.12.2018)
Takas Hesabı	19,880	23,327
Verilen Nakit Teminatlar	3,263	3,454
Peşin Ödenen Kiralar	387	353
Ayniyat Mevcudu	132	126
Diğer (*)	6,605	5,232
Toplam	**30,267**	**32,492**

(*) Diğer aktiflerin içerisinde 2,329 TL diğer muhtelif alacaklar, 1,762 TL kredi kartı ödemelerinden alacaklar ve 1,433 TL peşin ödenen finansal faaliyet harçları ve 162 TL tutarında hukuk müşavirliği avansları yer almaktadır (31 Aralık 2018: 1,787 TL diğer muhtelif alacaklar, 1,253 TL kredi kartı ödemelerinden alacaklar, 1,244 TL peşin ödenen finansal faaliyet harçları ve 496 TL tutarında hukuk müşavirliği avansları yer almaktadır).

KONSOLİDE FİNANSAL TABLOLARA İLİŞKİN AÇIKLAMA VE DİPNOTLAR (Devamı)

II. Konsolide Bilançonun Pasif Hesaplarına İlişkin Açıklama ve Dipnotlar

1. Mevduatın Vade Yapısına İlişkin Bilgiler

1.a Mevduatın Vade Yapısı

Cari Dönem (31.12.2019)	Vadesiz	7 Gün İhbarlı	1 Aya Kadar	1-3 Ay	3-6 Ay	6 Ay-1 Yıl	1 Yıl ve Üstü	Birikimli Mevduat	Toplam
Tasarruf Mevduatı	**40,774**	**-**	**32,898**	**126,500**	**14,078**	**2,316**	**918**	**-**	**217,484**
Döviz Tevdiat Hesabı	**75,293**	**-**	**55,060**	**294,286**	**19,130**	**6,701**	**43,155**	**-**	**493,625**
Yurtiçinde Yer. K.	70,093	-	48,722	278,395	18,866	3,627	38,840	-	458,543
Yurtdışında Yer.K	5,200	-	6,338	15,891	264	3,074	4,315	-	35,082
Resmi Kur. Mevduatı	**4,314**	**-**	**3**	**-**	**-**	**-**	**-**	**-**	**4,317**
Tic. Kur. Mevduatı	**3,288**	**-**	**1,967**	**16,890**	**777**	**711**	**2,388**	**-**	**26,021**
Diğ. Kur. Mevduatı	**210**	**-**	**6**	**-**	**-**	**-**	**-**	**-**	**216**
Kıymetli Maden DH	**1,443**	**-**	**600**	**-**	**-**	**-**	**-**	**-**	**2,043**
Bankalar Mevduatı	**1,981**	**-**	**270,788**	**-**	**-**	**-**	**-**	**-**	**272,769**
TC Merkez B.	-	-	-	-	-	-	-	-	-
Yurtiçi Bankalar	118	-	124,613	-	-	-	-	-	124,731
Yurtdışı Bankalar	1,818	-	146,175	-	-	-	-	-	147,993
Katılım Bankaları	45	-	-	-	-	-	-	-	45
Diğer	-	-	-	-	-	-	-	-	-
Toplam	**127,303**	**-**	**361,322**	**437,676**	**33,985**	**9,728**	**46,461**	**-**	**1,016,475**

Önceki Dönem (31.12.2018)	Vadesiz	7 Gün İhbarlı	1 Aya Kadar	1-3 Ay	3-6 Ay	6 Ay-1 Yıl	1 Yıl ve Üstü	Birikimli Mevduat	Toplam
Tasarruf Mevduatı	**25,184**	**-**	**55,169**	**239,066**	**17,067**	**7,265**	**1,280**	**-**	**345,031**
Döviz Tevdiat Hesabı	**79,028**	**-**	**33,326**	**474,104**	**45,172**	**66,116**	**35,402**	**-**	**733,148**
Yurtiçinde Yer. K.	74,029	-	15,493	448,289	44,795	62,647	20,077	-	665,330
Yurtdışında Yer.K	4,999	-	17,833	25,815	377	3,469	15,325	-	67,818
Resmi Kur. Mevduatı	**3,026**	**-**	**-**	**-**	**-**	**-**	**-**	**-**	**3,026**
Tic. Kur. Mevduatı	**6,845**	**-**	**2,247**	**12,463**	**1,620**	**1,098**	**109**	**-**	**24,382**
Diğ. Kur. Mevduatı	**202**	**-**	**8**	**-**	**-**	**-**	**-**	**-**	**210**
Kıymetli Maden DH	**1,193**	**-**	**-**	**-**	**-**	**-**	**-**	**-**	**1,193**
Bankalar Mevduatı	**1,769**	**-**	**108,779**	**-**	**-**	**-**	**-**	**-**	**110,548**
TC Merkez B.	-	-	-	-	-	-	-	-	-
Yurtiçi Bankalar	107	-	4,003	-	-	-	-	-	4,110
Yurtdışı Bankalar	1,645	-	104,776	-	-	-	-	-	106,421
Katılım Bankaları	17	-	-	-	-	-	-	-	17
Diğer	-	-	-	-	-	-	-	-	-
Toplam	**117,247**	**-**	**199,529**	**725,633**	**63,859**	**74,479**	**36,791**	**-**	**1,217,538**

KONSOLİDE FİNANSAL TABLOLARA İLİŞKİN AÇIKLAMA VE DİPNOTLAR (Devamı)

II. Konsolide Bilançonun Pasif Hesaplarına İlişkin Açıklama ve Dipnotlar (Devamı)

1. Mevduatın Vade Yapısına İlişkin Bilgiler (Devamı)

1.b Sigorta Kapsamında Bulunan Tasarruf Mevduatına İlişkin Bilgiler

1.b.1 Mevduat Bankaları için Sigorta Kapsamında Bulunan ve Sigorta Limitini Aşan Tasarruf Mevduatına İlişkin Bilgiler

Tasarruf Mevduatı	Sigorta Kapsamında Bulunan(*)		Sigorta Limitini Aşan(*)	
	Cari Dönem (31.12.2019)	Önceki Dönem (31.12.2018)	Cari Dönem (31.12.2019)	Önceki Dönem (31.12.2018)
Tasarruf Mevduatı	121,508	127,927	156,589	217,104
Tasarruf Mevduatı Niteliğini Haiz DTH	92,048	66,514	310,718	469,901
Tasarruf Mevduatı Niteliğini Haiz Diğ.H.	-	-	-	-
Yurtdışı Şubelerde Bulunan Yabancı Mercilerin Sigortasına Tabi Hesaplar	-	-	-	-
Kıyı Bnk.Blg. Şubelerde Bulunan Yabancı Mercilerin Sigorta Tabi Hesaplar	-	-	-	-
Toplam	**213,556**	**194,441**	**467,307**	**687,005**

(*) BDDK'nın 1584 sayılı ve 23 Şubat 2005 tarihli yazısı uyarınca sigortaya tabi mevduat tutarına reeskontlar da dahil edilmiştir.

1.b.2 Merkezi Yurtdışında Bulunan Ana Ortaklık Banka'nın Türkiye'deki Şubesinde Bulunan Tasarruf Mevduatı, Merkezin Bulunduğu Ülkede Sigorta Kapsamında İse Bu Duruma İlişkin Bilgi: Bulunmamaktadır (31 Aralık 2018: Bulunmamaktadır).

1.b.3 Sigorta Kapsamında Bulunmayan Gerçek Kişilerin Mevduatı

	Cari Dönem (31.12.2019)	Önceki Dönem (31.12.2018)
Yurtdışı Şubelerde Bulunan Mevduat ve Diğer Hesaplar	-	-
Hakim Ortaklar ile Bunların Ana, Baba, Eş ve Velayet Altındaki Çocuklarına Ait Mevduat ile Diğer Hesaplar	4,771	4,779
Yönetim veya Müdürler Kurulu Başkan ve Üyeler, Genel Müdür ve Yardımcıları ile Bunların Ana, Baba, Eş ve Velayet Altındaki Çocuklarına Ait Mevduat ile Diğer Hesaplar	3,320	2,349
26 / 9 / 2004 Tarihli ve 5237 Sayılı TCK'nın 282'nci Maddesindeki Suçtan Kaynaklanan Mal Varlığı Değerleri Kapsamına Giren Mevduat ile Diğer Hesaplar	-	-
Türkiye'de Münhasıran Kıyı Bankacılığı Faaliyeti Göstermek Üzere Kurulan Mevduat Bankalarında Bulunan Mevduat	-	-

2. Türev Finansal Yükümlülükler

2.a Türev Finansal Yükümlülüklerin Gerçeğe Uygun Değer Farkı Kar Zarara Yansıtılan Kısmı

Alım Satım Amaçlı Türev Finansal Borçlara İlişkin Negatif Farklar Tablosu

	Cari Dönem (31.12.2019)		Önceki Dönem (31.12.2018)	
	TP	YP	TP	YP
Vadeli İşlemler	85	-	23	-
Swap İşlemleri	356	9,620	191	2,078
Futures İşlemleri	-	-	-	-
Opsiyonlar	-	-	-	5
Diğer	-	-	-	-
Toplam	**441**	**9,620**	**214**	**2,083**

KONSOLİDE FİNANSAL TABLOLARA İLİŞKİN AÇIKLAMA VE DİPNOTLAR (Devamı)

II. Konsolide Bilançonun Pasif Hesaplarına İlişkin Açıklama ve Dipnotlar (Devamı)

3. Alınan Kredilere İlişkin Bilgiler

3.a Bankalar ve Diğer Mali Kuruluşlara İlişkin Bilgiler

	Cari Dönem (31.12.2019)		Önceki Dönem (31.12.2018)	
	TP	YP	TP	YP
T.C. Merkez Bankası Kredileri	-	-	-	-
Yurtiçi Banka ve Kuruluşlardan	2,000	10,463	500	7,494
Yurtdışı Banka, Kuruluş ve Fonlardan	14,120	95,593	11,948	6,485
Toplam	**16,120**	**106,056**	**12,448**	**13,979**

Grup'un 31 Aralık 2019 tarihi itibarıyla dahil olduğu risk grubundan kullandığı kredilerin toplamı 109,328 TL (31 Aralık 2018: 18,387 TL)'dir.

3.b Alınan Kredilerin Vade Ayrımına Göre Gösterilmesi

	Cari Dönem (31.12.2019)		Önceki Dönem (31.12.2018)	
	TP	YP	TP	YP
Kısa Vadeli	16,120	106,056	12,448	13,979
Orta ve Uzun Vadeli	-	-	-	-
Toplam	**16,120**	**106,056**	**12,448**	**13,979**

3.c Bankaların Yükümlülüklerinin Yoğunlaştığı Alanlara İlişkin İlave Açıklamalar

Grup'un fonlama kaynaklarının ağırlıklı bölümü müşteri mevduatları ve kısa vadeli kredilerden oluşmaktadır.

4. Repo İşlemlerinden Sağlanan Fonlara İlişkin Bilgiler

Para piyasalarına borçlar içerisinde sınıflandırılan repo işlemlerinden sağlanan fonlara ilişkin bilgiler aşağıdaki gibidir;

	Cari Dönem (31.12.2019)		Önceki Dönem (31.12.2018)	
	TP	YP	TP	YP
Yurtiçi İşlemlerden	**20,629**	**-**	**17,132**	**-**
Mali Kurum ve Kuruluşlar	123	-	8,097	-
Diğer Kurum ve Kuruluşlar	-	-	-	-
Gerçek Kişiler	20,506	-	9,035	-
Yurtdışı İşlemlerden	**-**	**-**	**-**	**-**
Mali Kurum ve Kuruluşlar	-	-	-	-
Diğer Kurum ve Kuruluşlar	-	-	-	-
Gerçek Kişiler	-	-	-	-
Toplam	**20,629**	**-**	**17,132**	**-**

5. Grup'un İhraç Ettiği Menkul Kıymetlere İlişkin Bilgiler

	Cari Dönem (31.12.2019)		Önceki Dönem (31.12.2018)	
	TP	YP	TP	YP
Bono	24,337	-	30,034	-
Tahvil	-	-	-	-
Toplam	**24,337**	**-**	**30,034**	**-**

6. Bilançonun Diğer Yükümlükler Kalemi, Bilanço Toplamının %10'unu Aşıyorsa, Bunların En Az %20'sini Oluşturan Alt Hesapların İsim ve Tutarları

Bulunmamaktadır (31 Aralık 2018: Bulunmamaktadır).

KONSOLİDE FİNANSAL TABLOLARA İLİŞKİN AÇIKLAMA VE DİPNOTLAR (Devamı)

II. Konsolide Bilançonun Pasif Hesaplarına İlişkin Açıklama ve Dipnotlar (Devamı)

7. Kiralama İşlemlerinden Borçlara İlişkin Bilgiler (Net)

7.a Kiralama İşlemlerinden Doğan Yükümlülüklere İlişkin Açıklamalar

	Cari Dönem (31.12.2019)		Önceki Dönem (31.12.2018)	
	Brüt	**Net**	**Brüt**	**Net**
1 Yıldan Az	-		-	-
1-4 Yıl Arası	25,340	23,211	-	-
4 Yıldan Fazla	-		-	-
Toplam	**25,340**	**23,211**	**-**	**-**

7.b Sözleşme Değişikliklerine ve Bu Değişikliklerin Grup'a Getirdiği Yeni Yükümlülüklere İlişkin Detaylı Açıklama: Bulunmamaktadır (31 Aralık 2018: Bulunmamaktadır).

7.c Finansal Kiralama İşlemlerinden Doğan Yükümlülüklere İlişkin Açıklamalar: Bulunmamaktadır (31 Aralık 2018: Bulunmamaktadır).

7.ç Faaliyet Kiralaması İşlemlerine İlişkin Açıklamalar

Bulunmamaktadır (31 Aralık 2018: Bulunmamaktadır).

7.d Satış ve Geri Kiralama İşlemlerinde Kiracı ve Kiralayan Açısından, Sözleşme Koşulları ve Sözleşmenin Özellikli Maddelerine İlişkin Açıklamalar: Bulunmamaktadır (31 Aralık 2018: Bulunmamaktadır).

8. Riskten Korunma Amaçlı Türev Finansal Borçlara İlişkin Bilgiler

Bulunmamaktadır (31 Aralık 2018: Bulunmamaktadır).

9. Karşılıklara İlişkin Bilgiler

9.a Dövize Endeksli Krediler ve Finansal Kiralama Alacakları Anapara Kur Azalış Karşılıkları

Bilanço tarihi itibarıyla Ana Ortaklık Banka'nın dövize endeksli kredilerine ilişkin kur azalış tutarı bulunmamaktadır (31 Aralık 2018: Bulunmamaktadır).

9.b Tazmin Edilmemiş ve Nakde Dönüşmemiş Gayrınakdi Krediler Üçüncü Aşama Beklenen Zarar Karşılıklarına İlişkin Bilgiler:

Bilanço tarihi itibarıyla Ana Ortaklık Banka'nın tazmin edilmemiş ve nakde dönüşmemiş gayrinakdi krediler üçüncü aşama beklenen zarar karşılık tutarı 12 TL'dir (31 Aralık 2018: 99 TL).

KONSOLİDE FİNANSAL TABLOLARA İLİŞKİN AÇIKLAMA VE DİPNOTLAR (Devamı)

II. Konsolide Bilançonun Pasif Hesaplarına İlişkin Açıklama ve Dipnotlar (Devamı)

9. Karşılıklara İlişkin Bilgiler (Devamı)

9.ç İzin ve Kıdem Tazminatlarına İlişkin Yükümlülükler

	Cari Dönem (31.12.2019)	Önceki Dönem (31.12.2018)
1 Ocak itibarıyla	2,193	2,254
Hizmet maliyeti	362	360
Faiz maliyeti	255	359
Aktüeryal kayıp/(kazanç)	422	(107)
Ödeme/Faydaların kısılması/İşten çıkarma dolayısıyla oluşan kayıp/(kazanç)	(388)	(673)
Toplam	**2,844**	**2,193**

Yürürlükteki İş Kanunu hükümleri uyarınca, çalışanlardan kıdem tazminatına hak kazanacak şekilde iş sözleşmesi sona erenlere, hak kazandıkları yasal kıdem tazminatlarının ödenmesi yükümlülüğü vardır. Ayrıca, halen yürürlükte bulunan 506 sayılı Sosyal Sigortalar Kanununun 6 Mart 1981 tarih, 2422 sayılı ve 25 Ağustos 1999 tarih, 4447 sayılı yasalar ile değişik 60'ıncı maddesi hükmü gereğince kıdem tazminatını alarak işten ayrılma hakkı kazananlara da yasal kıdem tazminatlarını ödeme yükümlülüğü bulunmaktadır. Emeklilik öncesi hizmet şartlarıyla ilgili bazı geçiş karşılıkları, ilgili kanunun 23 Mayıs 2002 tarihinde değiştirilmesi ile Kanun'dan çıkarılmıştır.

31 Aralık 2019 tarihi itibarıyla ödenecek kıdem tazminatı, aylık 6,379,86 TL (tam TL tutardır) (31 Aralık 2018: 5,434.42 TL) tavanına tabidir.

Kıdem tazminatı yükümlülüğü yasal olarak herhangi bir fonlamaya tabi değildir. Kıdem tazminatı karşılığı, Grup'un, çalışanların emekli olmasından kaynaklanan gelecekteki muhtemel yükümlülük tutarının bugünkü değerinin tahmin edilmesi yoluyla hesaplanmaktadır. TMS 19 "Çalışanlara Sağlanan Faydalar", Grup'un yükümlülüklerinin, tanımlanmış fayda planları kapsamında aktüeryal değerleme yöntemleri kullanılarak geliştirilmesini öngörür. Bu doğrultuda, toplam yükümlülüklerin hesaplanmasında kullanılan aktüeryal varsayımlar aşağıda belirtilmiştir:

Ana varsayım, her hizmet yılı için olan azami yükümlülük tutarının enflasyona paralel olarak artacak olmasıdır. Dolayısıyla, uygulanan iskonto oranı, gelecek enflasyon etkilerinin düzeltilmesinden sonraki beklenen reel oranı ifade eder. Bu nedenle, 31 Aralık 2019 tarihi itibarıyla, ekli finansal tablolarda karşılıklar, geleceğe ilişkin, çalışanların emekliliğinden kaynaklanacak muhtemel yükümlülüğünün bugünkü değeri tahmin edilerek hesaplanır. İlgili bilanço tarihlerindeki karşılıklar, yıllık %6.00 enflasyon ve %10.50 iskonto oranı varsayımlarına göre yaklaşık %4.25 olarak elde edilen net iskonto oranı kullanılmak suretiyle hesaplanmıştır (31 Aralık 2018: %6.00 enflasyon oranı, %10.50 iskonto oranı ve %4.25 net iskonto oranı). İsteğe bağlı işten ayrılmalar neticesinde ödenmeyip, Grup'a kalacak olan kıdem tazminatı tutarlarının tahmini oranı da dikkate alınmıştır.

31 Aralık 2019 tarihi itibarıyla Grup'un ayırdığı kıdem tazminatı karşılığı tutarı 2,844 TL'dir (31 Aralık 2018: 2,193 TL). 31 Aralık 2019 tarihi itibarıyla TMS 19 standardı uyarınca kıdem tazminatı yükümlülüğü için hesaplanan 178 TL kayıp (31 Aralık 2018: 1,105 TL kayıp) özkaynaklar altında muhasebeleştirilmiştir.

Grup, kıdem tazminatı yükümlülüğü yanında, kullanılmamış izinler için de karşılık ayırmaktadır. 31 Aralık 2019 tarihi itibarıyla kullanılmamış izin karşılığı tutarı 461 TL'dir (31 Aralık 2018: 392 TL).

9.d Diğer Karşılıklara İlişkin Bilgiler

9.d.1 Muhtemel Riskler İçin Ayrılan Serbest Karşılıklara İlişkin Bilgiler: Bulunmamaktadır (31 Aralık 2018: Bulunmamaktadır).

9.d.2 Diğer Karşılıkların, Karşılıklar Toplamının %10'unu Aşması Halinde Aşıma Sebep Olan Kalemler ve Tutarları

	Cari Dönem (31.12.2019)	Önceki Dönem (31.12.2018)
Dava karşılıkları	2,844	2,431
Teminatsız çek karşılıkları	461	385
Tazmin edilmemiş ve nakde dönüşmemiş gayrinakdi kredi karşılıkları	89	99
Diğer karşılıklar	108	101
Toplam	**3,502**	**3,016**

KONSOLİDE FİNANSAL TABLOLARA İLİŞKİN AÇIKLAMA VE DİPNOTLAR (Devamı)

II. Konsolide Bilançonun Pasif Hesaplarına İlişkin Açıklama ve Dipnotlar (Devamı)

9. Karşılıklara İlişkin Bilgiler (Devamı)

9.e Emeklilik Haklarından Doğan Yükümlülükler: Bulunmamaktadır (31 Aralık 2018: Bulunmamaktadır).

9.e.1 SGK'ya İstinaden Kurulan Sandıklar İçin Yükümlülükler: Bulunmamaktadır (31 Aralık 2018: Bulunmamaktadır).

9.e.2 Grup Çalışanları İçin Emeklilik Sonrası Hak Sağlayan Her Çeşit Vakıf, Sandık Gibi Örgütlenmelerin Yükümlülükleri: Bulunmamaktadır (31 Aralık 2018: Bulunmamaktadır).

10. Vergi Borcuna İlişkin Açıklamalar

10.a.1 Ödenecek Vergilere İlişkin Bilgiler

	Cari Dönem (31.12.2019)	Önceki Dönem (31.12.2018)
Ödenecek Kurumlar Vergisi	620	1,381
Menkul Sermaye İradı Vergisi	775	3,673
Gayrimenkul Sermaye İradı Vergisi	30	27
BSMV	533	1,019
Kambiyo Muameleleri Vergisi	17	-
Ödenecek Katma Değer Vergisi	81	88
Diğer	942	1,073
Toplam	**2,998**	**7,261**

10.a.2 Primlere İlişkin Bilgiler

	Cari Dönem (31.12.2019)	Önceki Dönem (31.12.2018)
Sosyal Sigorta Primleri-Personel	335	234
Sosyal Sigorta Primleri-İşveren	301	280
İşsizlik Sigortası-Personel	14	12
İşsizlik Sigortası-İşveren	28	25
Toplam	**678**	**551**

10.a.3 Ertelenmiş Vergi Borcuna İlişkin Açıklamalar

Bilanço tarihi itibarıyla Grup'un ertelenmiş vergi borcu bulunmamaktadır. Grup'un net ertelenmiş vergi varlığına ilişkin açıklama Not 15'te sunulmuştur.

11. Satış Amaçlı Duran Varlıklara İlişkin Borçlar Hakkında Bilgiler:

Bulunmamaktadır (31 Aralık 2018: Bulunmamaktadır).

12. Ana Ortaklık Banka'nın Kullandığı Sermaye Benzeri Kredilerin Sayısı, Vadesi, Faiz Oranı, Kredinin Temin Edildiği Kuruluş ve Varsa, Hisse Senedine Dönüştürme Opsiyonuna İlişkin Açıklamalar:

Bulunmamaktadır (31 Aralık 2018: Bulunmamaktadır).

13. Özkaynaklara İlişkin Bilgiler

13.a Ödenmiş Sermayenin Gösterimi

	Cari Dönem (31.12.2019)	Önceki Dönem (31.12.2018)
Hisse Senedi Karşılığı	175,000	175,000
İmtiyazlı Hisse Senedi Karşılığı	-	-

13.b Ödenmiş Sermaye Tutarı, Ana Ortaklık Banka'da Kayıtlı Sermaye Sisteminin Uygulanıp Uygulanmadığı Hususunun Açıklanması ve Bu Sistem Uygulanıyor ise Kayıtlı Sermaye Tavanı:

Ana Ortaklık Banka'da kayıtlı sermaye sistemi uygulanmamaktadır.

KONSOLİDE FİNANSAL TABLOLARA İLİŞKİN AÇIKLAMA VE DİPNOTLAR (Devamı)

II. Konsolide Bilançonun Pasif Hesaplarına İlişkin Açıklama ve Dipnotlar (Devamı)

13.c Cari Dönem İçinde Yapılan Sermaye Artırımları ve Kaynakları ile Arttırılan Sermaye Payına İlişkin Diğer Bilgiler

Bulunmamakktadır.

13.ç Cari Dönem İçinde Sermaye Yedeklerinden Sermayeye İlave Edilen Kısma İlişkin Bilgiler :

Bulunmamaktadır (31 Aralık 2018: Bulunmamaktadır).

13.d Son Mali Yılın ve Onu Takip Eden Ara Dönemin Sonuna Kadar Olan Sermaye Taahhütleri, Bu Taahhütlerin Genel Amacı ve Bu Taahhütler İçin Gerekli Tahmini Kaynaklar :

Bulunmamaktadır (31 Aralık 2018: Bulunmamaktadır).

13.e Ana Ortaklık Banka'nın Gelirleri, Karlılığı ve Likiditesine İlişkin Geçmiş Dönem Göstergeleri ile Bu Göstergelerdeki Belirsizlikler Dikkate Alınarak Yapılacak Öngörülerin, Özkaynak Üzerindeki Tahmini Etkileri

Geçmiş dönem göstergeleri ve belirsizliklerin özkaynaklar üzerine olumsuz bir etkisi öngörülmemektedir.

13.f Sermayeyi Temsil Eden Hisse Senetlerine Tanınan İmtiyazlara İlişkin Özet Bilgiler

Sermayeyi temsil eden hisse senetlerine tanınan imtiyazlar bulunmamaktadır.

13.g Kar veya Zararda Yeniden Sınıflandırılacak Birikmiş Diğer Kapsamlı Gelirler veya Giderler

	Cari Dönem (31.12.2019)		Önceki Dönem (31.12.2018)	
	TP	**YP**	**TP**	**YP**
İştirakler, Bağlı Ortaklıklar ve Birlikte Kontrol Edilen Ortaklıklardan	-	-	-	-
Gerçeğe Uygun Değer Farkı Diğer Kapsamlı Gelire Yansıtılan Finansal Varlıklar Değerleme Farkı	(57)	-	(185)	-
Kur Farkı	-	-	-	-
Toplam	**(57)**	**-**	**(185)**	**-**

14. Yasal Yedeklere İlişkin Bilgiler

	Cari Dönem (31.12.2019)	Önceki Dönem (31.12.2018)
I. Tertip Kanuni Yedek Akçe (*)	5,315	4,890
II. Tertip Kanuni Yedek Akçe	796	796
Özel Kanunlar Gereği Ayrılan Yedek Akçeler	-	-
Toplam	**6,111**	**5,686**

(*) Banka'nın 29 Mart 2019 tarihinde gerçekleştirmiş olduğu Olağan Genel Kurulu'na istinaden 2018 yılına ait Net Dönem Karı'nın 282 TL'si TTK'nın 519/1. maddesi uyarınca kanuni yedek akçe olarak ayrılmasına karar verilmiştir.

15. Olağanüstü Yedeklere İlişkin Bilgiler

	Cari Dönem (31.12.2019)	Önceki Dönem (31.12.2018)
Genel Kurul Kararı Uyarınca Ayrılan Yedek Akçe (*)	12,762	12,762
Dağıtılmamış Karlar	-	-
Birikmiş Zararlar	-	-
Yabancı Para Sermaye Kur Farkı	-	-
Toplam	**12,762**	**12,762**

(*) Banka'nın 29 Mart 2019 tarihinde gerçekleştirmiş olduğu Olağan Genel Kurulu'na istinaden 2018 yılına ait Net Dönem Karı'nın kanuni yedek akçeler ayrıldıktan sonra kalan 5,361 TL'sinin TTK'nın 519/1. maddesi uyarınca geçmiş yıl karlarında bırakılmasına karar verilmiştir.

KONSOLİDE FİNANSAL TABLOLARA İLİŞKİN AÇIKLAMA VE DİPNOTLAR (Devamı)

III. Konsolide Nazım Hesaplara İlişkin Açıklama ve Dipnotlar

1. Konsolide Nazım Hesaplarda Yer Alan Yükümlülüklere İlişkin Açıklama

1.a Gayri Kabili Rücu Nitelikteki Kredi Taahhütlerinin Türü ve Miktarı

Bilanço tarihi itibarıyla vadeli aktif değer alım satım taahhütleri 21,073 TL (31 Aralık 2018: 23,231 TL), kredi kartı harcama limiti taahhütleri 18,201 TL (31 Aralık 2018: 17,784 TL), çekler için ödeme taahhütleri ise 11,256 TL'dir (31 Aralık 2018: 9,147 TL).

1.b Aşağıdakiler Dahil Nazım Hesap Kalemlerinden Kaynaklanan Muhtemel Zararların ve Taahhütlerin Yapısı ve Tutarı

Ana Ortaklık Banka bankacılık faaliyetleri kapsamında çeşitli taahhütler altına girmekte olup, bunlar teminat mektupları, kabul kredileri ve akreditiflerden oluşmaktadır.

1.b.1 Garantiler, Banka Aval ve Kabulleri ve Mali Garanti Yerine Geçen Teminatlar ve Diğer Akreditifler Dahil Gayrinakdi Krediler

	Cari Dönem (31.12.2019)	Önceki Dönem (31.12.2018)
Banka Kabul Kredileri	-	-
Akreditifler	36	2,398
Diğer Garantiler	-	-
Toplam	**36**	**2,398**

1.b.2 Kesin Teminatlar, Geçici Teminatlar, Kefaletler ve Benzeri İşlemler

Bilanço tarihi itibarıyla Grup'un vermiş olduğu teminat mektupları 500,481 TL'dir (31 Aralık 2018: 513,029 TL).

	Cari Dönem (31.12.2019)	Önceki Dönem (31.12.2018)
Kesin Teminatlar	484,451	498,214
Geçici Teminatlar	1,248	1,279
Kefalet ve Benzeri İşlemler	14,782	13,536
Toplam	**500,481**	**513,029**

1.b.3 Gayrinakdi Kredilerin Toplam Tutarı

	Cari Dönem (31.12.2019)	Önceki Dönem (31.12.2018)
Nakit Kredi Teminine Yönelik Olarak Açılan Gayrinakdi Krediler	485,633	501,745
Bir Yıl veya Daha Az Süreli Asıl Vadeli	17,752	72,183
Bir Yıldan Daha Uzun Süreli Asıl Vadeli	467,881	429,562
Diğer Gayrinakdi Krediler	14,884	13,682
Toplam	**500,517**	**515,427**

KONSOLİDE FİNANSAL TABLOLARA İLİŞKİN AÇIKLAMA VE DİPNOTLAR (Devamı)

III. Konsolide Nazım Hesaplara İlişkin Açıklama ve Dipnotlar (Devamı)

1. Konsolide Nazım Hesaplarda Yer Alan Yükümlülüklere İlişkin Açıklama (Devamı)

1.b.4 Gayrinakdi Kredilerin Sektör Bazında Risk Yoğunlaşması Hakkında Bilgi

	Cari Dönem (31.12.2019)				Önceki Dönem (31.12.2018)			
	TP	**(%)**	**YP**	**(%)**	**TP**	**(%)**	**YP**	**(%)**
Tarım	**-**	**-**	**-**	**-**	**273**	**0.08**	**-**	**-**
Çiftçilik ve Hayvancılık	-	-	-	-	273	0.08	-	-
Ormancılık	-	-	-	-	-	-	-	-
Balıkçılık	-	-	-	-	-	-	-	-
Sanayi	**-**	**-**	**-**	**-**	**64,198**	**18.49**	**83,534**	**46.67**
Madencilik ve Taşocakçılığı	-	-	-	-	-	-	-	-
İmalat Sanayi	-	-	-	-	63,941	18.42	83,534	46.67
Elektrik, Gaz, Su	-	-	-	-	257	0.07	-	-
İnşaat	**-**	**-**	**-**	**-**	**2,480**	**0.71**	**-**	**-**
Hizmetler	**441,151**	**99.24**	**54,629**	**97.54**	**275,872**	**79.46**	**66,462**	**37.14**
Toptan ve Perakende Ticaret	-	-	-	-	16	-	-	-
Otel ve Lokanta Hizmetleri	16,744	3.77	48,622	86.82	79	0.02	49,150	27.46
Ulaştırma ve Haberleşme	-	-	-	-	-	-	-	-
Mali Kuruluşlar	424,407	95.48	6,007	10.73	275,777	79.44	17,312	9.67
Gayrimenkul ve Kiralama Hizm.	-	-	-	-	-	-	-	-
Serbest Meslek Hizmetleri	-	-	-	-	-	-	-	-
Eğitim Hizmetleri	-	-	-	-	-	-	-	-
Sağlık ve Sosyal Hizmetler	-	-	-	-	-	-	-	-
Diğer	**3,362**	**0.76**	**1,375**	**2.46**	**4,124**	**1.26**	**28,977**	**16.19**
Toplam	**444,513**	**100.00**	**56,004**	**100.00**	**346,947**	**100.00**	**178,973**	**100.00**

1.b.5 I ve II'nci Grupta Sınıflandırılan Gayrinakdi Kredilere İlişkin Bilgiler

	I'inci Grup		II'nci Grup	
Cari Dönem (31.12.2019)	**TP**	**YP**	**TP**	**YP**
Gayrinakdi Krediler				
Teminat Mektupları	444,513	55,968	-	-
Aval ve Kabul Kredileri	-	-	-	-
Akreditifler	-	36	-	-
Cirolar	-	-	-	-
Menkul Kıymet İhracında Satın Alma Garantilerimizden	-	-	-	-
Faktoring Garantilerinden	-	-	-	-
Diğer Garanti ve Kefaletler	-	-	-	-
Toplam	**444,513**	**56,004**	**-**	**-**

Yasal takipte izlenen kredi müşterilerinin tazmin olmamış çek taahhütleri için 12 TL (31 Aralık 2018: 12 TL), tutarlarındaki karşılık ekli finansal tablolara yansıtılmıştır. Nakde dönüşmemiş gayrinakdi kredileri için karşılık ayrılmamıştır (31 Aralık 2018: 87 TL).

KONSOLİDE FİNANSAL TABLOLARA İLİŞKİN AÇIKLAMA VE DİPNOTLAR (Devamı)

III. Konsolide Nazım Hesaplara İlişkin Açıklama ve Dipnotlar (Devamı)

1. Konsolide Nazım Hesaplarda Yer Alan Yükümlülüklere İlişkin Açıklama (Devamı)

1.b.5 I ve II'nci Grupta Sınıflandırılan Gayrinakdi Kredilere İlişkin Bilgiler

	I'inci Grup		II'nci Grup	
Önceki Dönem (31.12.2018)	**TP**	**YP**	**TP**	**YP**
Gayrinakdi Krediler				
Teminat Mektupları	407,942	105,087	-	-
Aval ve Kabul Kredileri	-	-	-	-
Akreditifler	-	2,398	-	-
Cirolar	-	-	-	-
Menkul Kıymet İhracında Satın Alma Garantilerimizden	-	-	-	-
Faktoring Garantilerinden	-	-	-	-
Diğer Garanti ve Kefaletler	-	-	-	-
Toplam	**407,942**	**107,485**	**-**	**-**

2. Türev İşlemlere İlişkin Açıklamalar

	Cari Dönem (31.12.2019)	Önceki Dönem (31.12.2018)
Döviz ile İlgili Türev İşlemler (I)	**328,921**	**416,974**
Vadeli Döviz Alım Satım İşlemleri	17,937	739
Swap Para Alım Satım İşlemleri	310,984	414,077
Futures Para İşlemleri	-	-
Para Alım Satım Opsiyonları	-	2,158
Faiz ile İlgili Türev İşlemler (II)	**-**	**-**
Vadeli Faiz Sözleşmesi Alım Satım İşlemleri	-	-
Swap Faiz Alım Satım İşlemleri	-	-
Faiz Alım Satım Opsiyonları	-	-
Futures Faiz Alım Satım İşlemleri	-	-
Diğer Alım-Satım Amaçlı Türev İşlemler (III)	**-**	**35,534**
A. Toplam Alım Satım Amaçlı Türev İşlemler (I+II+III)	**328,921**	**452,508**
Riskten Korunma Amaçlı Türev İşlem Türleri	**-**	**-**
Gerçeğe Uygun Değer Değişikliği Riskinden Korunma Amaçlı	-	-
Nakit Akış Riskinden Korunma Amaçlı	-	-
YP Üzerinden Yapılan İştirak Yatırımları Riskinden Korunma Amaçlı	-	-
B. Toplam Riskten Korunma Amaçlı Türev İşlemler	**-**	**-**
Türev İşlemler Toplamı (A+B)	**328,921**	**452,508**

3. Koşullu Yükümlülükler ve Varlıklara İlişkin Açıklamalar

Grup'un dava dosyaları ile ilgili olarak, toplam 4,692 TL tutarında aleyhine açılmış davalardan aleyhte sonuçlanma olasılığı bulunan ancak henüz kesinleşmemiş davalar için finansal tablolarda 2,131 TL tutarında karşılık ayrılmıştır (31 Aralık 2018: Grup'un dava dosyaları ile ilgili olarak, toplam 2,810 TL tutarındaki aleyhine açılmış davalardan aleyhte sonuçlanma olasılığı bulunan ancak henüz kesinleşmemiş davalar için bu finansal tablolarda 2,431 TL tutarında karşılık ayrılmıştır).

KONSOLİDE FİNANSAL TABLOLARA İLİŞKİN AÇIKLAMA VE DİPNOTLAR (Devamı)

III. Konsolide Nazım Hesaplara İlişkin Açıklama ve Dipnotlar (Devamı)

2. Koşullu Yükümlülükler ve Varlıklara İlişkin Açıklamalar

Bulunmamaktadır (31 Aralık 2018: Bulunmamaktadır).

3. Başkaları Nam ve Hesabına Verilen Hizmetlere İlişkin Açıklamalar

Ana Ortaklık Banka, müşterilerinin nam ve hesabına saklama hizmeti vermektedir. Bilanço dışı yükümlülükler tablosundaki Emanete Alınan Menkul Değerler satırında gösterilen 2,578,580 TL (31 Aralık 2018: 143,254 TL) tutar müşteri adına fon ve portföy mevcutlarından oluşmaktadır.

IV. Konsolide Kar veya Zarar Tablosuna İlişkin Açıklama ve Dipnotlar

1. Faiz Gelirlerine İlişkin Bilgiler

1.a Kredilerden Alınan Faiz Gelirlerine İlişkin Bilgiler

	Cari Dönem (31.12.2019)		Önceki Dönem (31.12.2018)	
	TP	**YP**	**TP**	**YP**
Kredilerden Alınan Faizler				
Kısa Vadeli Kredilerden	65,781	6,448	98,010	4,792
Orta ve Uzun Vadeli Kredilerden	19,212	19,139	32,511	22,426
Takipteki Alacaklardan Alınan Faizler	852	-	442	-
Kaynak Kul. Destekleme Fonundan Alınan Primler	-	-	-	-
Toplam	**85,845**	**25,587**	**130,963**	**27,218**

1.b Bankalardan Alınan Faiz Gelirlerine İlişkin Bilgiler

	Cari Dönem (31.12.2019)		Önceki Dönem (31.12.2018)	
	TP	**YP**	**TP**	**YP**
T.C. Merkez Bankasından	1,820	169	702	360
Yurtiçi Bankalardan	4,482	1,526	2,344	445
Yurtdışı Bankalardan	6	98	35	32
Yurtdışı Merkez ve Şubelerden	-	-	-	-
Toplam	**6,308**	**1,793**	**3,081**	**837**

1.c Menkul Değerlerden Alınan Faizlere İlişkin Bilgiler

	Cari Dönem (31.12.2019)		Önceki Dönem (31.12.2018)	
	TP	**YP**	**TP**	**YP**
Türev Finansal Varlıklar	-	-	179	-
Gerçeğe Uygun Değer Farkı Kar veya Zarara Yansıtılan Finansal Varlıklardan	392	-	948	-
Gerçeğe Uygun Değer Farkı Diğer Kapsamlı Gelire Yansıtılan Finansal Varlıklardan	2,887	-	1,962	-
İtfa Edilmiş Maliyeti ile Ölçülen Finansal Varlıklar	-	-	-	-
Toplam	**3,279**	**-**	**3,089**	**-**

1.ç İştirak ve Bağlı Ortaklıklardan Alınan Faiz Gelirlerine İlişkin Bilgiler

Ana Ortaklık Banka ile konsolidasyona tabi tutulan bağlı ortaklığı arasında gerçekleşen işlemlerden kaynaklanan faiz gelirleri ilişikteki konsolide finansal tablolarda elimine edilmiştir.

KONSOLİDE FİNANSAL TABLOLARA İLİŞKİN AÇIKLAMA VE DİPNOTLAR (Devamı)

IV. Konsolide Kar veya Zarar Tablosuna İlişkin Açıklama ve Dipnotlar (Devamı)

2. Faiz Giderlerine İlişkin Bilgiler

2.a Kullanılan Kredilere Verilen Faizlere İlişkin Bilgiler

	Cari Dönem (31.12.2019)		Önceki Dönem (31.12.2018)	
	TP	**YP**	**TP**	**YP**
Bankalara				
T.C. Merkez Bankasına	-	89	1,319	-
Yurtiçi Bankalara	212	255	36	91
Yurtdışı Bankalara	1,633	212	1,372	1,270
Yurtdışı Merkez ve Şubelere	-	-	-	-
Diğer Kuruluşlara	-	-	-	-
Toplam	**1,845**	**556**	**2,727**	**1,361**

2.b İştirak ve Bağlı Ortaklıklara Verilen Faiz Giderlerine İlişkin Bilgiler

Ana Ortaklık Banka ile konsolidasyona tabi tutulan bağlı ortaklıkları arasında gerçekleşen işlemlerden kaynaklanan faiz giderleri ekli konsolide finansal tablolarda elimine edilmiştir. Konsolidasyona tabi olmayan iştirak ve bağlı ortaklıklar bulunmamaktadır.

	Cari Dönem (31.12.2019)	Önceki Dönem (31.12.2018)
İştirak ve Bağlı Ortaklıklara Verilen Faizler	4	-

2.c İhraç Edilen Menkul Kıymetlere Verilen Faizlere İlişkin Bilgiler:

	Cari Dönem (31.12.2019)	Önceki Dönem (31.12.2018)
İhraç Edilen Menkul Kıymetlere Verilen Faizler	5,297	7,820

KONSOLİDE FİNANSAL TABLOLARA İLİŞKİN AÇIKLAMA VE DİPNOTLAR (Devamı)

IV. Konsolide Kar veya Zarar Tablosuna İlişkin Açıklama ve Dipnotlar (Devamı)

2. Faiz Giderlerine İlişkin Bilgiler (Devamı)

2.ç Mevduata Ödenen Faizin Vade Yapısına Göre Gösterimi

		Vadeli Mevduat						
Cari Dönem (31.12.2019) **Hesap Adı**	**Vadesiz Mevduat**	**1 Aya Kadar**	**3 Aya Kadar**	**6 Aya Kadar**	**1 Yıla Kadar**	**1 Yıldan Uzun**	**Birikimli Mevduat**	**Toplam**
Türk Parası								
Bankalar Mevduatı	-	2,475	-	-	-	-	-	2,475
Tasarruf Mevduatı	-	8,217	39,589	2,991	818	288	-	51,903
Resmi Mevduat	-	-	-	-	-	-	-	-
Ticari Mevduat	-	612	1,582	205	2	-	-	2,401
Diğer Mevduat	-	89	608	65	46	318	-	1,126
7 Gün İhbarlı Mevduat	-	-	-	-	-	-	-	-
Toplam	**-**	**11,393**	**41,779**	**3,261**	**866**	**606**	**-**	**57,905**
Yabancı Para	-	-	-	-	-	-	-	
DTH	-	553	8,768	534	614	1,058	-	11,527
Bankalar Mevduatı	-	992	-	-	-	-	-	992
7 Gün İhbarlı Mevduat	-	-	-	-	-	-	-	-
Kıymetli Maden D. Hs.	-	-	-	-	-	-	-	-
Toplam	**-**	**1,545**	**8,768**	**534**	**614**	**1,058**	**-**	**12,519**
Genel Toplam	**-**	**12,938**	**50,547**	**3,795**	**1,480**	**1,664**	**-**	**70,424**

		Vadeli Mevduat						
Cari Dönem (31.12.2018) **Hesap Adı**	**Vadesiz Mevduat**	**1 Aya Kadar**	**3 Aya Kadar**	**6 Aya Kadar**	**1 Yıla Kadar**	**1 Yıldan Uzun**	**Birikimli Mevduat**	**Toplam**
Türk Parası								
Bankalar Mevduatı	-	5,202	-	-	-	-	-	5,202
Tasarruf Mevduatı	-	3,020	50,272	2,314	510	317	-	56,433
Resmi Mevduat	-	-	-	-	-	-	-	-
Ticari Mevduat	-	1,068	3,484	60	131	-	-	4,743
Diğer Mevduat	-	26	388	8	-	7	-	429
7 Gün İhbarlı Mevduat	-	-	-	-	-	-	-	-
Toplam	**-**	**9,316**	**54,144**	**2,382**	**641**	**324**	**-**	**66,807**
Yabancı Para	-	-	-	-	-	-	-	
DTH	-	381	15,288	1,789	1,405	678	-	19,541
Bankalar Mevduatı	-	1,861	-	-	-	-	-	1,861
7 Gün İhbarlı Mevduat	-	-	-	-	-	-	-	-
Kıymetli Maden D. Hs.	-	-	-	-	-	-	-	-
Toplam	**-**	**2,242**	**15,288**	**1,789**	**1,405**	**678**	**-**	**21,402**
Genel Toplam	**-**	**11,558**	**69,432**	**4,171**	**2,046**	**1,002**	**-**	**88,209**

KONSOLİDE FİNANSAL TABLOLARA İLİŞKİN AÇIKLAMA VE DİPNOTLAR (Devamı)

IV. Konsolide Kar veya Zarar Tablosuna İlişkin Açıklama ve Dipnotlar (Devamı)

3. Temettü Gelirlerine İlişkin Açıklamalar

Grup dönem içerisinde gerçeğe uygun değer farkı diğer kapsamlı gelire yansıtılan finansal varlıklarından 69 TL temettü geliri elde etmiştir (31 Aralık 2018: 151 TL).

4. Ticari Kar / Zarara İlişkin Açıklamalar (Net)

	Cari Dönem (31.12.2019)	Önceki Dönem (31.12.2018)
Kar	**2,420,641**	**3,907,107**
Sermaye Piyasası İşlemleri Karı	4,792	1,180
Türev Finansal İşlemlerden	58,378	105,648
Kambiyo İşlemlerinden Kar	2,357,471	3,800,279
Zarar (-)	**2,412,733**	**3,913,564**
Sermaye Piyasası İşlemleri Zararı	13	-
Türev Finansal İşlemlerden	56,535	79,175
Kambiyo İşlemlerinden Zarar	2,356,185	3,834,389
Ticari Kar / (Zarar) (Net)	**7,908**	**(6,457)**

5. Kar veya Zarar Tablosunda Yer Alan Diğer Kalemlerin, Gelir Tablosu Toplamının %10'unu Aşması Halinde Bu Kalemlerin En Az %20'sini Oluşturan Alt Hesaplar

	Cari Dönem (31.12.2019)	Önceki Dönem (31.12.2018)
Diğer Alınan Ücret ve Komisyonlar		
Alım / Satım Aracılık Komisyonu	4,983	2,052
Hisse Senedi Komisyonları	1,386	4,604
Kurumsal Finansman Gelirleri	1,295	1,295
Yatırım Fonları Komisyonları	1,032	85
Varlık Yönetimi Komisyonları	1,029	1,029
Havale Komisyonları	888	297
Masraf Karşılığı Alınan Komisyon	479	479
Kredi Kartı Komisyonları	419	347
Alınan İstihbarat Komisyonları	306	220
Muhabirlerden Alınan Ücret ve Komisyonlar	212	208
Kiralık Kasa Komisyonları	166	138
Ekspertiz Ücretleri	147	74
Müşteri Bulma Ve Fon Alım Satım Komisyonu	113	70
İthalat Akreditif Komisyonları	2	27
Tahsile Alınan Ticari Vesaik Komisyonları	2	22
Diğer	2,154	762
Toplam	**14,613**	**11,709**

	Cari Dönem (31.12.2019)	Önceki Dönem (31.12.2018)
Diğer Verilen Ücret ve Komisyonlar		
VİOP Komisyon İadeleri	336	581
Muhabirlere Verilen Ücret ve Komisyonlar	1,289	1,351
Takasa Verilen Komisyonlar	2,393	1,897
Kredi Kartı Ücret ve Komisyonları	2	8
Diğer	327	355
Toplam	**4,347**	**4,192**

KONSOLİDE FİNANSAL TABLOLARA İLİŞKİN AÇIKLAMA VE DİPNOTLAR (Devamı)

IV. Konsolide Kar veya Zarar Tablosuna İlişkin Açıklama ve Dipnotlar (Devamı)

6. Diğer Faaliyet Gelirlerine İlişkin Açıklamalar

	Cari Dönem (31.12.2019)	Önceki Dönem (31.12.2018)
Geçmiş Yıllarda Ayrılan Karşılık İptallerinden Gelirler	2,919	2,968
Masraf Karşılıkları	2,506	2,228
Aktif Satışından Elde Edilen Gelir (*)	386	4,516
Haberleşme Giderleri Karşılığı	197	574
Diğer	1,297	753
Toplam	**7,305**	**11,039**

(*) Değer düşüklüğüne uğrayan alacaklardan elde edilen gayrimenkullerin satışından sağlanan gelirlerden oluşmaktadır.

7. Kredi ve Diğer Alacaklarına İlişkin Değer Düşüş Karşılıklarına ilişkin açıklamalar

	Cari Dönem (31.12.2019)	Önceki Dönem (31.12.2018)
Beklenen Kredi Zarar Karşılıkları	**10,866**	**14,847**
12 Aylık Beklenen Zarar Karşılığı (Birinci aşama)	-	502
Kredi Riskinde Önemli Artış (İkinci aşama)	67	6
Temerrüt (Üçüncü aşama)	10,799	14,339
Menkul Değerler Değer Düşme Giderleri	**-**	**-**
Gerçeğe Uygun Değer Farkı Kar Zarara Yansıtılan FV	-	-
Gerçeğe Uygun Değer Farkı Diğer Kapsamlı Gelire Yansıtılan FV Finansal Varlıklar	-	-
İştirakler, Bağlı Ortaklar ve VKET Men.Değ. Değer Düşüş Giderleri	**-**	**-**
İştirakler	-	-
Bağlı Ortaklıklar	-	-
Birlikte Kontrol Edilen Ortaklıklar (İş Ortaklıkları)	-	-
Diğer	**459**	**192**
Toplam	**11,325**	**15,039**

KONSOLİDE FİNANSAL TABLOLARA İLİŞKİN AÇIKLAMA VE DİPNOTLAR (Devamı)

IV. Konsolide Kar veya Zarar Tablosuna İlişkin Açıklama ve Dipnotlar (Devamı)

8. Diğer Faaliyet Giderlerine İlişkin Bilgiler

	Cari Dönem (31.12.2019)	Önceki Dönem (31.12.2018)
Kıdem Tazminatı Karşılığı	86	179
Banka Sosyal Yardım Sandığı Varlık Açıkları Karşılığı	-	-
Maddi Duran Varlık Değer Düşüş Giderleri	-	-
Maddi Duran Varlık Amortisman Giderleri	15,985	1,947
Maddi Olmayan Duran Varlık Değer Düşüş Giderleri	-	-
Maddi Olmayan Duran Varlık Amortisman Giderleri	1,850	2,057
Özkaynak Yöntemi Uygulanan Ortaklık Payları Değer Düşüş Gideri	-	-
Elden Çıkarılacak Kıymetler Amortisman Giderleri	-	4
Satış Amaçlı Elde Tutulan ve Durdurulan Faaliyetlere İlişkin Duran Varlıklar Değer Düşüş Giderleri	-	-
Diğer İşletme Giderleri	16,655	28,384
TFRS 16 istisnalarına ilişkin kiralama giderleri (*)	7,527	15,113
Bakım ve Onarım Giderleri	276	267
Reklam ve İlan Giderleri	400	230
Diğer Giderler	8,452	12,774
Aktiflerin Satışından Doğan Zararlar	-	58
Diğer (**)	8,954	8,255
Toplam	**43,530**	**40,884**

(*) 31 Aralık 2018 tutarları tüm faaliyet kiralaması giderlerini ifade etmektedir.

(**) Diğer faaliyet giderleri içerisinde 3,784 TL tutarında denetim ve müşavirlik ücretleri, 1,985 TL tutarında finansal faaliyet harçları ve 1,209 TL tutarında Tasarruf Mevduatı Sigorta Fonu'na ödenen primler yer almaktadır (31 Aralık 2018: 3,352 TL tutarında denetim ve müşavirlik ücretleri, 1,459 TL tutarında Tasarruf Mevduatı Sigorta Fonu'na ödenen primler ve 1,715 TL tutarında finansal faaliyet harçları yer almaktadır.).

KONSOLİDE FİNANSAL TABLOLARA İLİŞKİN AÇIKLAMA VE DİPNOTLAR (Devamı)

IV. Konsolide Kar veya Zarar Tablosuna İlişkin Açıklama ve Dipnotlar (Devamı)

9. Sürdürülen Faaliyetler ile Durdurulan Faaliyetler Vergi Öncesi Kar / Zararına İlişkin Açıklama

Vergi öncesi karın 60,006 TL (31 Aralık 2018: 81,685 TL) tutarındaki kısmı net faiz gelirlerinden, 17,266 TL (31 Aralık 2018: 13,392 TL) tutarındaki kısmı net ücret ve komisyon gelirlerinden oluşurken; personel giderleri dahil diğer faaliyet giderlerinin toplamı 79,979 TL'dir (31 Aralık 2018: 75,466 TL).

10. Sürdürülen Faaliyetler ile Durdurulan Faaliyetler Vergi Karşılığına İlişkin Açıklama

10.a Hesaplanan Cari Vergi Geliri ya da Gideri ile Ertelenmiş Vergi Geliri ya da Giderine İlişkin Açıklamalar

31 Aralık 2019 tarihi itibarıyla hesaplanan cari vergi gideri 799 TL (31 Aralık 2018: gideri 1,381 TL cari vergi gideri) ve ertelenmiş vergi geliri 535 TL'dir (31 Aralık 2018: 1,064 TL ertelenmiş vergi gideri).

10.b Geçici Fark, Mali Zarar ve Vergi İndirim ve İstisnaları İtibarıyla Kar veya Zarar Tablosuna Yansıtılan Ertelenmiş Vergi Geliri ya da Giderine İlişkin Açıklamalar

Grup'un, cari dönemde ertelenmiş vergiye konu mali zararı 3,000 TL'dir (31 Aralık 2018: Bulunmamaktadır).

11. Sürdürülen Faaliyetler ile Durdurulan Faaliyetler Dönem Net Kar / Zararına İlişkin Açıklama

Grup'un, 31 Aralık 2019 tarihinde sona eren hesap dönemine ait sürdürülen faaliyetlerinden elde ettiği net dönem karı 986 TL'dir (31 Aralık 2018: Net dönem karı 6,860 TL'dir).

12. Net Dönem Kar / Zararına İlişkin Açıklama

12.a Olağan Bankacılık İşlemlerinden Kaynaklanan Gelir ve Gider Kalemlerinin Niteliği, Boyutu ve Tekrarlanma Oranının Açıklanması Grup'un Dönem İçindeki Performansının Anlaşılması İçin Gerekli İse, Bu Kalemlerin Niteliği ve Tutarı: Bulunmamaktadır (31 Aralık 2018: Bulunmamaktadır).

12.b Finansal Tablo Kalemlerine İlişkin Olarak Yapılan Bir Tahmindeki Değişikliğin Kar / Zarara Etkisi, Daha Sonraki Dönemleri de Etkilemesi Olasılığı Varsa, O Dönemleri de Kapsayacak Şekilde Belirtilir: Bulunmamaktadır (31 Aralık 2018: Bulunmamaktadır).

V. Konsolide Özkaynak Değişim Tablosuna İlişkin Açıklama ve Dipnotlar

Ana Ortaklık Banka'nın 2018 yılı faaliyetlerinden sağlanan 5,643 TL tutarındaki konsolide net karının dağıtılmasına ilişkin karar 28 Mart 2019 tarihinde yapılan Olağan Genel Kurul Toplantısı'nda alınmış olup, Türk Ticaret Kanunu'nun 519. maddesi uyarınca ayrılan yedek akçeler sonrasında kalan tutarın dağıtılmayarak geçmiş yıl karı olarak Banka bünyesinde bırakılmasına karar verilmiştir (31 Aralık 2018: Banka'nın 2017 yılı faaliyetlerinden sağlanan 4,685 TL tutarındaki konsolide net karının dağıtılmasına ilişkin karar 30 Mart 2017 tarihinde yapılan Olağan Genel Kurul Toplantısı'nda alınmış olup, Türk Ticaret Kanunu'nun 519. maddesi uyarınca ayrılan yedek akçeler sonrasında kalan tutarın dağıtılmayarak geçmiş yıl karı olarak Banka bünyesinde bırakılmasına karar verilmiştir).

KONSOLİDE FİNANSAL TABLOLARA İLİŞKİN AÇIKLAMA VE DİPNOTLAR (Devamı)

VI. Nakit Akış Tablosuna İlişkin Açıklama ve Dipnotlar

1. Nakit Akış Tablosunda Yer Alan Diğer Kalemleri ve Döviz Kurundaki Değişimin Nakit ve Nakde Eşdeğer Varlıklar Üzerindeki Etkisi Kalemine İlişkin Açıklamalar

"Bankacılık faaliyet konusu aktif ve pasiflerdeki değişim öncesi faaliyet karı" içinde yer alan 12,601 TL (2018: 17,052 TL) tutarındaki "Diğer" kalemi, esas olarak verilen ücret ve komisyonlardan, personel giderleri hariç diğer faaliyet giderlerinden, kur farkı kar/zararından ve nakit giriş veya çıkışı oluşturmayan amortisman ve provizyon gibi kalemlerden oluşmaktadır.

"Bankacılık faaliyetleri konusu aktif ve pasiflerdeki değişim" içinde yer alan 53,729 TL (2018: 97,569 TL) tutarındaki "Diğer borçlardaki net artış/azalış" kalemi muhtelif borçlardaki, para piyasalarına borçlardaki, diğer yabancı kaynaklardaki, karşılıklardaki ve ödenecek vergi, resim, harç ve primlerdeki değişimlerden oluşmaktadır.

2. Dönem Başındaki ve Sonundaki Nakit ve Nakde Eşdeğer Varlıklar

Nakit ve nakde eşdeğer varlıkları oluşturan unsurlar, bu unsurların belirlenmesinde kullanılan muhasebe politikası, cari dönemde muhasebe politikasında yapılan herhangi bir değişikliğin etkisi ile nakit ve nakde eşdeğer varlıkları oluşturan unsurların bilançoda kayıtlı tutarları ile nakit akım tablosunda kayıtlı tutarları arasındaki mutabakatı:

Dönem Başı	Cari Dönem (31.12.2019)	Önceki Dönem (31.12.2018)
Nakit	**135,626**	**198,550**
Kasa ve Efektif Deposu	60,755	22,755
T.C. Merkez Bankası Serbest Tutar	15,298	79,184
Bankalardaki Vadesiz Mevduat	59,573	96,611
Nakde Eşdeğer Varlıklar	**81,543**	**220,780**
Bankalararası Para Piyasalarından Alacaklar	81,367	178,857
Bankalardaki Vadeli Mevduat-(3 aydan kısa vadeli)	176	41,923
Toplam Nakit ve Nakde Eşdeğer Varlıklar	**217,169**	**419,330**

Dönem Sonu	Cari Dönem (31.12.2018)	Önceki Dönem (31.12.2017)
Nakit	**198,550**	**144,522**
Kasa ve Efektif Deposu	22,755	13,058
T.C. Merkez Bankası Serbest Tutar	79,184	87,494
Bankalardaki Vadesiz Mevduat	96,611	43,970
Nakde Eşdeğer Varlıklar	**220,780**	**67,540**
Bankalararası Para Piyasalarından Alacaklar	178,857	15,667
Bankalardaki Vadeli Mevduat-(3 aydan kısa vadeli)	41,923	51,873
Toplam Nakit ve Nakde Eşdeğer Varlıklar	**419,330**	**212,062**

KONSOLİDE FİNANSAL TABLOLARA İLİŞKİN AÇIKLAMA VE DİPNOTLAR (Devamı)

VI. Grup'un Dahil Olduğu Risk Grubuna İlişkin Açıklamalar

1. Grup'un Dahil Olduğu Risk Grubuna İlişkin İşlemlerin Hacmi, Dönem Sonunda Sonuçlanmamış Kredi ve Mevduat İşlemleri ile Döneme İlişkin Gelir ve Giderler

1.a **Cari Dönem**

Grup'un Dahil Olduğu Risk Grubu (*)	İştirak, Bağlı Ortaklık ve Birlikte Kontrol Edilen Ortaklıklar		Banka'nın Doğrudan ve Dolaylı Ortakları		Risk Grubuna Dahil Olan Diğer Gerçek ve Tüzel Kişiler	
	Nakdi	**G.Nakdi**	**Nakdi**	**G.Nakdi**	**Nakdi**	**G.Nakdi**
Krediler ve Diğer Alacaklar						
Dönem Başı Bakiyesi	-	149	-	249	-	34
Dönem Sonu Bakiyesi (*)	-	-	-	-	-	10
Alınan Faiz ve Komisyon Gelirleri	4	7	4	-	1,971	1

(*) Bankaların Kuruluş ve Faaliyetleri Hakkında Yönetmeliğin 20' nci maddesinin (2) numaralı fıkrasında tanımlanmıştır.

Önceki Dönem

Grup'un Dahil Olduğu Risk Grubu (*)	İştirak, Bağlı Ortaklık ve Birlikte Kontrol Edilen Ortaklıklar		Banka'nın Doğrudan ve Dolaylı Ortakları		Risk Grubuna Dahil Olan Diğer Gerçek ve Tüzel Kişiler	
	Nakdi	**G.Nakdi**	**Nakdi**	**G.Nakdi**	**Nakdi**	**G.Nakdi**
Krediler ve Diğer Alacaklar						
Dönem Başı Bakiyesi	-	559	-	546	-	10
Dönem Sonu Bakiyesi	-	149	-	249	-	34
Alınan Faiz ve Komisyon Gelirleri	115	9	21	5	369	1

(*) Bankaların Kuruluş ve Faaliyetleri Hakkında Yönetmeliğin 20' nci maddesinin (2) numaralı fıkrasında tanımlanmıştır.

1.b Grup'un Dahil Olduğu Risk Grubuna Ait Mevduata İlişkin Bilgiler

Grup'un Dahil OlduğuRisk Grubu (*) (**)	İştirak, Bağlı Ortaklık ve Birlikte Kontrol Edilen Ortaklıklar		Banka'nın Doğrudan ve Dolaylı Ortakları		Risk Grubuna Dahil Olan Diğer Gerçek ve Tüzel Kişiler	
Mevduat	**Cari Dönem**	**Önceki Dönem**	**Cari Dönem**	**Önceki Dönem**	**Cari Dönem**	**Önceki Dönem**
Dönem Başı	5,273	6,691	5,245	4,094	6,311	2,320
Dönem Sonu	4,996	5,273	5,526	5,245	3,203	6,311
Mevduat Faiz Gideri	4	111	222	692	215	197

(*) Bankaların Kuruluş ve Faaliyetleri Hakkında Yönetmeliğin 20'nci maddesinin 2 numaralı fıkrasında tanımlanmıştır.

(**) Mevduatın dışında risk grubundan kullanılan 109,328 TL tutarında kredi bulunmaktadır (31 Aralık 2018: 18,387 TL).

1.c Grup'un, Dahil Olduğu Risk Grubu ile Yaptığı Vadeli İşlemler ile Opsiyon Sözleşmeleri ile Benzeri Diğer Sözleşmelere İlişkin Bilgiler

Bulunmamaktadır (31 Aralık 2018: Bulunmamaktadır).

KONSOLİDE FİNANSAL TABLOLARA İLİŞKİN AÇIKLAMA VE DİPNOTLAR (Devamı)

VI. Grup'un Dahil Olduğu Risk Grubuna İlişkin Açıklamalar (Devamı)

2. Grup'un Dahil Olduğu Risk Grubuyla İlgili Olarak

2.a Taraflar Arasında Bir İşlem Olup Olmadığına Bakılmaksızın Banka'nın Dahil Olduğu Risk Grubunda Yer Alan ve Banka'nın Kontrolündeki Kuruluşlarla İlişkileri

Grup, dahil olduğu risk grubunda yer alan kuruluşlarla faaliyet konusuna dahil işlemler yapmaktadır. Bu işlemler ticari amaçlı olup, piyasa fiyatlarıyla gerçekleştirilmektedir.

2.b İlişkinin Yapısının Yanında, Yapılan İşlemin Türü, Tutarı ve Toplam İşlem Hacmine Olan Oranı, Başlıca Kalemlerin Tutarı ve Tüm Kalemlere Olan Oranı, Fiyatlandırma Politikası ve Diğer Unsurlar

Grup'un kilit yöneticilerine sağlanan faydalar tutarı 31 Aralık 2019 tarihinde sona eren hesap döneminde 2,007 TL'dir (31 Aralık 2018: 1,719 TL).

2.c Yapılan İşlemlerin Finansal Tablolara Etkisini Görebilmek İçin Ayrı Açıklama Yapılmasının Zorunlu Olduğu Durumlar Dışında, Benzer Yapıdaki Kalemlerin Toplamı

Bulunmamaktadır (31 Aralık 2018: Bulunmamaktadır).

2.d Özsermaye Yöntemine Göre Muhasebeleştirilen İşlemler

Bulunmamaktadır (31 Aralık 2018: Bulunmamaktadır).

2.e Gayrimenkul ve Diğer Varlıkların Alım-Satımı, Hizmet Alımı-Satımı, Acenta Sözleşmeleri, Finansal Kiralama Sözleşmeleri, Araştırma ve Geliştirme Sonucu Elde Edilen Bilgilerin Aktarımı, Lisans Anlaşmaları, Finansman (Krediler ve Nakit veya Ayni Sermaye Destekleri Dahil), Garantiler ve Teminatlar ile Yönetim Sözleşmeleri Gibi Durumlarda İşlemlere İlişkin Açıklamalar

Ana Ortaklık Banka'nın, 31 Aralık 2019 tarihi itibarıyla finansal kiralama borcu bulunmamaktadır (31 Aralık 2018: Bulunmamaktadır).

Bankacılık Kanunu limitleri dahilinde Banka, dahil olduğu risk grubuna nakdi ve gayrinakdi kredi tahsis etmekte ve türev işlemler gerçekleştirmektedir. Söz konusu işlemlere ilişkin tutarlar Beşinci Bölüm VI. Kısım 1.a no'lu dipnotta açıklanmıştır.

VII. Ana Ortaklık Banka'nın Yurt İçi, Yurt Dışı, Kıyı Bankacılığı Bölgelerindeki Şubeleri ile Yurt Dışı Temsilciliklerine İlişkin Açıklamalar

1. Ana Ortaklık Banka'nın Yurtiçi, Yurtdışı, Kıyı Bankacılığı Bölgelerindeki Şube veya İştirakler ile Yurtdışı Temsilciliklerine İlişkin Olarak Açıklanması Gereken Hususlar

	Sayı	Çalışan Sayısı			
Yurtiçi şube	10	188			
			Bulunduğu Ülke		
Yurtdışı temsilcilikler					
				Aktif Toplamı	Yasal Sermaye
Yurtdışı şube					
Kıyı Bnk. Blg. Şubeler					

KONSOLİDE FİNANSAL TABLOLARA İLİŞKİN AÇIKLAMA VE DİPNOTLAR (Devamı)

VII. Ana Ortaklık Banka'nın Yurt İçi, Yurt Dışı, Kıyı Bankacılığı Bölgelerindeki Şubeleri ile Yurt Dışı Temsilciliklerine İlişkin Açıklamalar (Devamı)

2. Ana Ortaklık Banka'nın Yurtiçinde ve Yurtdışında Şube veya Temsilcilik Açması, Kapatması, Organizasyonunu Önemli Ölçüde Değiştirmesi Durumunda Konuya İlişkin Açıklama

Bulunmamaktadır.

VIII. Bilanço Sonrası Hususlara İlişkin Açıklamalar

4 Kasım 2019 tarihinde Ana Ortaklık Banka tarafından nitelikli yatırımcılara yurt içinde, Türk Lirası cinsinden, 12.500.000 TL (tam tutar) nominal tutarlı ihraç edilen 52 gün vadeli finansman bonosunun vadesi gelmiş olup 10 Ocak 2020 tarihinde itfa işlemi gerçekleştirilmiştir.

14 Ocak 2020 tarihinde, Ana Ortaklık Banka tarafından, 170.000.000 TL (tam tutar) nominal ihraç tavanı içerisinde, nitelikli yatırımcılara yurt içinde, Türk Lirası cinsinden, 59 gün vadeli, 16 Milyon TL (tam tutar) nominal tutarlı finansman bonosu ihraç edilmiştir.

11 Şubat 2020 tarihinde, Ana Ortaklık Banka tarafından, 170.000.000 TL (tam tutar) nominal ihraç tavanı içerisinde, nitelikli yatırımcılara yurt içinde, Türk Lirası cinsinden, 59 gün vadeli, 11 Milyon TL (tam tutar) nominal tutarlı finansman bonosu ihraç edilmiştir.

ALTINCI BÖLÜM

BAĞIMSIZ DENETÇİ RAPORU

I. Bağımsız Denetçi Raporuna İlişkin Açıklanması Gereken Hususlar

Grup'un 31 Aralık 2019 tarihli konsolide finansal tabloları ve dipnotları KPMG Bağımsız Denetim ve Serbest Muhasebeci Mali Müşavirlik AŞ (the Turkish member firm of KPMG International Cooperative, a Swiss entity) tarafından bağımsız denetime tabi tutulmuş 5 Mart 2020 tarihli bağımsız denetçi raporu bu raporun giriş kısmında sunulmuştur.

II. Bağımsız Denetçi Tarafından Hazırlanan Açıklama ve Dipnotlar

Bulunmamaktadır.