

TURKISH BANK ANONİM ŐİRKETİ

30 Eylül 2019
Ara Hesap Dönemine Ait
Konsolide Olmayan Finansal Tablolar ve
Sınırlı Denetim Raporu



KPMG Bağımsız Denetim ve
Serbest Muhasebeci Mali Müşavirlik A.Ş.
İş Kuleleri Kule 3 Kat:2-9
Levent 34330 İstanbul
Tel +90 212 316 6000
Fax +90 212 316 6060
www.kpmg.com.tr

ARA DÖNEM KONSOLİDE OLMAYAN FİNANSAL BİLGİLERE İLİŞKİN SINIRLI DENETİM RAPORU

Turkish Bank A.Ş. Yönetim Kurulu'na

Giriş

Turkish Bank A.Ş.'nin ("Banka") 30 Eylül 2019 tarihli ilişikteki konsolide olmayan bilançosunun ve aynı tarihte sona eren dokuz aylık döneme ait konsolide olmayan kar veya zarar tablosunun, konsolide olmayan kar veya zarar ve diğer kapsamlı gelir tablosunun, konsolide olmayan özkaynak değişim tablosunun ve konsolide olmayan nakit akış tablosu ile önemli muhasebe politikalarının özetinin ve diğer açıklayıcı dipnotlarının sınırlı denetimini yürütmüş bulunuyoruz. Banka yönetimi, söz konusu ara dönem finansal bilgilerin 1 Kasım 2006 tarihli ve 26333 sayılı Resmi Gazete'de yayımlanan "Bankaların Muhasebe Uygulamalarına ve Belgelerin Saklanması İlişkin Usul ve Esaslar Hakkında Yönetmelik" ve Bankacılık Düzenleme ve Denetleme Kurulu tarafından bankaların hesap ve kayıt düzenine ilişkin yayımlanan diğer düzenlemeler ile Bankacılık Düzenleme ve Denetleme Kurumu ("BDDK") genelge ve açıklamaları ve bunlar ile düzenlenmeyen konularda Türkiye Muhasebe Standardı 34 "Ara Dönem Finansal Raporlama Standardı" hükümlerini içeren; "BDDK Muhasebe ve Finansal Raporlama Mevzuatı"na uygun olarak hazırlanmasından ve gerçeğe uygun bir biçimde sunumundan sorumludur. Sorumluluğumuz, yaptığımız sınırlı denetime dayanarak söz konusu ara dönem finansal bilgilere ilişkin bir sonuç bildirmektir.

Sınırlı Denetimin Kapsamı

Yaptığımız sınırlı denetim, Sınırlı Bağımsız Denetim Standardı ("SBDS") 2410 "Ara Dönem Finansal Bilgilerin, İşletmenin Yıllık Finansal Tablolarının Bağımsız Denetimini Yürüten Denetçi Tarafından Sınırlı Bağımsız Denetimi"ne uygun olarak yürütülmüştür. Ara dönem finansal bilgilere ilişkin sınırlı denetim, başta finans ve muhasebe konularından sorumlu kişiler olmak üzere ilgili kişilerin sorgulanması ve analitik prosedürler ile diğer sınırlı denetim prosedürlerinin uygulanmasından oluşur. Ara dönem finansal bilgilerin sınırlı denetiminin kapsamı; Bağımsız Denetim Standartlarına uygun olarak yapılan ve amacı finansal tablolar hakkında bir görüş bildirmek olan bağımsız denetimin kapsamına kıyasla önemli ölçüde dardır. Sonuç olarak ara dönem finansal bilgilerin sınırlı denetimi, denetim şirketinin, bir bağımsız denetimde belirlenebilecek tüm önemli hususlara vakıf olabileceğine ilişkin bir güvence sağlamamaktadır. Bu sebeple, bir bağımsız denetim görüşü bildirmemekteyiz.



Sonuç

Sınırlı denetimimize göre, ilişikteki ara dönem konsolide olmayan finansal bilgilerin, Banka'nın 30 Eylül 2019 tarihi itibarıyla finansal durumunun ve aynı tarihte sona eren dokuz aylık döneme ilişkin finansal performansının ve nakit akışlarının BDDK Muhasebe ve Raporlama Mevzuatı'na uygun olarak tüm önemli yönleriyle gerçeğe uygun bir biçimde sunulmadığı kanaatine varmamıza sebep olacak herhangi bir husus dikkatimizi çekmemiştir.

Mevzuattan Kaynaklanan Diğer Yükümlülüklerle İlişkin Rapor

Sınırlı denetimimiz sonucunda, ilişikte yedinci bölümde yer verilen ara dönem faaliyet raporunda yer alan finansal bilgilerin sınırlı denetimden geçmiş ara dönem finansal tablolar ve açıklayıcı notlarda verilen bilgiler ile, tüm önemli yönleriyle, tutarlı olmadığına dair herhangi bir hususa rastlanmamıştır.

KPMG Bağımsız Denetim ve Serbest Muhasebeci Mali Müşavirlik Anonim Şirketi
A member firm of KPMG International Cooperative



14 Kasım 2019
İstanbul, Türkiye



**TURKISH BANK A.Ş.' NİN
30 EYLÜL 2019 TARİHİ İTİBARIYLA HAZIRLANAN
DOKUZ AYLIK KONSOLİDE OLMAYAN FİNANSAL RAPORU**

Adres : Vali Konağı Cad. No:1 34371
Nişantaşı / İstanbul
Telefon : (212) 373 63 73
Faks : (212) 225 03 53/55
Elektronik site adresi : www.turkishbank.com.tr
Elektronik posta adresi: bim@turkishbank.com

Bankacılık Düzenleme ve Denetleme Kurumu tarafından düzenlenen Bankalarca Kamuya Açıklanacak Finansal Tablolar ile Bunlara İlişkin Açıklama ve Dipnotlar Hakkında Tebliğ'e göre hazırlanan dokuz aylık konsolide olmayan finansal rapor aşağıda yer alan bölümlerden oluşmaktadır.

- BANKA HAKKINDA GENEL BİLGİLER
- BANKA'NIN KONSOLİDE OLMAYAN FİNANSAL TABLOLARI
- İLGİLİ DÖNEMDE UYGULANAN MUHASEBE POLİTİKALARINA İLİŞKİN AÇIKLAMALAR
- BANKA'NIN MALİ BÜNYESİNE VE RİSK YÖNETİMİNE İLİŞKİN BİLGİLER
- KONSOLİDE OLMAYAN FİNANSAL TABLOLARA İLİŞKİN AÇIKLAMA VE DİPNOTLAR
- SINIRLI DENETİM RAPORU
- ARA DÖNEM FAALİYET RAPORU

Bu raporda yer alan konsolide olmayan finansal tablolar ile bunlara ilişkin açıklama ve dipnotlar Bankaların Muhasebe Uygulamalarına ve Belgelerin Saklanması İlişkin Usul ve Esaslar Hakkında Yönetmelik, Türkiye Muhasebe Standartları, Türkiye Finansal Raporlama Standartları, bunlara ilişkin ek ve yorumlar ile Bankamız kayıtlarına uygun olarak, aksi belirtilmediği müddetçe Bin Türk Lirası cinsinden hazırlanmış olup, sınırlı denetime tabi tutulmuş ve ilişikte sunulmuştur.



İ.Hakan Börteçene
Yönetim Kurulu
Başkanı

Adil Dinçer Alpman
Denetim Komitesi
Üyesi



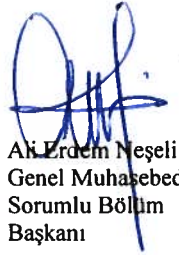
Mustafa Kemal Şahin
Denetim Komitesi
Üyesi



Mithat Arıkan
Genel Müdür



Serkan Ermiş
Finansal
Raporlamadan
Sorumlu Genel
Müdür Yardımcısı



Ali Erdem Neşeli
Genel Muhasebeden
Sorumlu Bölüm
Başkanı

Bu finansal rapor ile ilgili olarak soruların iletileceği yetkili personele ilişkin bilgiler:

Ad-Soyad/Unvan : Ali Erdem Neşeli / Bölüm Başkanı
Tel No : (0 212) 373 73 05
Fax No : (0 212) 230 29 72

İÇİNDEKİLER

Sayfa No

BİRİNCİ BÖLÜM

Genel Bilgiler

I. Banka'nın kuruluş tarihi, başlangıç statüsü, anılan statüde meydana gelen değişiklikleri ihtiva eden Banka'nın tarihçesi	1
II. Banka'nın sermaye yapısı, yönetim ve denetimini doğrudan veya dolaylı olarak tek başına veya birlikte elinde bulunduran ortakları, varsa bu hususlarda yıl içindeki değişiklikler ile dahil olduğu gruba ilişkin açıklamalar	1
III. Banka'nın, yönetim kurulu başkan ve üyeleri, denetim komitesi üyeleri ile genel müdür ve yardımcılarının varsa Banka'da sahip oldukları paylara ve sorumluluk alanlarına ilişkin açıklamalar	2
IV. Banka'da nitelikli pay sahibi olan kişi ve kuruluşlara ilişkin açıklamalar	2
V. Banka'nın hizmet türü ve faaliyet alanlarına ilişkin özet bilgi	2
VI. Banka ile Bağlı Ortaklıkları arasında özkaynakların derhal transfer edilmesinin veya borçların geri ödenmesinin önünde mevcut veya muhtemel, fiili veya hukuki engeller	2

İKİNCİ BÖLÜM

Konsolide Olmayan Finansal Tablolar

I. Bilanço (Finansal durum tablosu)	3-4
II. Nazım hesaplar tablosu	5
III. Kar veya zarar tablosu	6
IV. Kar veya zarar ve diğer kapsamlı gelir tablosu	7
V. Özkaynak değişim tablosu	8
VI. Nakit akış tablosu	9

ÜÇÜNCÜ BÖLÜM

Muhasebe Politikaları

I. Sunum esaslarına ilişkin açıklamalar	10
II. Finansal araçların kullanım stratejisi ve yabancı para cinsinden işlemlere ilişkin açıklamalar	10
III. Vadeli işlem ve opsiyon sözleşmeleri ile türev ürünlere ilişkin açıklamalar	10-11
IV. Faiz gelir ve giderine ilişkin açıklamalar	11
V. Ücret ve komisyon gelir ve giderlerine ilişkin açıklamalar	11
VI. Finansal varlıklara ilişkin açıklamalar	11-12
VII. Finansal varlıklarda değer düşüklüğüne ilişkin açıklamalar	13
VIII. Finansal araçların netleştirilmesine ilişkin açıklamalar	13
IX. Satış ve geri alış anlaşmaları ve menkul değerlerin ödünç verilmesi işlemlerine ilişkin açıklamalar	14
X. Satış amaçlı elde tutulan ve durdurulan faaliyetlere ilişkin duran varlıklar ile bu varlıklara ilişkin borçlar hakkında açıklamalar	14
XI. Şerefiye ve diğer maddi olmayan duran varlıklara ilişkin açıklamalar	14
XII. Maddi duran varlıklara ilişkin açıklamalar	15
XIII. Kiralama işlemlerine ilişkin açıklamalar	15-16
XIV. Karşılıklar ve koşullu varlık ve yükümlülüklerle ilişkin açıklamalar	16
XV. Çalışanların haklarına ilişkin yükümlülüklerle ilişkin açıklamalar	17
XVI. Vergi uygulamalarına ilişkin açıklamalar	17
XVII. Borçlanmalara ilişkin ilave açıklamalar	17
XVIII. İhraç edilen hisse senetlerine ilişkin açıklamalar	17
XIX. Aval ve kabullere ilişkin açıklamalar	17
XX. Devlet teşviklerine ilişkin açıklamalar	17
XXI. Raporlamanın bölümlenmeye göre yapılmasına ilişkin açıklamalar	18-19
XXII. Diğer hususlara ilişkin açıklamalar	19
XXIII. TFRS 16 kiralama standardına ilişkin açıklamalar	19
XXIV. Cari dönemde geçerli olmayan önceki dönem muhasebe politikalarına ilişkin açıklamalar	20

DÖRDÜNCÜ BÖLÜM

Mali Bünyeye ve Risk Yönetimine İlişkin Bilgiler

I. Özkaynak kalemlerine ilişkin açıklamalar	21-27
II. Kur riskine ilişkin açıklamalar	27-28
III. Faiz oranı riskine ilişkin açıklamalar	29-31
IV. Hisse senedi pozisyon riskine ilişkin açıklamalar	32
V. Likidite risk yönetimine ve likidite karşılama oranına ilişkin açıklamalar	32-36
VI. Kaldıraç oranına ilişkin açıklamalar	37
VII. Risk yönetimine ilişkin açıklamalar	38

BEŞİNCİ BÖLÜM

Konsolide Olmayan Finansal Tablolara İlişkin Açıklama ve Dipnotlar

I. Bilançonun aktif hesaplarına ilişkin açıklama ve dipnotlar	39-53
II. Bilançonun pasif hesaplarına ilişkin açıklama ve dipnotlar	54-60
III. Nazım hesaplara ilişkin açıklama ve dipnotlar	61
IV. Kar veya Zarar Tablosuna ilişkin açıklama ve dipnotlar	62-67
V. Özkaynak değişim tablosuna ilişkin açıklama ve dipnotlar	67
VI. Banka'nın dahil olduğu risk grubuna ilişkin açıklamalar	67-68
VII. Banka'nın yurt içi, yurt dışı, kıyı bankacılığı bölgelerindeki şubeleri ile yurt dışı temsilciliklerine ilişkin açıklamalar	69
VIII. Bilanço sonrası hususlara ilişkin açıklamalar	69

ALTINCI BÖLÜM

Sınırlı Denetim Raporu

I. Sınırlı denetim raporuna ilişkin olarak açıklanması gereken hususlar	70
II. Bağımsız denetçi tarafından hazırlanan açıklama ve dipnotlar	70

YEDİNCİ BÖLÜM

Ara Dönem Konsolide Olmayan Faaliyet Raporu

I. Banka yönetim kurulu başkanı ve genel müdürünün ara dönem faaliyetlerine ilişkin değerlendirmelerini içerecek ara dönem faaliyet raporu	70-75
--	-------

TURKISH BANK A.Ş.
30 EYLÜL 2019 TARİHİ İTİBARIYLA KONSOLİDE OLMAYAN
FİNANSAL TABLOLARA İLİŞKİN AÇIKLAMA VE DİPNOTLAR
(Tutarlar aksi belirtilmedikçe Bin Türk Lirası (“TL”) olarak ifade edilmiştir).

BİRİNCİ BÖLÜM

GENEL BİLGİLER

I. Banka'nın Kuruluş Tarihi, Başlangıç Statüsü, Anılan Statüde Meydana Gelen Değişiklikleri İhtiva Eden Banka'nın Tarihçesi

Turkish Bank A.Ş. (“Banka”), Devlet Bakanlığı ve Başbakan Yardımcılığı'nın 4 Eylül 1991 tarihli ve 38774 sayılı yazısı üzerine, 3182 sayılı Bankalar Kanunu'nun dördüncü ve sekizinci maddelerine göre, Bakanlar Kurulu'nca alınan 14 Eylül 1991 tarihli ve 91/2256 no'lu karar çerçevesinde kurulmuş bir mevduat bankası olup, T.C. Başbakanlık Hazine ve Dış Ticaret Müsteşarlığı Banka ve Kambiyo Genel Müdürlüğü'nün 25 Aralık 1991 tarih ve 56527 sayılı yazısı gereği Banka'nın bankacılık işlemlerine ve mevduat kabulüne başlamasına izin verilmiştir.

II. Banka'nın Sermaye Yapısı, Yönetim ve Denetimini Doğrudan veya Dolaylı Olarak Tek Başına veya Birlikte Elinde Bulunduran Ortakları, Varsa Bu Hususlarda Yıl İçindeki Değişiklikler ile Dahil Olduğu Gruba İlişkin Açıklama

30 Eylül 2019 ve 31 Aralık 2018 tarihleri itibarıyla başlıca hissedarlar ve sermaye yapısı aşağıda belirtilmiştir:

Hissedarların Adı	Cari Dönem (30.09.2019)		Önceki Dönem (31.12.2018)	
	Ödenmiş Sermaye	%	Ödenmiş Sermaye	%
Özyol Holding A.Ş.	103,118	58.92	103,118	58.92
National Bank of Kuwait	60,000	34.29	60,000	34.29
Mehmet Tanju Özyol	9,861	5.63	9,861	5.63
Diğer Hissedarlar Toplamı	2,021	1.16	2,021	1.16
	175,000	100	175,000	100

30 Eylül 2019 tarihi itibarıyla Banka'nın ödenmiş sermayesi birim pay nominal değeri 0.01 TL (Tam TL) olan, 17.500.000.000 adet hisseden oluşmaktadır.

TURKISH BANK A.Ş.
30 EYLÜL 2019 TARİHİ İTİBARIYLA KONSOLİDE OLMAYAN
FİNANSAL TABLOLARA İLİŞKİN AÇIKLAMA VE DİPNOTLAR
(Tutarlar aksi belirtilmedikçe Bin Türk Lirası (“TL”) olarak ifade edilmiştir).

GENEL BİLGİLER (Devamı)

III. Banka'nın, Yönetim Kurulu Başkan ve Üyeleri, Denetim Kurulu Üyeleri ile Genel Müdür ve Yardımcılarının Nitelikleri, Varsa Bunlarda Meydana Gelen Değişiklikler ile Banka'da Sahip Oldukları Paylara İlişkin Açıklama

<u>Adı Soyadı</u>	<u>Sorumluluk Alanı</u>
Yönetim Kurulu	
İbrahim Hakan Börteçene	Yönetim Kurulu Başkanı
Shaikha Khaled Albahar	Yönetim Kurulu Başkan Vekili
Mithat Arikan	Yönetim Kurulu Üyesi ve Genel Müdür
İhsan Ömür Yarsuvat	Yönetim Kurulu Üyesi
Adil Dinçer Alpman	Yönetim Kurulu Üyesi
Mustafa Kemal Şahin ⁶	Yönetim Kurulu Üyesi
Ayşe Melis Börteçene	Yönetim Kurulu Üyesi
Murat Arıç	Yönetim Kurulu Üyesi
Mehmet Barış Darendeli	Yönetim Kurulu Üyesi
Jim Murphy	Yönetim Kurulu Üyesi
Genel Müdür Yardımcıları	
Alev Sıcakyüz	Ekonomik Araştırmalar ve Program Yönetim Ofisinden Sorumlu Genel Müdür Yardımcısı
Serkan Ermiş	Mali İşler Grubundan Sorumlu Genel Müdür Yardımcısı
Soner Ersoy	Bilgi Teknolojileri Yönetiminden Sorumlu Genel Müdür Yardımcısı
Yasemin Doğan	Operasyon Yönetiminden Sorumlu Direktör – Genel Müdür Yardımcısı Statüsünde
Kaan Adıgüzel	Ticari Bankacılık Yönetiminden Sorumlu Genel Müdür Yardımcısı
Emre Kunduracı	Kurumsal Bankacılık ve Finansal Kurumlar Yönetiminden Sorumlu Genel Müdür Yardımcısı
Faik Bakay Korkmaz	Pazarlama ve Dijital Bankacılık Yönetiminden Sorumlu Genel Müdür Yardımcısı
Denetim Komitesi	
Adil Dinçer Alpman	Denetim Komitesi Üyesi
Mustafa Kemal Şahin	Denetim Komitesi Üyesi
Teftiş Kurulu	
Suat Ergen	Teftiş Kurulu Başkanı

Yukarıda belirtilen Yönetim Kurulu başkan ve üyeleri ile genel müdür ve yardımcılarının Banka'da sahip oldukları paylar önemsiz seviyededir.

IV. Banka'da Nitelikli Pay Sahibi Olan Kişi ve Kuruluşlara İlişkin Açıklamalar

<u>Ad Soyad/Ticaret Unvanı</u>	<u>Pay Tutarları</u>	<u>Pay Oranları</u>	<u>Ödenmiş Paylar</u>	<u>Ödenmemiş Paylar</u>
Özyol Holding	103,118	%58.92	103,118	-
National Bank of Kuwait	60,000	%34.29	60,000	-

Banka'nın sermayesinde doğrudan veya dolaylı hakimiyeti söz konusu olan nitelikli pay sahibi şirketler Özyol Holding A.Ş. ve National Bank of Kuwait'dir. Özyol Holding A.Ş.'nin %82 hissesi Mehmet Tanju Özyol tarafından kontrol edilmektedir.

V. Banka'nın Hizmet Türü ve Faaliyet Alanlarına İlişkin Özet Bilgi

Banka'nın temel faaliyet alanı; kurumsal, ticari, bireysel ve özel bankacılığın yanı sıra proje finansmanı ve fon yönetimini kapsamaktadır. 30 Eylül 2019 tarihi itibarıyla Banka'nın yurt içinde 11 şubesi bulunmaktadır (31 Aralık 2018: 11 yurtiçi şube).

VI. Banka ile Bağlı Ortaklıkları Arasında Özkaynakların Derhal Transfer Edilmesinin veya Borçların Geri Ödenmesinin Önünde Mevcut veya Muhtemel, Fıili veya Hukuki Engeller

Bulunmamaktadır.

İKİNCİ BÖLÜM

KONSOLİDE OLMAYAN FİNANSAL TABLOLAR

- I. Bilanço (Finansal Durum Tablosu)
- II. Nazım Hesaplar Tablosu
- III. Kar veya Zarar Tablosu
- IV. Kar veya Zarar ve Diğer Kapsamlı Gelir Tablosu
- V. Özkaynak Değişim Tablosu
- VI. Nakit Akış Tablosu

TURKISH BANK A.Ş. KONSOLİDE OLMAYAN BİLANÇOSU (FİNANSAL DURUM TABLOSU)							
VARLIKLAR	Dipnot (V-I)	BİN TÜRK LİRASI			BİN TÜRK LİRASI		
		CARI DÖNEM			ÖNCEKİ DÖNEM		
		Sınırlı Denetimden Geçmiş 30.09.2019			Bağımsız Denetimden Geçmiş 31.12.2018		
		TP	YP	Toplam	TP	YP	Toplam
I. FİNANSAL VARLIKLAR (Net)		64,417	203,674	268,091	64,679	414,027	478,706
1.1 Nakit ve Nakit Benzerleri		50,881	201,317	252,198	52,618	411,928	464,546
1.1.1 Nakit Değerler ve Merkez Bankası	(1)	19,482	161,642	181,124	9,859	281,033	290,892
1.1.2 Bankalar	(3)	10,460	39,675	50,135	643	130,895	131,538
1.1.3 Para Piyasalarından Alacaklar		20,940	-	20,940	42,122	-	42,122
1.1.4 Beklenen Zarar Karşılıkları (-)		1	-	1	6	-	6
1.2 Gerçeğe Uygun Değer Farkı Kar Zarara Yansıtılan Finansal Varlıklar	(6)	-	-	-	-	-	-
1.2.1 Devlet Borçlanma Senetleri		-	-	-	-	-	-
1.2.2 Sermayede Payı Temsil Eden Menkul Değerler		-	-	-	-	-	-
1.2.3 Diğer Finansal Varlıklar		-	-	-	-	-	-
1.3 Gerçeğe Uygun Değer Farkı Diğer Kapsamlı Gelire Yansıtılan Finansal Varlıklar	(4)	12,134	1,984	14,118	11,813	1,934	13,747
1.3.1 Devlet Borçlanma Senetleri		10,607	-	10,607	11,813	-	11,813
1.3.2 Sermayede Payı Temsil Eden Menkul Değerler		-	-	-	-	-	-
1.3.3 Diğer Finansal Varlıklar		1,527	1,984	3,511	-	1,934	1,934
1.4 Türev Finansal Varlıklar	(2)	1,402	373	1,775	248	165	413
1.4.1 Türev Finansal Varlıkların Gerçeğe Uygun Değer Farkı Kar Zarara Yansıtılan Kısım		1,402	373	1,775	248	165	413
1.4.2 Türev Finansal Varlıkların Gerçeğe Uygun Değer Farkı Diğer Kapsamlı Gelire Yansıtılan Kısım		-	-	-	-	-	-
II. İTFA EDİLMİŞ MALİYETİ İLE ÖLÇÜLEN FİNANSAL VARLIKLAR (Net)		516,653	363,141	879,794	567,383	410,264	977,647
2.1 Krediler	(5)	558,063	363,141	921,204	603,196	410,264	1,013,460
2.2 Kiralama İşlemlerinden Alacaklar	(9)	-	-	-	-	-	-
2.3 Faktoring Alacakları		-	-	-	-	-	-
2.4 İtfa Edilmiş Maliyeti ile Ölçülen Finansal Varlıklar		-	-	-	-	-	-
2.4.1 Devlet Borçlanma Senetleri		-	-	-	-	-	-
2.4.2 Diğer Finansal Varlıklar		-	-	-	-	-	-
2.5 Beklenen Zarar Karşılıkları (-)		41,410	-	41,410	35,813	-	35,813
III. SATIŞ AMAÇLI ELDE TUTULAN VE DURDURULAN FAALİYETLERE İLİŞKİN DURAN VARLIKLAR (Net)	(14)	-	-	-	-	-	-
3.1 Satış Amaçlı		-	-	-	-	-	-
3.2 Durdulan Faaliyetlere İlişkin		-	-	-	-	-	-
IV. ORTAKLIK YATIRIMLARI		32,768	-	32,768	32,768	-	32,768
4.1 İştirakler (Net)	(7)	-	-	-	-	-	-
4.1.1 Özkaynak Yöntemine Göre Değerlenen		-	-	-	-	-	-
4.1.2 Konsolide Edilmeyenler		-	-	-	-	-	-
4.2 Bağlı Ortaklıklar (Net)	(7)	32,768	-	32,768	32,768	-	32,768
4.2.1 Konsolide Edilmeyen Mali Ortaklıklar		27,768	-	27,768	27,768	-	27,768
4.1.2 Konsolide Edilmeyen Mali Olmayan Ortaklıklar		5,000	-	5,000	5,000	-	5,000
4.3 Birlikte Kontrol Edilen Ortaklıklar (İş Ortaklıkları) (Net)	(9)	-	-	-	-	-	-
4.3.1 Özkaynak Yöntemine Göre Değerlenenler		-	-	-	-	-	-
4.3.2 Konsolide Edilmeyen Mali Olmayan Ortaklıklar		-	-	-	-	-	-
V. MADDİ DURAN VARLIKLAR (Net)	(11)	37,522	-	37,522	17,526	-	17,526
VI. MADDİ OLMAYAN DURAN VARLIKLAR (Net)		3,665	-	3,665	4,418	-	4,418
6.1 Şerefiye		-	-	-	-	-	-
6.2 Diğer		3,665	-	3,665	4,418	-	4,418
VII. YATIRIM AMAÇLI GAYRİMENKULLER (Net)	(12)	-	-	-	-	-	-
VIII. CARİ VERGİ VARLIĞI	(13)	-	-	-	-	-	-
IX. ERTELENMİŞ VERGİ VARLIĞI	(13)	1,426	-	1,426	1,515	-	1,515
X. DİĞER AKTİFLER (Net)	(15)	31,232	2,065	33,297	28,189	1,675	29,864
VARLIKLAR TOPLAMI		687,683	568,880	1,256,563	716,478	825,966	1,542,444

İlişikteki dipnotlar bu finansal tabloların tamamlayıcı bir parçasıdır.

TURKISH BANK A.Ş. KONSOLİDE OLMAYAN BİLANÇOSU (FİNANSAL DURUM TABLOSU)							
YÜKÜMLÜLÜKLER	Dipnot (V-II)	BİN TÜRK LİRASI			BİN TÜRK LİRASI		
		CARI DÖNEM Sınırlı Denetimden Geçmiş 30.09.2019			ÖNCEKİ DÖNEM Bağımsız Denetimden Geçmiş 31.12.2018		
		TP	YP	Toplam	TP	YP	Toplam
I. MEVDUAT	(1)	353,546	560,904	914,450	389,022	833,741	1,222,763
II. ALINAN KREDİLER	(3)	9,480	25,125	34,605	12,448	13,979	26,427
III. PARA PİYASALARINA BORÇLAR	(4)	2,123	-	2,123	8,097	-	8,097
IV. İHRAÇ EDİLEN MENKUL KIYMETLER (Net)	(5)	27,744	-	27,744	30,034	-	30,034
4.1 Bonolar		27,744	-	27,744	30,034	-	30,034
4.2 Varlığa Dayalı Menkul Kıymetler		-	-	-	-	-	-
4.3 Tahviller		-	-	-	-	-	-
V. FONLAR		-	-	-	-	-	-
5.1 Müstakriz Fonları		-	-	-	-	-	-
5.2 Diğer		-	-	-	-	-	-
VI. GERÇEĞE UYGUN DEĞER FARKI KAR ZARARA YANSITILAN FİNANSAL YÜKÜMLÜLÜKLER		-	-	-	-	-	-
VII. TÜREV FİNANSAL YÜKÜMLÜLÜKLER	(2)	1,481	618	2,099	214	1,349	1,563
7.1 Türev Finansal Yükümlülüklerin Gerçeğe Uygun Değer Farkı Kar Zarara Yansıtılan Kısmı		1,481	618	2,099	214	1,349	1,563
7.2 Türev Finansal Yükümlülüklerin Gerçeğe Uygun Değer Farkı Diğer Kapsamlı Gelire Yansıtılan Kısmı		-	-	-	-	-	-
VIII. FAKTÖRİNG YÜKÜMLÜLÜKLERİ		-	-	-	-	-	-
IX. KİRALAMA İŞLEMLERİNDEN YÜKÜMLÜLÜKLER	(7)	20,897	-	20,897	-	-	-
X. KARŞILIKLAR	(9)	5,138	-	5,138	5,261	-	5,261
10.1 Yeniden Yapılanma Karşılığı		-	-	-	-	-	-
10.2 Çalışan Hakları Karşılığı		2,569	-	2,569	2,586	-	2,586
10.3 Sigorta Teknik Karşılıkları (Net)		-	-	-	-	-	-
10.4 Diğer Karşılıklar		2,569	-	2,569	2,675	-	2,675
XI. CARİ VERGİ BORCU	(10)	2,756	-	2,756	6,520	-	6,520
XII. ERTELENMİŞ VERGİ BORCU		-	-	-	-	-	-
XIII. VARLIK BORÇLARI (Net)	(11)	-	-	-	-	-	-
13.1 Satış amaçlı		-	-	-	-	-	-
13.2 Durdurulan Faaliyetlere İlişkin		-	-	-	-	-	-
XIV. SERMAYE BENZERİ BORÇLANMA ARAÇLARI	(12)	-	-	-	-	-	-
14.1 Krediler		-	-	-	-	-	-
14.2 Diğer Borçlanma Araçları		-	-	-	-	-	-
XV. DİĞER YÜKÜMLÜLÜKLER	(6)	29,848	4,505	34,353	27,842	4,681	32,523
XV. ÖZKAYNAKLAR	(13)	212,398	-	212,398	209,256	-	209,256
16.1 Ödenmiş Sermaye		175,000	-	175,000	175,000	-	175,000
16.2 Sermaye Yedekleri		-	-	-	-	-	-
16.2.1 Hisse Senedi İhraç Primleri		-	-	-	-	-	-
16.2.2 Hisse Senedi İptal Kârları		-	-	-	-	-	-
16.2.3 Diğer Sermaye Yedekleri		-	-	-	-	-	-
16.3 Kar veya Zararda Yeniden Sınıflandırılmayacak Birikmiş Diğer Kapsamlı Gelirler veya Giderler		(1,060)	-	(1,060)	(1,060)	-	(1,060)
16.4 Kar veya Zararda Yeniden Sınıflandırılacak Birikmiş Diğer Kapsamlı Gelirler veya Giderler		(11)	-	(11)	(183)	-	(183)
16.5 Kar Yedekleri		16,683	-	16,683	16,401	-	16,401
16.5.1 Yasal Yedekler	(14)	4,050	-	4,050	3,768	-	3,768
16.5.2 Statü Yedekleri		-	-	-	-	-	-
16.5.3 Olağanüstü Yedekler	(15)	12,633	-	12,633	12,633	-	12,633
16.5.4 Diğer Kar Yedekleri		-	-	-	-	-	-
16.6 Kar veya Zarar		21,786	-	21,786	19,098	-	19,098
16.6.1 Geçmiş Yıllar Kar veya Zararları		18,816	-	18,816	13,455	-	13,455
16.6.2 Dönem Net Kar veya Zararı		2,970	-	2,970	5,643	-	5,643
YÜKÜMLÜLÜKLER TOPLAMI		665,411	591,152	1,256,563	688,694	853,750	1,542,444

İlişikteki dipnotlar bu finansal tabloların tamamlayıcı bir parçasıdır.

TURKISH BANK A.Ş. KONSOLİDE OLMAYAN NAZIM HESAPLAR TABLOSU							
	Dipnot	BİN TÜRK LİRASI CARİ DÖNEM			BİN TÜRK LİRASI ÖNCEKİ DÖNEM		
		Sınırlı Denetimden Geçmiş 30.09.2019			Bağımsız Denetimden Geçmiş 31.12.2018		
		TP	YP	TOPLAM	TP	YP	TOPLAM
A. BİLANÇO DIŞI YÜKÜMLÜLÜKLER (I+II+III)		534,750	496,248	1,030,998	480,091	572,316	1,052,407
I. GARANTİ ve KEFALETLER	(1)	395,570	56,387	451,957	408,088	107,485	515,573
1.1. Teminat Mektupları		395,570	56,353	451,923	408,088	105,087	513,175
1.1.1. Devlet İhale Kanunu Kapsamına Girenler		389,968	46,428	436,396	397,815	100,399	498,214
1.1.2. Dış Ticaret İşlemleri Dolayısıyla Verilenler		1,685	-	1,685	1,279	-	1,279
1.1.3. Diğer Teminat Mektupları		3,917	9,925	13,842	8,994	4,688	13,682
1.2. Banka Kredileri		-	-	-	-	-	-
1.2.1. İthalat Kabul Kredileri		-	-	-	-	-	-
1.2.2. Diğer Banka Kabulleri		-	-	-	-	-	-
1.3. Akreditifler		-	34	34	-	2,398	2,398
1.3.1. Belgeli Akreditifler		-	-	-	-	-	-
1.3.2. Diğer Akreditifler		-	34	34	-	2,398	2,398
1.4. Garanti Verilen Prefinansmanlar		-	-	-	-	-	-
1.5. Cirolar		-	-	-	-	-	-
1.5.1. T.C. Merkez Bankasına Cirolar		-	-	-	-	-	-
1.5.2. Diğer Cirolar		-	-	-	-	-	-
1.6. Menkul Kıymet Alım Satım Garantilerimizden		-	-	-	-	-	-
1.7. Faktoring Garantilerimizden		-	-	-	-	-	-
1.8. Diğer Garantilerimizden		-	-	-	-	-	-
1.9. Diğer Kefaletlerimizden		-	-	-	-	-	-
II. TAAHHÜTLER	(1)	39,037	30,098	69,135	45,218	39,108	84,326
2.1. Cayılamaz Taahhütler		39,037	30,098	69,135	45,218	39,108	84,326
2.1.1. Vadeli Aktif Değerler Alım Satım Taahhütleri		2,963	18,110	21,073	11,096	12,135	23,231
2.1.2. Vadeli Mevduat Alım Satım Taahhütleri		14,399	1,318	15,717	14,359	16,433	30,792
2.1.3. İştir. ve Bağ. Ort. Ser. İst. Taahhütleri		-	-	-	-	-	-
2.1.4. Kul. Gar. Kredi Tahsis Taahhütleri		2,694	-	2,694	3,118	-	3,118
2.1.5. Men. Kıymet Alım Satım Taahhütleri		-	-	-	-	-	-
2.1.6. Zorunlu Karşılık Ödeme Taahhüdü		-	-	-	-	-	-
2.1.7. Çekler İçin Ödeme Taahhütleri		11,256	-	11,256	9,147	-	9,147
2.1.8. İhracat Taahhütlerinden Kaynaklanan Vergi ve Fon Yükümlülükleri		63	-	63	139	-	139
2.1.9. Kredi Kartı Harcama Limit Taahhütleri		7,531	10,670	18,201	7,244	10,540	17,784
2.1.10. Kredi Kartları ve Bankacılık Hizmetlerine İlişkin Promosyon Uyg. Taah.		131	-	131	115	-	115
2.1.11. Açığa Menkul Kıymet Satış Taahhütlerinden Alacaklar		-	-	-	-	-	-
2.1.12. Açığa Menkul Kıymet Satış Taahhütlerinden Borçlar		-	-	-	-	-	-
2.1.13. Diğer Cayılamaz Taahhütler		-	-	-	-	-	-
2.2.1. Cayılabılır Kredi Tahsis Taahhütleri		-	-	-	-	-	-
2.2.2. Diğer Cayılabılır Taahhütler		-	-	-	-	-	-
III. TÜREV FİNANSAL ARAÇLAR		100,143	409,763	509,906	26,785	425,723	452,508
3.1. Riskten Korunma Amaçlı Türev Finansal Araçlar		-	-	-	-	-	-
3.1.1. Gerçeğe Uygun Değer Riskinden Korunma Amaçlı İşlemler		-	-	-	-	-	-
3.1.2. Nakit Akış Riskinden Korunma Amaçlı İşlemler		-	-	-	-	-	-
3.1.3. Yurtdışındaki Net Yatırım Riskinden Korunma Amaçlı İşlemler		-	-	-	-	-	-
3.2. Alım Satım Amaçlı İşlemler		100,143	409,763	509,906	26,785	425,723	452,508
3.2.1. Vadeli Döviz Alım-Satım İşlemleri		12,581	12,057	24,638	305	434	739
3.2.1.1. Vadeli Döviz Alım İşlemleri		5,666	6,626	12,292	281	97	378
3.2.1.2. Vadeli Döviz Satım İşlemleri		6,915	5,431	12,346	24	337	361
3.2.2. Para ve Faiz Swap İşlemleri		87,562	397,706	485,268	25,374	388,703	414,077
3.2.2.1. Swap Para Alım İşlemleri		37,570	204,954	242,524	15,321	191,467	206,788
3.2.2.2. Swap Para Satım İşlemleri		49,992	192,752	242,744	10,053	197,236	207,289
3.2.2.3. Swap Faiz Alım İşlemleri		-	-	-	-	-	-
3.2.2.4. Swap Faiz Satım İşlemleri		-	-	-	-	-	-
3.2.3. Para, Faiz ve Menkul Değer Opsiyonları		-	-	-	1,106	1,052	2,158
3.2.3.1. Para Alım Opsiyonları		-	-	-	-	1,052	1,052
3.2.3.2. Para Satım Opsiyonları		-	-	-	1,106	-	1,106
3.2.3.3. Faiz Alım Opsiyonları		-	-	-	-	-	-
3.2.3.4. Faiz Satım Opsiyonları		-	-	-	-	-	-
3.2.3.5. Menkul Değerler Alım Opsiyonları		-	-	-	-	-	-
3.2.3.6. Menkul Değerler Satım Opsiyonları		-	-	-	-	-	-
3.2.4. Futures Para İşlemleri		-	-	-	-	-	-
3.2.4.1. Futures Para Alım İşlemleri		-	-	-	-	-	-
3.2.4.2. Futures Para Satım İşlemleri		-	-	-	-	-	-
3.2.5. Futures Faiz Alım-Satım İşlemleri		-	-	-	-	-	-
3.2.5.1. Futures Faiz Alım İşlemleri		-	-	-	-	-	-
3.2.5.2. Futures Faiz Satım İşlemleri		-	-	-	-	-	-
3.2.6. Diğer		-	-	-	-	35,534	35,534
B. EMANET VE REHİNLİ KIYMETLER (IV+V+VI)	(3)	11,926,342	1,654,372	13,580,714	11,446,048	1,312,128	12,758,176
IV. EMANET KIYMETLER		529,753	263,288	793,041	63,537	148,377	211,914
4.1. Müşteri Fon ve Portföy Mevcutları		-	-	-	-	-	-
4.2. Emanete Alınan Menkul Değerler		465,807	243,915	709,722	4,797	138,457	143,254
4.3. Tahsile Alınan Çekler		9,635	2,856	12,491	8,952	9,830	18,782
4.4. Tahsile Alınan Ticari Senetler		2,945	16,517	19,462	170	90	260
4.5. Tahsile Alınan Diğer Kıymetler		-	-	-	-	-	-
4.6. İhracına Aracı Olunan Kıymetler		-	-	-	-	-	-
4.7. Diğer Emanet Kıymetler		51,366	-	51,366	49,618	-	49,618
4.8. Emanet Kıymet Alanlar		-	-	-	-	-	-
V. REHİNLİ KIYMETLER		1,267,363	1,391,084	2,658,447	1,176,756	1,163,751	2,340,507
5.1. Menkul Kıymetler		550	-	550	694	-	694
5.2. Teminat Senetleri		149,899	98,573	248,472	222,931	135,705	358,636
5.3. Emtia		-	-	-	-	-	-
5.4. Varant		-	-	-	-	-	-
5.5. Gayrimenkul		753,876	1,146,226	1,900,102	698,048	890,637	1,588,685
5.6. Diğer Rehinli Kıymetler		363,038	146,285	509,323	255,083	137,409	392,492
5.7. Rehinli Kıymet Alanlar		-	-	-	-	-	-
VI. KABUL EDİLEN AVALLER VE KEFALETLER		10,129,226	-	10,129,226	10,205,755	-	10,205,755
BİLANÇO DIŞI HESAPLAR TOPLAMI (A+B)		12,461,092	2,150,620	14,611,712	11,926,139	1,884,444	13,810,583

İlişikteki dipnotlar bu finansal tabloların tamamlayıcı bir parçasıdır.

TURKISH BANK A.Ş. KONSOLİDE OLMAYAN KAR VEYA ZARAR TABLOSU

GELİR VE GİDER KALEMLERİ	Dipnot (V-IV)	BİN TÜRK LİRASI	BİN TÜRK LİRASI	BİN TÜRK LİRASI	BİN TÜRK LİRASI
		CARİ DÖNEM Sınırlı Denetimden Geçmiş 01.01.2019-30.09.2019	ÖNCEKİ DÖNEM Sınırlı Denetimden Geçmiş 01.01.2018-30.09.2018	CARİ DÖNEM Sınırlı Denetimden Geçmiş 01.07.2019-30.09.2019	ÖNCEKİ DÖNEM Sınırlı Denetimden Geçmiş 01.07.2018-30.09.2018
I. FAİZ GELİRLERİ	(1)	113,808	125,799	34,411	49,119
1.1. Kredilerden Alınan Faizler		88,607	118,575	25,889	44,020
1.2. Zorunlu Karşılıklardan Alınan Faizler		2,589	1,415	728	532
1.3. Bankalardan Alınan Faizler		5,017	494	1,636	348
1.4. Para Piyasası İşlemlerinden Alınan Faizler		15,235	3,685	5,358	3,600
1.5. Menkul Değerlerden Alınan Faizler		2,151	1,527	795	611
1.5.1 Gerçeğe Uygun Değer Farkı Kar Zarara Yansıtılanlar		-	-	-	-
1.5.2 Gerçeğe Uygun Değer Farkı Diğer Kapsamlı Gelire Yansıtılanlar		2,151	1,527	795	611
1.5.3 İtfa Edilmiş Maliyeti ile Ölçülenler		-	-	-	-
1.6. Finansal Kiralama Gelirleri		-	-	-	-
1.7. Diğer Faiz Gelirleri		209	103	5	8
II. FAİZ GİDERLERİ	(2)	(70,626)	(66,361)	(21,981)	(25,974)
2.1. Mevduata Verilen Faizler		(59,160)	(56,419)	(18,421)	(22,891)
2.2. Kullanılan Kredilere Verilen Faizler		(1,932)	(3,270)	(567)	(863)
2.3. Para Piyasası İşlemlerine Verilen Faizler		(28)	(444)	(6)	(160)
2.4. İhraç Edilen Menkul Kıymetlere Verilen Faizler		(4,532)	(6,214)	(1,458)	(2,060)
2.5. Kiralama Faiz Giderleri		(4,867)	-	(1,529)	-
2.6. Diğer Faiz Giderleri		(107)	(14)	-	-
III. NET FAİZ GELİRİ/GİDERİ (I - II)		43,182	59,438	12,430	23,145
IV. NET ÜCRET VE KOMİSYON GELİRLERİ/GİDERLERİ		5,503	2,981	1,937	932
4.1. Alınan Ücret ve Komisyonlar		8,750	5,921	3,122	2,064
4.1.1. Gayri Nakdi Kredilerden		5,496	4,387	1,754	1,556
4.1.2. Diğer	(12)	3,254	1,534	1,368	508
4.2. Verilen Ücret ve Komisyonlar		(3,247)	(2,940)	(1,185)	(1,132)
4.2.1. Gayri Nakdi Kredilere		(123)	(94)	(37)	(34)
4.2.2. Diğer	(12)	(3,124)	(2,846)	(1,148)	(1,098)
V. TEMETTÜ GELİRLERİ	(3)	1,707	1,021	(514)	-
VI. TİCARİ KAR / ZARAR (Net)	(4)	2,268	(9,804)	531	(125)
7.1. Sermaye Piyasası İşlemleri Karı/Zararı		510	47	236	41
7.2. Türev Finansal İşlemlerden Kar/Zarar		(1,089)	28,838	(483)	19,996
7.3. Kambiyo İşlemleri Karı/Zararı		2,847	(38,689)	778	(20,162)
VII. DİĞER FAALİYET GELİRLERİ	(5)	5,238	7,960	1,965	1,519
VIII. FAALİYET BRÜT KARI (III+IV+V+VI+VII)		57,898	61,596	16,349	25,471
IX. BEKLENEN ZARAR KARŞILIKLARI GİDERLERİ (-)	(6)	(7,222)	(12,517)	(1,066)	(8,813)
X. DİĞER KARŞILIK GİDERLERİ (-)		-	-	-	-
XI. PERSONEL GİDERLERİ (-)		(22,227)	(20,563)	(7,319)	(6,785)
XII. DİĞER FAALİYET GİDERLERİ (-)	(7)	(25,201)	(24,174)	(7,763)	(8,071)
XIII. NET FAALİYET KÂRI/ZARARI (VIII-IX-X-XI-XII)		3,248	4,342	201	1,802
XIV. BİRLEŞME SONRASINDA GELİR OLARAK KAYDEDİLEN FAZLALIK TUTARI		-	-	-	-
XV. ÖZKAYNAK YÖNTEMİ UYGULANAN ORTAKLIKLARDAN KAR/ZARAR		-	-	-	-
XVI. NET PARASAL POZİSYON KÂRI/ZARARI		-	-	-	-
XVII. SÜRDÜRÜLEN FAALİYETLER VERGİ ÖNCESİ K/Z (XIII+...+XVI)	(8)	3,248	4,342	201	1,802
XVIII. SÜRDÜRÜLEN FAALİYETLER VERGİ KARŞILIĞI (±)	(9)	(278)	(689)	(17)	(227)
18.1. Cari Vergi Karşılığı		(238)	-	(30)	-
18.2. Ertelenmiş Vergi Gider Etkisi (+)		(40)	(689)	13	(227)
18.3. Ertelenmiş Vergi Gelir Etkisi (-)		-	-	-	-
XIX. SÜRDÜRÜLEN FAALİYETLER DÖNEM NET K/Z (XVII±XVIII)	(10)	2,970	3,653	184	1,575
XX. DURDURULAN FAALİYETLERDEN GELİRLER		-	-	-	-
20.1. Satış Amaçlı Elde Tutulan Duran Varlık Gelirleri		-	-	-	-
20.2. İştirak, Bağlı Ortaklık ve Birlikte Kontrol Edilen Ortaklıklar (İş Ort.) Satış Karları		-	-	-	-
20.3. Diğer Durdurulan Faaliyet Gelirleri		-	-	-	-
XXI. DURDURULAN FAALİYETLERDEN GİDERLER (-)		-	-	-	-
20.1. Satış Amaçlı Elde Tutulan Duran Varlık Giderleri		-	-	-	-
20.2. İştirak, Bağlı Ortaklık ve Birlikte Kontrol Edilen Ortaklıklar (İş Ort.) Satış Zararları		-	-	-	-
20.3. Diğer Durdurulan Faaliyet Giderleri		-	-	-	-
XXII. DURDURULAN FAALİYETLER VERGİ ÖNCESİ K/Z (XX-XXI)		-	-	-	-
XXIII. DURDURULAN FAALİYETLER VERGİ KARŞILIĞI (±)		-	-	-	-
23.1. Cari Vergi Karşılığı		-	-	-	-
23.2. Ertelenmiş Vergi Gider Etkisi (+)		-	-	-	-
23.3. Ertelenmiş Vergi Gelir Etkisi (-)		-	-	-	-
XXIV. DURDURULAN FAALİYETLER DÖNEM NET K/Z (XXII±XXIII)		-	-	-	-
XXV. DÖNEM NET KARI/ZARARI (XIX+XXIV)	(11)	2,970	3,653	184	1,575
Hisse Başına Kar / Zarar		0.01697	0.02087	0.00105	0.00900

İlişikteki dipnotlar bu finansal tabloların tamamlayıcı bir parçasıdır.

TURKISH BANK A.Ş.
KONSOLİDE OLMAYAN KAR VEYA ZARAR VE DİĞER KAPSAMLI GELİR TABLOSU

	BİN TÜRK LİRASI	BİN TÜRK LİRASI
	CARİ DÖNEM Sınırlı Denetimden Geçmiş	ÖNCEKİ DÖNEM Sınırlı Denetimden Geçmiş
	01.01.2019-30.09.2019	01.01.2018-30.09.2018
I. DÖNEM KARI/ZARARI	2,970	3,653
II. DİĞER KAPSAMLI GELİRLER	172	(532)
2.1 KAR VEYA ZARARDA YENİDEN SINIFLANDIRILMAYACAKLAR	-	-
2.1.1 MADDİ DURAN VARLIKLAR YENİDEN DEĞERLEME ARTIŞLARI/AZALIŞLARI	-	-
2.1.2 MADDİ OLMAYAN DURAN VARLIKLAR YENİDEN DEĞERLEME ARTIŞLARI/AZALIŞLARI	-	-
2.1.3 TANIMLANMIŞ FAYDA PLANLARI YENİDEN ÖLÇÜM KAZANÇLARI/KAYIPLARI	-	-
2.1.4 DİĞER KAR VEYA ZARAR OLARAK YENİDEN SINIFLANDIRILMAYACAK DİĞER KAPSAMLI GELİR UNSURLARI	-	-
2.1.5 KAR VEYA ZARARDA YENİDEN SINIFLANDIRILMAYACAK DİĞER KAPSAMLI GELİRE İLİŞKİN VERGİLER	-	-
2.2 KAR VEYA ZARARDA YENİDEN SINIFLANDIRILACAKLAR	172	(532)
2.2.1 YABANCI PARA ÇEVİRİM FARKLARI	-	-
2.2.2 GERÇEĞE UYGUN DEĞER FARKI DİĞER KAPSAMLI GELİRE YANSITILAN FİNANSAL VARLIKLARIN DEĞERLEME VE/VEYA SINIFLANDIRMA GELİRLERİ/GİDERLERİ	221	(415)
2.2.3 NAKİT AKIŞ RİSKİNDEN KORUNMA GELİRLERİ/GİDERLERİ	-	-
2.2.4 YURTDIŞINDAKİ İŞLETMEYE İLİŞKİN YATIRIM RİSKİNDEN KORUNMA GELİRLERİ/GİDERLERİ	-	-
2.2.5 DİĞER KAR VEYA ZARAR OLARAK YENİDEN SINIFLANDIRILACAK DİĞER KAPSAMLI GELİR UNSURLARI	-	-
2.2.6 KAR VEYA ZARARDA YENİDEN SINIFLANDIRILACAK DİĞER KAPSAMLI GELİRE İLİŞKİN VERGİLER	(49)	(117)
III. TOPLAM KAPSAMLI GELİR (I+II)	3,142	3,121

İlişikteki dipnotlar bu finansal tabloların tamamlayıcı bir parçasıdır.

TURKISH BANK A.Ş.

KONSOLİDE OLMAYAN ÖZKAYNAK DEĞİŞİM TABLOSU

	Dipnot (III)	Kar veya Zararda Yeniden Sınıflandırılmayacak Birikmiş Diğer Kapsamlı Gelirler veya Giderler						Kar veya Zararda Yeniden Sınıflandırılacak Birikmiş Diğer Kapsamlı Gelirler veya Giderler						Geçmiş Yıllar Karı / (Zararı)	Dönem Net Kar veya Zararı	Toplam Özkaynak
		Ödenmiş Sermaye	Hisse Senedi İhraç Primleri	Hisse Senedi İptal Karları	Diğer Sermaye Yedekleri	Duran Varlıklar Birikmiş Yeniden Değerleme Artışları/Azalış	Tanımlanmış Fayda Planlarının Birikmiş Yeniden Ölçüm Kazançları/Kayıpları	Diğer (Özkaynak Yöntemiyle Değerlenen Yatırımların Diğer Kapsamlı Gelirinden Kar/Zararda Sınıflandırılmayacak Payları ile Diğer Kar veya Zarar Olarak Yeniden Sınıflandırılmayacak Diğer Kapsamlı Gelir Unsurlarının Birikmiş Tutarları)	Yabancı Para Çevirim Farkları	Gerçeğe Uygun Değer Farkı Diğer Kapsamlı Gelire Yansıtılan Finansal Varlıkların Birikmiş Yeniden Değerleme ve/veya Sınıflandırma Kazançları/Kayıpları	Diğer (Nakit Akış Riskinden Korunma Kazançları/Kayıpları, Özkaynak Yöntemiyle Değerlenen Yatırımların Diğer Kapsamlı Gelirinden Kar/Zararda Sınıflandırılacak Payları ve Diğer Kar veya Zarar Olarak Yeniden Sınıflandırılacak Diğer Kapsamlı Gelir Unsurlarının Birikmiş Tutarları)	Kar Yedekleri				
ÖZKAYNAK KALEMLERİNDEKİ DEĞİŞİKLİKLER																
Önceki Dönem 30.09.2018																
I. Önceki Dönem Sonu Bakiyesi		175,000	-	-	-	-	(1,158)	-	-	(15)	-	16,169	4,959	4,685	199,640	
II. TMS 8 Uyarınca Yapılan Düzeltmeler		-	-	-	-	-	-	-	-	-	-	-	4,045	-	4,045	
2.1 Hataların Düzeltilmesinin Etkisi		-	-	-	-	-	-	-	-	-	-	-	-	-	-	
2.2 Muhasebe Politikasında Yapılan Değişikliklerin Etkisi		-	-	-	-	-	-	-	-	-	-	-	-	-	-	
III. Yeni Bakiye (I+II)		175,000	-	-	-	-	(1,158)	-	-	(15)	-	16,169	9,004	4,685	203,685	
IV. Toplam Kapsamlı Gelir		-	-	-	-	-	-	-	-	(532)	-	-	-	3,653	3,121	
V. Nakden Gerçekleştirilen Sermaye Artırımı		-	-	-	-	-	-	-	-	-	-	-	-	-	-	
VI. İç Kaynaklardan Gerçekleştirilen Sermaye Artırımı		-	-	-	-	-	-	-	-	-	-	-	-	-	-	
VII. Ödenmiş Sermaye Enflasyon Düzeltme Farkı		-	-	-	-	-	-	-	-	-	-	-	-	-	-	
VIII. Hisse Senedine Dönüştürülebilir Tahviller		-	-	-	-	-	-	-	-	-	-	-	-	-	-	
IX. Sermaye Benzeri Borçlanma Araçları		-	-	-	-	-	-	-	-	-	-	-	-	-	-	
X. Diğer Değişiklikler Nedeniyle Artış /Azalış		-	-	-	-	-	-	-	-	-	-	-	-	-	-	
XI. Kar Dağıtımı		-	-	-	-	-	-	-	-	-	-	234	4,451	(4,685)	-	
11.1 Dağıtılan Temettü		-	-	-	-	-	-	-	-	-	-	-	-	-	-	
11.2 Yedeklere Aktarılan Tutarlar		-	-	-	-	-	-	-	-	-	-	234	4,451	(4,685)	-	
11.3 Diğer		-	-	-	-	-	-	-	-	-	-	-	-	-	-	
Dönem Sonu Bakiyesi (III+IV+.....+X+XI)		175,000	-	-	-	-	(1,158)	-	-	(547)	-	16,403	13,455	3,653	206,806	
Cari Dönem 30.09.2019																
I. Önceki Dönem Sonu Bakiyesi		175,000	-	-	-	-	(1,060)	-	-	(183)	-	16,401	13,455	5,643	209,256	
II. TMS 8 Uyarınca Yapılan Düzeltmeler		-	-	-	-	-	-	-	-	-	-	-	-	-	-	
2.1 Hataların Düzeltilmesinin Etkisi		-	-	-	-	-	-	-	-	-	-	-	-	-	-	
2.2 Muhasebe Politikasında Yapılan Değişikliklerin Etkisi		-	-	-	-	-	-	-	-	-	-	-	-	-	-	
III. Yeni Bakiye (I+II)		175,000	-	-	-	-	(1,060)	-	-	(183)	-	16,401	13,455	5,643	209,256	
IV. Toplam Kapsamlı Gelir		-	-	-	-	-	-	-	-	172	-	-	-	2,970	3,142	
V. Nakden Gerçekleştirilen Sermaye Artırımı		-	-	-	-	-	-	-	-	-	-	-	-	-	-	
VI. İç Kaynaklardan Gerçekleştirilen Sermaye Artırımı		-	-	-	-	-	-	-	-	-	-	-	-	-	-	
VII. Ödenmiş Sermaye Enflasyon Düzeltme Farkı		-	-	-	-	-	-	-	-	-	-	-	-	-	-	
VIII. Hisse Senedine Dönüştürülebilir Tahviller		-	-	-	-	-	-	-	-	-	-	-	-	-	-	
IX. Sermaye Benzeri Borçlanma Araçları		-	-	-	-	-	-	-	-	-	-	-	-	-	-	
X. Diğer Değişiklikler Nedeniyle Artış /Azalış		-	-	-	-	-	-	-	-	-	-	-	-	-	-	
XI. Kar Dağıtımı		-	-	-	-	-	-	-	-	-	-	282	5,361	(5,643)	-	
11.1 Dağıtılan Temettü		-	-	-	-	-	-	-	-	-	-	-	-	-	-	
11.2 Yedeklere Aktarılan Tutarlar		-	-	-	-	-	-	-	-	-	-	282	5,361	(5,643)	-	
11.3 Diğer		-	-	-	-	-	-	-	-	-	-	-	-	-	-	
Dönem Sonu Bakiyesi (III+IV+.....+X+XI)		175,000	-	-	-	-	(1,060)	-	-	(11)	-	16,683	18,816	2,970	212,398	

İlişikteki dipnotlar bu finansal tabloların tamamlayıcı bir parçasıdır.

TURKISH BANK A.Ş.
KONSOLİDE OLMAYAN NAKİT AKIŞ TABLOSU

	Dipnot (V-VI)	BİN TÜRK LİRASI	BİN TÜRK LİRASI
		CARİ DÖNEM Sınırlı Denetimden Geçmiş 01.01.2019-30.09.2019	ÖNCEKİ DÖNEM Sınırlı Denetimden Geçmiş 01.01.2018-30.09.2018
A. BANKACILIK FAALİYETLERİNE İLİŞKİN NAKİT AKIŞLARI			
1.1 Bankacılık Faaliyet Konusu Varlık ve Yükümlülüklerdeki Değişim Öncesi Faaliyet Karı		26,327	24,360
1.1.1 Alman Faizler		120,999	113,829
1.1.2 Ödenen Faizler		(72,181)	(59,319)
1.1.3 Alman Temettüleri		1,707	1,021
1.1.4 Alman Ücret ve Komisyonlar		8,336	6,020
1.1.5 Elde Edilen Diğer Kazançlar		4,012	35,932
1.1.6 Zarar Olarak Muhasebeleştirilen Donuk Alacaklardan Tahsilatlar		4,583	2,337
1.1.7 Personele ve Hizmet Tedarik Edenlere Yapılan Nakit Ödemeler		(29,709)	(35,627)
1.1.8 Ödenen Vergiler		238	-
1.1.9 Diğer		(11,658)	(39,833)
1.2 Bankacılık Faaliyetleri Konusu Varlık ve Yükümlülüklerdeki Değişim		(251,935)	(16,207)
1.2.1 Gerçeğe Uygun Değer Farkı K/Z'a Yansıtılan FV'larda Net (Artış) Azalış		(1,362)	(2,848)
1.2.2 Bankalar Hesabındaki Net (Artış) Azalış		-	-
1.2.3 Kredilerdeki Net (Artış) Azalış		83,599	-
1.2.4 Diğer Varlıklarda Net (Artış) Azalış		82,672	138,073
1.2.5 Bankaların Mevduatlarında Net Artış (Azalış)		35,787	(116,770)
1.2.6 Diğer Mevduatlarda Net Artış (Azalış)		(340,867)	(59,944)
1.2.7 Gerçeğe Uygun Değer Farkı K/Z'a Yansıtılan FY'lerde Net Artış (Azalış)		-	233,656
1.2.8 Alman Kredilerdeki Net Artış (Azalış)		8,288	(4,217)
1.2.9 Vadesi Gelmiş Borçlarda Net Artış (Azalış)		-	-
1.2.10 Diğer Borçlarda Net Artış (Azalış)		(120,052)	(204,157)
I. Bankacılık Faaliyetlerinden Kaynaklanan Net Nakit Akışı		(225,608)	8,153
B. YATIRIM FAALİYETLERİNE İLİŞKİN NAKİT AKIŞLARI			
II. Yatırım Faaliyetlerinden Kaynaklanan Net Nakit Akışı		16,954	(6,139)
2.1 İktisap Edilen İştirakler, Bağlı Ortaklıklar ve Birlikte Kontrol Edilen Ortaklıklar (İş Ortaklıkları)		-	-
2.2 Elden Çıkarılan İştirakler, Bağlı Ortaklıklar ve Birlikte Kontrol Edilen Ortaklıklar (İş Ortaklıkları)		-	-
2.3 Satın Alınan Menkul ve Gayrimenkuller		(2,954)	(2,534)
2.4 Elden Çıkarılan Menkul ve Gayrimenkuller		19,790	4,720
2.5 Elde Edilen Gerçeğe Uygun Değer Farkı Diğer Kapsamlı Gelire Yansıtılan Finansal Varlıklar		(7,021)	(2,023)
2.6 Elden Çıkarılan Gerçeğe Uygun Değer Farkı Diğer Kapsamlı Gelire Yansıtılan Finansal Varlıklar		7,392	(4,909)
2.7 Satın Alınan İtfa Edilmiş Maliyeti ile Ölçülen Finansal Varlıklar		-	-
2.8 Satılan İtfa Edilmiş Maliyeti ile Ölçülen Finansal Varlıklar		-	-
2.9 Diğer		(253)	(1,393)
C. FİNANSMAN FAALİYETLERİNE İLİŞKİN NAKİT AKIŞLARI			
III. Finansman Faaliyetlerinden Sağlanan Net Nakit		15,401	(18,669)
3.1 Krediler ve İhraç Edilen Menkul Değerlerden Sağlanan Nakit		24,365	24,682
3.2 Krediler ve İhraç Edilen Menkul Değerlerden Kaynaklanan Nakit Çıkışı		(28,000)	(43,859)
3.3 İhraç Edilen Sermaye Araçları		-	-
3.4 Temettü Ödemeleri		-	-
3.5 Kiralamaya İlişkin Ödemeler		20,897	-
3.6 Diğer		(1,861)	508
IV. Yabancı Para Çevrim Farklarının Nakit ve Nakde Eşdeğer Varlıklar Üzerindeki Etkisi		66,626	194,132
V. Nakit ve Nakde Eşdeğer Varlıklardaki Net Artış/Azalış		(126,627)	177,477
VI. Dönem Başındaki Nakit ve Nakde Eşdeğer Varlıklar		274,758	164,152
VII. Dönem Sonundaki Nakit ve Nakde Eşdeğer Varlıklar		148,131	341,629

İlişikteki dipnotlar bu finansal tabloların tamamlayıcı bir parçasıdır.

TURKISH BANK A.Ş.
30 EYLÜL 2019 TARİHİ İTİBARIYLA KONSOLİDE OLMAYAN
FİNANSAL TABLOLARA İLİŞKİN AÇIKLAMA VE DİPNOTLAR
(Tutarlar aksi belirtilmedikçe Bin Türk Lirası (“TL”) olarak ifade edilmiştir).

ÜÇÜNCÜ BÖLÜM

MUHASEBE POLİTİKALARI

I. Sunum Esaslarına İlişkin Açıklamalar

Bu raporda yer alan konsolide olmayan finansal tablolar ile bunlara ilişkin açıklama ve dipnotlar, Bankaların Muhasebe Uygulamalarına ve Belgelerin Saklanması İlişkin Usul ve Esaslar Hakkında Yönetmelik ve BDDK tarafından bankaların muhasebe ve finansal raporlama esaslarına ilişkin yayımlanan diğer yönetmelik, tebliğ, açıklama ve genelgeleri ve bunlar ile düzenlenmeyen konularda Kamu Gözetimi Muhasebe ve Denetim Standartları Kurumu tarafından yayımlanan Türkiye Finansal Raporlama Standartları hükümlerine (bundan sonra hep birlikte “BDDK Muhasebe ve Finansal Raporlama Mevzuatı” olarak anılacaktır) uygun olarak hazırlanmıştır.

Finansal tablolar ile bunlara ilişkin açıklama ve dipnotlarda yer alan tutarlar aksi belirtilmedikçe Bin Türk Lirası olarak ifade edilmiştir.

Muhasebe Politikalarındaki Değişiklikler

Banka, finansal tablolarında, 16 Nisan 2018 tarih ve 29826 sayılı Resmi Gazete’de yayımlanan ve 1 Ocak 2019 tarihi itibarıyla yürürlüğe giren TFRS 16 Kiralamalar standardını 1 Ocak 2019 tarihinden itibaren ilk kez uygulamaya başlamıştır. TFRS 16’nın geçişine yönelik uygulama ve etkiler Üçüncü Bölüm XXIII no’lu dipnotta açıklanmıştır.

1 Ocak 2019 tarihi itibarıyla yürürlükte olan yeni standartlar

TFRS 16 Kiralamalar

TFRS 16 Kiralamalar (“TFRS 16”) standardı, 1 Ocak 2019 tarihinden itibaren geçerli olmak üzere, kiracılar açısından daha önceki uygulama olan TMS 17 Kiralama İşlemleri (“TMS 17”) standardında yer alan finansal kiralama işlemlerinin bilançoda ve operasyonel kiralama işlemlerinin bilanço dışında gösterilmesi şeklindeki ikili muhasebe modelini ortadan kaldırmaktadır. Bunun yerine, daha önceki finansal kiralama muhasebesine benzer olarak bilanço bazlı tekil bir muhasebe modeli ortaya koyulmaktadır. Kiralayanlar için muhasebeleştirme önemli ölçüde önceki uygulamalara benzer şekilde devam etmektedir.

II. Finansal Araçların Kullanım Stratejisi ve Yabancı Para Cinsinden İşlemlere İlişkin Açıklamalar

Banka KOBİ’lerden uluslararası şirketlere ve küçük bireysel yatırımcıya kadar her türlü müşterisinin finansal ihtiyaçlarına yönelik ürünleri mevzuata uygun olarak geliştirmek ve bu ürünleri pazarlamak amacındadır. Müşteri istekleri karşılırken Banka’nın öncelikli amacı riskleri minimize ederek karlılığı artırıp optimum likiditeyi sağlamaktır. Bu sebeple yaratmış olduğu kaynakların ortalama %15’ini likit ürünlerde değerlendirmekte, bu değerlendirme sırasında Banka, vade yönetimine azami önem göstererek mevcut şartlarda en yüksek getiriye elde etmeyi amaçlamaktadır.

Banka aktif pasif yönetimi yaparken kaynak maliyeti ile ürün getirisi arasında her zaman pozitif bir marj ile çalışmayı ve uygun vade riski yaratmayı ve yönetmeyi amaç edinmiştir.

Banka’nın risk yönetimi stratejisinin bir unsuru olarak, Banka’nın her türlü kısa vadeli kur, faiz ve fiyat hareketlerinde risk oluşturabilecek pozisyonların yönetimi sadece Hazine Aktif-Pasif Yönetimi tarafından ve yönetim kurulunca tanımlanan işlem limitleri dahilinde yapılmaktadır. Banka’nın aktif pasif komitesi, kısa, orta ve uzun vadeli fiyat stratejilerini belirlerken vade uyumsuzluğunu yönetmekte, fiyatlama politikası olarak da pozitif bilanço marjı ile çalışılması ilkesini benimsemektedir.

Yabancı para işlemlerden doğan kur farkı gelirleri ve giderleri işlemin yapıldığı dönemde kayıtlara intikal ettirilmiştir. Dönem sonlarında, yabancı para aktif ve pasif hesapların bakiyeleri, dönem sonu Banka gişe döviz alış kurlarından evaluasyona tabi tutularak Türk Lirası’na çevrilmiş ve oluşan kur farkları, kambiyo karı veya zararı olarak kayıtlara yansıtılmıştır.

III. Vadeli İşlem ve Opsiyon Sözleşmeleri ile Türev Ürünlere İlişkin Açıklamalar

Vadeli döviz alım satım sözleşmeleri ile swap para işlemlerinin gerçeğe uygun değerinin tespitinde, söz konusu işlemlerin ilgili sözleşme kurlarının, ilgili döviz cinsleri için bilanço tarihinden her bir işlemin vade sonu tarihleri için geçerli olan cari piyasa faiz oranları ile bilanço tarihine iskonto edilerek indirgenmiş değerleri, dönem sonu Banka kurları ile karşılaştırılmakta, ortaya çıkan kur farkları cari dönem kar veya zarar tablosuna yansıtılmaktadır.

Banka’nın türev ürünleri TFRS 9 gereğince “Türev Finansal Varlıkların Gerçeğe Uygun Değer Farkı Kar Zarara Yansıtılan” veya “Türev Finansal Varlıkların Gerçeğe Uygun Değer Farkı Diğer Kapsamlı Gelire Yansıtılan” olarak sınıflandırılmaktadır.

TURKISH BANK A.Ş.

30 EYLÜL 2019 TARİHİ İTİBARIYLA KONSOLİDE OLMAYAN FİNANSAL TABLOLARA İLİŞKİN AÇIKLAMA VE DİPNOTLAR

(Tutarlar aksi belirtilmedikçe Bin Türk Lirası ("TL") olarak ifade edilmiştir).

III. Vadeli İşlem ve Opsiyon Sözleşmeleri ile Türev Ürünlerle İlişkin Açıklamalar (Devamı)

Türev işlemlerden doğan alacak ve yükümlülük sözleşme tutarları üzerinden nazım hesaplara kaydedilmektedir.

Türev işlemler kayda alınmalarını izleyen dönemlerde gerçeğe uygun değerleri ile değerlendirilmektedir. Türev işlemler sınıflandırılmalarına uygun olarak, gerçeğe uygun değerinin pozitif olması durumunda "Türev finansal varlıkların gerçeğe uygun değer farkı kar zarara yansıtılan kısmı" veya "Türev finansal varlıkların gerçeğe uygun değer farkı diğer kapsamlı gelire yansıtılan kısmı" içinde, negatif olması durumunda ise "Türev finansal yükümlülüklerin gerçeğe uygun değer farkı kar zarara yansıtılan kısmı" veya "Türev finansal yükümlülüklerin gerçeğe uygun değer farkı diğer kapsamlı gelire yansıtılan kısmı" içinde gösterilmektedir. Türev finansal varlıkların gerçeğe uygun değer farkı kar/zarara yansıtılan türev işlemlerin gerçeğe uygun değerinde meydana gelen farklar, gelir tablosunda ticari kar/zarar kaleminde türev finansal işlemlerden kar/zarar altında muhasebeleştirilmektedir. Türev araçların gerçeğe uygun değeri, piyasada oluşan rayiç değerleri dikkate alınarak veya indirgenmiş nakit akımı modelinin kullanılması suretiyle hesaplanmaktadır.

IV. Faiz Gelir ve Giderlerine İlişkin Açıklamalar

Faiz gelirleri ve giderleri mevcut anapara tutarı göz önünde bulundurularak etkin faiz (finansal varlığın ya da yükümlülüğün gelecekteki nakit akımlarını bugünkü net defter değerine eşitleyen oran) yöntemi ile tahakkuk esasına göre muhasebeleştirilmektedir.

1 Ocak 2018 tarihinden itibaren Banka, kredi değer düşüklüğüne uğrayan ve donuk alacak olarak sınıflandırılan finansal varlıklar için, sonraki raporlama dönemlerinde, varlığın itfa edilmiş maliyetine etkin faiz oranını uygulanmaktadır. Söz konusu faiz geliri hesaplaması değer düşüklüğü hesaplamasına konu olan tüm finansal varlıklar için her bir sözleşme bazında yapılmaktadır. Beklenen kredi zararı modellerinde temerrüt halinde kayıp oranı hesaplanırken etkin faiz oranı uygulanmaktadır ve beklenen kredi zararı hesaplaması da söz konusu faiz tutarını içermektedir. Bu sebeple hesaplanan ilgili tutar için gelir tablosunda "Beklenen Zarar Karşılıkları" hesabı ile "Kredilerden Alınan Faizler" hesabı arasında sınıflama yapılmaktadır. Finansal araçtaki kredi riskinin finansal varlık artık kredi değer düşüklüğüne uğramış olarak nitelendirilmeyecek şekilde iyileşmesi ve bu iyileşmenin tarafsız olarak sonra meydana gelen bir olayla ilişkilendirilebilmesi durumunda (borçlunun kredi derecesindeki bir artış gibi), sonraki raporlama dönemlerindeki faiz gelirini brüt defter değerine etkin faiz oranını uygulayarak hesaplar.

V. Ücret ve Komisyon Gelir ve Giderlerine İlişkin Açıklamalar

Ücret ve komisyon gelir ve giderleri ile diğer kredi kurum ve kuruluşlarına ödenen kredi ücret ve komisyon giderleri; ücret ve komisyon niteliğine göre tahakkuk esasına göre veya etkin faiz yöntemine dahil edilerek hesaplanmakta, sözleşmeler yoluyla sağlanan ya da üçüncü bir gerçek veya tüzel kişi için varlık alımı yoluyla sağlanan gelirler gerçekleştikleri dönemlerde kayıtlara alınmaktadır.

VI. Finansal Varlıklara İlişkin Açıklamalar

Finansal varlıklar, TFRS 9 standardının üçüncü bölümünde yer alan "Finansal Tablolara Alma ve Finansal Tablo Dışı Bırakma" hükümlerine göre kayıtlara alınmakta veya çıkarılmaktadır. Finansal varlıklar ilk kez finansal tablolara alınması esnasında gerçeğe uygun değerinden ölçülmektedir. "Gerçeğe Uygun Değer Farkı Kar/Zarara Yansıtılan Finansal Varlıklar" dışındaki finansal varlıkların ilk ölçümünde işlem maliyetleri de gerçeğe uygun değere ilave edilmekte veya gerçeğe uygun değerden düşülmektedir. Finansal araçlar, Banka'nın hukuki olarak taraf olması durumunda Banka'nın bilançosunda yer almaktadır.

Banka, finansal varlıklarını "Gerçeğe Uygun Değer Farkı Kar/Zarara Yansıtılan Finansal Varlıklar", "Gerçeğe Uygun Değer Farkı Diğer Kapsamlı Gelire Yansıtılan Finansal Varlıklar" veya "İtfa Edilmiş Maliyeti ile Ölçülen Finansal Varlıklar" olarak sınıflandırmakta ve muhasebeleştirmektedir. Söz konusu sınıflandırma, finansal varlıkların ilk muhasebeleştirilmesi sırasında yönetim için kullanılan ilgili iş modeli ile sözleşmeye bağlı nakit akış özelliklerine bağlıdır.

Gerçeğe Uygun Değer Farkı Kar/Zarara Yansıtılan Finansal Varlıklar

Gerçeğe uygun değer farkı kar/zarara yansıtılan finansal varlıklar piyasada kısa dönemde oluşan fiyat ve benzeri unsurlardaki değişimlerden kar sağlamak amacıyla elde edilen veya elde edilme nedeninden bağımsız olarak, kısa dönemde gelir elde etmeye yönelik bir portföyün parçası olan varlıklardır.

TURKISH BANK A.Ş.

30 EYLÜL 2019 TARİHİ İTİBARIYLA KONSOLİDE OLMAYAN FİNANSAL TABLOLARA İLİŞKİN AÇIKLAMA VE DİPNOTLAR

(Tutarlar aksi belirtilmedikçe Bin Türk Lirası ("TL") olarak ifade edilmiştir).

VI. Finansal Varlıklara İlişkin Açıklamalar (Devamı)

Gerçeğe Uygun Değer Farkı Kar/Zarara Yansıtılan Finansal Varlıklar (Devamı)

Gerçeğe uygun değer farkı kar/zarara yansıtılan finansal varlıklar, gerçeğe uygun değerleri ile kayda alınmakta ve kayda alınmalarının akabinde gerçeğe uygun değerleri ile değerlemeye tabi tutulmaktadır. Yapılan değerlendirme sonucu oluşan kazanç ve kayıplar kar/zarar hesaplarına ilave edilmektedir.

Gerçeğe Uygun Değer Farkı Diğer Kapsamlı Gelire Yansıtılan Finansal Varlıklar

Finansal varlığın sözleşmeye bağlı nakit akışlarının tahsil edilmesini ve finansal varlığın satılmasını amaçlayan bir iş modeli kapsamında elde tutulmasına ek olarak finansal varlığa ilişkin sözleşme şartlarının, belirli tarihlerde anapara ve anapara bakiyesinden kaynaklanan faiz ödemelerini içeren nakit akışlarına neden olması durumlarında finansal varlık, gerçeğe uygun değer farkı diğer kapsamlı gelire yansıtılan olarak sınıflandırılmaktadır.

Gerçeğe uygun değer farkı diğer kapsamlı gelire yansıtılan finansal varlıklar, gerçeğe uygun değerini yansıtan elde etme maliyetlerine işlem maliyetlerinin eklenmesi ile kayda alınmaktadır. Gerçeğe uygun değer farkı diğer kapsamlı gelire yansıtılan finansal varlıklar kayda alınmalarının akabinde gerçeğe uygun değeriyle değerlendirilmektedir. Gerçeğe uygun değer farkı diğer kapsamlı gelire yansıtılan menkul değerlerin etkin faiz oranı yöntemi ile hesaplanan faiz gelirleri ile sermayede payı temsil eden menkul değerlerin temettü gelirleri kar veya zarar tablosuna yansıtılmaktadır. Gerçeğe uygun değer farkı diğer kapsamlı gelire yansıtılan finansal varlıkların gerçeğe uygun değerleri ile itfa edilmiş maliyetleri arasındaki fark yani "Gerçekleşmemiş kar ve zararlar" ise ilgili finansal varlığa karşılık gelen değer tahsili, varlığın satılması, elden çıkarılması veya zafiyete uğraması durumlarından birinin gerçekleşmesine kadar dönemin gelir tablosuna yansıtılmamakta ve özkaynaklar altındaki "Kar veya Zararda Yeniden Sınıflandırılacak Birikmiş Diğer Kapsamlı Gelirler veya Giderler" hesabında takip edilmektedir. Söz konusu menkul değerlerin tahsil edildiğinde veya elden çıkarıldığında özkaynak içinde yansıtılan birikmiş gerçeğe uygun değer farkları kar veya zarar tablosuna yansıtılmaktadır.

İtfa Edilmiş Maliyeti Üzerinden Değerlenen Finansal Varlıklar

Finansal varlığın, sözleşmeye bağlı nakit akışlarının tahsil edilmesini hedefleyen bir iş modeli kapsamında elde tutulması ve finansal varlığa ilişkin sözleşme şartlarının, belirli tarihlerde anapara ve anapara bakiyesinden kaynaklanan faiz ödemelerini kapsayan nakit akışlarına neden olması durumunda finansal varlık itfa edilmiş maliyeti ile ölçülen finansal varlık olarak sınıflandırılmaktadır.

İtfa edilmiş maliyeti ile ölçülen finansal varlıklar gerçeğe uygun değerlerini yansıtan elde etme maliyet bedellerine işlem maliyetlerinin eklenmesi ile kayda alınmakta ve kayda alınmalarını takiben "Etkin faiz oranı yöntemi" kullanılarak "İtfa edilmiş maliyeti" ile ölçülmektedir. İtfa edilmiş maliyeti ile ölçülen finansal varlıklar ile ilgili faiz gelirleri kar veya zarar tablosuna yansıtılmaktadır.

Krediler

Krediler ve alacaklar, borçluya para, mal ve hizmet sağlama yoluyla yaratılan finansal varlıkları ifade etmektedir.

Krediler sabit veya belirlenebilir nitelikte ödemelere sahip olan ve aktif bir piyasada işlem görmeyen finansal varlıklardır.

Krediler, kısa ve uzun vadeli krediler açık ve teminatlı olarak sınıflandırılmakta, YP cinsinden krediler sabit fiyat üzerinden kayda alınmakta, TCMB döviz alış kuru ile değerlendirilmeye tabi tutulmaktadır.

Krediler elde etme maliyeti ile muhasebeleştirilmekte, etkin faiz yöntemi ile iskonto edilmiş maliyet tutarı üzerinden değerlendirilmektedir. Bunların teminatı olarak alınan varlıklarla ilgili olarak ödenen harç, işlem gideri ve bunun gibi diğer masraflar işlem maliyetinin bir bölümü olarak kabul edilmekte ve müşteriye yansıtılmaktadır.

TURKISH BANK A.Ş.
30 EYLÜL 2019 TARİHİ İTİBARIYLA KONSOLİDE OLMAYAN
FİNANSAL TABLOLARA İLİŞKİN AÇIKLAMA VE DİPNOTLAR
(Tutarlar aksi belirtilmedikçe Bin Türk Lirası ("TL") olarak ifade edilmiştir).

VII. Finansal Varlıklarda Değer Düşüklüğüne İlişkin Açıklamalar

Beklenen Değer Düşüklüğü Karşılıkları

Banka, 22 Haziran 2016 tarih ve 29750 sayılı Resmi Gazete'de yayımlanarak yürürlüğe giren "Kredilerin Sınıflandırılması ve Bunlar için Ayrılacak Karşılıklara İlişkin Usul ve Esaslar Hakkında Yönetmelik (Karşılık Yönetmeliği)" uyarınca 1 Ocak 2018 tarihinden itibaren değer düşüklüğü karşılıklarını TFRS 9 hükümlerine uygun olarak ayırmaya başlamıştır. 31 Aralık 2017 tarihi itibarıyla BDDK'nın ilgili mevzuatı çerçevesinde ayrılan kredi karşılıkları ayırma yöntemi, TFRS 9'un uygulanmaya başlanması ile beklenen kredi değer düşüklüğü modeli uygulanarak değiştirilmiştir.

Beklenen kredi kaybı modelinin temel prensibi, finansal araçların kredi riskindeki artış ya da azalışın etkilerini yansıtmaktır. Beklenen kayıp karşılığı miktarı, kredinin ilk kullandırımından itibaren kredi riskindeki değişimin miktarına bağlıdır.

Beklenen kredi kaybı ölçümü için aşağıdaki hususlar önem arz etmektedir.

- Olasılıklar dikkate alınarak belirlenen ihtimallere göre ağırlıklandırılmış ve tarafsız bir tutar,
- Paranın zaman değeri,
- Geçmiş olaylar, mevcut koşullar ve gelecekteki ekonomik şartlara ilişkin tahminler hakkında, raporlama tarihi itibarıyla aşırı maliyet ve çabaya katlanılmadan elde edilebilen makul ve desteklenebilir bilgi.

Bu finansal varlıklar finansal tablolara ilk alındıkları andan itibaren gözlemlenen kredi risklerindeki artışa bağlı olarak aşağıdaki üç gruba ayrılmıştır:

12 Aylık Beklenen Değer Düşüklüğü Karşılığı (1. Aşama)

Finansal tablolara ilk alındıkları tarih veya finansal tablolara ilk alındıkları tarihten sonra kredi riskinde önemli bir artış olmayan finansal varlıklardır. Bu varlıklar için kredi riski değer düşüklüğü karşılığı 12 aylık beklenen kredi zarar karşılığı tutarında muhasebeleşmektedir. Kredi kalitesinde önemli bir bozulma olmadıkça tüm varlıklar için geçerlidir.

Kredi Riskinde Önemli Artış (2. Aşama)

Finansal tablolara ilk alındığı tarihten sonra kredi riskinde önemli bir artış olması durumunda, ilgili finansal varlık 2. Aşamaya aktarılmaktadır. Kredi riski değer düşüklüğü karşılığı ilgili finansal varlığın ömür boyu beklenen kredi zarar karşılığına göre belirlenmektedir.

Temerrüt (3. Aşama/Özel Karşılık)

Raporlama dönemi sonu itibarıyla değer düşüklüğüne uğradıklarına dair objektif kanıtı bulunan finansal varlıkları içermektedir. Bu varlıklar için ömür boyu beklenen kredi zarar karşılığı kaydedilmektedir.

Nakit akışları farklılık gösteren ya da diğer kredilerle farklı özelliklere sahip krediler, kredi bazında değerlendirilmektedir. Kredi kaybı, sözleşme uyarınca vadesi gelmiş olan tüm sözleşmeye dayalı nakit akışları ile, tahsil edilmesi beklenen orijinal Efektif Faiz Oranı değeri ile indirgenmiş nakit akışları arasında fark olarak tanımlanabilir. Nakit akışları tahmin edilirken aşağıda yer alan durumlar göz önünde bulundurulmaktadır.

- Finansal aracın beklenen ömrü boyunca tüm sözleşme koşulları,
- Teminat satışlarından elde edilmesi öngörülen nakit akışları.

Banka genel hatları itibarıyla gecikme gün sayılarına göre değer düşüş karşılığı hesaplamalarını yapmaktadır. Bu kapsamda 0-30 gün arası gecikmede olanlar 1. Aşama, 30-90 gün arası olanlar 2. Aşama ve 90 gün üzeri olanlar 3. Aşama olarak değerlendirilmekte ve değer düşüş karşılığı hesaplanmaktadır.

VIII. Finansal Araçların Netleştirilmesine İlişkin Açıklamalar

Finansal varlıklar ve yükümlülükler, yasal olarak netleştirme hakkı var olması, net olarak ödenmesi veya tahsilinin mümkün olması, veya varlığın elde edilmesi ile yükümlülüğün yerine getirilmesinin eş zamanlı olarak gerçekleşebilmesi halinde, bilançoda net değerleri ile gösterilirler.

TURKISH BANK A.Ş.

30 EYLÜL 2019 TARİHİ İTİBARIYLA KONSOLİDE OLMAYAN FİNANSAL TABLOLARA İLİŞKİN AÇIKLAMA VE DİPNOTLAR

(Tutarlar aksi belirtilmedikçe Bin Türk Lirası (“TL”) olarak ifade edilmiştir).

IX. Satış ve Geri Alış Anlaşmaları ve Menkul Değerlerin Ödünç Verilmesi İşlemlerine İlişkin Açıklamalar

Tekrar geri alım anlaşmaları çerçevesinde satılan menkul kıymetler (“repo”), Tek Düzen Hesap Planına uygun olarak bilanço hesaplarında takip edilmektedir. Buna göre, repo anlaşması çerçevesinde müşterilere satılan devlet tahvili ve hazine bonoları ilgili menkul değerler hesaplar altında “Repoya Konu Edilenler” olarak sınıflandırılmakta ve Banka portföyünde tutuluş amaçlarına göre gerçeğe uygun değerleri veya iç verim oranına göre iskonto edilmiş bedelleri ile değerlendirilmektedir. Repo işlemlerinden elde edilen fonlar ise pasif hesaplarda ayrı bir kalem olarak yansıtılmakta ve faiz gideri için kaydedilmektedir.

Geri satım taahhüdü ile alınmış menkul kıymetler (“ters repo”) ise “Para Piyasaları” ana kalemi altında ayrı bir kalem olarak gösterilmektedir. Ters repo ile alınmış menkul kıymetlerin alım ve geri satım fiyatları arasındaki farkın döneme isabet eden kısmı için gelir reeskontu hesaplanmaktadır.

X. Satış Amaçlı Elde Tutulan ve Durdurulan Faaliyetlere İlişkin Duran Varlıklar ile Bu Varlıklara İlişkin Borçlar Hakkında Açıklamalar

Satış amaçlı elde tutulan olarak sınıflandırılma kriterlerini sağlayan varlıklar; kayıtlı değerleri ile satış için katlanılacak maliyetler düşülmüş gerçeğe uygun değerlerinden düşük olanı ile ölçülür ve söz konusu varlıklar üzerinden amortisman ayırma işlemi durdurulur; ve bu varlıklar bilançoda ayrı olarak sunulur. Bir varlığın satış amaçlı elde tutulan bir varlık olabilmesi için; ilgili varlığın (veya elden çıkarılacak varlık grubunun) satışında sıkça rastlanan ve alışılmış koşullar çerçevesinde derhal satılabilecek durumda olması ve satış olasılığının yüksek olması gerekir. Satış olasılığının yüksek olması için; uygun bir yönetim kademesi tarafından, varlığın (veya elden çıkarılacak varlık grubunun) satışına ilişkin bir plan yapılmış ve alıcıların tespiti ile planın tamamlanmasına yönelik aktif bir program başlatılmış olmalıdır.

Ayrıca, varlık (veya elden çıkarılacak varlık grubu) gerçeğe uygun değeriyle uyumlu bir fiyat ile aktif olarak pazarlanıyor olmalıdır. Ayrıca satışın, sınıflandırılma tarihinden itibaren bir yıl içerisinde tamamlanmış bir satış olarak muhasebeleştirilmesinin beklenmesi ve planı tamamlamak için gerekli işlemlerin, planda önemli değişiklikler yapılması veya planın iptal edilmesi ihtimalinin düşük olduğunu göstermesi gerekir. Çeşitli olay veya koşullar satış işleminin tamamlanma süresini bir yıldan fazlaya uzatabilir. Söz konusu gecikmenin, işletmenin kontrolü dışındaki olaylar veya koşullar nedeniyle gerçekleşmiş ve işletmenin ilgili varlığın (veya elden çıkarılacak varlık grubunu) satışına yönelik satış planının devam etmekte olduğuna dair yeterli kanıt bulunması durumunda; satış işlemini tamamlamak için gerekli olan sürenin uzaması, ilgili varlığın (veya elden çıkarılacak varlık grubunun) satış amaçlı elde tutulan varlık olarak sınıflandırılmasını engellemez.

Banka'nın satış amaçlı duran varlığı bulunmamaktadır (31 Aralık 2018: Bulunmamaktadır).

Durdurulan bir faaliyet, bir bankanın elden çıkarılan veya satış amacıyla elde tutulan olarak sınıflandırılan bir bölümüdür. Durdurulan faaliyetlere ilişkin sonuçlar kar veya zarar tablosunda ayrı olarak sunulur. Banka'nın durdurulan faaliyeti bulunmamaktadır.

XI. Şerefiye ve Diğer Maddi Olmayan Duran Varlıklara İlişkin Açıklamalar

Maddi olmayan duran varlıklar 31 Aralık 2004 tarihine kadar enflasyona göre düzeltilmiş tutarları ile izlenmekte olup, itfa payları, doğrusal amortisman yöntemi kullanılarak ayrılmaktadır. 31 Aralık 2004 tarihine kadar amortisman tabi varlıkların maliyetine ilave edilmiş varsa kur farkı, finansman giderleri ve yeniden değerlendirme artışı ilgili varlığın maliyetinden düşülerek bulunan yeni değerler üzerinden enflasyona göre düzeltme işlemine tabi tutulmuş olup, bu tarihten sonra elde etme değerleri ve varlığın kullanılabilir hale getirilebilmesi için gerekli diğer doğrudan giderlerin ilavesi suretiyle bulunmuş maliyet bedeli ile izlenmekte ve varsa değer düşüklüğü için karşılık ayrılmakta ve doğrusal amortisman yöntemi kullanılarak itfa edilmektedir.

Banka'nın maddi olmayan duran varlık tahmini ekonomik ömrü 3 ile 15 yıl, amortisman oranı %6.67 ile %33.33 arasındadır.

TURKISH BANK A.Ş.

30 EYLÜL 2019 TARİHİ İTİBARIYLA KONSOLİDE OLMAYAN FİNANSAL TABLOLARA İLİŞKİN AÇIKLAMA VE DİPNOTLAR

(Tutarlar aksi belirtilmedikçe Bin Türk Lirası (“TL”) olarak ifade edilmiştir).

XII. Maddi Duran Varlıklara İlişkin Açıklamalar

Gayrimenkuller 31 Aralık 2004 tarihine kadar enflasyona göre düzeltilmiş maliyet değerleri ile, bu tarihten sonra elde etme değerleri ve varlığın kullanılabilir hale getirilebilmesi için gerekli diğer doğrudan giderlerin ilavesi suretiyle bulunmuş maliyet bedeli ile izlenmekte ve varsa değer düşüklüğü için karşılık ayrılmaktadır. Binalar için normal amortisman yöntemi uygulanmakta olup, ekonomik ömür elli yıl olarak esas alınmıştır.

Diğer maddi duran varlıklar 31 Aralık 2004 tarihine kadar enflasyona göre düzeltilmiş maliyet tutarları ile, bu tarihten sonra elde etme tutarları ve varlığın kullanılabilir hale getirilebilmesi için gerekli diğer doğrudan giderlerin ilavesi suretiyle bulunmuş maliyet bedeli ile izlenmekte, varsa değer düşüklüğü için karşılık ayrılmakta ve doğrusal amortisman yöntemi kullanılarak amortisman tabi tutulmaktadır. Bilanço tarihi itibarıyla aktifte bir hesap döneminden daha az bir süre bulunan varlıklara ilişkin olarak, bir tam yıl için öngörülen amortisman tutarının, varlığın aktifte kalış süresiyle orantılanması suretiyle bulunan tutar kadar amortisman ayrılmaktadır. Cari dönem içinde uygulanan amortisman yönteminde değişiklik yapılmamıştır. Kullanılan amortisman oranları ilgili aktiflerin faydalı ömürlerine tekabül eden oranlara yaklaşık olup, aşağıda belirtildiği gibidir:

	Amortisman Oranı %
Binalar	2
Nakil Vasıtaları	20
Mobilya, Mefruşat ve Büro Makinaları, Diğer Menkuller	3 – 50

Maddi duran varlıkların elden çıkarılmasından kaynaklanan kar veya zarar, net elden çıkarma hasılatı ile ilgili maddi duran varlığın net kayıtlı değerinin farkı olarak kar veya zarar tablosuna yansıtılmaktadır.

Maddi duran varlığın onarım maliyetlerinden varlığın ekonomik ömrünü uzatıcı nitelikte olanlar aktifleştirilmekte, diğer onarım maliyetleri ise gider olarak kayıtlara yansıtılmaktadır.

Maddi duran varlıklar üzerinde rehin, ipotek veya tedbir bulunmamaktadır. Maddi duran varlıklarla ilgili alım taahhüdü bulunmamaktadır.

Muhasebe tahminlerinde, cari dönemde önemli bir etkisi olan ya da sonraki dönemlerde önemli bir etkisi olması beklenen değişiklikler bulunmamaktadır.

XIII. Kiralama İşlemlerine İlişkin Açıklamalar

a. Kiralayan olarak yapılan işlemler

Banka'nın “kiralayan” konumunda bulunduğu finansal kiralama işlemleri yoktur.

b. Kiracı olarak yapılan işlemler

Finansal kiralama yoluyla edinilen aktifler, gerçeğe bedelleri veya kira ödemelerinin iskonto edilmiş değerlerinin, düşük olanı üzerinden aktifleştirilmekte, kira bedelleri toplamı pasifte yükümlülük olarak kaydedilirken içerdikleri faiz tutarları ertelenmiş faiz tutarı olarak muhasebeleştirilmektedir. Kiralama konusu varlıklar maddi duran varlıklar hesabının altında izlenmekte ve normal amortisman yöntemine göre amortisman tabi tutulmakta olup, amortisman oranı tahmini ekonomik ömrü doğrultusunda tespit edilmektedir. Banka, bazı şube binalarını faaliyet kiralaması yapmaktadır. 1 Ocak 2019 tarihinden itibaren geçerli olan TFRS 16 Kiralamalar standardı ile birlikte faaliyet kiralaması ile finansal kiralama arasındaki fark ortadan kalkmış olup, kiralama işlemleri kiracılar tarafından varlık (kullanım hakkı varlığı) olarak “Maddi Duran Varlıklar” kaleminde ve yükümlülük olarak “Kiralama İşlemlerinden Yükümlülükler” kaleminde gösterilmeye başlanmıştır. Diğer kiralama işlemleri tutarlarının önemlilik seviyesinin altında kalması nedeniyle, bu işlemler TFRS 16 kapsamı dışında değerlendirilerek ilgili kira ödemeleri Diğer Faaliyet Giderleri altında muhasebeleştirilmektedir.

Geçiş sırasında, TMS 17 kapsamında faaliyet kiralaması olarak sınıflandırılan kiralamalar için, kira yükümlülüğü, geri kalan kira ödemelerinin kiracının ilk uygulama tarihindeki alternatif borçlanma faiz oranı kullanılarak iskonto edilmiş bugünkü değeri üzerinden ölçülmüştür.

Süresi 12 ay ve daha kısa olan kiralamalar, standardın tanıdığı istisna kapsamında değerlendirilmiş olup, bu sözleşmelere ilişkin ödemeler oluştuğu dönemde gider olarak kaydedilmeye devam edilmektedir.

İlk uygulama tarihinde kullanım hakkı varlığını ölçerken başlangıçtaki doğrudan maliyetleri dahil edilmemiştir.

TURKISH BANK A.Ş.
30 EYLÜL 2019 TARİHİ İTİBARIYLA KONSOLİDE OLMAYAN
FİNANSAL TABLOLARA İLİŞKİN AÇIKLAMA VE DİPNOTLAR
(Tutarlar aksi belirtilmedikçe Bin Türk Lirası (“TL”) olarak ifade edilmiştir).

XIII. Kiralama İşlemlerine İlişkin Açıklamalar (Devamı)

b. Kiracı olarak yapılan işlemler (Devamı)

Sözleşmenin, sözleşmeyi uzatma veya sonlandırma seçenekleri içermesi durumunda, kullanım süresi belirlenirken Banka yönetiminin yargı ve değerlendirmeleri kullanılmıştır.

Kullanım hakkı varlığı, TMS 16 maddi duran varlıklar standardına uygun olarak amortismanına tabi tutulmaktadır. Kiralamanın fiilen başladığı tarihte Banka, kira yükümlülüğünü o tarihte ödenmemiş olan kira ödemelerinin bugünkü değeri üzerinden ölçer. Kira ödemeleri, kiralamadaki zımnî faiz oranının kolaylıkla belirlenebilmesi durumunda, bu oran kullanılarak iskonto edilir. Banka, bu oranın kolaylıkla belirlenememesi durumunda, alternatif borçlanma faiz oranını kullanmıştır.

XIV. Karşılıklar ve Koşullu Varlık ve Yükümlülükler İlişkin Açıklamalar

Karşılıklar ve koşullu yükümlülükler “Karşılıklar, Koşullu borçlar ve Koşullu Varlıklara İlişkin Türkiye Muhasebe Standardı (“TMS 37”)’na uygun olarak muhasebeleştirilmektedir.

Geçmiş olaylardan kaynaklanan mevcut bir yükümlülüğün bulunması, yükümlülüğün yerine getirilmesinin muhtemel olması ve yükümlülük tutarının güvenilir bir şekilde ölçülebilmesi durumunda karşılık finansal tablolarda ayrılır. Karşılıklar, raporlama dönemi sonu itibarıyla yükümlülüğün yerine getirilmesi için yapılacak harcamanın Banka yönetimi tarafından yapılan en iyi tahminine göre hesaplanır ve etkisinin önemli olduğu durumlarda bugünkü değerine indirmek için iskonto edilir. Tutarın yeterince güvenilir olarak ölçülemediği ve yükümlülüğün yerine getirilmesi için Banka’dan kaynak çıkma ihtimalinin bulunmadığı durumlarda söz konusu yükümlülük “Koşullu” olarak kabul edilmekte ve dipnotlarda açıklanmaktadır.

TURKISH BANK A.Ş.
30 EYLÜL 2019 TARİHİ İTİBARIYLA KONSOLİDE OLMAYAN
FİNANSAL TABLOLARA İLİŞKİN AÇIKLAMA VE DİPNOTLAR
(Tutarlar aksi belirtilmedikçe Bin Türk Lirası (“TL”) olarak ifade edilmiştir).

XV. Çalışanların Haklarına İlişkin Yükümlülüklerle İlişkin Açıklamalar

Kıdem tazminatı ve izin haklarına ilişkin yükümlülükler TMS 19 “Çalışanlara Sağlanan Faydalar” standardı hükümlerine göre muhasebeleştirilmektedir.

Yürürlükteki kanunlara göre, Banka emeklilik dolayısıyla veya istifa ve İş Kanunu’nda belirtilen davranışlar dışındaki sebeplerle istihdamı sona erdirilen çalışanlara belirli bir toplu ödeme yapmakla yükümlüdür. Kıdem tazminatı karşılığı, tüm çalışanların Türk İş Kanunu uyarınca emekliye ayrılması veya en az bir yıllık hizmeti tamamlayarak iş ilişkisinin kesilmesi, askerlik hizmeti için çağırılması veya vefatı durumunda doğacak gelecekteki olası yükümlülük tutarlarının tahmini karşılığının net bugünkü değeri üzerinden hesaplanmış ve finansal tablolara yansıtılmıştır. TMS 19 standardı uyarınca aktüeryal kayıp ve kazançlar özkaynaklar altında muhasebeleştirilmektedir.

XVI. Vergi Uygulamalarına İlişkin Açıklamalar

Kurumlar Vergisi

21 Haziran 2006 tarihli ve 26205 sayılı Resmi Gazete’de yayımlanarak yürürlüğe girmiş olan 5520 sayılı Kurumlar Vergisi Kanunu ile 1 Ocak 2006 tarihinden itibaren geçerli olmak üzere, kurum kazançları için %20 oranında uygulanmakta olan kurumlar vergisi oranı, 28 Kasım 2017 tarihli ve 7061 sayılı Kanun ile getirilen düzenleme uyarınca, 1 Ocak 2018 tarihinden itibaren üç yıl süreyle %22 olarak uygulanacaktır. Ayrıca, Bakanlar Kurulu söz konusu %22 oranını %20’ye kadar indirmeye yetkili kılınmıştır.

Vergi mevzuatı uyarınca üçer aylık dönemler itibarıyla oluşan kazançlar üzerinden %22 oranında geçici vergi hesaplanarak ödenmekte, ödenen tutarlar yıllık kazanç üzerinden hesaplanan vergiden mahsup edilmektedir.

Kurumlar vergisi, ilgili olduğu hesap döneminin sonunu takip eden dördüncü ayın biriyle yirmi beşinci günü akşamına kadar beyan edilmekte ve ilgili ayın sonuna kadar tek taksitte ödenmektedir.

Ertelenmiş Vergi

Ertelenmiş vergi borcu veya varlığı TMS 12 “Gelir Vergileri” uyarınca varlıkların ve borçların finansal tablolarda gösterilen değerleri ile yasal vergi matrahı hesabında dikkate alınan tutarları arasındaki “geçici farklılıkların”, vergi etkinliklerinin hesaplanmasıyla belirlenmektedir. Vergi mevzuatına göre varlıkların ya da borçların iktisap tarihinde oluşan mali yada ticari karı etkilemeyen farklar bu hesaplamamın dışında tutulur.

İşlemler ve diğer olaylar kar veya zararda muhasebeleştirilmişse, bunlarla ilgili vergi etkileri de kar veya zararda muhasebeleştirilir. İşlemler ve diğer olaylar doğrudan doğruya özkaynak hesaplarında muhasebeleştirilmişse, ilgili vergi etkileri de doğrudan özkaynak hesaplarında muhasebeleştirilir.

Hesaplanan ertelenmiş vergi alacakları ile ertelenmiş vergi borçları kendi finansal tablolarında netleştirilerek gösterilmektedir.

Ayrıca BDDK’nın genelgesi uyarınca ertelenmiş vergi aktif ve pasifinin netleştirilmesi sonucunda gelir bakiyesi kalması durumunda, ertelenmiş vergi gelirinin kar dağıtımına ve sermaye artırımında konu edilmemesi gerekmektedir.

XVII. Borçlanmalara İlişkin İlave Açıklamalar

Banka, borçlanma araçlarını TFRS 9 standardı hükümleri gereği muhasebeleştirilmektedir.

Banka, gerektiğinde sendikasyon, sekürütizasyon, teminatlı borçlanma ve tahvil/bono ihracı gibi borçlanma araçlarına başvurmak suretiyle yurt içi ve yurt dışı kuruluşlardan kaynak temini yoluna gitmektedir. Söz konusu işlemler işlem tarihinde elde etme maliyeti üzerinden kayda alınmakta, takip eden dönemlerde ise iç verim oranı yöntemi kullanılarak iskonto edilmiş bedelleri üzerinden değerlendirilmektedir.

XVIII. İhraç Edilen Hisse Senetlerine İlişkin Açıklamalar

Bulunmamaktadır.

XIX. Aval ve Kabullere İlişkin Açıklamalar

Aval ve kabuller olası borç ve taahhütler olarak bilanço dışı işlemlerde gösterilmektedir.

XX. Devlet Teşviklerine İlişkin Açıklamalar

Banka’nın raporlama dönemi sonu itibarıyla yararlanmış olduğu devlet teşvikleri bulunmamaktadır.

TURKISH BANK A.Ş.
30 EYLÜL 2019 TARİHİ İTİBARIYLA KONSOLİDE OLMAYAN
FİNANSAL TABLOLARA İLİŞKİN AÇIKLAMA VE DİPNOTLAR
(Tutarlar aksi belirtilmedikçe Bin Türk Lirası (“TL”) olarak ifade edilmiştir).

XXI. Raporlamanın Bölümlemeye Göre Yapılmasına İlişkin Açıklamalar

Banka bireysel, ticari ve kurumsal bankacılık ve hazine işlemleri alanlarında faaliyet göstermektedir.

Banka'nın 30 Eylül 2019 tarihinde sona eren hesap dönemine ait şube yapısına göre hazırlanan faaliyet bölümlemesi aşağıdaki tabloda sunulmuştur.

Cari Dönem (30.09.2019)	Bireysel / Ticari	Kurumsal	Hazine/ Genel Müdürlük	Toplam
Net Faiz Gelirleri	24,257	15,615	3,310	43,182
Net Ücret ve Komisyon Geliri / Giderleri	2,918	4,206	(1,621)	5,503
Temettü Gelirleri	-	-	1,707	1,707
Ticari Kar/Zarar	-	-	2,268	2,268
Diğer Faaliyet Gelirleri	2,117	360	2,761	5,238
Beklenen Zarar Karşılıkları	-	-	(7,222)	(7,222)
Diğer Faaliyet Giderleri	(1,404)	(384)	(45,640)	(47,428)
Vergi Öncesi Kar / (Zarar)	27,888	19,797	(44,437)	3,248
Vergi Karşılığı	-	-	(278)	(278)
Net Dönem Karı / (Zararı)	27,888	19,797	(44,715)	2,970

Cari Dönem (30.09.2019)	Bireysel / Ticari	Kurumsal	Hazine/ Genel Müdürlük	Toplam
Bölüm Varlıkları	361,488	469,644	392,663	1,223,795
Ortaklık Yatırımları	-	-	32,768	32,768
Toplam Aktifler	361,488	469,644	425,431	1,256,563
Bölüm Yükümlülükleri	748,175	160,777	135,213	1,044,165
Özkaynaklar	-	-	212,398	212,398
Toplam Pasifler	748,175	160,777	347,611	1,256,563

TURKISH BANK A.Ş.
30 EYLÜL 2019 TARİHİ İTİBARIYLA KONSOLİDE OLMAYAN
FİNANSAL TABLOLARA İLİŞKİN AÇIKLAMA VE DİPNOTLAR
(Tutarlar aksi belirtilmedikçe Bin Türk Lirası (“TL”) olarak ifade edilmiştir).

XXI. Raporlamanın Bölümlemeye Göre Yapılmasına İlişkin Açıklamalar (Devamı)

Önceki Dönem (30.09.2018)	Bireysel / Ticari	Kurumsal	Hazine/ Genel Müdürlük	Toplam
Net Faiz Gelirleri	24,152	18,246	17,040	59,438
Net Ücret ve Komisyon Geliri / Giderleri	2,301	3,284	(2,604)	2,981
Temettü Gelirleri	-	-	1,021	1,021
Ticari Kar / (Zarar)	-	-	(9,804)	(9,804)
Diğer Faaliyet Gelirleri	1,214	472	6,274	7,960
Beklenen Zarar Karşılığı	-	-	(12,517)	(12,517)
Diğer Faaliyet Giderleri	(9,651)	(4,051)	(31,035)	(44,737)
Vergi Öncesi Kar / (Zarar)	18,016	17,951	(31,625)	4,342
Vergi Karşılığı	-	-	(689)	(689)
Net Dönem Karı	18,016	17,951	(32,314)	3,653

Önceki Dönem (31.12.2018)	Bireysel / Ticari	Kurumsal	Hazine/ Genel Müdürlük	Toplam
Bölüm Varlıkları	422,958	507,062	579,656	1,509,676
İştirak, Bağlı Ortaklık ve Birlikte Kontrol Edilen Ort.	-	-	32,768	32,768
Toplam Aktifler	422,958	507,062	612,424	1,542,444
Bölüm Yükümlülükleri	1,060,759	149,364	123,065	1,333,188
Özkaynaklar	-	-	209,256	209,256
Toplam Pasifler	1,060,759	149,364	332,321	1,542,444

XXII. Diğer Hususlara İlişkin Açıklamalar

1 Şubat 2019 tarihinde yayımlanan ve 1 Ocak 2019 tarihi itibarıyla yürürlüğe giren “Bankalarca Kamuya Açıklanacak Finansal Tablolar ile Bunlara İlişkin Açıklama ve Dipnotlar Hakkında Tebliğde Değişiklik Yapılmasına Dair Tebliğ” uyarınca, 30 Eylül 2019 tarihli finansal tablolar düzenlenmiş ve karşılaştırmalı finansal tablolar buna uygun olarak sunulmuştur.

XXIII. TFRS 16 Kiralamalar Standardına İlişkin Açıklamalar

“TFRS 16 Kiralamalar” Standardı 31 Aralık 2018 tarihinden sonra başlayan hesap dönemlerinde uygulanmak üzere 16 Nisan 2018 tarihli ve 29826 sayılı Resmi Gazete’de yayımlanmıştır. Banka ilgili standardı 1 Ocak 2019 tarihinden itibaren ilk kez uygulamaya başlamıştır ve ilk geçiş tarihinde kısmi geriye dönük yöntem kullanılarak uygulanmış ve karşılaştırmalı finansal tabloları yeniden düzenlenmemiştir.

TFRS 16 Kiralamalar Standardı’nın ilk uygulamasına ilişkin 1 Ocak 2019 tarihli sınıflandırma ve düzeltme etkilerine aşağıdaki tablolarda yer verilmiştir.

	31 Aralık 2018	TFRS 16 Geçiş Etkisi	1 Ocak 2019
Maddi Duran Varlıklar (Net) ⁽¹⁾	17,526	26,363	43,889
Kiralama İşlemlerinden Yükümlülükler ^{(1) (2)}	-	26,363	26,363

⁽¹⁾ 1 Ocak 2019 tarihi itibarıyla TFRS 16 uyarınca finansal tablolara net 26,363 TL tutarında kira yükümlülüğü ve kullanım hakkı varlığı yansıtılmıştır.

⁽²⁾ 1 Ocak 2019 tarihi itibarıyla finansal durum tablosuna yansıtılan TFRS 16 kapsamındaki kira yükümlülükleri yansıtılması için kurum içi % 21,98 şubeler cari borçlanma faiz oranı dikkate alınmıştır.

⁽³⁾ 1 Ocak 2019 tarihi itibarıyla sözleşmesinin bitmesine 12 aydan daha az kalan kiralamalar da aynı kapsamda kısa vadeli kiralamalar muafiyetine tabi tutulmuştur. Bu kapsamda ilgili dönemde 298 TL kira ödemesi yapılmıştır.

TURKISH BANK A.Ş.
30 EYLÜL 2019 TARİHİ İTİBARIYLA KONSOLİDE OLMAYAN
FİNANSAL TABLOLARA İLİŞKİN AÇIKLAMA VE DİPNOTLAR
(Tutarlar aksi belirtilmedikçe Bin Türk Lirası (“TL”) olarak ifade edilmiştir).

XXIV. Cari Dönemde Geçerli olmayan Önceki Dönem Muhasebe Politikalarına İlişkin Açıklamalar

Kiralama İşlemlerine İlişkin Açıklamalar

Finansal kiralama yoluyla edinilen sabit kıymetler, kiralama işlemlerine ilişkin TMS 17 “Kiralama İşlemleri” standardı çerçevesinde muhasebeleştirilmektedir. Bu kapsamda tümü yabancı para borçlardan oluşan finansal kiralama işlemleri işlemin yapıldığı tarihteki kurla çevrilerek aktifte bir varlık pasifte bir borç olarak kaydedilmektedir. Yabancı para borçlar dönem sonu değerlendirme kuru ile Türk Parası’na çevrilerek gösterilmiştir. Kur artışlarından/azalışlarından kaynaklanan farklar ilgili dönem içerisinde gider/gelir yazılmıştır. Kiralamadan doğan finansman maliyetleri kiralama süresi boyunca sabit bir faiz oranı oluşturacak şekilde döneme yayılır.

Finansal kiralama işlemi her raporlama döneminde faiz giderine ek olarak amortisman tabi varlıklar için amortisman giderine yol açmaktadır. Kullanılan amortisman oranı TMS 16 “Maddi Duran Varlıklar”a uygun olarak faydalı ömürler dikkate alınarak hesaplanmaktadır.

Banka, faaliyetleri dahilindeki kira anlaşmalarına istinaden yaptığı kira ödemelerini kira süresi boyunca, eşit tutarlarda gider kaydetmektedir.

Banka’nın kiralayan konumunda bulunduğu finansal kiralama işlemleri bulunmamaktadır.

TURKISH BANK A.Ş.
30 EYLÜL 2019 TARİHİ İTİBARIYLA KONSOLİDE OLMAYAN
FİNANSAL TABLOLARA İLİŞKİN AÇIKLAMA VE DİPNOTLAR
(Tutarlar aksi belirtilmedikçe Bin Türk Lirası (“TL”) olarak ifade edilmiştir).

DÖRDÜNCÜ BÖLÜM

MALİ BÜNYEYE VE RİSK YÖNETİMİNE İLİŞKİN BİLGİLER

I. Özkaynak Kalemlerine İlişkin Açıklamalar

Banka'nın sermaye yeterliliği standart oranı %22.96'dur (31 Aralık 2018: %18.68).

Sermaye yeterliliği standart oranının hesaplanması Sermaye yeterliliği standart oranının hesaplanması, 6 Eylül 2014 tarih ve 29111 sayılı Resmi Gazete'de yayımlanmış olan “Bankaların Sermaye Yeterliliğinin Ölçülmesine ve Değerlendirilmesine İlişkin Yönetmelik (Yönetmelik) çerçevesinde yapılmaktadır.

Özkaynak Kalemlerine İlişkin Bilgiler

	Tutar	1/1/2014 öncesi uygulamaya ilişkin tutar(*)
ÇEKİRDEK SERMAYE		
Bankanın tasfiyesi halinde alacak hakkı açısından diğer tüm alacaklardan sonra gelen ödenmiş sermaye (*)	175,000	
Hisse senedi ihraç primleri	-	
Yedek Akçeler	16,683	
Türkiye Muhasebe Standartları (TMS) uyarınca özkaynaklara yansıtılan kazançlar	-	
Kar	21,786	
Net Dönem Karı	2,970	
Geçmiş Yıllar Karı	18,816	
İştirakler, bağlı ortaklıklar ve birlikte kontrol edilen ortaklıklardan bedelsiz olarak edinilen ve dönem karı içerisinde muhasebeleştirilmeyen hisseler	-	
İndirimler Öncesi Çekirdek Sermaye	213,469	
Çekirdek Sermayeden Yapılacak İndirimler		
Bankaların Özkaynaklarına İlişkin Yönetmeliğin 9 uncu maddesinin birinci fıkrasının (i) bendi uyarınca hesaplanan değerlendirme ayrılamaları	-	
Net dönem zararı ile geçmiş yıllar zararı toplamının yedek akçelerle karşılanamayan kısmı ile TMS uyarınca özkaynaklara yansıtılan kayıplar (-)	(1,071)	
Faaliyet kiralaması geliştirme maliyetleri (-)	(3,464)	
İpotek hizmeti sunma hakları hariç olmak üzere ilgili ertelenmiş vergi yükümlülüğü ile mahsup edildikten sonra kalan diğer maddi olmayan duran varlıklar	(3,665)	
Geçici farklara dayanan ertelenmiş vergi varlıkları hariç olmak üzere gelecek dönemlerde elde edilecek vergilendirilebilir gelirlere dayanan ertelenmiş vergi varlığının, ilgili ertelenmiş vergi yükümlülüğü ile mahsup edildikten sonra kalan kısmı	-	
Gerçeğe uygun değeri üzerinden izlenmeyen varlık veya yükümlülüklerin nakit akış riskinden korunma işlemine konu edilmesi halinde ortaya çıkan farklar	-	
Kredi riskine esas tutarın içsel derecelendirmeye dayalı yaklaşımlar ile hesaplanmasına ilişkin tebliğ uyarınca hesaplanan toplam beklenen kayıp tutarının, toplam karşılık tutarının aşan kısmı,	-	
Menkul kıymetleştirme işlemlerinden kaynaklanan kazançlar	-	
Bankanın yükümlülüklerinin gerçeğe uygun değerlerinde, kredi değerliliğindeki değişikliklere bağlı olarak oluşan farklar sonucu ortaya çıkan gerçekleşmemiş kazançlar ve kayıplar	-	
Tanımlanmış fayda plan varlıklarının net tutarı	-	
Bankanın kendi çekirdek sermayesine yapmış olduğu doğrudan ve dolaylı yatırımlar	-	
Kanununun 56'ncı maddesinin dördüncü fıkrasına aykırı olarak edinilen paylar	-	
Ortak paylarının % 10 veya daha azına sahip olunan ve konsolide edilmeyen bankalar ve finansal kuruluşların özkaynak unsurlarına yapılan yatırımların net uzun pozisyonları toplamının bankanın çekirdek sermayesinin %10'unu aşan kısmı	-	
Ortaklık paylarının %10'dan daha fazlasına sahip olunan ve konsolide edilmeyen bankalar ve finansal kuruluşların çekirdek sermaye unsurlarına yapılan yatırımların net uzun pozisyonlarının çekirdek sermayenin %10'unu aşan kısmı	-	
İpotek hizmeti sunma haklarının çekirdek sermayenin %10'unu aşan kısmı	-	
Geçici farklara dayanan ertelenmiş vergi varlıklarının çekirdek sermayenin %10'unu aşan kısmı	(1,426)	

TURKISH BANK A.Ş.
30 EYLÜL 2019 TARİHİ İTİBARIYLA KONSOLİDE OLMAYAN
FİNANSAL TABLOLARA İLİŞKİN AÇIKLAMA VE DİPNOTLAR
(Tutarlar aksi belirtilmedikçe Bin Türk Lirası (“TL”) olarak ifade edilmiştir).

I. Özkaynak Kalemlerine İlişkin Açıklamalar (Devamı)

Özkaynak Kalemlerine İlişkin Bilgiler (Devamı)

Bankaların Özkaynaklarına İlişkin Yönetmeliğin geçici 2'nci maddesinin ikinci fıkrası uyarınca çekirdek sermayenin %15 ini aşan durumlar	-	
Ortaklık paylarının %10'dan daha fazlasına sahip olunan ve konsolide edilmeyen bankalar ve finansal kuruluşların çekirdek sermaye unsurlarına yapılan yatırımların net uzun pozisyonlarından kaynaklanan aşım tutarı	-	
İpotek hizmeti sunma haklarından kaynaklanan aşım tutarı	-	
Geçici farklara dayanan ertelenmiş vergi varlıklarından kaynaklanan aşım tutarı	-	
Kurulca belirlenecek diğer kalemler	-	
Yeterli ilave ana sermayeye veya katkı sermaye bulunmaması halinde çekirdek sermayeden indirim yapılacak tutar	-	
Çekirdek Sermayeden Yapılan İndirimler Toplamı	(9,626)	
Çekirdek Sermaye Toplamı	203,843	
İLAVE ANA SERMAYE	-	
Çekirdek sermayeye dahil edilmeyen imtiyazlı paylara tekabül eden sermaye ve bunlara ilişkin ihraç primleri	-	
Kurumca uygun görülen borçlanma araçları ve bunlara ilişkin ihraç primleri	-	
Kurumca uygun görülen borçlanma araçları ve bunlara ilişkin ihraç primleri (Geçici madde 4 kapsamında olanlar)	-	
İndirimler Öncesi İlave Ana Sermaye	-	
İlave Ana Sermayeden Yapılacak İndirimler	-	
Bankanın kendi ilave ana sermayesine yapmış olduğu doğrudan veya dolaylı yatırımlar	-	
Bankanın ilave ana sermaye kalemlerine yatırım yapan bankalar ile finansal kuruluşlar tarafından ihraç edilen ve Yönetmeliğin 7'nci maddesinde belirtilen şartları taşıyan özkaynak kalemlerine bankanın yaptığı yatırımlar	-	
Ortaklık paylarının %10 veya daha azına sahip olunan ve konsolide edilmeyen bankalar ve finansal kuruluşların özkaynak unsurlarına yapılan yatırımların net uzun pozisyonları toplamının, bankanın çekirdek sermayesinin %10'unu aşan kısmı (-)	-	
Ortaklık paylarının %10 veya daha fazlasına sahip olunan ve konsolide edilmeyen bankalar ve finansal kuruluşların ilave ana sermaye unsurlarına yapılan yatırımların net uzun pozisyonları toplamı	-	
Kurulca belirlenecek diğer kalemler (-)	-	
Geçiş sürecinde Ana sermayeden indirilmeye devam edecek unsurlar	-	
Şerefiye veya diğer maddi olmayan duran varlıklar ve bunlara ilişkin ertelenmiş vergi yükümlülüklerinin Bankaların Özkaynaklarına İlişkin Yönetmeliğin Geçici 2'nci maddesinin birinci fıkrası uyarınca çekirdek sermayeden indirilmeyen kısmı (-)	-	
Net ertelenmiş vergi varlığı/vergi borcunun Bankaların Özkaynaklarına İlişkin Yönetmeliğin Geçici 2'nci maddesinin birinci fıkrası uyarınca çekirdek sermayeden indirilmeyen kısmı (-)	-	
Yeterli katkı sermaye bulunmaması halinde ilave ana sermayeden indirim yapılacak tutar (-)	-	
İlave ana sermayeden yapılan indirimler toplamı	-	
İlave Ana Sermaye Toplamı	-	
Ana Sermaye Toplamı (Ana sermaye=Çekirdek Sermaye+İlave Ana Sermaye)	203,843	
KATKI SERMAYE	-	
Kurumca uygun görülen borçlanma araçları ve bunlara ilişkin ihraç primleri	-	
Kurumca uygun görülen borçlanma araçları ve bunlara ilişkin ihraç primleri (Geçici madde 4 kapsamında olanlar)	-	
Karşılıklar (Bankaların Özkaynaklarına İlişkin Yönetmeliğin 8'inci maddesinin birinci fıkrasında belirtilen tutarlar)	2,720	
İndirimler Öncesi Katkı Sermaye	-	
Katkı Sermayeden Yapılacak İndirimler	-	
Bankanın kendi katkı sermayesine yapmış olduğu doğrudan veya dolaylı yatırımlar (-)	-	
Bankanın katkı sermaye kalemlerine yatırım yapan bankalar ile finansal kuruluşlar tarafından ihraç edilen ve Yönetmeliğin 8'inci maddesinde belirtilen şartları taşıyan özkaynak kalemlerine bankanın yaptığı yatırımlar	-	
Ortaklık paylarının %10 veya daha azına sahip olunan ve konsolide edilmeyen bankalar ve finansal kuruluşların özkaynak unsurlarına yapılan yatırımların net uzun pozisyonları toplamının, bankanın çekirdek sermayesinin %10'unu aşan kısmı (-)	-	
Ortaklık paylarının %10 veya daha fazlasına sahip olunan ve konsolide edilmeyen bankalar ve finansal kuruluşların katkı sermaye unsurlarına yapılan yatırımların net uzun pozisyonları toplamı	-	
Kurulca belirlenecek diğer kalemler (-)	-	
Katkı Sermayeden Yapılan İndirimler Toplamı	-	
Katkı Sermaye Toplamı	2,720	
Toplam Özkaynak (Ana Sermaye ve Katkı Sermaye Toplamı)	206,563	
Ana Sermaye ve Katkı Sermaye Toplamı (Toplam Özkaynak)	206,563	

TURKISH BANK A.Ş.
30 EYLÜL 2019 TARİHİ İTİBARIYLA KONSOLİDE OLMAYAN
FİNANSAL TABLOLARA İLİŞKİN AÇIKLAMA VE DİPNOTLAR
(Tutarlar aksi belirtilmedikçe Bin Türk Lirası (“TL”) olarak ifade edilmiştir).

I. Özkaynak Kalemlerine İlişkin Açıklamalar (Devamı)

Özkaynak Kalemlerine İlişkin Bilgiler (Devamı)

Kanunun 50 ve 51’inci maddeleri hükümlerine aykırı olarak kullanılan krediler	-
Kanunun 57’nci maddesinin birinci fıkrasındaki sınırı aşan tutarlar ile bankaaların alacaklarından dolayı edinmek zorunda kaldıkları ve aynı madde uyarınca elden çıkarmaları gereken emtia ve gayrimenkullerden edinim tarihinden itibaren beş yıl geçmesine rağmen elden çıkarılmayanların net defter değeri	-
Kurulca belirlenecek diğer hesaplar	-
Geçiş sürecinde Ana Sermaye ve Katkı Sermaye Toplamından (Sermayeden) İndirilmeye Devam Edecek Unsurlar	-
Ortaklık paylarının % 10 veya daha azına sahip olunan ve konsolide edilmeyen bankalar ve finansal kuruluşların özkaynak unsurlarına yapılan yatırımların net uzun pozisyonları toplamının, bankanın çekirdek sermayesinin yüzde onunu aşan kısmının, Bankaların Özkaynaklarına İlişkin Yönetmeliğin Geçici 2’nci maddesinin birinci fıkrası uyarınca çekirdek sermayeden, ilave ana sermayeden ve katkı sermayeden indirilmeyen kısmı	-
Ortaklık paylarının % 10 dan daha fazlasına sahip olunan ve konsolide edilmeyen bankalar ve finansal kuruluşların doğrudan ya da dolaylı olarak ilave ana sermayeye ve katkı sermaye unsurlarına yapılan yatırımların net uzun pozisyonlarının toplam tutarının Bankaların Özkaynaklarına İlişkin Yönetmeliğin Geçici 2’nci maddesinin birinci fıkrası uyarınca, ilave ana sermayeden ve katkı sermayeden indirilmeyen kısmı	-
Ortaklık paylarının %10’ dan daha fazlasına sahip olunan ve konsolide edilmeyen bankalar ve finansal kuruluşların çekirdek sermaye unsurlarına yapılan yatırımların net uzun pozisyonlarının, geçici farklara dayanan ertelenmiş vergi varlıklarının ve ipotek hizmeti sunma haklarının Bankaların Özkaynaklarına İlişkin Yönetmeliğin Geçici 2’nci maddesinin ikinci fıkrasının (1) ve (2)’nci alt bentleri uyarınca çekirdek sermayeden indirilecek tutarlarının, Yönetmeliğin 2’nci maddesinin birinci fıkrası uyarınca çekirdek sermayeden indirilmeyen kısmı	-
ÖZKAYNAK	206,563
Toplam Özkaynak (Ana Sermaye ve Katkı Sermaye Toplamı)	206,563
Toplam Risk Ağırlıklı Tutarlar	899,509
SERMAYE YETERLİLİĞİ ORANLARI	-
Çekirdek Sermaye Yeterliliği Oranı (%)	%22.66
Ana Sermaye Yeterliliği Oranı (%)	%22.66
Sermaye yeterliliği Oranı (%)	%22.96
TAMPONLAR	-
Toplam ilave çekirdek sermaye gereksinimi oranı (a+b+c)	%2.50
a) Sermaye koruma tamponu oranı (%)	%2.50
b) Bankaya özgü döngüsel sermaye tamponu oranı (%)	%0.00
c) Sistemik önemli banka tamponu oranı (%)	%0.00
Sermaye Koruma ve Döngüsel Sermaye Tamponlarına İlişkin Yönetmeliğin 4 üncü maddesinin birinci fıkrası uyarınca hesaplanacak ilave çekirdek sermaye tutarının risk ağırlıklı varlıklar tutarına oranı (%)	-
Uygulanacak İndirim Esaslarında Aşım Tutarının Altında Kalan Tutarlar	-
Ortaklık paylarının %10 veya daha azına sahip olunan ve konsolide edilmeyen bankalar ve finansal kuruluşların özkaynak unsurlarına yapılan yatırımların net uzun pozisyonlarından kaynaklanan tutar	-
Ortaklık paylarının %10’ dan daha fazlasına sahip olunan ve konsolide edilmeyen bankalar ve finansal kuruluşların çekirdek sermaye unsurlarına yapılan yatırımların net uzun pozisyonlarından kaynaklanan tutar	-
İpotek hizmeti sunma haklarından kaynaklanan tutar	-
Geçici farklara dayanan ertelenmiş vergi varlıklarından kaynaklanan tutar	-
Katkı Sermaye Hesaplamasında Dikkate Alınan Karşılıklara İlişkin Sınırlar	-
Standart yaklaşımın kullanıldığı alacaklar için ayrılan genel karşılıklar (onbindeyüzyirmibeşlik sınır öncesi)	-
Standart yaklaşımın kullanıldığı alacaklar için ayrılan genel karşılıkların risk ağırlıklı tutarlar toplamının %1.25’ine kadar olan kısmı	-
Toplam karşılık tutarının, Kredi Riskine Esas Tutarın İçsel Derecelendirmeye Dayalı Yaklaşımlar İle Hesaplanmasına İlişkin Tebliğ uyarınca hesaplanan toplam beklenen kayıp tutarının aşan kısmı	-
Toplam karşılık tutarının, Kredi Riskine Esas Tutarın İçsel Derecelendirmeye Dayalı Yaklaşımlar İle Hesaplanmasına İlişkin Tebliğ uyarınca hesaplanan toplam beklenen kayıp tutarını aşan kısmının, alacakların risk ağırlıklı tutarları toplamının % 0.6’sına kadar olan kısmı	-
Geçici madde 4 hükümlerine tabi borçlanma araçları (1 Ocak 2018 ve 1 Ocak 2022 arasında uygulanmak üzere)	-
Geçici madde 4 hükümlerine tabi ilave ana sermaye kalemlerine ilişkin üst sınır	-
Geçici madde 4 hükümlerine tabi ilave ana sermaye kalemlerinin üst sınırı aşan kısmı	-
Geçici madde 4 hükümlerine tabi katkı sermaye kalemlerine ilişkin üst sınır	-

(*) Bu başlık altında 1/1/2014 tarihinde yürürlüğe giren “Bankaların Özkaynaklarına İlişkin Yönetmelik” uyarınca kademeli geçiş öngörülen kalemlerin geçiş süreci sonunda ulaşacakları toplam tutarlarına yer verilmiştir.

TURKISH BANK A.Ş.
30 EYLÜL 2019 TARİHİ İTİBARIYLA KONSOLİDE OLMAYAN
FİNANSAL TABLOLARA İLİŞKİN AÇIKLAMA VE DİPNOTLAR
(Tutarlar aksi belirtilmedikçe Bin Türk Lirası (“TL”) olarak ifade edilmiştir).

I. Özkaynak Kalemlerine İlişkin Açıklamalar (Devamı)

Özkaynak Kalemlerine İlişkin Bilgiler (Devamı)

	Önceki Dönem (31.12.2018)	1/1/2014 öncesi uygulamaya ilişkin tutar(*)
ÇEKİRDEK SERMAYE		
Banka'nın tasfiyesi halinde alacak hakkı açısından diğer tüm alacaklardan sonra gelen ödenmiş sermaye (*)	175,000	
Hisse senedi ihraç primleri	-	
Yedek Akçeler	16,401	
Türkiye Muhasebe Standartları (TMS) uyarınca özkaynaklara yansıtılan kazançlar	-	
Kar	19,098	
Net Dönem Karı	5,643	
Geçmiş Yıllar Karı	13,455	
İştirakler, bağlı ortaklıklar ve birlikte kontrol edilen ortaklıklardan bedelsiz olarak edinilen ve dönem karı içerisinde muhasebeleştirilmeyen hisseler	-	
İndirimler Öncesi Çekirdek Sermaye	210,499	
Çekirdek Sermayeden Yapılacak İndirimler		
Bankaların Özkaynaklarına İlişkin Yönetmeliğin 9'uncu maddesinin birinci fıkrasının (i) bendi uyarınca hesaplanan değerlendirme ayrılamaları	-	-
Net dönem zararı ile geçmiş yıllar zararı toplamının yedek akçelerle karşılanamayan kısmı ile TMS uyarınca özkaynaklara yansıtılan kayıplar (-)	(1,245)	-
Faaliyet kiralaması geliştirme maliyetleri (-)	(4,045)	-
İlgili ertelenmiş vergi yükümlülüğü ile mahsup edildikten sonra kalan şerefiye	-	-
İpotek hizmeti sunma hakları hariç olmak üzere ilgili ertelenmiş vergi yükümlülüğü ile mahsup edildikten sonra kalan diğer maddi olmayan duran varlıklar	(4,418)	-
Geçici farklara dayanan ertelenmiş vergi varlıkları hariç olmak üzere gelecek dönemlerde elde edilecek vergilendirilebilir gelirlere dayanan ertelenmiş vergi varlığının, ilgili ertelenmiş vergi yükümlülüğü ile mahsup edildikten sonra kalan kısmı	-	-
Gerçeğe uygun değeri üzerinden izlenmeyen varlık veya yükümlülüklerin nakit akış riskinden korunma işlemine konu edilmesi halinde ortaya çıkan farklar	-	-
Kredi riskine esas tutarın içsel derecelendirmeye dayalı yaklaşımlar ile hesaplanmasına ilişkin tebliğ uyarınca hesaplanan toplam beklenen kayıp tutarının, toplam karşılık tutarının aşan kısmı,	-	-
Menkul kıymetleştirme işlemlerinden kaynaklanan kazançlar	-	-
Banka'nın yükümlülüklerinin gerçeğe uygun değerlerinde, kredi değerliliğindeki değişikliklere bağlı olarak oluşan farklar sonucu ortaya çıkan gerçekleşmemiş kazançlar ve kayıplar	-	-
Tanımlanmış fayda plan varlıklarının net tutarı	-	-
Banka'nın kendi çekirdek sermayesine yapmış olduğu doğrudan ve dolaylı yatırımlar	-	-
Kanununun 56 ncı maddesinin dördüncü fıkrasına aykırı olarak edinilen paylar	-	-
Ortak paylarının % 10 veya daha azına sahip olunan ve konsolide edilmeyen bankalar ve finansal kuruluşların özkaynak unsurlarına yapılan yatırımların net uzun pozisyonları toplamının bankanın çekirdek sermayesinin % 10'unu aşan kısmı	-	-
Ortaklık paylarının % 10'dan daha fazlasına sahip olunan ve konsolide edilmeyen bankalar ve finansal kuruluşların çekirdek sermaye unsurlarına yapılan yatırımların net uzun pozisyonlarının çekirdek sermayenin % 10'unu aşan kısmı	-	-
İpotek hizmeti sunma haklarının çekirdek sermayenin % 10'unu aşan kısmı	-	-
Geçici farklara dayanan ertelenmiş vergi varlıklarının çekirdek sermayenin % 10'unu aşan kısmı	(1,515)	-

TURKISH BANK A.Ş.
30 EYLÜL 2019 TARİHİ İTİBARIYLA KONSOLİDE OLMAYAN
FİNANSAL TABLOLARA İLİŞKİN AÇIKLAMA VE DİPNOTLAR
(Tutarlar aksi belirtilmedikçe Bin Türk Lirası (“TL”) olarak ifade edilmiştir).

I. Özkaynak Kalemlerine İlişkin Açıklamalar (Devamı)

Özkaynak Kalemlerine İlişkin Bilgiler (Devamı)

Bankaların Özkaynaklarına İlişkin Yönetmeliğin geçici 2'nci maddesinin ikinci fıkrası uyarınca çekirdek sermayenin % 15 ini aşan durumlar	-	-
Ortaklık paylarının %10'dan daha fazlasına sahip olunan ve konsolide edilmeyen bankalar ve finansal kuruluşların çekirdek sermaye unsurlarına yapılan yatırımların net uzun pozisyonlarından kaynaklanan aşım tutarı	-	-
İpotek hizmeti sunma haklarından kaynaklanan aşım tutarı	-	-
Geçici farklara dayanan ertelenmiş vergi varlıklarından kaynaklanan aşım tutarı	-	-
Kurulca belirlenecek diğer kalemler	-	-
Yeterli ilave ana sermayeye veya katkı sermaye bulunmaması halinde çekirdek sermayeden indirim yapılacak	-	-
Çekirdek Sermayeden Yapılan İndirimler Toplamı	(11,223)	
Çekirdek Sermaye Toplamı	199,276	
İLAVE ANA SERMAYE	-	
Çekirdek sermayeye dahil edilmeyen imtiyazlı paylara tekabül eden sermaye ve bunlara ilişkin ihraç primleri	-	-
Kurumca uygun görülen borçlanma araçları ve bunlara ilişkin ihraç primleri	-	-
Kurumca uygun görülen borçlanma araçları ve bunlara ilişkin ihraç primleri (Geçici madde 4 kapsamında olanlar)	-	-
İndirimler Öncesi İlave Ana Sermaye	-	-
İlave Ana Sermayeden Yapılacak İndirimler	-	-
Banka'nın kendi ilave ana sermayesine yapmış olduğu doğrudan veya dolaylı yatırımlar	-	-
Banka'nın ilave ana sermaye kalemlerine yatırım yapan bankalar ile finansal kuruluşlar tarafından ihraç edilen ve Yönetmeliğin 7'nci maddesinde belirtilen şartları taşıyan özkaynak kalemlerine bankanın yaptığı yatırımlar	-	-
Ortaklık paylarının % 10 veya daha azına sahip olunan ve konsolide edilmeyen bankalar ve finansal kuruluşların özkaynak unsurlarına yapılan yatırımların net uzun pozisyonları toplamının, bankanın çekirdek sermayesinin % 10'unu aşan kısmı (-)	-	-
Ortaklık paylarının % 10 veya daha fazlasına sahip olunan ve konsolide edilmeyen bankalar ve finansal kuruluşların ilave ana sermaye unsurlarına yapılan yatırımların net uzun pozisyonları toplamı	-	-
Kurulca belirlenecek diğer kalemler (-)	-	-
Geçiş sürecinde Ana sermayeden indirilmeye devam edecek unsurlar	-	-
Şerefiye veya diğer maddi olmayan duran varlıklar ve bunlara ilişkin ertelenmiş vergi yükümlülüklerinin Bankaların Özkaynaklarına İlişkin Yönetmeliğin Geçici 2'nci maddesinin birinci fıkrası uyarınca çekirdek sermayeden indirilmeyen kısmı (-)	-	-
Net ertelenmiş vergi varlığı/vergi borcunun Bankaların Özkaynaklarına İlişkin Yönetmeliğin Geçici 2'nci maddesinin birinci fıkrası uyarınca çekirdek sermayeden indirilmeyen kısmı (-)	-	-
Yeterli katkı sermaye bulunmaması halinde ilave ana sermayeden indirim yapılacak tutar (-)	-	-
İlave ana sermayeden yapılan indirimler toplamı	-	-
İlave Ana Sermaye Toplamı	-	-
Ana Sermaye Toplamı (Ana sermaye=Çekirdek Sermaye+İlave Ana Sermaye)	199,276	
KATKI SERMAYE	-	
Kurumca uygun görülen borçlanma araçları ve bunlara ilişkin ihraç primleri	-	-
Kurumca uygun görülen borçlanma araçları ve bunlara ilişkin ihraç primleri (Geçici madde 4 kapsamında olanlar)	-	-
Karşılıklar (Bankaların Özkaynaklarına İlişkin Yönetmeliğin 8 inci maddesinin birinci fıkrasında belirtilen tutarlar)	2,631	-
İndirimler Öncesi Katkı Sermaye	-	-
Katkı Sermayeden Yapılacak İndirimler	-	-
Banka'nın kendi katkı sermayesine yapmış olduğu doğrudan veya dolaylı yatırımlar (-)	-	-
Banka'nın katkı sermaye kalemlerine yatırım yapan bankalar ile finansal kuruluşlar tarafından ihraç edilen ve Yönetmeliğin 8 inci maddesinde belirtilen şartları taşıyan özkaynak kalemlerine bankanın yaptığı yatırımlar	-	-
Ortaklık paylarının % 10 veya daha azına sahip olunan ve konsolide edilmeyen bankalar ve finansal kuruluşların özkaynak unsurlarına yapılan yatırımların net uzun pozisyonları toplamının, bankanın çekirdek sermayesinin % 10'unu aşan kısmı (-)	-	-
Ortaklık paylarının % 10 veya daha fazlasına sahip olunan ve konsolide edilmeyen bankalar ve finansal kuruluşların katkı sermaye unsurlarına yapılan yatırımların net uzun pozisyonları toplamı	-	-
Kurulca belirlenecek diğer kalemler (-)	-	-
Katkı Sermayeden Yapılan İndirimler Toplamı	-	-
Katkı Sermaye Toplamı	2,631	-
Toplam Özkaynak (Ana Sermaye ve Katkı Sermaye Toplamı)	201,907	-
Ana Sermaye ve Katkı Sermaye Toplamı (Toplam Özkaynak)	201,907	-

TURKISH BANK A.Ş.
30 EYLÜL 2019 TARİHİ İTİBARIYLA KONSOLİDE OLMAYAN
FİNANSAL TABLOLARA İLİŞKİN AÇIKLAMA VE DİPNOTLAR
(Tutarlar aksi belirtilmedikçe Bin Türk Lirası (“TL”) olarak ifade edilmiştir).

I. Özkaynak Kalemlerine İlişkin Açıklamalar (Devamı)

Özkaynak Kalemlerine İlişkin Bilgiler (Devamı)

Kanunun 50 ve 51'inci maddeleri hükümlerine aykırı olarak kullanılan krediler	-	-
Kanunun 57'nci maddesinin birinci fıkrasındaki sınırı aşan tutarlar ile bankaaların alacaklarından dolayı edinmek zorunda kaldıkları ve aynı madde uyarınca elden çıkarmaları gereken emtia ve gayrimenkullerden edinim tarihinden itibaren beş yıl geçmesine rağmen elden çıkarılmayanların net defter değeri	-	-
Kurulca belirlenecek diğer hesaplar	-	-
Geçiş sürecinde Ana Sermaye ve Katkı Sermeye Toplamından (Sermayeden) İndirilmeye Devam Edecek Unsurlar	-	-
Ortaklık paylarının % 10 veya daha azına sahip olunan ve konsolide edilmeyen bankalar ve finansal kuruluşların özkaynak unsurlarına yapılan yatırımların net uzun pozisyonları toplamının, bankanın çekirdek sermayesinin yüzde onunu aşan kısmının, Bankaların Özkaynaklarına İlişkin Yönetmeliğin Geçici 2'nci maddesinin birinci fıkrası uyarınca çekirdek sermayeden, ilave ana sermayeden ve katkı sermayeden indirilmeyen kısmı	-	-
Ortaklık paylarının % 10'dan daha fazlasına sahip olunan ve konsolide edilmeyen bankalar ve finansal kuruluşların doğrudan ya da dolaylı olarak ilave ana sermayeye ve katkı sermaye unsurlarına yapılan yatırımların net uzun pozisyonlarının toplam tutarının Bankaların Özkaynaklarına İlişkin Yönetmeliğin Geçici 2'nci maddesinin birinci fıkrası uyarınca, ilave ana sermayeden ve katkı sermayeden indirilmeyen kısmı	-	-
Ortaklık paylarının % 10'dan daha fazlasına sahip olunan ve konsolide edilmeyen bankalar ve finansal kuruluşların çekirdek sermaye unsurlarına yapılan yatırımların net uzun pozisyonlarının, geçici farklara dayanan ertelenmiş vergi varlıklarının ve ipotek hizmeti sunma haklarının Bankaların Özkaynaklarına İlişkin Yönetmeliğin Geçici 2'nci maddesinin ikinci fıkrasının (1) ve (2)'nci alt bentleri uyarınca çekirdek sermayeden indirilecek tutarlarının, Yönetmeliğin 2'nci maddesinin birinci fıkrası uyarınca çekirdek sermayeden indirilmeyen kısmı	-	-
ÖZKAYNAK	201,907	-
Toplam Özkaynak (Ana Sermaye ve Katkı Sermaye Toplamı)	201,907	-
Toplam Risk Ağırlıklı Tutarlar	1,081,192	-
SERMAYE YETERLİLİĞİ ORANLARI	-	-
Çekirdek Sermaye Yeterliliği Oranı (%)	% 18.43	-
Ana Sermaye Yeterliliği Oranı (%)	% 18.43	-
Sermaye yeterliliği Oranı (%)	% 18.68	-
TAMPONLAR	-	-
Toplam ilave çekirdek sermaye gereksinimi oranı (a+b+c)	% 1.88	-
a) Sermaye koruma tamponu oranı (%)	% 1.88	-
b) Bankaya özgü döngüsel sermaye tamponu oranı (%)	% 0.00	-
c) Sistemik önemli banka tamponu oranı (%)	% 0.00	-
Sermaye Koruma ve Döngüsel Sermaye Tamponlarına İlişkin Yönetmeliğin 4 üncü maddesinin birinci fıkrası uyarınca hesaplanacak ilave çekirdek sermaye tutarının risk ağırlıklı varlıklar tutarına oranı (%)	-	-
Uygulanacak İndirim Esaslarında Aşım Tutarının Altında Kalan Tutarlar	-	-
Ortaklık paylarının % 10 veya daha azına sahip olunan ve konsolide edilmeyen bankalar ve finansal kuruluşların özkaynak unsurlarına yapılan yatırımların net uzun pozisyonlarından kaynaklanan tutar	-	-
Ortaklık paylarının % 10'dan daha fazlasına sahip olunan ve konsolide edilmeyen bankalar ve finansal kuruluşların çekirdek sermaye unsurlarına yapılan yatırımların net uzun pozisyonlarından kaynaklanan tutar	-	-
İpotek hizmeti sunma haklarından kaynaklanan tutar	-	-
Geçici farklara dayanan ertelenmiş vergi varlıklarından kaynaklanan tutar	-	-
Katkı Sermaye Hesaplamasında Dikkate Alınan Karşılıklara İlişkin Sınırlar	-	-
Standart yaklaşımın kullanıldığı alacaklar için ayrılan genel karşılıklar (onbindeyüzyirmibeşlik sınır öncesi)	-	-
Standart yaklaşımın kullanıldığı alacaklar için ayrılan genel karşılıkların risk ağırlıklı tutarlar toplamının % 1.25'ine kadar olan kısmı	-	-
Toplam karşılık tutarının, Kredi Riskine Esas Tutarın İçsel Derecelendirmeye Dayalı Yaklaşımlar İle Hesaplanmasına İlişkin Tebliğ uyarınca hesaplanan toplam beklenen kayıp tutarının aşan kısmı	-	-
Toplam karşılık tutarının, Kredi Riskine Esas Tutarın İçsel Derecelendirmeye Dayalı Yaklaşımlar İle Hesaplanmasına İlişkin Tebliğ uyarınca hesaplanan toplam beklenen kayıp tutarını aşan kısmının, alacakların risk ağırlıklı tutarları toplamının % 0.6'sına kadar olan kısmı	-	-
Geçici madde 4 hükümlerine tabi borçlanma araçları (1 Ocak 2018 ve 1 Ocak 2022 arasında uygulanmak üzere)	-	-
Geçici madde 4 hükümlerine tabi ilave ana sermaye kalemlerine ilişkin üst sınır	-	-
Geçici madde 4 hükümlerine tabi ilave ana sermaye kalemlerinin üst sınırı aşan kısmı	-	-
Geçici madde 4 hükümlerine tabi katkı sermaye kalemlerine ilişkin üst sınır	-	-
Geçici madde 4 hükümlerine tabi katkı sermaye kalemlerinin üst sınırı aşan kısmı	-	-

(* Bu başlık altında 01.01.2014 tarihinde yürürlüğe giren “Bankaların Özkaynaklarına İlişkin Yönetmelik” uyarınca kademeli geçiş öngörülen kalemlerin geçiş süreci sonunda ulaşacakları toplam tutarlarına yer verilmiştir.

TURKISH BANK A.Ş.
30 EYLÜL 2019 TARİHİ İTİBARIYLA KONSOLİDE OLMAYAN
FİNANSAL TABLOLARA İLİŞKİN AÇIKLAMA VE DİPNOTLAR
(Tutarlar aksi belirtilmedikçe Bin Türk Lirası (“TL”) olarak ifade edilmiştir).

I. Özkaynak Kalemlerine İlişkin Açıklamalar (Devamı)

Özkaynak Kalemlerine İlişkin Bilgiler (Devamı)

İçsel Sermaye Gerekisini Cari ve Gelecek Faaliyetler Açısından Yeterliliğinin Değerlendirilmesi Amacıyla Uygulanan Yaklaşımlar

Banka içsel sermaye gereksinimini (“ISEDES”) çalışmaları kapsamında mevcut ve gelecek faaliyetleri açısından gereklilikleri önde tutarak bütçe ve stratejik plan çalışmalarını oluşturmaktadır. ISEDES çalışmaları kapsamında her bir risk türü bazında, sermaye ve likidite planlaması gibi alanlarda görev ve sorumlulukların belirlendiği Banka içi düzenleme, aksiyon planları ve kararlar oluşturulmuştur. Bu kapsamda Banka'nın mevcut iç düzenlemeleri ve süreçleri tekrar gözden geçirilmiş, gerekli güncelleme ve geliştirmeler yapılmış; ayrıca İçsel Sermaye Yeterliliği Değerlendirme Süreci Politikası, Stres Testi Politikası, Acil Durum Likidite Eylem Planı, Risk İştahı Belgesi ve Operasyonel Risk Yönetimi Politika ve Uygulama Usulleri ile Operasyonel Risk Komitesi Görev Yönetmeliği hazırlanmıştır.

Yukarıda da belirtilen politikalar çerçevesinde Banka'nın sermaye yeterlilik seviyesi ekonomik konjonktür, Banka'nın risk iştahı, bilanço yapısı ve büyüklüğü, karlılık gibi unsurlarda meydana gelebilecek olası değişimler de dikkate alınarak analiz edilmekte ve izlenmektedir. Banka'nın ileriye dönük olarak her sene oluşturduğu stratejik plan çalışmaları kapsamında sermaye yeterlilik seviyesine yönelik olarak ileriye dönük bir bakış açısıyla gerçekleştirilen analiz ve projeksiyon çalışmaları, ilgili planlama ve karar alma süreçlerinde dikkate alınmaktadır.

II. Kur Riskine İlişkin Açıklamalar

Banka, Şubat 2001'de dalgalı kur sistemine geçilmesiyle birlikte, kurun izleyebileceği yöndeki belirsizliklerin artması sebebiyle yabancı para net genel pozisyonunu aşgari düzeyde tutmaktadır.

Banka, kur riskine karşı TCMB'nin döviz sepetine uygun pozisyon almaktadır. Döviz aktif pasif yönetimi her türlü fiyatı likidite ve kredi risklerinin Banka'nın hedeflediği risk-getiri profili çerçevesinde ve sürdürülebilir karlılığı sağlayacak şekilde yapmaktadır. Ölçülebilir ve yönetilebilir riskler, uyulması gereken rasyolar gözetilerek alınmaktadır.

Banka'nın kur riski, 30 Eylül 2019 tarihi itibarıyla, 13,501 TL'si bilanço açık pozisyonundan (31 Aralık 2018: 1,430 TL kapalı pozisyon) ve 13,397 TL'si nazım hesap kapalı pozisyonundan (31 Aralık 2018: 5,524 TL açık pozisyon) oluşmaktadır.

Banka'nın finansal tablo tarihi ile bu tarihten geriye doğru son beş iş günü kamuya duyurulan döviz alış kurları aşağıdaki gibidir:

	23.09.2019	24.09.2019	25.09.2019	26.09.2019	27.09.2019	30.09.2019
ABD Doları	5.6889	5.7183	5.6743	5.6882	5.6659	5.6591
Avro	6.2847	6.2819	6.2381	6.2544	6.1982	6.1836

Banka'nın belli başlı cari döviz alış kurlarının 30 Eylül 2019 tarihinden geriye doğru son otuz günlük basit aritmetik ortalama değerleri:

	Aylık Ortalama Döviz Alış Kuru
ABD Doları	5.7096
Avro	6.2911

31 Aralık 2018 tarihi itibarıyla bilanço değerlendirme kurları aşağıdaki gibidir:

	Aysonu Döviz Alış Kuru
ABD Doları	5.2609
Avro	6.0280

TURKISH BANK A.Ş.
30 EYLÜL 2019 TARİHİ İTİBARIYLA KONSOLİDE OLMAYAN
FİNANSAL TABLOLARA İLİŞKİN AÇIKLAMA VE DİPNOTLAR
(Tutarlar aksi belirtilmedikçe Bin Türk Lirası (“TL”) olarak ifade edilmiştir).

II. Kur Riskine İlişkin Açıklamalar (Devamı)

Banka'nın Kur Riskine İlişkin Bilgiler (TL)

Cari Dönem (30.09.2019)	Avro	ABD Doları	Diğer YP	Toplam
Varlıklar (*)				
Nakit Değerler (Kasa, Efektif Deposu, Yoldaki Paralar, Satın Alınan Çekler) ve T.C. Merkez Bnk.	78,267	67,738	15,637	161,642
Bankalar	5,313	19,687	14,675	39,675
Gerçeğe Uygun Değer Farkı Kar veya Zarara Yansıtılan Finansal Varlıklar (*)	-	-	-	-
Para Piyasalarından Alacaklar	-	-	-	-
Gerçeğe Uygun Değer Farkı Diğer Kapsamlı Gelire Yansıtılan Finansal Varlıklar	1,984	-	-	1,984
Krediler (**)	173,647	196,763	1,257	371,667
İştirak, Bağlı Ortaklık ve Birlikte Kontrol Edilen Ortaklıklar (İş ortaklıkları)	-	-	-	-
İtfa Edilmiş Maliyeti ile Ölçülen Finansal Varlıklar	-	-	-	-
Riskten Korunma Amaçlı Türev Finansal Varlıklar	-	-	-	-
Maddi Duran Varlıklar	-	-	-	-
Maddi Olmayan Duran Varlıklar	-	-	-	-
Diğer Varlıklar	331	1,733	1	2,065
Toplam Varlıklar	259,542	285,921	31,570	577,033
Yükümlülükler (*)				
Bankalar Mevduatı	37,026	5,585	48,459	91,070
Döviz Tevdiat Hesabı (***)	135,748	308,179	25,907	469,834
Para Piyasalarına Borçlar	-	-	-	-
Diğer Mali Kuruluşlar, Sağl. Fonlar	16,212	7,801	1,112	25,125
İhraç Edilen Menkul Değerler	-	-	-	-
Muhtelif Borçlar	1,167	1,745	1,426	4,338
Riskten Korunma Amaçlı Türev Finansal Borçlar	-	-	-	-
Diğer Yükümlülükler	21	146	-	167
Toplam Yükümlülükler	190,174	323,456	76,904	590,534
Net Bilanço Pozisyonu	69,368	(37,535)	(45,334)	(13,501)
Net Nazım Hesap Pozisyonu	(68,051)	120,198	(38,750)	13,397
Türev Finansal Araçlardan Alacaklar	54,713	79,827	77,040	211,580
Türev Finansal Araçlardan Borçlar	122,764	(40,371)	115,790	198,183
Gayrinakdi Krediler (****)	7,887	48,500	-	56,387
Önceki Dönem (31.12.2018)				
Toplam Varlıklar (*)	345,017	478,616	30,198	853,831
Toplam Yükümlülükler (*)	266,925	495,558	89,918	852,401
Net Bilanço Pozisyonu	78,092	(16,942)	(59,720)	1,430
Net Nazım Hesap Pozisyonu	(79,612)	102,138	(28,050)	(5,524)
Türev Finansal Araçlardan Alacak	21,809	60,484	127,807	210,100
Türev Finansal Araçlardan Borçlar	101,421	(41,654)	155,856	215,623
Gayrinakdi Krediler (****)	55,030	51,163	1,292	107,485

(*) Yabancı Para Net Genel Pozisyon/Özkaynak Standart Oranın Hesaplaması ile ilgili Yönetmelik gereği kur riski tablosunda yer verilmeyen yabancı para tutarlar finansal tablolardaki sıralamaya göre açıklanmıştır:

- Türev finansal varlıkların gerçeğe uygun değer farkı kar zarara yansıtılan kısmı: 373 TL (31 Aralık 2018: 165 TL)
- Türev finansal yükümlülüklerin gerçeğe uygun değer farkı kar zarara yansıtılan kısmı: 618 TL (31 Aralık 2018: 1,349 TL)

(**) 30 Eylül 2019 tarihi itibarıyla verilen krediler 8,526 TL tutarında dövizde endeksli krediler ve reeskontunu içermektedir (31 Aralık 2018: 28,030 TL).

(***) Kıymetli maden depo hesapları dahil edilmiştir.

(****) Net bilanço dışı pozisyona etkisi bulunmamaktadır.

TURKISH BANK A.Ş.**30 EYLÜL 2019 TARİHİ İTİBARIYLA KONSOLİDE OLMAYAN
FİNANSAL TABLOLARA İLİŞKİN AÇIKLAMA VE DİPNOTLAR**

(Tutarlar aksi belirtilmedikçe Bin Türk Lirası (“TL”) olarak ifade edilmiştir).

III. Faiz Oranı Riskine İlişkin Açıklamalar**a. Varlıkların, Yükümlülüklerin ve Nazım Hesap Kalemlerinin Faize Duyarlılığının Ölçülüp Ölçülmediği**

Banka, işlem hacmi ve ürün çeşitliliği kapsamında faize duyarlılığı aktif ve pasif vade yapılarının farklılığından kaynaklanan vade uyumsuzluğu riski ve net faiz marjının zaman içinde dalgalanması şeklinde oluşan yeniden fiyatlandırma riski kapsamında ele almaktadır.

b. Piyasa Faiz Oranlarındaki Dalgalanmaların Banka'nın Finansal Pozisyonları ve Nakit Akışları Üzerindeki Beklenen Etkileri, Faiz Gelirlerine İlişkin Beklentilerin Ne Yönde Olduğu, Banka Yönetim Kurulu'nun Günlük Faiz Oranlarına İlişkin Sınırlamalar Getirip Getirmediği

Banka, likidite oranını yüksek tutmaya ve faiz öngörülerini doğrultusunda yapılan vadeli plasmanların vade dağılımının düzenli nakit akışı sağlamasına özen göstermektedir. Banka yönetim kurulu günlük raporlar ile piyasa faiz oranları ve gerçekleştirilen işlemler hakkında düzenli olarak bilgilendirilmektedir.

c. Banka'nın, Cari Yılda Karşılaştığı Faiz Oranı Riski Dolayısıyla Alınan Önlemler ve Bunun Gelecek Dönemde Net Gelir ve Özkaynaklarda Beklenen Etkileri

Banka, ağırlıklı olarak her kupon vadesinde değişken faize sahip kıymetlere yatırım yaparak, faiz oranlarındaki dalgalanmaların net faiz gelirini azaltıcı etkisinden kaçınmaktadır.

Cari Dönem Varlıkların, Yükümlülüklerin ve Bilanço Dışı Kalemlerin Faize Duyarlılığı**(Yeniden Fiyatlandırmaya Kalan Süreler İtibarıyla)**

Cari Dönem (30.09.2019)	1 Aya Kadar	1-3 Ay	3-12 Ay	1-5 Yıl	5 Yıl ve Üzeri	Faizsiz (*)	Toplam
Varlıklar							
Nakit Değerler ve T.C. Merkez Bnk.	-	72,698	-	-	-	108,426	181,124
Bankalar	19,609	-	15,186	-	-	15,340	50,135
Gerçeğe Uygun Değer Farkı Kar veya Zarara Yansıtılan Finansal Varlıklar	-	-	-	-	-	-	-
Para Piyasalarından Alacaklar	20,940	-	-	-	-	-	20,940
Gerçeğe Uygun Değer Farkı Diğer Kapsamlı Gelire Yansıtılan Finansal Varlıklar	-	7,508	4,626	-	-	1,984	14,118
Krediler (**)	560,776	64,542	45,983	98,725	73,614	36,154	879,794
İtfa Edilmiş Maliyeti ile Ölçülen Finansal Varlıklar	-	-	-	-	-	-	-
Türev Finansal Varlıklar	1,505	87	183	-	-	-	1,775
Diğer Varlıklar	-	-	-	-	-	108,677	108,677
Toplam Varlıklar	602,830	144,835	65,978	98,725	73,614	270,581	1,256,563
Yükümlülükler							
Bankalar Mevduatı	86,077	42,416	-	-	-	1,638	130,131
Diğer Mevduat	518,817	103,354	54,029	-	-	108,119	784,319
Para Piyasalarına Borçlar	2,123	-	-	-	-	-	2,123
Muhtelif Borçlar	-	-	-	-	-	6,713	6,713
İhraç Edilen Menkul Değerler	14,972	12,772	-	-	-	-	27,744
Diğer Mali Kuruluşlar, Sağl. Fonlar	24,120	3,129	7,356	-	-	-	34,605
Diğer Yükümlülükler	1,788	129	182	-	-	268,829	270,928
Toplam Yükümlülükler	647,897	161,800	61,567	-	-	385,299	1,256,563
Bilançodaki Uzun Pozisyon	-	-	4,411	98,725	73,614	-	176,750
Bilançodaki Kısa Pozisyon	(45,067)	(16,965)	-	-	-	(114,718)	(176,750)
Nazım Hesaplardaki Uzun Pozisyon	254,816	-	-	-	-	-	254,816
Nazım Hesaplardaki Kısa Pozisyon	(255,090)	-	-	-	-	-	(255,090)
Toplam Pozisyon	(45,341)	(16,965)	4,411	98,725	73,614	(114,718)	(274)

(*) Aktif ve Pasif hesapların toplam tutarının bilanço ile uyumunu sağlamak için diğer aktifler ve özkaynaklar toplamı “faizsiz” sütunu içinde gösterilmiştir. Faizsiz kolonunda yer alan diğer varlıklar satırı, 40,686 TL tutarında maddi duran varlıkları, 3,665 TL tutarında maddi olmayan duran varlıkları, 234 TL tutarında krediler dışındaki finansal varlıklar için beklenen zarar karşılıkları ve 32,768 TL tutarındaki bağlı ortaklıkları içermekte, diğer yükümlülükler satırı ise 212,398 TL tutarındaki özkaynakları içermektedir.

(**) Faizsiz kolonunda yer alan krediler satırı donuk alacaklar ve kredi beklenen zarar karşılıklarını içermektedir.

TURKISH BANK A.Ş.
30 EYLÜL 2019 TARİHİ İTİBARIYLA KONSOLİDE OLMAYAN
FİNANSAL TABLOLARA İLİŞKİN AÇIKLAMA VE DİPNOTLAR
(Tutarlar aksi belirtilmedikçe Bin Türk Lirası (“TL”) olarak ifade edilmiştir).

III. Faiz Oranı Riskine İlişkin Açıklamalar (Devamı)

Varlıkların, Yükümlülüklerin ve Nazım Hesap Kalemlerinin Faize Duyarlılığı
(Yeniden Fiyatlandırmaya Kalan Süreler İtibarıyla)

Önceki Dönem (31.12.2018)	1 Aya Kadar	1-3 Ay	3-12 Ay	1-5 Yıl	5 Yıl ve Üzeri	Faizsiz ^(*)	Toplam
Varlıklar							
Nakit Değerler ve T.C. Merkez Bnk.	-	76,044	-	-	-	214,848	290,892
Bankalar	42,764	-	-	-	-	88,774	131,538
Gerçeğe Uygun Değer Farkı Kar veya Zarara Yansıtılan Finansal Varlıklar	-	-	-	-	-	-	-
Para Piyasalarından Alacaklar	42,122	-	-	-	-	-	42,122
Gerçeğe Uygun Değer Farkı Diğer Kapsamlı Gelire Yansıtılan Finansal Varlıklar	4,361	600	6,851	-	-	1,935	13,747
Krediler	621,487	83,072	130,888	105,462	173	36,565	977,647
İtfa Edilmiş Maliyeti ile Ölçülen Finansal Varlıklar	-	-	-	-	-	-	-
Türev Finansal Varlıklar	401	12	-	-	-	-	413
Diğer Varlıklar	-	-	-	-	-	86,085	86,085
Toplam Varlıklar	711,135	159,728	137,739	105,462	173	428,207	1,542,444
Yükümlülükler							
Bankalar Mevduatı	80,336	28,443	-	-	-	1,769	110,548
Diğer Mevduat	778,183	156,372	56,951	6	-	120,703	1,112,215
Para Piyasalarına Borçlar	8,097	-	-	-	-	-	8,097
Muhtelif Borçlar	-	-	-	-	-	5,874	5,874
İhraç Edilen Menkul Değerler	-	30,034	-	-	-	-	30,034
Diğer Mali Kuruluşlar, Sağl. Fonlar	18,387	-	8,040	-	-	-	26,427
Diğer Yükümlülükler	1,563	-	-	-	-	247,686	249,249
Toplam Yükümlülükler	886,566	214,849	64,991	6	-	376,032	1,542,444
Bilançodaki Uzun Pozisyon	-	-	72,748	105,456	173	52,175	230,552
Bilançodaki Kısa Pozisyon	(175,431)	(55,121)	-	-	-	-	(230,552)
Nazım Hesaplardaki Uzun Pozisyon	224,649	-	-	-	-	-	224,649
Nazım Hesaplardaki Kısa Pozisyon	(225,700)	-	-	-	-	-	(225,700)
Toplam Pozisyon	(176,482)	(55,121)	72,748	105,456	173	52,175	(1,051)

^(*) Aktif ve Pasif hesapların toplam tutarının bilanço ile uyumunu sağlamak için diğer aktifler ve özkaynaklar toplamı “faizsiz” sütunu içinde gösterilmiştir. Faizsiz kolonunda yer alan diğer varlıklar satırı, 17,526 TL tutarında maddi duran varlıkları, 4,418 TL tutarında maddi olmayan duran varlıkları, 172 TL tutarında krediler dışındaki finansal varlıklar için beklenen zarar karşılıkları ve 32,768 TL tutarındaki bağlı ortaklıkları içermekte, diğer yükümlülükler satırı ise 209,516 TL tutarındaki özkaynakları içermektedir.

TURKISH BANK A.Ş.
30 EYLÜL 2019 TARİHİ İTİBARIYLA KONSOLİDE OLMAYAN
FİNANSAL TABLOLARA İLİŞKİN AÇIKLAMA VE DİPNOTLAR
(Tutarlar aksi belirtilmedikçe Bin Türk Lirası (“TL”) olarak ifade edilmiştir).

III. Faiz Oranı Riskine İlişkin Açıklamalar (Devamı)

Parasal Finansal Araçlara Uygulanan Ortalama Faiz Oranları (%)

Cari Dönem (30.09.2019)	Avro	ABD Doları	TL
Varlıklar			
Nakit Değerler (Kasa, Efektif Deposu, Yoldaki Paralar, Satın Alınan Çekler) ve T.C. Merkez B.	-	-	0.12
Bankalar	-	1.90	-
Gerçeğe Uygun Değer Farkı Kar veya Zarara Yansıtılan Finansal Varlıklar	-	-	-
Para Piyasalarından Alacaklar	-	-	17.26
Gerçeğe Uygun Değer Farkı Diğer Kapsamlı Gelire Yansıtılan Finansal Varlıklar	-	-	18.98
Krediler	6.22	8.05	17.32
İtfa Edilmiş Maliyeti ile Ölçülen Finansal Varlıklar	-	-	-
Yükümlülükler			
Bankalar Mevduatı	0.47	0.20	14.71
Diğer Mevduat	0.87	2.42	15.55
Para Piyasalarına Borçlar	-	-	-
Muhtelif Borçlar	-	-	-
İhraç Edilen Menkul Değerler	-	-	-
Diğer Mali Kuruluşlar, Sağl. Fonlar	1.58	2.16	15.49
Önceki Dönem (31.12.2018)			
Varlıklar			
Nakit Değerler (Kasa, Efektif Deposu, Yoldaki Paralar, Satın Alınan Çekler) ve T.C. Merkez B.	-	-	0.09
Bankalar	0.10	4.36	24.21
Gerçeğe Uygun Değer Farkı Kar veya Zarara Yansıtılan Finansal Varlıklar	-	-	-
Para Piyasalarından Alacaklar	-	-	-
Gerçeğe Uygun Değer Farkı Diğer Kapsamlı Gelire Yansıtılan Finansal Varlıklar	-	-	19.24
Krediler	5.69	8.05	25.77
İtfa Edilmiş Maliyeti ile Ölçülen Finansal Varlıklar	-	-	-
Yükümlülükler			
Bankalar Mevduatı	1.62	0.20	21.78
Diğer Mevduat	2.33	3.82	22.29
Para Piyasalarına Borçlar	-	-	-
Muhtelif Borçlar	-	-	-
İhraç Edilen Menkul Değerler	-	-	-
Diğer Mali Kuruluşlar, Sağl. Fonlar	0.95	3.96	22.81

TURKISH BANK A.Ş.
30 EYLÜL 2019 TARİHİ İTİBARIYLA KONSOLİDE OLMAYAN
FİNANSAL TABLOLARA İLİŞKİN AÇIKLAMA VE DİPNOTLAR
(Tutarlar aksi belirtilmedikçe Bin Türk Lirası (“TL”) olarak ifade edilmiştir).

IV. Hisse Senedi Pozisyon Riskine İlişkin Açıklamalar

Banka'nın mevcut hesaplarından kaynaklanan hisse senedi pozisyon riski bulunmamaktadır (31 Aralık 2018: Bulunmamaktadır).

V. Likidite Risk Yönetimine ve Likidite Karşılama Oranına İlişkin Açıklamalar

a. Banka'nın Mevcut Likidite Riskinin Kaynağının Ne Olduğu ve Gerekli Tedbirlerin Alınıp Alınmadığı, Banka Yönetim Kurulunun Acil Likidite İhtiyacının Karşılabilmesi ve Vadesi Gelmiş Borçların Ödenebilmesi İçin Kullanılabilecek Fon Kaynaklarına Sınırlama Getirip Getirmediği

Banka'nın mevcut likidite riskinin kaynağı; beklenen nakit akışları, piyasadan borçlanma kapasitesi ve varlıkların kalitesi kapsamında ele alınmaktadır.

Banka yasal düzenlemelere uyuma ek olarak, mevcut ve muhtemel borç yükümlülüklerinin yerine getirilmesi için yeterli derecede nakit ve nakde eşdeğer kaynağın bulunmasına, açık piyasa pozisyonlarının kapatılabilmesine ve kredi yükümlülüklerinin fonlanabilmesine dikkat etmektedir.

Banka likidite riski günlük olarak ölçülmekte ve haftalık olarak raporlanmaktadır. İhtiyaç duyulması halinde (piyasalarda önemli dalgalanmalar olduğunda) günlük olarak ve işlem bazında analizler yapılabilmektedir.

b. Ödemelerin, Varlık ve Yükümlülükler ile Faiz Oranlarının Uyumlu Olup Olmadığı, Mevcut Uyumsuzluğun Karlılık Üzerindeki Muhtemel Etkisinin Ölçülüp Ölçülmediği

Banka'nın varlık ve yükümlülükleri pozitif faiz getirisi taşımaktadır.

c. Banka'nın Kısa ve Uzun Vadeli Likidite İhtiyacının Karşılandığı İç ve Dış Kaynaklar, Kullanılmayan Önemli Likidite Kaynakları

Banka temel prensip olarak, varlık ve yükümlülükler arasında vade uyumunu gözetmektedir. Piyasa dalgalanmaları neticesinde ortaya çıkabilecek olası likidite ihtiyacının karşılanması amacıyla likit değerler muhafaza edilmektedir.

ç. Banka'nın Nakit Akışlarının Miktar ve Kaynaklarının Değerlendirilmesi

Banka, olası nakit çıkışlarını tam olarak ve zamanında karşılayabilecek düzeyde ve nitelikte likit kaynaklara (nakit mevcuduna ve nakit girişine) sahiptir.

TURKISH BANK A.Ş.
30 EYLÜL 2019 TARİHİ İTİBARIYLA KONSOLİDE OLMAYAN
FİNANSAL TABLOLARA İLİŞKİN AÇIKLAMA VE DİPNOTLAR
(Tutarlar aksi belirtilmedikçe Bin Türk Lirası (“TL”) olarak ifade edilmiştir).

V. Likidite Risk Yönetimine ve Likidite Karşılama Oranına İlişkin Açıklamalar (Devamı)

“Bankaların Likidite Yeterliliğinin Ölçülmesine ve Değerlendirilmesine İlişkin Yönetmelik” uyarınca 7 ve 31 günlük vadeler itibarıyla hesaplanan yabancı para ve toplam likidite yeterlilik oranlarının sırasıyla % 80 ve % 100’ den az olmaması gerekmektedir. Yabancı para likidite yeterlilik oranı, yabancı para varlıkların yabancı para yükümlülüklerle, toplam likidite yeterlilik oranı ise toplam varlıkların toplam yükümlülüklerle oranını göstermektedir.

BDDK tarafından yayımlanan “Bankaların Likidite Yeterliliğinin Ölçülmesine ve Değerlendirilmesine İlişkin Yönetmelik” hükümleri uyarınca asgari likidite tutarları hesaplanır ve bu asgari tutarın üzerinde likidite bulundurulmasına azami özen gösterilir. Ek olarak “Bankaların Likidite Karşılama Oranı Hesaplamasına İlişkin Yönetmelik” hükümleri uyarınca gereken asgari likidite tutarları 1 Temmuz 2014 tarihinden itibaren hesaplama ve raporlama sürecine başlanmış olup, 1 Ocak 2015 tarihinden itibaren de sözkonusu Yönetmelik çerçevesinde gereken likidite tutarları bulundurulmaktadır.

Banka aktifi içinde taşıdığı önem ve taahhütlerin yerine getirilmesinde oluşturduğu güvence dikkate alınarak, fon kullandırmalarında riskin dağıtılması, emniyet, seyyaliyet ve verimlilik ilkelerine azami özen gösterilir. Likidite durumu değerlendirilirken, cari ve beklenen aktif kalitesi, cari ve gelecekteki gelir kapasitesi, geçmiş dönemlerdeki fonlama gereksinimleri, cari likidite durumu, beklenen fonlama ihtiyacı ve fonlama kaynaklarının çeşitlendirilmiş olması, bilançodaki vade ve yeniden fiyatlandırma dönem uyumsuzlukları göz önünde bulundurulur.

APKO yurtiçi ve yurtdışı piyasalar ile ekonomik gelişmeleri, para ve sermaye piyasalarına ilişkin beklentileri, mevsimlik hareketleri, konjonktürel değişiklikleri yakından izleyerek Banka’nın likidite seviyesine ilişkin gerekli önlemleri alır; ayrıca likidite yeterliliğinin izlenmesi yönelik yeterli bilgi ve raporlama sisteminin oluşturulmasını sağlar.

Ayrıca Banka, likidite riskinin yönetimine ilişkin acil eylem planını Yönetim Kurulu onayıyla yürürlüğe koymuş olup sözkonusu eylem planında Banka veya piyasa kaynaklı olarak ortaya çıkabilecek ani likidite sıkışıklıklarına ilişkin senaryolar ve stres testleri kapsamında, nakit çıkışlarına ilişkin ödeme yükümlülüklerinin zamanında yerine getirilmesi için alınacak önlemler ve başvurulacak kaynaklar açıklanmış, likidite riskinin yönetilmesine ilişkin görev ve sorumluluklar belirlenmiştir.

“Bankaların Likidite Yeterliliğinin Ölçülmesine ve Değerlendirilmesine İlişkin Yönetmelik” uyarınca, Mali İşler Yönetimi tarafından hazırlanan raporlar, Risk Yönetim Müdürlüğü, Hazine Yönetimi ve üst düzey yönetime gönderilerek söz konusu raporların ilgili taraflarca incelenmesi sağlanır. Formlarda yer alan oranların yasal sınırlar içinde seyretmesi hususunda önlemler, APKO tarafından alınır.

Banka’nın yabancı para ve toplam (YP+TP) likidite karşılama oranlarının son üç aylık döneme ilişkin ortalamalarına aşağıda yer verilmektedir. Anılan dönem içerisinde, yabancı parada en yüksek değer 13 Eylül 2019 ile başlayan haftada % 332.42 seviyesinde, en düşük değer ise 12 Temmuz 2019 ile başlayan haftada % 264.07 düzeyinde gerçekleşmiştir. Toplamda ise en yüksek oran 6 Eylül 2019 ile başlayan haftada % 309.30 seviyesinde oluşurken, en düşük oran 19 Temmuz 2019 ile başlayan haftada % 254.88 düzeyinde gerçekleşmiştir.

TURKISH BANK A.Ş.
30 EYLÜL 2019 TARİHİ İTİBARIYLA KONSOLİDE OLMAYAN
FİNANSAL TABLOLARA İLİŞKİN AÇIKLAMA VE DİPNOTLAR
(Tutarlar aksi belirtilmedikçe Bin Türk Lirası (“TL”) olarak ifade edilmiştir).

V. Likidite Risk Yönetimine ve Likidite Karşılama Oranına İlişkin Açıklamalar (Devamı)

Likidite Karşılama Oranı

Cari Dönem	Dikkate Alınma Oranı Uygulanmamış Toplam Değer ^(*)		Dikkate Alınma Oranı Uygulanmış Toplam Değer ^(*)	
	TP+YP	YP	TP+YP	YP
YÜKSEK KALİTELİ LİKİT VARLIKLAR				
Yüksek kaliteli likit varlıklar			202,380	173,174
Gerçek kişi mevduat ve perakende mevduat	728,489	422,716	64,159	42,272
İstikrarlı mevduat	173,804	-	8,690	-
Düşük istikrarlı mevduat	554,685	422,716	55,469	42,272
Gerçek kişi mevduat ve perakende mevduat dışında kalan teminatsız borçlar	180,594	125,034	118,370	92,683
Operasyonel mevduat	-	-	-	-
Operasyonel olmayan mevduat	-	-	-	-
Diğer teminatsız borçlar	180,594	125,034	118,370	92,683
Teminatlı borçlar				
Diğer nakit çıkışları	91,082	88,617	105,118	100,027
Türev yükümlülükler ve teminat tamamlama yükümlülükleri	91,082	88,617	105,118	100,027
Yapılandırılmış finansal araçlardan borçlar	-	-	-	-
Finansal piyasalara olan borçlar için verilen ödeme taahhütleri ile diğer bilanço dışı yükümlülükler	-	-	-	-
Herhangi bir şarta bağlı olmaksızın cayılabilir bilanço dışı diğer yükümlülükler ile sözleşmeye dayalı diğer yükümlülükler	12,642	-	632	-
Diğer cayılmaz veya şarta bağlı olarak cayılabilir bilanço dışı borçlar	-	-	-	-
TOPLAM NAKİT ÇIKIŞLARI			288,279	234,982
Teminatlı alacaklar	-	-	-	-
Teminatsız alacaklar	231,916	118,560	119,385	110,564
Diğer nakit girişleri	96,824	96,824	96,824	65,673
TOPLAM NAKİT GİRİŞLERİ	328,740	215,384	216,209	176,237
TOPLAM YKLV STOKU			202,380	173,174
TOPLAM NET NAKİT ÇIKIŞLARI			72,070	58,745
LİKİDİTE KARŞILAMA ORANI (%)			280.81	294.79

^(*) Haftalık basit aritmetik ortalama alınmak suretiyle hesaplanan değerlerin son üç ay için hesaplanan basit aritmetik ortalaması

TURKISH BANK A.Ş.
30 EYLÜL 2019 TARİHİ İTİBARIYLA KONSOLİDE OLMAYAN
FİNANSAL TABLOLARA İLİŞKİN AÇIKLAMA VE DİPNOTLAR
(Tutarlar aksi belirtilmedikçe Bin Türk Lirası (“TL”) olarak ifade edilmiştir).

V. Likidite Risk Yönetimine ve Likidite Karşılama Oranına İlişkin Açıklamalar (Devamı)

Likidite Karşılama Oranı (Devamı)

Önceki Dönem	Dikkate Alınma Oranı Uygulanmamış Toplam Değer ^(*)		Dikkate Alınma Oranı Uygulanmış Toplam Değer ^(*)	
	TP+YP	YP	TP+YP	YP
YÜKSEK KALİTELİ LİKİT VARLIKLAR				
Yüksek kaliteli likit varlıklar			213,142	182,385
Gerçek kişi mevduat ve perakende mevduat	886,298	491,646	78,652	45,672
İstikrarlı mevduat	199,546	69,845	9,977	3,492
Düşük istikrarlı mevduat	686,752	421,801	68,675	42,180
Gerçek kişi mevduat ve perakende mevduat dışında kalan teminatsız borçlar	239,271	168,217	197,690	158,965
Operasyonel mevduat	-	-	-	-
Operasyonel olmayan mevduat	-	-	-	-
Diğer teminatsız borçlar	239,271	168,217	197,690	158,965
Teminatlı borçlar				
Diğer nakit çıkışları	24,519	20,805	10,519	10,333
Türev yükümlülükler ve teminat tamamlama yükümlülükleri	24,519	20,805	10,519	10,333
Yapılandırılmış finansal araçlardan borçlar	-	-	-	-
Finansal piyasalara olan borçlar için verilen ödeme taahhütleri ile diğer bilanço dışı yükümlülükler	-	-	-	-
Herhangi bir şarta bağlı olmaksızın cayılabilir bilanço dışı diğer yükümlülükler ile sözleşmeye dayalı diğer yükümlülükler	10,386	-	519	-
Diğer cayılmaz veya şarta bağlı olarak cayılabilir bilanço dışı borçlar	-	-	-	-
TOPLAM NAKİT ÇIKIŞLARI			287,380	214,970
Teminatlı alacaklar	-	-	-	-
Teminatsız alacaklar	393,825	222,704	207,640	153,332
Diğer nakit girişleri	7,895	7,895	7,895	7,895
TOPLAM NAKİT GİRİŞLERİ	401,720	230,599	215,535	161,227
TOPLAM YKLV STOKU			213,142	182,385
TOPLAM NET NAKİT ÇIKIŞLARI			71,845	53,743
LİKİDİTE KARŞILAMA ORANI (%)			296.67	339.37

(*) Haftalık basit aritmetik ortalama alınmak suretiyle hesaplanan değerlerin son üç ay için hesaplanan basit aritmetik ortalaması

TURKISH BANK A.Ş.
30 EYLÜL 2019 TARİHİ İTİBARIYLA KONSOLİDE OLMAYAN
FİNANSAL TABLOLARA İLİŞKİN AÇIKLAMA VE DİPNOTLAR
(Tutarlar aksi belirtilmedikçe Bin Türk Lirası (“TL”) olarak ifade edilmiştir).

V. Likidite Risk Yönetimine ve Likidite Karşılama Oranına İlişkin Açıklamalar (Devamı)

Aktif ve Pasif Kalemlerin Kalan Vadelerine Göre Gösterimi

Cari Dönem (30.09.2019)	Vadesiz	1 Aya Kadar	1-3 Ay	3-12 Ay	1-5 Yıl	5 Yıl ve Üzeri	Dağıtılamayan (*)	Toplam
Varlıklar								
Nakit Değerler (Kasa, Efektif Deposu, Yoldaki Paralar, Satın Alınan Çekler) ve T.C. Merkez Bnk.	181,124	-	-	-	-	-	-	181,124
Bankalar	15,340	19,609	-	15,186	-	-	-	50,135
Gerçeğe Uygun Değer Farkı Kar veya Zarara Yansıtılan Finansal Varlıklar	-	-	-	-	-	-	-	-
Para Piyasalarından Alacaklar	-	20,940	-	-	-	-	-	20,940
Gerçeğe Uygun Değer Farkı Diğer Kapsamlı Gelire Yansıtılan Finansal Varlıklar	1,984	-	7,508	4,626	-	-	-	14,118
Krediler	-	94,164	386,897	53,055	235,908	73,614	36,156	879,794
İtfa Edilmiş Maliyeti ile Ölçülen Finansal Varlıklar	-	-	-	-	-	-	-	-
Türev Finansal Varlıklar	-	1,505	87	183	-	-	-	1,775
Diğer Varlıklar	-	-	-	-	-	-	108,677	108,677
Toplam Varlıklar	198,448	136,218	394,492	73,050	235,908	73,614	144,833	1,256,563
Yükümlülükler								
Bankalar Mevduatı	1,638	86,077	42,416	-	-	-	-	130,131
Diğer Mevduat	108,119	518,817	103,354	54,029	-	-	-	784,319
Diğer Mali Kuruluşlar, Sağl. Fonlar	-	24,120	3,129	7,356	-	-	-	34,605
Para Piyasalarına Borçlar	-	2,123	-	-	-	-	-	2,123
İhraç Edilen Menkul Değerler	-	14,972	12,772	-	-	-	-	27,744
Muhtelif Borçlar	-	-	-	-	-	-	6,713	6,713
Diğer Yükümlülükler	-	1,788	129	182	-	-	268,829	270,928
Toplam Yükümlülükler	109,757	647,897	161,800	61,567	-	-	275,542	1,256,563
Likidite (Açığı)/Fazlası	88,691	(511,679)	232,692	11,483	235,908	73,614	(130,709)	-
Önceki Dönem (31.12.2018)								
Toplam Aktifler	381,603	335,914	160,847	227,310	284,688	29,432	122,650	1,542,444
Toplam Yükümlülükler	122,472	886,566	214,849	64,991	6	-	253,560	1,542,444
Likidite (Açığı)/Fazlası	259,131	(550,652)	(54,002)	162,319	284,682	29,432	(130,910)	-

(*) Bilanço yapıyı oluşturan aktif hesaplardan sabit kıymetler, iştirak ve bağlı ortaklıklar, ayniyat mevcudu, peşin ödenmiş giderler ve takipteki alacaklar gibi bankacılık faaliyetinin sürdürülmesi için gereksinim duyulan, kısa zamanda nakde dönüşme şansı bulunmayan diğer aktif ve pasif nitelikli hesaplar kaydedilmiştir.

TURKISH BANK A.Ş.
30 EYLÜL 2019 TARİHİ İTİBARIYLA KONSOLİDE OLMAYAN
FİNANSAL TABLOLARA İLİŞKİN AÇIKLAMA VE DİPNOTLAR
(Tutarlar aksi belirtilmedikçe Bin Türk Lirası (“TL”) olarak ifade edilmiştir).

VI. Kaldıraç Oranına İlişkin Açıklamalar

Banka'nın “Bankaların Kaldıraç Düzeyinin Ölçülmesine ve Değerlendirilmesine İlişkin Yönetmelik” gereği hesaplanmış olduğu konsolide kaldıraç oranı % 11.29 olarak gerçekleşmiştir (31 Aralık 2018: % 9.32). Kaldıraç oranındaki değişim toplam risk tutarının düşmesinden kaynaklanmaktadır. Yönetmelik asgari kaldıraç oranını % 3 olarak hükme bağlamıştır.

	Cari Dönem (30.09.2019) ^(*)	Önceki Dönem (31.12.2018) ^(*)
Bilanço içi varlıklar		
Bilanço içi varlıklar (türev finansal araçlar ile kredi türevleri hariç, teminatlar dahil)	1,281,276	1,538,536
Ana sermayeden indirilen varlıklar	(8,407)	(10,221)
Bilanço içi varlıklara ilişkin toplam risk tutarı	1,272,869	1,528,315
Türev finansal araçlar ile kredi türevleri		
Türev finansal araçlar ile kredi türevlerinin yenileme maliyeti	-	-
Türev finansal araçlar ile kredi türevlerinin potansiyel kredi risk tutarı	5,655	5,445
Türev finansal araçlar ile kredi türevlerine ilişkin toplam risk tutarı	5,655	5,445
Menkul kıymet veya emtia teminatlı finansman işlemleri		
Menkul kıymet veya emtia teminatlı finansman işlemlerinin menkul kıymet veya emtia teminatlı finansman işlemlerinin risk tutarı (bilanço içi hariç)	-	-
Aracılık edilen işlemlerden kaynaklanan risk tutarı	-	-
Menkul kıymet veya emtia teminatlı finansman işlemlerine ilişkin toplam risk tutarı	-	-
Bilanço dışı işlemler		
Bilanço dışı işlemlerin brüt nominal tutarı	529,772	600,714
Krediye dönüştürme oranları ile çarpımdan kaynaklanan düzeltme tutarı	-	-
Bilanço dışı işlemlere ilişkin toplam risk tutarı	529,772	600,714
Sermaye ve toplam risk		
Ana sermaye	204,101	199,013
Toplam risk tutarı	1,808,296	2,134,474
Kaldıraç oranı	11.29	9.32

^(*) Kaldıraç Oranı Bildirim Tablosunda yer alan tutarların üç aylık ortalamasıdır.

TURKISH BANK A.Ş.
30 EYLÜL 2019 TARİHİ İTİBARIYLA KONSOLİDE OLMAYAN
FİNANSAL TABLOLARA İLİŞKİN AÇIKLAMA VE DİPNOTLAR
(Tutarlar aksi belirtilmedikçe Bin Türk Lirası (“TL”) olarak ifade edilmiştir).

VII. Risk Yönetimine İlişkin Açıklamalar

23 Ekim 2015 tarihinde 29511 sayılı Resmi Gazete'de yayımlanan “Bankalarca Risk Yönetimine İlişkin Kamuya Yapılacak Açıklamalar Hakkında Tebliğ” uyarınca hazırlanan dipnotlar aşağıda yer almakta olup, Banka'nın sermaye yeterliliği hesaplamasında standart yaklaşım kullanması sebebiyle İçsel Derecelendirmeye Dayalı (“İDD”) yaklaşımı kapsamındaki diğer açıklamalara yer verilmemiştir.

Risk Ağırlıklı Tutarlara Genel Bakış

	Risk Ağırlıklı Tutarlar		Asgari sermaye yükümlülüğü
	30.09.2019	31.12.2018	30.09.2019
Kredi riski (karşı taraf kredi riski hariç)	769,835	966,503	61,587
Standart yaklaşım	769,835	966,503	61,587
İçsel derecelendirmeye dayalı yaklaşım	-	-	-
Karşı taraf kredi riski	2,188	2,199	175
Karşı taraf kredi riski için standart yaklaşım	2,188	2,199	175
İçsel model yöntemi	-	-	-
Basit risk ağırlığı yaklaşımı veya içsel modeller yaklaşımında bankacılık hesabındaki hisse senedi pozisyonları	-	-	-
KYK'ya yapılan yatırımlar-içerik yöntemi	-	-	-
KYK'ya yapılan yatırımlar-izahname yöntemi	-	-	-
KYK'ya yapılan yatırımlar-% 1250 risk ağırlığı yöntemi	-	-	-
Takas riski	-	-	-
Bankacılık hesaplarındaki menkul kıymetleştirme pozisyonları	-	-	-
İDD derecelendirmeye dayalı yaklaşım	-	-	-
İDD denetim otoritesi formüllü yaklaşımı	-	-	-
Standart basitleştirilmiş denetim otoritesi formüllü yaklaşımı	-	-	-
Piyasa riski	1,625	1,575	130
Standart yaklaşım	1,625	1,575	130
İçsel model yaklaşımları	-	-	-
Operasyonel Risk	125,861	110,915	10,069
Temel gösterge yaklaşımı	125,861	110,915	10,069
Standart yaklaşım	-	-	-
İleri ölçüm yaklaşımı	-	-	-
Özkaynaklardan indirim eşiklerinin altındaki tutarlar (% 250 risk ağırlığına tabi)	-	-	-
En düşük değer ayarlamaları	-	-	-
Toplam	899,509	1,081,192	71,961

TURKISH BANK A.Ş.
30 EYLÜL 2019 TARİHİ İTİBARIYLA KONSOLİDE OLMAYAN
FİNANSAL TABLOLARA İLİŞKİN AÇIKLAMA VE DİPNOTLAR
(Tutarlar aksi belirtilmedikçe Bin Türk Lirası (“TL”) olarak ifade edilmiştir).

BEŞİNCİ BÖLÜM

KONSOLİDE OLMAYAN FİNANSAL TABLOLARA İLİŞKİN AÇIKLAMA VE DİPNOTLAR

I. Bilançonun Aktif Hesaplarına İlişkin Açıklama ve Dipnotlar

1. Nakit Değerler ve Merkez Bankası

1.a Nakit Değerler ve T.C. Merkez Bankası’na İlişkin Bilgiler

	Cari Dönem (30.09.2019)		Önceki Dönem (31.12.2018)	
	TP	YP	TP	YP
Kasa/Efektif	2,779	11,086	3,186	19,569
TCMB	16,703	150,556	6,673	261,464
Diğer	-	-	-	-
Toplam	19,482	161,642	9,859	281,033

1.b T.C. Merkez Bankası Hesabına İlişkin Bilgiler

	Cari Dönem (30.09.2019)		Önceki Dönem (31.12.2018)	
	TP	YP	TP	YP
Vadesiz Serbest Hesap	16,703	46,940	6,673	72,511
Vadeli Serbest Hesap	-	-	-	-
Vadeli Serbest Olmayan Hesap	-	103,616	-	188,953
Toplam	16,703	150,556	6,673	261,464

TCMB’nin 2013/15 sayılı Zorunlu Karşılıklar Hakkında Tebliği gereğince, bankalar anılan tebliğde belirtilen TP ve YP yükümlülükleri için TCMB nezdinde zorunlu karşılık tesis etmektedirler. Zorunlu karşılık oranları yükümlülüklerin vade yapısına göre değişiklik göstermekte olup, TP mevduat ve TP diğer yükümlülükler için %1-%7 aralığında, YP mevduat ve YP diğer yükümlülükler için %5-%21 aralığında uygulanmaktadır.

Zorunlu karşılıklar, iki haftada bir Cuma günleri itibarıyla hesaplanarak 14 günlük dilimler halinde tesis edilmektedir. İlgili tebliğ uyarınca TCMB, TL ve USD cinsinden tesis edilen zorunlu karşılıklar için faiz ödemektedir.

2. Türev Finansal Varlıklar

2.a Teminata Verilen / Bloke Edilen Gerçeğe Uygun Değer Farkı Kar/Zarara Yansıtılan Finansal Varlıklar: Bulunmamaktadır (31 Aralık 2018: Bulunmamaktadır).

2.b Repo İşlemine Konu Edilen Gerçeğe Uygun Değer Farkı Kar/Zarara Yansıtılan Finansal Varlıklar: Bulunmamaktadır (31 Aralık 2018: Bulunmamaktadır).

2.c Türev finansal varlıkların gerçeğe uygun değer farkı kar zarara yansıtılan kısmına ilişkin tablo:

Alım satım amaçlı türev finansal varlıklara ilişkin pozitif farklar tablosu

	Cari Dönem (30.09.2019)		Önceki Dönem (31.12.2018)	
	TP	YP	TP	YP
Vadeli İşlemler	212	8	13	-
Swap İşlemleri	1,190	365	235	163
Futures İşlemleri	-	-	-	-
Opsiyonlar	-	-	-	2
Diğer	-	-	-	-
Toplam	1,402	373	248	165

TURKISH BANK A.Ş.
30 EYLÜL 2019 TARİHİ İTİBARIYLA KONSOLİDE OLMAYAN
FİNANSAL TABLOLARA İLİŞKİN AÇIKLAMA VE DİPNOTLAR
(Tutarlar aksi belirtilmedikçe Bin Türk Lirası (“TL”) olarak ifade edilmiştir).

I. Bilançonun Aktif Hesaplarına İlişkin Açıklama ve Dipnotlar (Devamı)

3. Bankalara İlişkin Bilgiler

	Cari Dönem (31.12.2019)		Önceki Dönem (31.12.2018)	
	TP	YP	TP	YP
Bankalar				
Yurtiçi	10,460	11,594	643	99,329
Yurtdışı	-	28,081	-	31,566
Yurtdışı Merkez ve Şubeler	-	-	-	-
Toplam	10,460	39,675	643	130,895

4. Gerçeğe uygun değer farkı diğer kapsamlı gelire yansıtılan finansal varlıklara ilişkin bilgiler

4.a Teminata Verilen/Bloke Edilen Finansal Varlıklara İlişkin Bilgiler

	Cari Dönem (30.09.2019)		Önceki Dönem (31.12.2018)	
	TP	YP	TP	YP
Hisse Senetleri	-	-	-	-
Bono, Tahvil ve Benzeri Men. Değ.	12,011	-	3,096	-
Diğer	-	-	-	-
Toplam	12,011	-	3,096	-

Teminat olarak gösterilen gerçeğe uygun değer farkı diğer kapsamlı gelire yansıtılan finansal varlıklar Türkiye Cumhuriyet Merkez Bankası ve İstanbul Takas ve Saklama Bankası A.Ş. nezdinde tutulan kanuni teminatlardan oluşmaktadır.

4.b Repo İşlemine Konu Edilen Finansal Varlıklara İlişkin Bilgiler

	Cari Dönem (30.09.2019)		Önceki Dönem (31.12.2018)	
	TP	YP	TP	YP
Devlet Tahvili	123	-	8,717	-
Hazine Bonosu	-	-	-	-
Diğer Kamu Borçlanma Senetleri	-	-	-	-
Banka Bonoları ve Banka Garantili Bonolar	-	-	-	-
Varlığa Dayalı Menkul Kıymetler	-	-	-	-
Diğer	-	-	-	-
Toplam	123	-	8,717	-

4.c Gerçeğe uygun değer farkı diğer kapsamlı gelire yansıtılan finansal varlıklara ilişkin bilgiler

	Cari Dönem (30.09.2019)	Önceki Dönem (31.12.2018)
Borçlanma Senetleri	12,134	11,813
Borsada İşlem Gören	10,607	11,813
Borsada İşlem Görmeyen	1,527	-
Hisse Senetleri	1,984	1,934
Borsada İşlem Gören	-	-
Borsada İşlem Görmeyen	1,984	1,934
Değer Azalma Karşılığı (-)	-	-
Toplam	14,118	13,747

TURKISH BANK A.Ş.
30 EYLÜL 2019 TARİHİ İTİBARIYLA KONSOLİDE OLMAYAN
FİNANSAL TABLOLARA İLİŞKİN AÇIKLAMA VE DİPNOTLAR
(Tutarlar aksi belirtilmedikçe Bin Türk Lirası (“TL”) olarak ifade edilmiştir).

I. Bilançonun Aktif Hesaplarına İlişkin Açıklama ve Dipnotlar (Devamı)

5. Kredilere İlişkin Açıklamalar

5.a Banka'nın Ortaklarına ve Mensuplarına Verilen Her Çeşit Kredi veya Avansın Bakiyesine İlişkin Bilgiler

	Cari Dönem (30.09.2019)		Önceki Dönem (31.12.2018)	
	Nakdi	Gayrinakdi	Nakdi	Gayrinakdi
Banka Ortaklarına Verilen Doğrudan Krediler	-	297	-	249
Tüzel Kişi Ortaklara Verilen Krediler	-	297	-	196
Gerçek Kişi Ortaklara Verilen Krediler	-	-	-	53
Banka Ortaklarına Verilen Dolaylı Krediler	-	-	-	-
Banka Mensuplarına Verilen Krediler	437	-	528	-
Toplam	437	297	528	249

5.b.1 Birinci ve İkinci Grup Krediler, Diğer Alacaklar ile Yeniden Yapılandırılanlar yada Yeni Bir İtfa Planına Bağlanan Krediler ve Diğer Alacaklara İlişkin Bilgiler

Cari Dönem (30.09.2019)		Yakın İzlemedeki Krediler ve Diğer Alacaklar		
Nakdi Krediler	Standart Nitelikli Krediler	Yeniden yapılandırma kapsamında yer almayanlar	Yeniden yapılandırılanlar	
			Sözleşme koşullarında değişiklik	Yeniden finansman
İhtisas Dışı Krediler	766,060	77,580	-	-
İşletme Kredileri	6,452	57,672	-	-
İhracat Kredileri	49,250	9,451	-	-
İthalat Kredileri	-	-	-	-
Mali Kesime Verilen Krediler	332,360	-	-	-
Tüketici Kredileri	2,321	58	-	-
Kredi Kartları	1,625	20	-	-
Diğer	374,052	10,379	-	-
İhtisas Kredileri	-	-	-	-
Diğer Alacaklar	-	-	-	-
Toplam	766,060	77,580	-	-

TURKISH BANK A.Ş.
30 EYLÜL 2019 TARİHİ İTİBARIYLA KONSOLİDE OLMAYAN
FİNANSAL TABLOLARA İLİŞKİN AÇIKLAMA VE DİPNOTLAR
(Tutarlar aksi belirtilmedikçe Bin Türk Lirası (“TL”) olarak ifade edilmiştir).

I. Bilançonun Aktif Hesaplarına İlişkin Açıklama ve Dipnotlar (Devamı)

5. Kredilere İlişkin Açıklamalar (Devamı)

Önceki Dönem (31.12.2018)	Yakın İzlemedeki Krediler ve Diğer Alacaklar			
	Nakdi Krediler	Standart Nitelikli Krediler	Yeniden yapılandırma kapsamında yer almayanlar	Yeniden yapılandırılanlar
			Sözleşme koşullarında değişiklik	Yeniden finansman
İhtisas Dışı Krediler	873,767	67,315	-	-
İşletme Kredileri	8,878	53,283	-	-
İhracat Kredileri	44,116	-	-	-
İthalat Kredileri	-	-	-	-
Mali Kesime Verilen Krediler	243,569	-	-	-
Tüketici Kredileri	6,221	202	-	-
Kredi Kartları	1,308	35	-	-
Diğer	569,675	13,795	-	-
İhtisas Kredileri	-	-	-	-
Diğer Alacaklar	-	-	-	-
Toplam	873,767	67,315	-	-

	Cari Dönem (30.09.2019)		Önceki Dönem (31.12.2018)	
	Standart Nitelikli Krediler	Yakın İzlemedeki Krediler	Standart Nitelikli Krediler	Yakın İzlemedeki Krediler
12 Aylık Beklenen Zarar Karşılığı	717	-	914	-
Kredi Riskinde Önemli Artış	-	2,664	-	1,458

5.b.2 Vade Uzatımı Yapılan Kredilere İlişkin Bilgiler

Ödeme Planının Uzatılmasına Yönelik Yapılan Değişiklik Sayısı		
Cari Dönem (30.09.2019)	Standart Nitelikli Krediler	Yakın İzlemedeki Krediler
1 veya 2 Defa Uzatılanlar	278	-
3,4 veya 5 Defa Uzatılanlar	-	-
5 Üzeri Uzatılanlar	-	-
Ödeme Planı Değişikliği ile Uzatılan Süre		
	Standart Nitelikli Krediler	Yakın İzlemedeki Krediler
0-6 Ay	-	-
6 Ay- 12 Ay	-	-
1-2 Yıl	165	-
2-5 Yıl	113	-
5 Yıl Ve Üzeri	-	-

Ödeme Planının Uzatılmasına Yönelik Yapılan Değişiklik Sayısı		
Önceki Dönem (31.12.2018)	Standart Nitelikli Krediler	Yakın İzlemedeki Krediler
1 veya 2 Defa Uzatılanlar	412	-
3,4 veya 5 Defa Uzatılanlar	-	-
5 Üzeri Uzatılanlar	-	-
Ödeme Planı Değişikliği ile Uzatılan Süre		
	Standart Nitelikli Krediler	Yakın İzlemedeki Krediler
0-6 Ay	-	-
6 Ay- 12 Ay	-	-
1-2 Yıl	208	-
2-5 Yıl	204	-
5 Yıl Ve Üzeri	-	-

TURKISH BANK A.Ş.
30 EYLÜL 2019 TARİHİ İTİBARIYLA KONSOLİDE OLMAYAN
FİNANSAL TABLOLARA İLİŞKİN AÇIKLAMA VE DİPNOTLAR
(Tutarlar aksi belirtilmedikçe Bin Türk Lirası (“TL”) olarak ifade edilmiştir).

I. Bilançonun Aktif Hesaplarına İlişkin Açıklama ve Dipnotlar (Devamı)

5. Kredilere İlişkin Açıklamalar (Devamı)

5.c Vade Yapısına Göre Nakdi Kredilerin Dağılımı

Cari Dönem (30.09.2019)	Standart Nitelikli Krediler ve Diğer Alacaklar		Yakın İzlemedeki Krediler ve Diğer Alacaklar	
Nakdi Krediler	Krediler ve Diğer Alacaklar	Sözleşme Koşullarında Değişiklik Yapılanlar	Krediler ve Diğer Alacaklar	Sözleşme Koşullarında Değişiklik Yapılanlar
Kısa Vadeli Krediler ve Diğer Alacaklar	765,562	-	77,580	-
İhtisas Dışı Krediler	765,562	-	77,580	-
İhtisas Kredileri	-	-	-	-
Diğer Alacaklar	-	-	-	-
Orta ve Uzun Vadeli Krediler ve Diğer Alacaklar	498	-	-	-
İhtisas Dışı Krediler	498	-	-	-
İhtisas Kredileri	-	-	-	-
Diğer Alacaklar	-	-	-	-
Toplam	766,060	-	77,580	-

Önceki Dönem (31.12.2018)	Standart Nitelikli Krediler ve Diğer Alacaklar		Yakın İzlemedeki Krediler ve Diğer Alacaklar	
Nakdi Krediler	Krediler ve Diğer Alacaklar	Sözleşme Koşullarında Değişiklik Yapılanlar	Krediler ve Diğer Alacaklar	Sözleşme Koşullarında Değişiklik Yapılanlar
Kısa Vadeli Krediler ve Diğer Alacaklar	445,736	-	61,724	-
İhtisas Dışı Krediler	445,736	-	61,724	-
İhtisas Kredileri	-	-	-	-
Diğer Alacaklar	-	-	-	-
Orta ve Uzun Vadeli Krediler ve Diğer Alacaklar	428,031	-	5,591	-
İhtisas Dışı Krediler	428,031	-	5,591	-
İhtisas Kredileri	-	-	-	-
Diğer Alacaklar	-	-	-	-
Toplam	873,767	-	67,315	-

TURKISH BANK A.Ş.
30 EYLÜL 2019 TARİHİ İTİBARIYLA KONSOLİDE OLMAYAN
FİNANSAL TABLOLARA İLİŞKİN AÇIKLAMA VE DİPNOTLAR
(Tutarlar aksi belirtilmedikçe Bin Türk Lirası (“TL”) olarak ifade edilmiştir).

I. Bilançonun Aktif Hesaplarına İlişkin Açıklama ve Dipnotlar (Devamı)

5. Kredilere İlişkin Açıklamalar (Devamı)

5.c Vade Yapısına Göre Nakdi Kredilerin Dağılımı

Bankalarca Kamuya Açıklanacak Finansal Tablolar ile Bunlara İlişkin Açıklama ve Dipnotlar Hakkında Tebliğ’in 25 inci maddesi uyarınca hazırlanmamıştır.

5.ç Tüketici Kredileri, Bireysel Kredi Kartları, Personel Kredileri ve Personel Kredi Kartlarına İlişkin Bilgiler

Cari Dönem (30.09.2019)	Kısa Vadeli	Orta ve Uzun Vadeli	Toplam
Tüketici Kredileri-TP	2	1,940	1,942
Konut Kredisi	-	-	-
Taşıt Kredisi	-	-	-
İhtiyaç Kredisi	2	1,940	1,942
Diğer	-	-	-
Tüketici Kredileri-Döviz Endekli	-	-	-
Konut Kredisi	-	-	-
Taşıt Kredisi	-	-	-
İhtiyaç Kredisi	-	-	-
Diğer	-	-	-
Tüketici Kredileri-YP	-	-	-
Konut Kredisi	-	-	-
Taşıt Kredisi	-	-	-
İhtiyaç Kredisi	-	-	-
Diğer	-	-	-
Bireysel Kredi Kartları-TP	1,166	-	1,166
Taksitli	-	-	-
Taksitsiz	1,166	-	1,166
Bireysel Kredi Kartları-YP	430	-	430
Taksitli	-	-	-
Taksitsiz	430	-	430
Personel Kredileri-TP	7	408	415
Konut Kredisi	-	-	-
Taşıt Kredisi	-	-	-
İhtiyaç Kredisi	7	408	415
Diğer	-	-	-
Personel Kredileri-Döviz Endekli	-	-	-
Konut Kredisi	-	-	-
Taşıt Kredisi	-	-	-
İhtiyaç Kredisi	-	-	-
Diğer	-	-	-
Personel Kredileri-YP	-	-	-
Konut Kredisi	-	-	-
Taşıt Kredisi	-	-	-
İhtiyaç Kredisi	-	-	-
Diğer	-	-	-
Personel Kredi Kartları-TP	22	-	22
Taksitli	-	-	-
Taksitsiz	22	-	22
Personel Kredi Kartları-YP	-	-	-
Taksitli	-	-	-
Taksitsiz	-	-	-
Kredili Mevduat Hesabı-TP (Gerçek Kişi)	878	-	878
Kredili Mevduat Hesabı-YP (Gerçek Kişi)	-	-	-
Toplam	2,505	2,348	4,853

TURKISH BANK A.Ş.
30 EYLÜL 2019 TARİHİ İTİBARIYLA KONSOLİDE OLMAYAN
FİNANSAL TABLOLARA İLİŞKİN AÇIKLAMA VE DİPNOTLAR
(Tutarlar aksi belirtilmedikçe Bin Türk Lirası (“TL”) olarak ifade edilmiştir).

I. Bilançonun Aktif Hesaplarına İlişkin Açıklama ve Dipnotlar (Devamı)

5. Kredilere İlişkin Açıklamalar (Devamı)

5.ç Tüketici Kredileri, Bireysel Kredi Kartları, Personel Kredileri ve Personel Kredi Kartlarına İlişkin Bilgiler (Devamı)

Önceki Dönem (31.12.2018)	Kısa Vadeli	Orta ve Uzun Vadeli	Toplam
Tüketici Kredileri-TP	714	2,550	3,264
Konut Kredisi	-	63	63
Taşıt Kredisi	-	18	18
İhtiyaç Kredisi	714	2,469	3,183
Diğer	-	-	-
Tüketici Kredileri-Döviz Edeksli	-	-	-
Konut Kredisi	-	-	-
Taşıt Kredisi	-	-	-
İhtiyaç Kredisi	-	-	-
Diğer	-	-	-
Tüketici Kredileri-YP	-	-	-
Konut Kredisi	-	-	-
Taşıt Kredisi	-	-	-
İhtiyaç Kredisi	-	-	-
Diğer	-	-	-
Bireysel Kredi Kartları-TP	1,029	-	1,029
Taksitli	-	-	-
Taksitsiz	1,029	-	1,029
Bireysel Kredi Kartları-YP	246	-	246
Taksitli	-	-	-
Taksitsiz	246	-	246
Personel Kredileri-TP	26	475	501
Konut Kredisi	-	-	-
Taşıt Kredisi	-	-	-
İhtiyaç Kredisi	26	475	501
Diğer	-	-	-
Personel Kredileri-Döviz Edeksli	-	-	-
Konut Kredisi	-	-	-
Taşıt Kredisi	-	-	-
İhtiyaç Kredisi	-	-	-
Diğer	-	-	-
Personel Kredileri-YP	-	-	-
Konut Kredisi	-	-	-
Taşıt Kredisi	-	-	-
İhtiyaç Kredisi	-	-	-
Diğer	-	-	-
Personel Kredi Kartları-TP	27	-	27
Taksitli	-	-	-
Taksitsiz	27	-	27
Personel Kredi Kartları-YP	-	-	-
Taksitli	-	-	-
Taksitsiz	-	-	-
Kredili Mevduat Hesabı-TP (Gerçek Kişi)	2,658	-	2,658
Kredili Mevduat Hesabı-YP (Gerçek Kişi)	-	-	-
Toplam	4,700	3,025	7,725

TURKISH BANK A.Ş.
30 EYLÜL 2019 TARİHİ İTİBARIYLA KONSOLİDE OLMAYAN
FİNANSAL TABLOLARA İLİŞKİN AÇIKLAMA VE DİPNOTLAR
(Tutarlar aksi belirtilmedikçe Bin Türk Lirası (“TL”) olarak ifade edilmiştir).

I. Bilançonun Aktif Hesaplarına İlişkin Açıklama ve Dipnotlar (Devamı)

5. Kredilere İlişkin Açıklamalar (Devamı)

5.d Taksitli Ticari Krediler ve Kurumsal Kredi Kartlarına İlişkin Bilgiler

Cari Dönem (30.09.2019)	Kısa Vadeli	Orta ve Uzun Vadeli	Toplam
Taksitli Ticari Krediler-TP	3,501	22,873	26,374
İş Yeri Kredisi	-	-	-
Taşıt Kredisi	-	2,506	2,506
İhtiyaç Kredisi	3,501	20,367	23,868
Diğer	-	-	-
Taksitli Ticari Krediler-Döviz Endeksli	-	-	-
İş Yeri Kredisi	-	-	-
Taşıt Kredisi	-	-	-
İhtiyaç Kredisi	-	-	-
Diğer	-	-	-
Taksitli Ticari Krediler-YP	-	-	-
İş Yeri Kredisi	-	-	-
Taşıt Kredisi	-	-	-
İhtiyaç Kredisi	-	-	-
Diğer	-	-	-
Kurumsal Kredi Kartları-TP	27	-	27
Taksitli	-	-	-
Taksitsiz	27	-	27
Kurumsal Kredi Kartları-YP	-	-	-
Taksitli	-	-	-
Taksitsiz	-	-	-
Kredili Mevduat Hesabı-TP (Tüzel Kişi)	724	-	724
Kredili Mevduat Hesabı-YP (Tüzel Kişi)	-	-	-
Toplam	4,252	22,873	27,125

TURKISH BANK A.Ş.
30 EYLÜL 2019 TARİHİ İTİBARIYLA KONSOLİDE OLMAYAN
FİNANSAL TABLOLARA İLİŞKİN AÇIKLAMA VE DİPNOTLAR
(Tutarlar aksi belirtilmedikçe Bin Türk Lirası (“TL”) olarak ifade edilmiştir).

I. Bilançonun Aktif Hesaplarına İlişkin Açıklama ve Dipnotlar (Devamı)

5. Kredilere İlişkin Açıklamalar (Devamı)

5.d Taksitli Ticari Krediler ve Kurumsal Kredi Kartlarına İlişkin Bilgiler (Devamı)

Önceki Dönem (31.12.2018)	Kısa Vadeli	Orta ve Uzun Vadeli	Toplam
Taksitli Ticari Krediler-TP	3,220	51,125	54,345
İş Yeri Kredisi	-	-	-
Taşıt Kredisi	2,872	7,302	10,174
İhtiyaç Kredisi	348	43,823	44,171
Diğer	-	-	-
Taksitli Ticari Krediler-Dövizde Endeksli	-	-	-
İş Yeri Kredisi	-	-	-
Taşıt Kredisi	-	-	-
İhtiyaç Kredisi	-	-	-
Diğer	-	-	-
Taksitli Ticari Krediler-YP	-	-	-
İş Yeri Kredisi	-	-	-
Taşıt Kredisi	-	-	-
İhtiyaç Kredisi	-	-	-
Diğer	-	-	-
Kurumsal Kredi Kartları-TP	41	-	41
Taksitli	-	-	-
Taksitsiz	41	-	41
Kurumsal Kredi Kartları-YP	-	-	-
Taksitli	-	-	-
Taksitsiz	-	-	-
Kredili Mevduat Hesabı-TP (Tüzel Kişi)	787	-	787
Kredili Mevduat Hesabı-YP (Tüzel Kişi)	-	-	-
Toplam	4,048	51,125	55,173

TURKISH BANK A.Ş.
30 EYLÜL 2019 TARİHİ İTİBARIYLA KONSOLİDE OLMAYAN
FİNANSAL TABLOLARA İLİŞKİN AÇIKLAMA VE DİPNOTLAR
(Tutarlar aksi belirtilmedikçe Bin Türk Lirası (“TL”) olarak ifade edilmiştir).

I. Bilançonun Aktif Hesaplarına İlişkin Açıklama ve Dipnotlar (Devamı)

5. Kredilere İlişkin Açıklamalar (Devamı)

5.e Kredilerin Kullanıcılara Göre Dağılımı

	Cari Dönem (30.09.2019)	Önceki Dönem (31.12.2018)
Kamu	-	-
Özel (*)	843,640	941,082
Toplam	843,640	941,082

(*) Donuk alacakları içermemektedir.

5.f Yurt İçi ve Yurt Dışı Kredilerin Dağılımı

	Cari Dönem (30.09.2019)	Önceki Dönem (31.12.2018)
Yurt İçi Krediler (*)	800,220	909,880
Yurt Dışı Krediler (*)	43,420	31,202
Toplam	843,640	941,082

(*) Donuk alacakları içermemektedir.

5.g Bağlı Ortaklık ve İştiraklere Verilen Krediler

Bulunmamaktadır (31 Aralık 2018: Bulunmamaktadır).

5.h Kredilere İlişkin Olarak Ayrılan Temerrüt (üçüncü aşama) Karşılıkları:

	Cari Dönem (30.09.2019)	Önceki Dönem (31.12.2018)
Tahsil İmkânı Sınırlı Krediler ve Diğer Alacaklar İçin Ayrılanlar	4,217	2,006
Tahsili Şüpheli Krediler ve Diğer Alacaklar İçin Ayrılanlar	-	-
Zarar Niteliğindeki Krediler ve Diğer Alacaklar İçin Ayrılanlar	33,812	31,435
Toplam	38,029	33,441

5.i Donuk Alacaklara İlişkin Bilgiler (Net)

5.i.1 Donuk Alacaklardan Bankaca Yeniden Yapılandırılan ya da Yeni Bir İtfa Planına Bağlanan Krediler ve Diğer Alacaklara İlişkin Bilgiler

Bilanço tarihi itibarıyla donuk alacaklardan Bankaca yeniden yapılandırılan ya da yeni bir itfa planına bağlanan krediler ve diğer alacaklara ilişkin tutar bulunmamaktadır (31 Aralık 2018: Bulunmamaktadır).

TURKISH BANK A.Ş.
30 EYLÜL 2019 TARİHİ İTİBARIYLA KONSOLİDE OLMAYAN
FİNANSAL TABLOLARA İLİŞKİN AÇIKLAMA VE DİPNOTLAR
(Tutarlar aksi belirtilmedikçe Bin Türk Lirası (“TL”) olarak ifade edilmiştir).

I. Bilançonun Aktif Hesaplarına İlişkin Açıklama ve Dipnotlar (Devamı)

5. Kredilere İlişkin Açıklamalar (Devamı)

5.i.2 Toplam Donuk Alacak Hareketlerine İlişkin Bilgiler

Cari Dönem (30.09.2019)	III. Grup Tahsil İmkânı Sınırlı Krediler	IV. Grup Tahsili Şüpheli Krediler	V. Grup Zarar Niteliğindeki Krediler
Önceki Dönem Sonu Bakiyesi (31.12.2018)	13,844	-	58,534
Dönem İçinde İntikal (+)	9,378	-	391
Diğer Donuk Alacak Hesaplarından Giriş(+)	-	-	1,196
Diğer Donuk Alacak Hesaplarına Çıkış (-)	(1,196)	-	-
Dönem İçinde Tahsilat (-)	(2,875)	-	(1,708)
Aktiften Silinen (-)	-	-	-
Kurumsal ve Ticari Krediler	-	-	-
Bireysel Krediler	-	-	-
Kredi Kartları	-	-	-
Diğer	-	-	-
Dönem Sonu Bakiyesi	19,151	-	58,413
Karşılık (-)	(4,217)	-	(33,812)
Bilançodaki Net Bakiyesi	14,934	-	24,601

Önceki Dönem (31.12.2018)	III. Grup Tahsil İmkânı Sınırlı Krediler	IV. Grup Tahsili Şüpheli Krediler	V. Grup Zarar Niteliğindeki Krediler
Önceki Dönem Sonu Bakiyesi (31.12.2017)	27,824	-	15,478
Dönem İçinde İntikal (+)	14,772	-	16,930
Diğer Donuk Alacak Hesaplarından Giriş(+)	-	-	28,739
Diğer Donuk Alacak Hesaplarına Çıkış (-)	(28,739)	-	-
Dönem İçinde Tahsilat (-)	(13)	-	(2,613)
Kayıttan Düşülen (-)	-	-	-
Satılan	-	-	-
Kurumsal ve Ticari Krediler	-	-	-
Bireysel Krediler	-	-	-
Kredi Kartları	-	-	-
Diğer	-	-	-
Dönem Sonu Bakiyesi	13,844	-	58,534
Özel Karşılık (-)	(2,006)	-	(31,435)
Bilançodaki Net Bakiyesi	11,838	-	27,099

5.i.3 Yabancı Para Olarak Kullanılan Kredilerden Kaynaklanan Donuk Alacaklara İlişkin Bilgiler

Bulunmamaktadır (31 Aralık 2018: Bulunmamaktadır).

TURKISH BANK A.Ş.
30 EYLÜL 2019 TARİHİ İTİBARIYLA KONSOLİDE OLMAYAN
FİNANSAL TABLOLARA İLİŞKİN AÇIKLAMA VE DİPNOTLAR
(Tutarlar aksi belirtilmedikçe Bin Türk Lirası (“TL”) olarak ifade edilmiştir).

I. Bilançonun Aktif Hesaplarına İlişkin Açıklama ve Dipnotlar (Devamı)

5. Kredilere İlişkin Açıklamalar (Devamı)

5.i.4 Donuk Alacakların Kullanıcı Gruplarına Göre Brüt ve Net Tutarlarının Gösterimi

	III. Grup	IV. Grup	V. Grup
	Tahsil İmkânı Sınırlı	Tahsili Şüpheli	Zarar Niteliğindeki
Cari Dönem (30.09.2019) (Net)	14,934	-	24,601
Gerçek ve Tüzel Kişilere Kullanılan Krediler (Brüt)	19,151	-	58,413
Karşılık Tutarı (-)	(4,217)	-	(33,812)
Gerçek ve Tüzel Kişilere Kullanılan Krediler (Net)	14,934	-	24,601
Bankalar (Brüt)	-	-	-
Karşılık Tutarı (-)	-	-	-
Bankalar (Net)	-	-	-
Diğer Kredi ve Alacaklar (Brüt)	-	-	-
Karşılık Tutarı (-)	-	-	-
Diğer Kredi ve Alacaklar (Net)	-	-	-
Önceki Dönem (31.12.2018) (Net)	11,838	-	27,099
Gerçek ve Tüzel Kişilere Kullanılan Krediler (Brüt)	13,844	-	58,534
Karşılık Tutarı (-)	(2,006)	-	(31,435)
Gerçek ve Tüzel Kişilere Kullanılan Krediler (Net)	11,838	-	27,099
Bankalar (Brüt)	-	-	-
Karşılık Tutarı (-)	-	-	-
Bankalar (Net)	-	-	-
Diğer Kredi ve Alacaklar (Brüt)	-	-	-
Karşılık Tutarı (-)	-	-	-
Diğer Kredi ve Alacaklar (Net)	-	-	-

5.i.5 TFRS 9'a göre beklenen kredi zararı ayıran bankalarca donuk alacaklar için hesaplanan faiz tahakkukları, reeskontları ve değerlendirme farkları ile bunların karşılıklarına ilişkin bilgiler

Bulunmamaktadır.

5.j Zarar Niteliğindeki Krediler ve Diğer Alacaklar İçin Belirlenen Tasfiye Politikasının Ana Hatları

Sorunlu alacakların tasfiyesinin temini amacıyla mevzuat çerçevesinde mümkün olan tüm alternatifler azami tahsilatı sağlayacak şekilde değerlendirilmektedir. Öncelikle borçlular nezdinde bulunan idari girişimlerle bir anlaşma ortamı sağlanmaya çalışılmakta, görüşmeler yoluyla tahsilat, tasfiye veya yapılandırma imkanı bulunmayan alacaklar ile ilgili olarak ise yasal takip yolu ile tahsilat sağlanması yöntemine başvurulmaktadır.

5.k Aktiften Silme Politikasına İlişkin Açıklamalar

Zarar niteliğindeki kredi veya alacağa ilişkin yürütülen yasal takip işlemleri neticesinde tahsil kabiliyeti kalmayan donuk alacaklar Hukuk Birimi'nden alınan kredi aciz vesikası ile aktiften silinmektedir.

TURKISH BANK A.Ş.
30 EYLÜL 2019 TARİHİ İTİBARIYLA KONSOLİDE OLMAYAN
FİNANSAL TABLOLARA İLİŞKİN AÇIKLAMA VE DİPNOTLAR
(Tutarlar aksi belirtilmedikçe Bin Türk Lirası (“TL”) olarak ifade edilmiştir).

I. Bilançonun Aktif Hesaplarına İlişkin Açıklama ve Dipnotlar (Devamı)

6. İtfa Edilmiş Maliyeti Üzerinden Değerlenen Finansal Varlıklar

- 6.a Repo İşlemlerine Konu Olanlar ve Teminata Verilen / Bloke Edilenlere İlişkin Bilgiler: Bulunmamaktadır (31 Aralık 2018: Bulunmamaktadır).
- 6.b İtfa Edilmiş Maliyeti Üzerinden Değerlenen Devlet Borçlanma Senetlerine İlişkin Bilgiler: Bulunmamaktadır. Vadeye Kadar Elde Tutulacak Devlet Borçlanma Senetlerine İlişkin Bilgiler: Bulunmamaktadır.
- 6.c İtfa Edilmiş Maliyeti Üzerinden Değerlenen Yatırımlara İlişkin Bilgiler: Bulunmamaktadır. Vadeye Kadar Elde Tutulacak Yatırımlara İlişkin Bilgiler: Bulunmamaktadır.
- 6.ç İtfa Edilmiş Maliyeti Üzerinden Değerlenen Yatırımların Yıl İçindeki Hareketleri: Bulunmamaktadır. Vadeye Kadar Elde Tutulacak Yatırımların Yıl İçindeki Hareketleri: Bulunmamaktadır.

7. Ortaklık Yatırımları

7.a İştiraklere İlişkin Bilgiler (Net)

Banka'nın bilanço tarihi itibarıyla iştiraki bulunmamaktadır (31 Aralık 2018: Bulunmamaktadır).

7.b Bağlı Ortaklıklara İlişkin Bilgiler (Net)

Önemli Büyüklükteki Bağlı Ortaklıkların Sermaye Yeterliliği Bilgileri

Banka'nın konsolide sermaye yeterliliği standart oranına dahil edilen bağlı ortaklıklarından kaynaklanan herhangi bir sermaye gereksinimi bulunmamakla birlikte önemli büyüklükteki bağlı ortaklıkların sermaye bilgileri aşağıdaki tabloda sunulmuştur.

ÇEKİRDEK SERMAYE	Turkish Yatırım Menkul Değerler A.Ş. (*)
İndirimler Öncesi Çekirdek Sermaye	30,400
Çekirdek Sermayeden Yapılan İndirimler (-)	(102)
Çekirdek Sermaye Toplamı	30,298
İlave Ana Sermaye	30,298
Ana Sermayeden Yapılacak İndirimler (-)	-
ANA SERMAYE	30,298
Katkı Sermaye	-
SERMAYE	30,298
Sermayeden Yapılacak İndirimler (-)	-
ÖZKAYNAK	30,298

(*) 30 Eylül 2019 tarihi itibarıyla sınırlı denetimden geçmemiş finansal tablolardaki tutarlardır.

Bağlı Ortaklıklara İlişkin Bilgiler

Ünvanı	Adres (Şehir / Ülke)	Banka'nın Pay Oranı-Farklıysa Oy Oranı (%)	Banka Risk Grubu Pay Oranı (%)
1 Turkish Yatırım Menkul Değerler A.Ş.	İstanbul / Türkiye	99.99	100
2 Turkish Bilgi İşlem Hizmetleri A.Ş.	İstanbul / Türkiye	99.99	100

	Aktif Toplamı	Özkaynak	Sabit Varlık Toplamı	Faiz Gelirleri	Menkul Değer Gelirleri	Cari Dönem Kar/Zararı	Önceki Dönem Kar/Zararı	Gerçeğe Uygun Değeri
1 (*)	126,958	30,262	12,676	3,532	864	1,752	2,238	-
2 (*)	5,928	6,102	-	874	-	631	573	-

(*) Eylül 2019 tarihi itibarıyla sınırlı denetimden geçmemiş finansal tablolardaki tutarlardır.

TURKISH BANK A.Ş.
30 EYLÜL 2019 TARİHİ İTİBARIYLA KONSOLİDE OLMAYAN
FİNANSAL TABLOLARA İLİŞKİN AÇIKLAMA VE DİPNOTLAR
(Tutarlar aksi belirtilmedikçe Bin Türk Lirası (“TL”) olarak ifade edilmiştir).

I. Bilançonun Aktif Hesaplarına İlişkin Açıklama ve Dipnotlar (Devamı)

7. Ortaklık Yatırımları (Devamı)

7.b Bağı Ortaklıklara İlişkin Bilgiler (Net)

Bağı Ortaklıklara İlişkin Hareket Tablosu

	Cari Dönem (30.09.2019)	Önceki Dönem (31.12.2018)
Dönem Başı Değeri	32,768	32,768
Dönem İçi Hareketler	-	-
Sermaye Artırımı	-	-
Bedelsiz Edinilen Hisse Senetleri	-	-
Cari Yıl Payından Alınan Kar	-	-
Satışlar	-	-
Yeniden Değerleme Artışı	-	-
Değer Azalma Karşılıkları	-	-
Diğer	-	-
Dönem Sonu Değeri	32,768	32,768
Sermaye Taahhütleri	-	-
Dönem Sonu Sermaye Katılma Payı (%)	99.99	99.99

Bağı Ortaklıklara İlişkin Sektör Bilgileri ve Bunlara İlişkin Kayıtlı Yasal Tutarlar

Bağı Ortaklıklar	Cari Dönem (30.09.2019)	Önceki Dönem (31.12.2018)
Bankalar	-	-
Sigorta Şirketleri	-	-
Finansman Şirketleri	-	-
Leasing Şirketleri / Tasfiye Halinde Turkish Finansal Kiralama A.Ş.	-	-
Diğer Mali Olmayan Bağı Ortaklıklar / Turkish Bilgi İşlem Hizmetleri A.Ş.	5,000	5,000
Diğer Mali Bağı Ortaklıklar / Turkish Yatırım Menkul Değerler A.Ş.	27,768	27,768
Toplam	32,768	32,768

Borsaya Kote Edilen Bağı Ortaklıklar: Bulunmamaktadır (31 Aralık 2018: Bulunmamaktadır).

8. Birlikte Kontrol Edilen Ortaklıklara İlişkin Bilgiler

Bilanço tarihi itibarıyla Banka'nın birlikte kontrol edilen ortaklığı bulunmamaktadır (31 Aralık 2018: Bulunmamaktadır).

9. Kiralama İşlemlerinden Alacaklara İlişkin Bilgiler

Bulunmamaktadır (31 Aralık 2018: Bulunmamaktadır).

10. Riskten Korunma Amaçlı Türev Finansal Araçlara İlişkin Açıklamalar

Bulunmamaktadır (31 Aralık 2018: Bulunmamaktadır).

11. Maddi Duran Varlıklara İlişkin Açıklamalar (Net)

Bankalarca Kamuya Açıklanacak Finansal Tablolar ile Bunlara İlişkin Açıklama ve Dipnotlar Hakkında Tebliğ'in 25'inci maddesi uyarınca hazırlanmamıştır.

12. Yatırım Amaçlı Gayrimenkullere İlişkin Açıklamalar

Bulunmamaktadır (31 Aralık 2018: Bulunmamaktadır).

TURKISH BANK A.Ş.
30 EYLÜL 2019 TARİHİ İTİBARIYLA KONSOLİDE OLMAYAN
FİNANSAL TABLOLARA İLİŞKİN AÇIKLAMA VE DİPNOTLAR
(Tutarlar aksi belirtilmedikçe Bin Türk Lirası (“TL”) olarak ifade edilmiştir).

I. Bilançonun Aktif Hesaplarına İlişkin Açıklama ve Dipnotlar (Devamı)

13. Cari ve Ertelenmiş Vergi Varlığına İlişkin Açıklamalar

13.a Cari Vergi Varlığı

30 Eylül 2019 tarihi itibarıyla peşin ödenmiş vergiler ve ödenecek kurumlar vergisi netleştirilerek bilançonun pasifinde vergi borcu olarak yer almakta olup, cari ve önceki döneme ait vergi varlığı/borcuna ilişkin açıklamalar Beşinci Bölüm II.10 nolu dipnotta verilmiştir (31 Aralık 2018: Bulunmamaktadır).

13.b İndirilebilir Geçici Farklar, Mali Zarar ve Vergi İndirim ve İstisnaları İtibarıyla, Bilançoya Yansıtılan Ertelenmiş Vergi Aktifi Tutarı

Banka finansal tablolarda uygulanan muhasebe politikaları ve değerlendirme esasları ile vergi mevzuatı arasında “zamanlama farklarından” doğan farklar üzerinden ertelenmiş vergi aktifi veya yükümlülüğü hesaplayarak ekli finansal tablolarına yansıtılmıştır.

	Cari Dönem (30.09.2019)	Önceki Dönem (31.12.2018)
Ertelenmiş Vergi Varlığı		
Karşılıklar ^(*)	1,239	1,048
Finansal Varlık ve Yükümlülüklerin Değerlemesi	243	607
I. ve II. Aşama kredi karşılıkları	330	579
Ertelenmiş Vergi Varlığı	1,812	2,234
Ertelenmiş Vergi Yükümlülüğü		
Maddi Duran Varlık Ekonomik Ömür Farkı	(386)	(719)
Finansal Varlık ve Yükümlülüklerin Değerlemesi	-	-
Ertelenmiş Vergi Yükümlülüğü	(386)	(719)
Net Ertelenmiş Vergi Varlığı	1,426	1,515

^(*)Çalışan hakları yükümlülükleri ve dava karşılıklarından oluşmaktadır.

13.c Önceki Dönemlerde Üzerinden Ertelenmiş Vergi Aktifi Hesaplanmamış ve Bilançoya Yansıtılmamış İndirilebilir Geçici Farklar ile Varsa Bunların Geçerliliklerinin Son Bulduğu Tarih, Mali Zararlar ve Vergi İndirim ve İstisnaları

Bulunmamaktadır (31 Aralık 2018: Bulunmamaktadır).

14. Satış Amaçlı Elde Tutulan ve Durdurulan Faaliyetlere İlişkin Duran Varlıklara İlişkin Açıklamalar

Bulunmamaktadır (31 Aralık 2018: Bulunmamaktadır).

15. Diğer Aktiflere İlişkin Bilgiler

15.a Diğer Aktiflerin Dağılımı

	Cari Dönem (30.09.2019)	Önceki Dönem (31.12.2018)
Takas Hesabı	24,644	23,327
Peşin Ödenen Kiralar	25	353
Verilen Nakit Teminatlar	1,042	993
Ayniyat Mevcudu	123	126
Diğer ^(*)	7,463	5,065
Toplam	33,297	29,864

^(*) Diğer aktiflerin içerisinde 2,575 TL diğer muhtelif alacaklar, 2,478 TL kredi kartı ödemelerinden alacaklar, 1,978 TL peşin ödenen finansal faaliyet harçları, ve 425 TL tutarında hukuk müşavirliği avansları yer almaktadır (31 Aralık 2018: Diğer aktiflerin içerisinde 1,787 TL diğer muhtelif alacaklar, 1,253 TL kredi kartı ödemelerinden alacaklar, 1,244 TL peşin ödenen finansal faaliyet harçları ve 496 TL tutarında hukuk müşavirliği avansları yer almaktadır).

15.b Bilançonun Diğer Aktifler Kalemi, Nazım Hesaplarda Yer Alan Taahhütler Hariç Bilanço Toplamının %10'unu Aşıyor İse Bunların En Az %20'sini Oluşturan Alt Hesapların İsim ve Tutarları: Bulunmamaktadır (31 Aralık 2018: Bulunmamaktadır).

TURKISH BANK A.Ş.
30 EYLÜL 2019 TARİHİ İTİBARIYLA KONSOLİDE OLMAYAN
FİNANSAL TABLOLARA İLİŞKİN AÇIKLAMA VE DİPNOTLAR
(Tutarlar aksi belirtilmedikçe Bin Türk Lirası (“TL”) olarak ifade edilmiştir).

II. Bilançonun Pasif Hesaplarına İlişkin Açıklama ve Dipnotlar

1. Mevduatın Vade Yapısına İlişkin Bilgiler

1.a Mevduatın Vade Yapısı

Cari Dönem (30.09.2019)	Vadesiz	7 Gün İhbarlı	1 Aya Kadar	1-3 Ay	3-6 Ay	6 Ay- 1 Yıl	1 Yıl ve Üstü	Birikimli Mevduat	Toplam
Tasarruf Mevduatı	23,134	-	42,588	189,520	19,252	2,226	1,377	-	278,097
Döviz Tevdiat Hesabı	70,088	-	39,030	291,337	19,848	7,960	40,015	-	468,278
Yurtiçinde Yer. K.	59,310	-	38,067	272,871	18,345	5,066	36,174	-	429,833
Yurtdışında Yer.K	10,778	-	963	18,466	1,503	2,894	3,841	-	38,445
Resmi Kur. Mevduatı	5,523	-	2	-	-	-	-	-	5,525
Tic. Kur. Mevduatı	8,402	-	4,408	13,272	1,908	519	2,282	-	30,791
Diğ. Kur. Mevduatı	68	-	4	-	-	-	-	-	72
Kıymetli Maden DH	904	-	652	-	-	-	-	-	1,556
Bankalar Mevduatı	1,638	-	128,493	-	-	-	-	-	130,131
TC Merkez B.	-	-	-	-	-	-	-	-	-
Yurtiçi Bankalar	105	-	-	-	-	-	-	-	105
Yurtdışı Bankalar	1,512	-	128,493	-	-	-	-	-	130,005
Katılım Bankaları	21	-	-	-	-	-	-	-	21
Diğer	-	-	-	-	-	-	-	-	-
Toplam	109,757	-	215,177	494,129	41,008	10,705	43,674	-	914,450
Önceki Dönem (31.12.2018)	Vadesiz	7 Gün İhbarlı	1 Aya Kadar	1-3 Ay	3-6 Ay	6 Ay- 1 Yıl	1 Yıl ve Üstü	Birikimli Mevduat	Toplam
Tasarruf Mevduatı	25,184	-	55,169	239,066	17,067	7,265	1,280	-	345,031
Döviz Tevdiat Hesabı	84,084	-	33,326	474,104	45,172	66,116	35,402	-	738,204
Yurtiçinde Yer. K.	79,085	-	15,493	448,289	44,795	62,647	20,077	-	670,386
Yurtdışında Yer.K	4,999	-	17,833	25,815	377	3,469	15,325	-	67,818
Resmi Kur. Mevduatı	3,026	-	-	-	-	-	-	-	3,026
Tic. Kur. Mevduatı	7,014	-	2,247	12,463	1,620	1,098	109	-	24,551
Diğ. Kur. Mevduatı	202	-	8	-	-	-	-	-	210
Kıymetli Maden DH	1,193	-	-	-	-	-	-	-	1,193
Bankalar Mevduatı	1,769	-	108,779	-	-	-	-	-	110,548
TC Merkez B.	-	-	-	-	-	-	-	-	-
Yurtiçi Bankalar	107	-	4,003	-	-	-	-	-	4,110
Yurtdışı Bankalar	1,645	-	104,776	-	-	-	-	-	106,421
Katılım Bankaları	17	-	-	-	-	-	-	-	17
Diğer	-	-	-	-	-	-	-	-	-
Toplam	122,472	-	199,529	725,633	63,859	74,479	36,791	-	1,222,763

TURKISH BANK A.Ş.**30 EYLÜL 2019 TARİHİ İTİBARIYLA KONSOLİDE OLMAYAN
FİNANSAL TABLOLARA İLİŞKİN AÇIKLAMA VE DİPNOTLAR**

(Tutarlar aksi belirtilmedikçe Bin Türk Lirası (“TL”) olarak ifade edilmiştir).

II. Bilançonun Pasif Hesaplarına İlişkin Açıklama ve Dipnotlar (Devamı)**1. Mevduatın Vade Yapısına İlişkin Bilgiler (Devamı)****1.b Sigorta Kapsamında Bulunan Tasarruf Mevduatına İlişkin Bilgiler****1.b.1 Mevduat Bankaları İçin Sigorta Kapsamında Bulunan ve Sigorta Limitini Aşan Tasarruf Mevduatına İlişkin Bilgiler**

Tasarruf Mevduatı	Sigorta Kapsamında Bulunan (*)		Sigorta Limitini Aşan (*)	
	Cari Dönem (30.09.2019)	Önceki Dönem (31.12.2018)	Cari Dönem (30.09.2019)	Önceki Dönem (31.12.2018)
Tasarruf Mevduatı	121,508	127,927	156,589	217,104
Tasarruf Mevduatı Niteliğini Haiz DTH	92,048	66,514	310,718	469,901
Tasarruf Mevduatı Niteliğini Haiz Diğ.H.	-	-	-	-
Yurtdışı Şubelerde Bulunan Yabancı Mercilerin Sigortasına Tabi Hesaplar	-	-	-	-
Kıyı Bnk.Blg. Şubelerde Bulunan Yabancı Mercilerin Sigorta Tabi Hesaplar	-	-	-	-
Toplam	213,556	194,441	467,307	687,005

(*) BDDK'nın 1584 sayılı ve 23 Şubat 2005 tarihli yazısı uyarınca sigortaya tabi mevduat tutarına reeskontlar da dahil edilmiştir.

1.b.2 Merkezi Yurtdışında Bulunan Banka'nın Türkiye'deki Şubesinde Bulunan Tasarruf Mevduatı, Merkezin Bulunduğu Ülkede Sigorta Kapsamında İse Bu Duruma İlişkin Bilgi: Bulunmamaktadır (31 Aralık 2018: Bulunmamaktadır).**1.b.3 Sigorta Kapsamında Bulunmayan Gerçek Kişilerin Mevduatı**

	Cari Dönem (30.09.2019)	Önceki Dönem (31.12.2018)
Yurtdışı Şubelerde Bulunan Mevduat ve Diğer Hesaplar	-	-
Hakim Ortaklar ile Bunların Ana, Baba, Eş ve Velayet Altındaki Çocuklarına Ait Mevduat ile Diğer Hesaplar	4,771	4,779
Yönetim veya Müdürler Kurulu Başkan ve Üyeler, Genel Müdür ve Yardımcıları ile Bunların Ana, Baba, Eş ve Velayet Altındaki Çocuklarına Ait Mevduat ile Diğer Hesaplar	3,320	2,349
26/9/2004 Tarihli ve 5237 Sayılı TCK'nın 282'nci Maddesindeki Suçtan Kaynaklanan Mal Varlığı Değerleri Kapsamına Giren Mevduat ile Diğer Hesaplar	-	-
Türkiye'de Münhasıran Kıyı Bankacılığı Faaliyeti Göstermek Üzere Kurulan Mevduat Bankalarında Bulunan Mevduat	-	-

2. Türev Finansal Yükümlülüklerle İlişkin Bilgiler**2.a Türev Finansal Yükümlülüklerin Gerçeğe Uygun Değer Farkı Kar Zarara Yansıtılan Kısmı****Alım Satım Amaçlı Türev Finansal Borçlara İlişkin Negatif Farklar Tablosu**

	Cari Dönem (30.09.2019)		Önceki Dönem (31.12.2018)	
	TP	YP	TP	YP
Vadeli İşlemler	257	5	23	-
Swap İşlemleri	1,224	613	191	1,344
Futures İşlemleri	-	-	-	-
Opsiyonlar	-	-	-	5
Diğer	-	-	-	-
Toplam	1,481	618	214	1,349

TURKISH BANK A.Ş.
30 EYLÜL 2019 TARİHİ İTİBARIYLA KONSOLİDE OLMAYAN
FİNANSAL TABLOLARA İLİŞKİN AÇIKLAMA VE DİPNOTLAR
(Tutarlar aksi belirtilmedikçe Bin Türk Lirası (“TL”) olarak ifade edilmiştir).

II. Bilançonun Pasif Hesaplarına İlişkin Açıklama ve Dipnotlar (Devamı)

3. Alınan Kredilere İlişkin Bilgiler

3.a Bankalar ve Diğer Mali Kuruluşlara İlişkin Bilgiler

	Cari Dönem (30.09.2019)		Önceki Dönem (31.12.2018)	
	TP	YP	TP	YP
T.C. Merkez Bankası Kredileri	-	-	-	-
Yurtiçi Banka ve Kuruluşlardan	2,500	9,055	500	7,494
Yurtdışı Banka, Kuruluş ve Fonlardan	6,980	16,070	11,948	6,485
Toplam	9,480	25,125	12,448	13,979

Banka'nın 30 Eylül 2019 tarihi itibarıyla dahil olduğu risk grubundan kullandığı kredi tutarı 22,347 TL'dir (31 Aralık 2018: 18,387 TL).

3.b Alınan Kredilerin Vade Ayrımına Göre Gösterilmesi

	Cari Dönem (30.09.2019)		Önceki Dönem (31.12.2018)	
	TP	YP	TP	YP
Kısa Vadeli	9,480	25,125	12,448	13,979
Orta ve Uzun Vadeli	-	-	-	-
Toplam	9,480	25,125	12,448	13,979

3.c Bankaların Yükümlülüklerinin Yoğunlaştığı Alanlara İlişkin İlave Açıklamalar

Banka'nın fonlama kaynaklarının ağırlıklı bölümü müşteri mevduatları ve kısa vadeli kredilerden oluşmaktadır.

4. Repo İşlemlerinden Sağlanan Fonlara İlişkin Bilgiler

	Cari Dönem (30.09.2019)		Önceki Dönem (31.12.2018)	
	TP	YP	TP	YP
Yurtiçi İşlemlerden	123	-	8,097	-
Mali Kurum ve Kuruluşlar	123	-	8,097	-
Diğer Kurum ve Kuruluşlar	-	-	-	-
Gerçek Kişiler	-	-	-	-
Yurtdışı İşlemlerden	-	-	-	-
Mali Kurum ve Kuruluşlar	-	-	-	-
Diğer Kurum ve Kuruluşlar	-	-	-	-
Gerçek Kişiler	-	-	-	-
Toplam	123	-	8,097	-

5. Banka'nın İhraç Ettiği Menkul Kıymetlere İlişkin Bilgiler

	Cari Dönem (30.09.2019)		Önceki Dönem (31.12.2018)	
	TP	YP	TP	YP
Bono	27,744	-	30,034	-
Tahvil	-	-	-	-
Toplam	27,744	-	30,034	-

6. Bilançonun Diğer Yükümlülükler Kalemi, Bilanço Toplamının %10'unu Aşıyorsa, Bunların En Az %20'sini Oluşturan Alt Hesapların İsim ve Tutarları

Bulunmamaktadır (31 Aralık 2018: Bulunmamaktadır).

TURKISH BANK A.Ş.
30 EYLÜL 2019 TARİHİ İTİBARIYLA KONSOLİDE OLMAYAN
FİNANSAL TABLOLARA İLİŞKİN AÇIKLAMA VE DİPNOTLAR
(Tutarlar aksi belirtilmedikçe Bin Türk Lirası (“TL”) olarak ifade edilmiştir).

II. Bilançonun Pasif Hesaplarına İlişkin Açıklama ve Dipnotlar (Devamı)

7. Kiralama İşlemlerinden Yükümlülüklerle İlişkin Bilgiler (Net)

7.a Kiralama İşlemlerinden Doğan Yükümlülüklerle İlişkin Açıklamalar

	Cari Dönem (30.09.2019)		Önceki Dönem (31.12.2018)	
	Brüt	Net	Brüt	Net
1 Yıldan Az	-	-	-	-
1-4 Yıl Arası	25,340	20,897	-	-
4 Yıldan Fazla	-	-	-	-
Toplam	25,340	20,897	-	-

8. Riskten Korunma Amaçlı Türev Finansal Borçlara İlişkin Bilgiler

Bulunmamaktadır (31 Aralık 2018: Bulunmamaktadır).

9. Karşılıklara İlişkin Bilgiler

9.a Dövizle Endeksli Krediler ve Finansal Kiralama Alacakları Anapara Kur Azalış Karşılıkları

Bilanço tarihi itibarıyla Banka'nın dövizle endeksli kredilerine ilişkin kur azalış tutarı bulunmamaktadır (31 Aralık 2018: Bulunmamaktadır).

9.b Tazmin Edilmemiş ve Nakde Dönüşmemiş Gayrinakdi Krediler Üçüncü Aşama Beklenen Zarar Karşılıklarına İlişkin Bilgiler:

Bilanço tarihi itibarıyla Banka'nın tazmin edilmemiş ve nakde dönüşmemiş gayrinakdi krediler üçüncü aşama beklenen zarar karşılık tutarı 12 TL'dir (31 Aralık 2018: 99 TL).

TURKISH BANK A.Ş.

30 EYLÜL 2019 TARİHİ İTİBARIYLA KONSOLİDE OLMAYAN FİNANSAL TABLOLARA İLİŞKİN AÇIKLAMA VE DİPNOTLAR

(Tutarlar aksi belirtilmedikçe Bin Türk Lirası ("TL") olarak ifade edilmiştir).

II. Bilançonun Pasif Hesaplarına İlişkin Açıklama ve Dipnotlar (Devamı)

9. Karşılıklara İlişkin Bilgiler (Devamı)

9.c İzin ve Kıdem Tazminatlarına İlişkin Yükümlülükler

Yürürlükteki İş Kanunu hükümleri uyarınca, çalışanlardan kıdem tazminatına hak kazanacak şekilde iş sözleşmesi sona erenlere, hak kazandıkları yasal kıdem tazminatlarının ödenmesi yükümlülüğü vardır. Ayrıca, halen yürürlükte bulunan 506 sayılı Sosyal Sigortalar Kanununun 6 Mart 1981 tarih, 2422 sayılı ve 25 Ağustos 1999 tarih, 4447 sayılı yasalar ile değişik 60'ıncı maddesi hükmü gereğince kıdem tazminatını alarak işten ayrılma hakkı kazananlara da yasal kıdem tazminatlarını ödeme yükümlülüğü bulunmaktadır. Emeklilik öncesi hizmet şartlarıyla ilgili bazı geçiş karşılıkları, ilgili kanunun 23 Mayıs 2002 tarihinde değiştirilmesi ile Kanun'dan çıkarılmıştır.

30 Eylül 2019 tarihi itibarıyla ödenecek kıdem tazminatı, aylık 6,379.86 TL (tam TL tutardır) (31 Aralık 2018: 5,434.42 TL) tavanına tabidir.

Kıdem tazminatı yükümlülüğü yasal olarak herhangi bir fonlamaya tabi değildir. Kıdem tazminatı karşılığı, Banka'nın, çalışanların emekli olmasından kaynaklanan gelecekteki muhtemel yükümlülük tutarının bugünkü değerinin tahmin edilmesi yoluyla hesaplanmaktadır. TMS 19 "Çalışanlara Sağlanan Faydalar", Banka'nın yükümlülüklerinin, tanımlanmış fayda planları kapsamında aktüeryal değerlendirme yöntemleri kullanılarak geliştirilmesini öngörür. Bu doğrultuda, toplam yükümlülüklerin hesaplanmasında kullanılan aktüeryal varsayımlar aşağıda belirtilmiştir:

Ana varsayım, her hizmet yılı için olan azami yükümlülük tutarının enflasyona paralel olarak artacak olmasıdır. Dolayısıyla, uygulanan iskonto oranı, gelecek enflasyon etkilerinin düzeltilmesinden sonar ki beklenen reel oranı ifade eder. Bu nedenle, 30 Eylül 2019 tarihi itibarıyla, ekli finansal tablolarda karşılıklar, geleceğe ilişkin, çalışanların emekliliğinden kaynaklanacak muhtemel yükümlülüğünün bugünkü değeri tahmin edilerek hesaplanır. İlgili bilanço tarihlerindeki karşılıklar, yıllık %9.50 enflasyon ve %14.00 iskonto oranı varsayımlarına göre yaklaşık %4.11 olarak elde edilen net iskonto oranı kullanılmak suretiyle hesaplanmıştır (31 Aralık 2018: %6.00 enflasyon oranı, %10.50 iskonto oranı ve %4.25 net iskonto oranı). İsteğe bağlı işten ayrılmalar neticesinde ödenmeyip, Grup'a kalacak olan kıdem tazminatı tutarlarının tahmini oranı da dikkate alınmıştır.

30 Eylül 2019 tarihi itibarıyla Banka'nın ayırdığı kıdem tazminatı karşılığı tutarı 2,228 TL'dir (31 Aralık 2018: 1,878 TL). 30 Eylül 2019 tarihi itibarıyla TMS 19 standardı uyarınca kıdem tazminatı yükümlülüğü için hesaplanan vergi sonrası 1,060 TL kayıp (31 Aralık 2018: 1,160 TL kayıp) özkaynaklar altında muhasebeleştirilmiştir.

Banka, kıdem tazminatı yükümlülüğü yanında, kullanılmamış izinler için de karşılık ayırmaktadır. 30 Eylül 2019 tarihi itibarıyla kullanılmamış izin karşılığı tutarı 299 TL'dir (31 Aralık 2018: 258 TL).

9.ç Diğer Karşılıklara İlişkin Bilgiler

9.ç.1 Muhtemel Riskler İçin Ayrılan Serbest Karşılıklara İlişkin Bilgiler: Bulunmamaktadır (31 Aralık 2018: Bulunmamaktadır).

9.ç.2 Diğer Karşılıkların, Karşılıklar Toplamının %10'unu Aşması Halinde Aşıma Sebep Olan Kalemler ve Tutarları:

	Cari Dönem (30.09.2019)	Önceki Dönem (31.12.2018)
Dava karşılıkları	2,062	2,178
Teminatsız çek karşılıkları	385	385
Tazmin edilmemiş ve nakde dönüşmemiş gayrinakdi kredi karşılıkları	12	99
Diğer karşılıklar	110	13
Toplam	2,569	2,675

9.d.1 SGK'na İstinaden Kurulan Sandıklar İçin Yükümlülükler: Bulunmamaktadır (31 Aralık 2018: Bulunmamaktadır).

9.d.2 Banka Çalışanları İçin Emeklilik Sonrası Hak Sağlayan Her Çeşit Vakıf, Sandık Gibi Örgütlenmelerin Yükümlülükler: Bulunmamaktadır (31 Aralık 2018: Bulunmamaktadır).

TURKISH BANK A.Ş.
30 EYLÜL 2019 TARİHİ İTİBARIYLA KONSOLİDE OLMAYAN
FİNANSAL TABLOLARA İLİŞKİN AÇIKLAMA VE DİPNOTLAR
(Tutarlar aksi belirtilmedikçe Bin Türk Lirası (“TL”) olarak ifade edilmiştir).

II. Bilançonun Pasif Hesaplarına İlişkin Açıklama ve Dipnotlar (Devamı)

10. Vergi Borcuna İlişkin Açıklamalar

10.a.1 Ödenecek Vergilere İlişkin Bilgiler

	Cari Dönem (30.09.2019)	Önceki Dönem (31.12.2018)
Ödenecek Kurumlar Vergisi	30	824
Menkul Sermaye İradı Vergisi	1,151	3,673
Gayrimenkul Sermaye İradı Vergisi	29	27
BSMV	506	982
Kambiyo Muameleleri Vergisi	14	-
Ödenecek Katma Değer Vergisi	25	68
Diğer	454	470
Toplam	2,209	6,044

10.a.2 Primlere İlişkin Bilgiler

	Cari Dönem (30.09.2019)	Önceki Dönem (31.12.2018)
Sosyal Sigorta Primleri-Personel	218	191
Sosyal Sigorta Primleri-İşveren	287	248
İşsizlik Sigortası-Personel	14	12
İşsizlik Sigortası-İşveren	28	25
Toplam	547	476

10.a.3 Ertelemiş Vergi Borcuna İlişkin Açıklamalar

Bilanço tarihi itibarıyla Banka'nın net ertelenmiş vergi borcu bulunmamaktadır.

11. Satış Amaçlı Duran Varlıklara İlişkin Borçlar Hakkında Bilgiler:

Bulunmamaktadır (31 Aralık 2018: Bulunmamaktadır).

12. Banka'nın Kullandığı Sermaye Benzeri Kredilerin Sayısı, Vadesi, Faiz Oranı, Kredinin Temin Edildiği Kuruluş ve Varsa, Hisse Senedine Dönüştürme Opsiyonuna İlişkin Açıklamalar:

Bulunmamaktadır (31 Aralık 2018: Bulunmamaktadır).

13. Özkaynaklara İlişkin Bilgiler

13.a Ödenmiş Sermayenin Gösterimi

	Cari Dönem (30.09.2019)	Önceki Dönem (31.12.2018)
Hisse Senedi Karşılığı	175,000	175,000
İmtiyazlı Hisse Senedi Karşılığı	-	-

13.b Ödenmiş Sermaye Tutarı, Bankada Kayıtlı Sermaye Sisteminin Uygulanıp Uygulanmadığı Hususunun Açıklanması ve Bu Sistem Uygulanıyor ise Kayıtlı Sermaye Tavanı:

Banka'da kayıtlı sermaye sistemi uygulanmamaktadır.

TURKISH BANK A.Ş.
30 EYLÜL 2019 TARİHİ İTİBARIYLA KONSOLİDE OLMAYAN
FİNANSAL TABLOLARA İLİŞKİN AÇIKLAMA VE DİPNOTLAR
(Tutarlar aksi belirtilmedikçe Bin Türk Lirası ("TL") olarak ifade edilmiştir).

II. Bilançonun Pasif Hesaplarına İlişkin Açıklama ve Dipnotlar (Devamı)

13. Özkaynaklara İlişkin Bilgiler (Devamı)

- 13.c Cari Dönem İçinde Yapılan Sermaye Artırımları ve Kaynakları ile Arttırılan Sermaye Payına İlişkin Diğer Bilgiler
Bulunmamaktadır.
- 13.ç Cari Dönem İçinde Sermaye Yedeklerinden Sermayeye İlave Edilen Kısma İlişkin Bilgiler:
Bulunmamaktadır (31 Aralık 2018: Bulunmamaktadır).
- 13.d Son Mali Yılın ve Onu Takip Eden Ara Dönemin Sonuna Kadar Olan Sermaye Taahhütleri, Bu Taahhütlerin Genel Amacı ve Bu Taahhütler İçin Gerekli Tahmini Kaynaklar:
Bulunmamaktadır (31 Aralık 2018: Bulunmamaktadır).
- 13.e Banka'nın Gelirleri, Karlılığı ve Likiditesine İlişkin Geçmiş Dönem Göstergeleri ile Bu Göstergelerdeki Belirsizlikler Dikkate Alınarak Yapılacak Öngörülerin, Özkaynak Üzerindeki Tahmini Etkileri:
Geçmiş dönem göstergeleri ve belirsizliklerin özkaynaklar üzerine olumsuz bir etkisi öngörülmemektedir.
- 13.f Sermayeyi Temsil Eden Hisse Senetlerine Tanınan İmtiyazlara İlişkin Özet Bilgiler
Sermayeyi temsil eden hisse senetlerine tanınan imtiyazlar bulunmamaktadır.
- 13.g Kar veya Zararda Yeniden Sınıflandırılacak Birikmiş Diğer Kapsamlı Gelirler veya Giderler

	Cari Dönem (30.09.2019)		Önceki Dönem (31.12.2018)	
	TP	YP	TP	YP
İştirakler, Bağlı Ortaklıklar ve Birlikte Kontrol Edilen Ortaklıklardan Gerçeğe Uygun Değer Farkı Diğer Kapsamlı Gelire Yansıtılan Finansal Varlıklar Değerleme Farkı	-	-	-	-
Kur Farkı	(11)	-	(183)	-
Toplam	(11)	-	(183)	-

TURKISH BANK A.Ş.**30 EYLÜL 2019 TARİHİ İTİBARIYLA KONSOLİDE OLMAYAN
FİNANSAL TABLOLARA İLİŞKİN AÇIKLAMA VE DİPNOTLAR**

(Tutarlar aksi belirtilmedikçe Bin Türk Lirası ("TL") olarak ifade edilmiştir).

III. Nazım Hesaplara İlişkin Açıklama ve Dipnotlar**1. Nazım Hesaplarda Yer Alan Yükümlülüklerle İlişkin Açıklama****1.a Gayri Kabili Rücu Nitelikteki Kredi Taahhütlerinin Türü ve Miktarı**

Bilanço tarihi itibarıyla vadeli aktif değer alım satım taahhütleri 21,073 TL (31 Aralık 2018: 23,231 TL), kredi kartı harcama limiti taahhütleri 18,201 TL (31 Aralık 2018: 17,784 TL), çekler için ödeme taahhütleri ise 11,256 TL'dir (31 Aralık 2018: 9,147 TL).

1.b Aşağıdakiler Dahil Nazım Hesap Kalemlerinden Kaynaklanan Muhtemel Zararların ve Taahhütlerin Yapısı ve Tutarı

Banka bankacılık faaliyetleri kapsamında çeşitli taahhütler altına girmekte olup, bunlar teminat mektupları, kabul kredileri ve akreditiflerden oluşmaktadır.

1.b.1 Garantiler, Banka Aval ve Kabulleri ve Mali Garanti Yerine Geçen Teminatlar ve Diğer Akreditifler Dahil Gayrinakdi Krediler

	Cari Dönem (30.09.2019)	Önceki Dönem (31.12.2018)
Banka Kabul Kredileri	-	-
Akreditifler	34	2,398
Diğer Garantiler	-	-
Toplam	34	2,398

1.b.2 Kesin Teminatlar, Geçici Teminatlar, Kefaletler ve Benzeri İşlemler

Bilanço tarihi itibarıyla Banka'nın vermiş olduğu teminat mektupları 451,923 TL'dir (31 Aralık 2018: 513,175 TL'dir).

	Cari Dönem (30.09.2019)	Önceki Dönem (31.12.2018)
Kesin Teminatlar	436,396	498,214
Geçici Teminatlar	1,685	1,279
Kefalet ve Benzeri İşlemler	13,842	13,682
Toplam	451,923	513,175

1.b.3 Gayrinakdi Kredilerin Toplamı

	Cari Dönem (30.09.2019)	Önceki Dönem (31.12.2018)
Nakit Kredi Teminine Yönelik Olarak Açılan Gayrinakdi Krediler	438,115	501,891
Bir Yıl veya Daha Az Süreli Asıl Vadeli	17,579	72,183
Bir Yıldan Daha Uzun Süreli Asıl Vadeli	420,536	429,708
Diğer Gayrinakdi Krediler	13,842	13,682
Toplam	451,957	515,573

2. Koşullu Yükümlülükler ve Varlıklara İlişkin Açıklamalar

Bulunmamaktadır (31 Aralık 2018: Bulunmamaktadır).

3. Başkaları Nam ve Hesabına Verilen Hizmetlere İlişkin Açıklamalar

Banka, müşterilerinin nam ve hesabına saklama hizmeti vermektedir. Bilanço dışı yükümlülükler tablosundaki Emanete Alınan Menkul Değerler satırında gösterilen 709,772 TL (31 Aralık 2018: 143,254 TL) tutar müşteri adına fon ve portföy mevcutlarından oluşmaktadır.

TURKISH BANK A.Ş.
30 EYLÜL 2019 TARİHİ İTİBARIYLA KONSOLİDE OLMAYAN
FİNANSAL TABLOLARA İLİŞKİN AÇIKLAMA VE DİPNOTLAR
(Tutarlar aksi belirtilmedikçe Bin Türk Lirası (“TL”) olarak ifade edilmiştir).

IV. Kar veya Zarar Tablosuna İlişkin Açıklama ve Dipnotlar

1. Faiz Gelirlerine İlişkin Bilgiler

1.a Kredilerden Alınan Faiz Gelirlerine İlişkin Bilgiler

	Cari Dönem (30.09.2019)		Önceki Dönem (30.09.2018)	
	TP	YP	TP	YP
Kredilerden Alınan Faizler				
Kısa Vadeli Kredilerden	53,743	5,199	72,666	3,224
Orta ve Uzun Vadeli Kredilerden	15,202	14,080	26,248	15,995
Takipteki Alacaklardan Alınan Faizler	383	-	442	-
Kaynak Kul. Destekleme Fonundan Alınan Primler	-	-	-	-
Toplam	69,328	19,279	99,356	19,219

1.b Bankalardan Alınan Faiz Gelirlerine İlişkin Bilgiler

	Cari Dönem (30.09.2019)		Önceki Dönem (30.09.2018)	
	TP	YP	TP	YP
T.C. Merkez Bankasından	1,467	169	144	78
Yurtiçi Bankalardan	1,860	1,436	16	192
Yurtdışı Bankalardan	6	79	35	29
Yurtdışı Merkez ve Şubelerden	-	-	-	-
Toplam	3,333	1,684	195	299

1.c Menkul Değerlerden Alınan Faizlere İlişkin Bilgiler

	Cari Dönem (30.09.2019)		Önceki Dönem (30.09.2018)	
	TP	YP	TP	YP
Türev Finansal Varlıklar	-	-	71	-
Gerçeğe Uygun Değer Farkı Kar veya Zarara Yansıtılan Finansal Varlıklardan	-	-	-	-
Gerçeğe Uygun Değer Farkı Diğer Kapsamlı Gelire Yansıtılan Finansal Varlıklardan	2,151	-	1,456	-
İtfa Edilmiş Maliyeti ile Ölçülen Finansal Varlıklar	-	-	-	-
Toplam	2,151	-	1,527	-

TURKISH BANK A.Ş.
30 EYLÜL 2019 TARİHİ İTİBARIYLA KONSOLİDE OLMAYAN
FİNANSAL TABLOLARA İLİŞKİN AÇIKLAMA VE DİPNOTLAR
(Tutarlar aksi belirtilmedikçe Bin Türk Lirası ("TL") olarak ifade edilmiştir).

IV. Kar veya Zarar Tablosuna İlişkin Açıklama ve Dipnotlar (Devamı)

1. Faiz Gelirlerine İlişkin Bilgiler (Devamı)

1.ç İştirak ve Bağlı Ortaklıklardan Alınan Faiz Gelirlerine İlişkin Bilgiler

İştirak ve bağlı ortaklıklardan alınan faiz geliri bulunmamaktadır (30 Eylül 2018: Bulunmamaktadır).

2. Faiz Giderlerine İlişkin Bilgiler

2.a Kullanılan Kredilere Verilen Faizlere İlişkin Bilgiler

	Cari Dönem (30.09.2019)		Önceki Dönem (30.09.2018)	
	TP	YP	TP	YP
Bankalara				
T.C. Merkez Bankasına	-	89	1,319	-
Yurtiçi Bankalara	130	173	15	52
Yurtdışı Bankalara	1,421	119	871	1,013
Yurtdışı Merkez ve Şubelere	-	-	-	-
Diğer Kuruluşlara	-	-	-	-
Toplam	1,551	381	2,205	1,065

2.b İştirak ve Bağlı Ortaklıklara Verilen Faiz Giderlerine İlişkin Bilgiler

	Cari Dönem (30.09.2019)	Önceki Dönem (30.09.2018)
İştirak ve Bağlı Ortaklıklara Verilen Faizler	134	79

2.c İhraç Edilen Menkul Kıymetlere Verilen Faizlere İlişkin Bilgiler:

	Cari Dönem (30.09.2019)	Önceki Dönem (30.09.2018)
İhraç Edilen Menkul Kıymetlere Verilen Faizler	4,532	6,214

TURKISH BANK A.Ş.
30 EYLÜL 2019 TARİHİ İTİBARIYLA KONSOLİDE OLMAYAN
FİNANSAL TABLOLARA İLİŞKİN AÇIKLAMA VE DİPNOTLAR
(Tutarlar aksi belirtilmedikçe Bin Türk Lirası (“TL”) olarak ifade edilmiştir).

IV. Kar veya Zarar Tablosuna İlişkin Açıklama ve Dipnotlar (Devamı)

2. Faiz Giderlerine İlişkin Bilgiler (Devamı)

2.ç. Mevduata Ödenen Faizin Vade Yapısına Göre Gösterimi

Hesap Adı	Vadeli Mevduat							
	Vadesiz Mevduat	1 Aya Kadar	3 Aya Kadar	6 Aya Kadar	1 Yıla Kadar	1Yıldan Uzun	Birikimli Mevduat	Toplam
Cari Dönem (30.09.2019)								
Türk Parası								
Bankalar Mevduatı	-	1,261	-	-	-	-	-	1,261
Tasarruf Mevduatı	-	7,090	34,125	2,353	699	239	-	44,506
Resmi Mevduat	-	-	-	-	-	-	-	-
Ticari Mevduat	-	508	1,360	147	2	-	-	2,017
Diğer Mevduat	-	62	461	49	21	212	-	805
7 Gün İhbarlı Mevduat	-	-	-	-	-	-	-	-
Toplam	-	8,921	35,946	2,549	722	451	-	48,589
Yabancı Para	-	-	-	-	-	-	-	-
DTH	-	411	7,522	460	575	849	-	9,817
Bankalar Mevduatı	-	754	-	-	-	-	-	754
7 Gün İhbarlı Mevduat	-	-	-	-	-	-	-	-
Kıymetli Maden D. Hs.	-	-	-	-	-	-	-	-
Toplam	-	1,165	7,522	460	575	849	-	10,571
Genel Toplam	-	10,086	43,468	3,009	1,297	1,300	-	59,160

Hesap Adı	Vadeli Mevduat							
	Vadesiz Mevduat	1 Aya Kadar	3 Aya Kadar	6 Aya Kadar	1 Yıla Kadar	1Yıldan Uzun	Birikimli Mevduat	Toplam
Önceki Dönem (30.09.2018)								
Türk Parası								
Bankalar Mevduatı	-	4,329	-	-	-	-	-	4,329
Tasarruf Mevduatı	-	1,834	30,421	1,393	297	241	-	34,186
Resmi Mevduat	-	-	-	-	-	-	-	-
Ticari Mevduat	-	692	2,293	20	98	-	-	3,103
Diğer Mevduat	-	4	308	6	-	1	-	319
7 Gün İhbarlı Mevduat	-	-	-	-	-	-	-	-
Toplam	-	6,859	33,022	1,419	395	242	-	41,937
Yabancı Para	-	-	-	-	-	-	-	-
DTH	-	204	10,069	1,446	935	435	-	13,089
Bankalar Mevduatı	-	1,393	-	-	-	-	-	1,393
7 Gün İhbarlı Mevduat	-	-	-	-	-	-	-	-
Kıymetli Maden D. Hs.	-	-	-	-	-	-	-	-
Toplam	-	1,597	10,069	1,446	935	435	-	14,482
Genel Toplam	-	8,456	43,091	2,865	1,330	677	-	56,419

TURKISH BANK A.Ş.
30 EYLÜL 2019 TARİHİ İTİBARIYLA KONSOLİDE OLMAYAN
FİNANSAL TABLOLARA İLİŞKİN AÇIKLAMA VE DİPNOTLAR
(Tutarlar aksi belirtilmedikçe Bin Türk Lirası (“TL”) olarak ifade edilmiştir).

IV. Kar veya Zarar Tablosuna İlişkin Açıklama ve Dipnotlar (Devamı)

3. Temettü Gelirlerine İlişkin Açıklamalar

Banka'nın dönem içinde Turkish Yatırım Menkul Değerler A.Ş.'den elde ettiği 1,707 TL temettü geliri bulunmaktadır (30 Eylül 2018: 1,021 TL).

4. Ticari Kar/Zarara İlişkin Açıklamalar (Net)

	Cari Dönem (30.09.2019)	Önceki Dönem (30.09.2018)
Kar	1,973,372	3,068,421
Sermaye Piyasası İşlemleri Karı	523	47
Türev Finansal İşlemlerden	49,442	95,993
Kambiyo İşlemlerinden Kar	1,923,407	2,972,381
Zarar (-)	1,971,104	3,078,225
Sermaye Piyasası İşlemleri Zararı	13	-
Türev Finansal İşlemlerden	50,531	67,155
Kambiyo İşlemlerinden Zarar	1,920,560	3,011,070
Ticari Kar / (Zarar) (Net)	2,268	(9,804)

5. Diğer Faaliyet Gelirlerine İlişkin Açıklamalar

	Cari Dönem (30.09.2019)	Önceki Dönem (30.09.2018)
Geçmiş Yıllarda Ayrılan Karşılık İptallerinden Gelirler	2,458	1,461
Masraf Karşılıkları	1,785	1,457
Haberleşme Giderleri Karşılığı	135	437
Aktif Satışından Elde Edilen Gelir ^(*)	200	4,452
Diğer	660	153
Toplam	5,238	7,960

^(*) Değer düşüklüğüne uğrayan alacaklardan elde edilen gayrimenkullerin satışından sağlanan gelirlerden oluşmaktadır.

6. Banka'nın Kredi ve Diğer Alacaklarına İlişkin Değer Düşüş Karşılıkları

	Cari Dönem (30.09.2019)	Önceki Dönem (30.09.2018)
Beklenen Kredi Zarar Karşılıkları	6,841	12,326
12 Aylık Beklenen Zarar Karşılığı (Birinci aşama)	-	-
Kredi Riskinde Önemli Artış (İkinci aşama)	1,241	-
Temerrüt (Üçüncü aşama)	5,600	12,326
Menkul Değerler Değer Düşme Giderleri	-	-
Gerçeğe Uygun Değer Farkı Kar Zarara Yansıtılan FV	-	-
Gerçeğe Uygun Değer Farkı Diğer Kapsamlı Gelire Yansıtılan FV Finansal Varlıklar	-	-
İştirakler, Bağlı Ortaklar ve VKET Men.Değ. Değer Düşüş Giderleri	-	-
İştirakler	-	-
Bağlı Ortaklıklar	-	-
Birlikte Kontrol Edilen Ortaklıklar (İş Ortaklıkları)	-	-
Diğer	381	191
Toplam	7,222	12,517

TURKISH BANK A.Ş.
30 EYLÜL 2019 TARİHİ İTİBARIYLA KONSOLİDE OLMAYAN
FİNANSAL TABLOLARA İLİŞKİN AÇIKLAMA VE DİPNOTLAR
(Tutarlar aksi belirtilmedikçe Bin Türk Lirası ("TL") olarak ifade edilmiştir).

IV. Kar veya Zarar Tablosuna İlişkin Açıklama ve Dipnotlar (Devamı)

7. Diğer Faaliyet Giderlerine İlişkin Bilgiler

	Cari Dönem (30.09.2019)	Önceki Dönem (30.09.2018)
Kıdem Tazminatı Karşılığı	244	90
Banka Sosyal Yardım Sandığı Varlık Açıkları Karşılığı	-	-
Maddi Duran Varlık Değer Düşüş Giderleri	-	-
Maddi Duran Varlık Amortisman Giderleri	10,162	1,378
Maddi Olmayan Duran Varlık Değer Düşüş Giderleri	-	-
Maddi Olmayan Duran Varlık Amortisman Giderleri	1,351	1,482
Özkaynak Yöntemi Uygulanan Ortaklık Payları Değer Düşüş Gideri	-	-
Elden Çıkarılacak Kıymetler Amortisman Giderleri	24	2
Satış Amaçlı Elde Tutulan ve Durdurulan Faaliyetlere İlişkin Duran Varlıklar Değer Düşüş Giderleri	-	-
Diğer İşletme Giderleri	7,238	15,048
<i>TFRS 16 istisnalarına ilişkin kiralama giderleri (*)</i>	5,656	9,028
<i>Bakım ve Onarım Giderleri</i>	164	193
<i>Reklam ve İlan Giderleri</i>	218	86
<i>Diğer Giderler</i>	1,200	5,741
Aktiflerin Satışından Doğan Zararlar	-	4
Diğer (**)	6,182	6,170
Toplam	25,201	24,174

(*)30 Eylül 2018 tutarları tüm faaliyet kiralaması giderlerini ifade etmektedir.

(**) Diğer faaliyet giderleri içerisinde 2,714 TL tutarında denetim ve müşavirlik ücretleri (30 Eylül 2018: 2,381 TL), 840 TL tutarında Tasarruf Mevduatı Sigorta Fonu'na ödenen primler (30 Eylül 2018: 1,272 TL) ve 1,485 TL tutarında finansal faaliyet harçları (30 Eylül 2018: 1,276 TL) yer almaktadır.

8. Sürdürülen Faaliyetler ile Durdurulan Faaliyetler Vergi Öncesi Kar/Zararına İlişkin Açıklama

Vergi öncesi karın 43,182 TL (30 Eylül 2018: 59,438 TL) tutarındaki kısmı net faiz gelirlerinden 5,503 TL (30 Eylül 2018: 2,981 TL) tutarındaki kısmı net ücret ve komisyon gelirlerinden oluşurken; faaliyet giderlerinin toplamı 25,201 TL'dir (30 Eylül 2018: 24,174 TL'dir).

9. Sürdürülen Faaliyetler ile Durdurulan Faaliyetler Vergi Karşılığına İlişkin Açıklama

9.a Hesaplanan Cari Vergi Geliri ya da Gideri ile Erteleilmiş Vergi Geliri ya da Giderine İlişkin Açıklamalar

30 Eylül 2019 tarihi itibarıyla hesaplanan cari vergi gideri 238 TL'dir (30 Eylül 2018: Bulunmamaktadır). Erteleilmiş vergi gideri 40 TL'dir (30 Eylül 2018: 689 TL ertelenmiş vergi gideri).

9.b Geçici Fark, Mali Zarar ve Vergi İndirim ve İstisnaları İtibarıyla Kar veya Zarar Tablosuna Yansıtılan Erteleilmiş Vergi Geliri ya da Giderine İlişkin Açıklamalar

Banka'nın, cari dönemde ertelenmiş vergiye konu mali zararı bulunmamaktadır (31 Aralık 2018: Bulunmamaktadır).

10. Sürdürülen Faaliyetler ile Durdurulan Faaliyetler Dönem Net Kar/Zararına İlişkin Açıklama

Banka'nın, 30 Eylül 2019 tarihinde sona eren hesap dönemine ait sürdürülen faaliyetlerinden elde ettiği dönem net karı 2,970 TL dir (30 Eylül 2018: 3,653 TL).

11. Net Dönem Kar/Zararına İlişkin Açıklama

11.a Olağan Bankacılık İşlemlerinden Kaynaklanan Gelir ve Gider Kalemlerinin Niteliği, Boyutu ve Tekrarlanma Oranının Açıklanması Banka'nın Dönem İçindeki Performansının Anlaşılması İçin Gerekli ise, Bu Kalemlerin Niteliği ve Tutarı: Bulunmamaktadır (30 Eylül 2018: Bulunmamaktadır).

11.b Finansal Tablo Kalemlerine İlişkin Olarak Yapılan Bir Tahmindeki Değişikliğin Kar/Zarara Etkisi, Daha Sonraki Dönemleri de Etkilemesi Olasılığı Varsa, O Dönemleri de Kapsayacak Şekilde Belirtilir: Bulunmamaktadır (30 Eylül 2018: Bulunmamaktadır).

TURKISH BANK A.Ş.**30 EYLÜL 2019 TARİHİ İTİBARIYLA KONSOLİDE OLMAYAN FİNANSAL TABLOLARA İLİŞKİN AÇIKLAMA VE DİPNOTLAR**

(Tutarlar aksi belirtilmedikçe Bin Türk Lirası (“TL”) olarak ifade edilmiştir).

IV. Kar veya Zarar Tablosuna İlişkin Açıklama ve Dipnotlar (Devamı)**12. Kar veya Zarar Tablosunda Yer Alan Diğer Kalemlerin, Kar veya Zarar Tablosu Toplamının %10’unu Aşması Halinde Bu Kalemlerin En Az %20’sini Oluşturan Alt Hesaplar**

Kar veya Zarar Tablosundaki “Alınan Ücret ve Komisyonlar” altında yer alan “Diğer” kalemi muhtelif bankacılık işlemlerinden alınan ücret ve komisyonlardan oluşmaktadır. Kar veya Zarar Tablosundaki “Verilen Ücret ve Komisyonlar” altında yer alan “Diğer” kalemi takasa verilen komisyonlardan oluşmaktadır.

V. Özkaynak Değişim Tablosuna İlişkin Açıklama ve Dipnotlar

Banka’nın 2018 yılı faaliyetlerinden sağlanan 5,643 TL tutarındaki konsolide olmayan net karının dağıtılmasına ilişkin karar 28 Mart 2019 tarihinde yapılan Olağan Genel Kurul Toplantısı’nda alınmış olup, Türk Ticaret Kanunu’nun 519. maddesi uyarınca ayrılan yedek akçeler sonrasında kalan tutarın dağıtılmayarak geçmiş yıl karı olarak Banka bünyesinde bırakılmasına karar verilmiştir (31 Aralık 2018: Banka’nın 2017 yılı faaliyetlerinden sağlanan 4,685 TL tutarındaki konsolide olmayan net karının dağıtılmasına ilişkin karar 30 Mart 2017 tarihinde yapılan Olağan Genel Kurul Toplantısı’nda alınmış olup, Türk Ticaret Kanunu’nun 519. maddesi uyarınca ayrılan yedek akçeler sonrasında kalan tutarın dağıtılmayarak geçmiş yıl karı olarak Banka bünyesinde bırakılmasına karar verilmiştir).

VI. Banka’nın Dahil Olduğu Risk Grubuna İlişkin Açıklamalar**1. Banka’nın Dahil Olduğu Risk Grubuna İlişkin İşlemlerin Hacmi, Dönem Sonunda Sonuçlanmamış Kredi ve Mevduat İşlemleri ile Döneme İlişkin Gelir ve Giderler****1.a Cari Dönem**

Banka’nın Dahil Olduğu Risk Grubu (*)	İştirak, Bağlı Ortaklık ve Birlikte Kontrol Edilen Ortaklıklar		Banka’nın Doğrudan ve Dolaylı Ortakları		Risk Grubuna Dahil Olan Diğer Gerçek ve Tüzel Kişiler	
	Nakdi	G.Nakdi	Nakdi	G.Nakdi	Nakdi	G.Nakdi
Krediler ve Diğer Alacaklar						
Dönem Başı Bakiyesi	-	149	-	249	-	34
Dönem Sonu Bakiyesi	-	287	-	-	-	10
Alınan Faiz ve Komisyon Gelirleri	134	6	4	-	1,971	1

(*) Bankaların Kuruluş ve Faaliyetleri Hakkında Yönetmeliğin 20’nci maddesinin (2) numaralı fıkrasında tanımlanmıştır.

Önceki Dönem

Banka’nın Dahil Olduğu Risk Grubu (*)	İştirak, Bağlı Ortaklık ve Birlikte Kontrol Edilen Ortaklıklar		Banka’nın Doğrudan ve Dolaylı Ortakları		Risk Grubuna Dahil Olan Diğer Gerçek ve Tüzel Kişiler	
	Nakdi	G.Nakdi	Nakdi	G.Nakdi	Nakdi	G.Nakdi
Krediler ve Diğer Alacaklar						
Dönem Başı Bakiyesi	-	559	-	546	-	10
Dönem Sonu Bakiyesi	-	149	-	249	-	34
Alınan Faiz ve Komisyon Gelirleri	78	7	19	5	1,762	1

1.b Banka’nın Dahil Olduğu Risk Grubuna Ait Mevduata İlişkin Bilgiler

Banka’nın Dahil Olduğu Risk Grubu (**)	İştirak, Bağlı Ortaklık ve Birlikte Kontrol Edilen Ortaklıklar		Banka’nın Doğrudan ve Dolaylı Ortakları		Risk Grubuna Dahil Olan Diğer Gerçek ve Tüzel Kişiler	
	Cari Dönem	Önceki Dönem	Cari Dönem	Önceki Dönem	Cari Dönem	Önceki Dönem
Mevduat						
Dönem Başı	5,273	6,691	5,245	4,094	6,311	2,320
Dönem Sonu	7,331	5,273	5,387	5,245	3,025	6,311
Mevduat Faiz Gideri	108	79	117	395	188	1,107

(*) Bankaların Kuruluş ve Faaliyetleri Hakkında Yönetmeliğin 20’nci maddesinin (2) numaralı fıkrasında tanımlanmıştır.

(**) Mevduatın dışında risk grubundan kullanılan 22,847 TL tutarında kredi bulunmaktadır (31 Aralık 2018: 18,387 TL).

TURKISH BANK A.Ş.

**30 EYLÜL 2019 TARİHİ İTİBARIYLA KONSOLİDE OLMAYAN
FİNANSAL TABLOLARA İLİŞKİN AÇIKLAMA VE DİPNOTLAR**

(Tutarlar aksi belirtilmedikçe Bin Türk Lirası ("TL") olarak ifade edilmiştir).

VI. Banka'nın Dahil Olduğu Risk Grubuna İlişkin Açıklamalar (Devamı)

1. Banka'nın Dahil Olduğu Risk Grubuna İlişkin İşlemlerin Hacmi, Dönem Sonunda Sonuçlanmamış Kredi ve Mevduat İşlemleri ile Döneme İlişkin Gelir ve Giderler (Devamı)

1.c Banka'nın, Dahil Olduğu Risk Grubu ile Yaptığı Vadeli İşlemler ile Opsiyon Sözleşmeleri ile Benzeri Diğer Sözleşmelere İlişkin Bilgiler

Bulunmamaktadır (31 Aralık 2018: Bulunmamaktadır).

2. Banka'nın Dahil Olduğu Risk Grubuyla İlgili Olarak

2.a Taraflar Arasında Bir İşlem Olup Olmadığına Bakılmaksızın Banka'nın Dahil Olduğu Risk Grubunda Yer Alan ve Banka'nın Kontrolündeki Kuruluşlarla İlişkileri

Banka, grup şirketleriyle çeşitli bankacılık işlemleri yapmaktadır. Bu işlemler ticari amaçlı olup, piyasa fiyatlarıyla gerçekleştirilmektedir.

2.b İlişkinin Yapısının Yanında, Yapılan İşlemin Türü, Tutarı ve Toplam İşlem Hacmine Olan Oranı, Başlıca Kalemlerin Tutarı ve Tüm Kalemlere Olan Oranı, Fiyatlandırma Politikası ve Diğer Unsurlar

Banka'nın kilit yöneticilerine sağlanan faydalar tutarı 30 Eylül 2019 tarihinde sona eren hesap döneminde 1,118 TL'dir (30 Eylül 2018: 796 TL).

2.c Yapılan İşlemlerin Finansal Tablolara Etkisini Görebilmek İçin Ayrı Açıklama Yapılmasının Zorunlu Olduğu Durumlar Dışında, Benzer Yapıdaki Kalemlerin Toplamı

Bulunmamaktadır (31 Aralık 2018: Bulunmamaktadır).

2.ç Özsermaye Yöntemine Göre Muhasebeleştirilen İşlemler

Bulunmamaktadır (31 Aralık 2018: Bulunmamaktadır).

2.d Gayrimenkul ve Diğer Varlıkların Alım-Satımı, Hizmet Alımı-Satımı, Acenta Sözleşmeleri, Finansal Kiralama Sözleşmeleri, Araştırma ve Geliştirme Sonucu Elde Edilen Bilgilerin Aktarımı, Lisans Anlaşmaları, Finansman (Krediler ve Nakit veya Ayni Sermaye Destekleri Dahil), Garantiler ve Teminatlar ile Yönetim Sözleşmeleri Gibi Durumlarda İşlemlere İlişkin Açıklamalar

Banka'nın, 30 Eylül 2019 tarihi itibarıyla finansal kiralama borcu bulunmamaktadır (31 Aralık 2018: Bulunmamaktadır).

Bankacılık Kanunu limitleri dahilinde Banka, dahil olduğu risk grubuna nakdi ve gayrinakdi kredi tahsis etmekte ve türev işlemler gerçekleştirmektedir. Söz konusu işlemlere ilişkin tutarlar Beşinci Bölüm VI. Kısım 1.a no'lu dipnotta açıklanmıştır.

TURKISH BANK A.Ş.
30 EYLÜL 2019 TARİHİ İTİBARIYLA KONSOLİDE OLMAYAN
FİNANSAL TABLOLARA İLİŞKİN AÇIKLAMA VE DİPNOTLAR
(Tutarlar aksi belirtilmedikçe Bin Türk Lirası (“TL”) olarak ifade edilmiştir).

VII. Banka'nın Yurt İçi, Yurt Dışı, Kıyı Bankacılığı Bölgelerindeki Şubeleri ile Yurt Dışı Temsilciliklerine İlişkin Bilgiler

1. Banka'nın Yurtiçi, Yurtdışı, Kıyı Bankacılığı Bölgelerindeki Şube veya İştirakler ile Yurtdışı Temsilciliklerine İlişkin Olarak Açıklanması Gereken Hususlar

	Sayı	Çalışan Sayısı			
Yurtiçi şube	11	191			
Yurtdışı temsilcilikler			Bulunduğu Ülke		
				Aktif Toplamı	Yasal Sermaye
Yurtdışı şube					
Kıyı Bnk. Blg. Şubeler					

2. Banka'nın Yurtiçinde ve Yurtdışında Şube veya Temsilcilik Açması, Kapatması, Organizasyonunu Önemli Ölçüde Değiştirmesi Durumunda Konuya İlişkin Açıklama

Bulunmamaktadır.

VIII. Bilanço Sonrası Hususlara İlişkin Açıklamalar

Bulunmamaktadır.

TURKISH BANK A.Ş.
30 EYLÜL 2019 TARİHİ İTİBARIYLA KONSOLİDE OLMAYAN
FİNANSAL TABLOLARA İLİŞKİN AÇIKLAMA VE DİPNOTLAR
(Tutarlar aksi belirtilmedikçe Bin Türk Lirası ("TL") olarak ifade edilmiştir).

ALTINCI BÖLÜM

SINIRLI DENETİM RAPORU

I. Sınırlı Denetim Raporuna İlişkin Açıklanması Gereken Hususlar

Banka'nın 30 Eylül 2019 tarihli konsolide olmayan finansal tabloları ve dipnotları KPMG Bağımsız Denetim ve Serbest Muhasebeci Mali Müşavirlik AŞ (the Turkish member firm of KPMG International Cooperative, a Swiss entity) tarafından sınırlı denetime tabi tutulmuş ve 14 Kasım 2019 tarihli sınırlı denetim raporu bu raporun giriş kısmında sunulmuştur.

II. Bağımsız Denetçi Tarafından Hazırlanan Açıklama ve Dipnotlar

Bulunmamaktadır.

YEDİNCİ BÖLÜM

ARA DÖNEM KONSOLİDE OLMAYAN FAALİYET RAPORU

I. Banka Yönetim Kurulu Başkanı ve Genel Müdürünün Ara Dönem Faaliyetlerine İlişkin Değerlendirmelerini İçerecek Ara Dönem Faaliyet Raporu

Raporun Ait Olduğu Dönem	: 01.01.2019 – 30.09.2019
Banka'nın Ticaret Unvanı	: TURKISH BANK A.Ş.
Genel Müdürlük Adresi	: Valikonağı Cad. No:1 34371 Nişantaşı – Şişli / İSTANBUL
Genel Müdürlük Telefonu	: 0 212 373 63 73
Genel Müdürlük Faks Numarası	: 0 212 230 08 44
İnternet Sitesi Adresi	: www.turkishbank.com

TURKISH BANK A.Ş.

30 EYLÜL 2019 TARİHİ İTİBARIYLA KONSOLİDE OLMAYAN FİNANSAL TABLOLARA İLİŞKİN AÇIKLAMA VE DİPNOTLAR

(Tutarlar aksi belirtilmedikçe Bin Türk Lirası ("TL") olarak ifade edilmiştir).

I. Banka Yönetim Kurulu Başkanı ve Genel Müdürünün Ara Dönem Faaliyetlerine İlişkin Değerlendirmelerini İçerecek Ara Dönem Faaliyet Raporu (Devamı)

1. Yönetim Kurulu Başkanı Değerlendirmesi

Küresel ekonominin büyüme hızı 2008 yılı finansal krizinden bu yana en düşük seviyelere geriledi. Ekonomideki bu yavaşlama tüm dünyada senkronize olarak yaşandı. Yükselen gümrük vergileri ve artan siyasi belirsizliklerin ekonomik güveni azaltmasıyla yavaşlamanın merkezi imalat sektörü, yatırımlar ve ticaret oldu. Öte yandan bu yavaşlamayı durgunluğa çevirecek istihdam, gelirler ve tüketici harcamaları üzerindeki ikincil etkisi sınırlı oldu. ABD’de sanayi üretimi yılın üçüncü çeyreğinde yıllık bazda negatife dönsede istihdam oranı yüksek seyretmektedir. Hanehalkı geliri ve tüketici harcamaları güçlü olmasada artışını sürdürdü. Dünyanın geri kalanında ise büyüme daha büyük bir sorun olarak görülmektedir. Özellikle Almanya ve Çin gibi dış ticarete bağlı ekonomiler bu durumdan en fazla zarar gören ülkelerin başında gelmektedir. Çin ekonomisinin ikinci çeyrek büyüme oranı %6.2 ile son 27 yılın en düşük seviyesine geriledi. Almanya’da büyümenin önci göstergesi Satın Alma Yöneticileri (PMI) endeksi 41.4 puan ile 2009 yılından sonra gördüğü en düşük seviyeye geldi.

Ekonomi yöneticileri yavaşlamanın durgunluğa dönmesini engellemek için uygun bir güvenlik duvarı oluşturma çabaları içine girmişlerdir. Bu konuda bazı adımlar atılmaya başlanmış olup FED 2019 Temmuz ayından bu yana faizleri 50 baz puan düşürmüştür. Piyasada yıl sonuna kadar 25-50 baz puan aralığında faiz indirimleri beklenmektedir. ABD ve Çin arasında ticaret görüşmelerinde müzakereciler kademeli anlaşma gibi daha esnek bir yaklaşım sergilemeye başlamışlardır.

Türkiye ekonomisi yılın ikinci çeyreğinde bir önceki yılın aynı çeyreğine göre %1.80 daralma beklentilerine karşılık %1.5 daralma gösterdi. Ekonomik faaliyetlere bakıldığında tarım sektörünün büyümeye katkısı %3.4 pozitif olmasına karşılık sanayi sektöründe %2.7 azalış görüldü. Öte yandan inşaat sektöründeki daralma hızlanarak devam etti ve sektörün büyümeye katkısı %12,7 azaldı. Yılın başında Türkiye ekonomisinin bu sene için eksi büyüme göstereceği beklentisinde olan piyasalar, son zamanlarda gelen makro veriler ve yaşanan gelişmeler ışığında bu yılki büyüme beklentisini %0.3 olarak revize etmiştir.

İkinci ve üçüncü çeyrekte TCMB, iktisadi faaliyetlerdeki ılımlı toparlanma, enflasyon görünümündeki iyileşme eğilimi ve kurda yaşanan volatilitedeki azalma ile politika faizi olan bir hafta vadeli repo ihale faiz oranını 25 Temmuz para politikası toplantısında 425 baz puan, 12 Eylül para politikası toplantısında 325 baz puan indirim yaparak faizleri %24 seviyesinden %16.50 seviyesine çekmiştir.

2018 yılı sonunda %20.30 olarak gerçekleşen TÜFE, 2019 Şubat ayından itibaren düşüşe geçmiş, yılın ilk çeyreğinde %19.7 olurken, yılın ikinci çeyreğinde bir önceki çeyrek sonuna kıyasla 3.99 puanlık düşüşle %15.7 seviyesine gerilemiştir. Son olarak Eylül enflasyonu %9.26 seviyesine gelmiştir. Merkez Bankası, Para Politikası Kurulu toplantılarında enflasyondaki düşüşün hedeflenen patika ile uyumlu şekilde gerçekleşmesi için para politikasındaki temkinli duruşun sürdürülmesi gerektiğini vurgulamaya devam etmiştir.

Öte yandan TCMB’nin politika faizinde yaptığı değişiklik ile zorunlu karşılıklarda atılan adımlarla TL fonlama maliyetlerindeki azalış, ihtiyaç, taşıt ve konut kredilerinin faiz oranlarında düşüşe sebep olmuş ve kredi büyüme hızları düşükde olsa artış göstermiştir.

Hazine tarafından ihraç edilen tahvil faiz oranlarında ilk çeyrek sonunda sene başına göre gerileme 2 yıl vadede 500bp ve 10 yıl vadede ise 250 bp olarak gerçekleşmiş, Eylül ayı sonu itibarıyla bileşik faiz oranları sözkonusu vadelerde sırasıyla %14.4 ve %13.7 olarak gerçekleşmiştir.

Sene başında 360 baz puan seviyelerinde olan Türkiye risk primini gösteren 5 yıllık CDS siyasi belirsizlikler ve küresel gelişmelerin olumsuz etkisi ile Mayıs sonunda 520 baz puan seviyelerine yükselmiştir. Haziran’da düşmeye başlayan CDS Eylül sonunda 350 baz puan seviyelerine çekildi. Sene sonuna kadar CDS’in 350 ila 400 baz puan arasında hareket etmesi beklenebilir.

Bankamız 2019 yılının üçüncü çeyreğinde de, değişen piyasa şartlarına göre aksiyonlarını ve önlemlerini hızla alıp uygulamaya geçmiş, verimliliğini artırmaya devam etmiştir. 2019 yılında dijitalleşme ve pazarlama konularını öne çıkaran kurumumuz bu konulardaki çalışmalarını hız vererek sürdürmekte olup olumlu sonuçlarını almaya başlamıştır. Yatırım ürünlerinde uzmanlaşarak, müşterilerimize şeffaf, bağımsız ve güvenilir şekilde, doğru ürünleri sunmak hedeflerimizin başında gelmektedir. TurkishBank Grubu olarak müşterilerimizin finansal taleplerini hızlı, tarafsız ve verimli karşılama gayretini başarıyla sürdürmekteyiz.

Hakan BÖRTEÇENE

Yönetim Kurulu Başkanı

TURKISH BANK A.Ş.
30 EYLÜL 2019 TARİHİ İTİBARIYLA KONSOLİDE OLMAYAN
FİNANSAL TABLOLARA İLİŞKİN AÇIKLAMA VE DİPNOTLAR
(Tutarlar aksi belirtilmedikçe Bin Türk Lirası (“TL”) olarak ifade edilmiştir).

I. Banka Yönetim Kurulu Başkanı ve Genel Müdürünün Ara Dönem Faaliyetlerine İlişkin Değerlendirmelerini İçerecek Ara Dönem Faaliyet Raporu (Devamı)

2. Genel Müdür’ün Mesajı

2019 yılının üçüncü çeyreğinde Turkish Bank A.Ş.’nin aktif toplamı 1,256,563 TL’ye ulaşmıştır. Toplam aktiflerinin %73’ünü oluşturan krediler 921,204 TL olarak gerçekleşmiştir. Toplam mevduat tutarı 914,450 TL’ye ulaşmıştır.

Turkish Bank A.Ş.’nin net karı yılın üçüncü çeyreğinde 2,970 TL olarak gerçekleşmiştir. Özkaynakları 212,398 TL’ye ulaşan Turkish Bank A.Ş.’nin sermaye yeterlilik rasyosu ise % 22.96 olarak gerçekleşmiştir.

Saygılarımla;

Mithat Arıkan
Genel Müdür

TURKISH BANK A.Ş.
30 EYLÜL 2019 TARİHİ İTİBARIYLA KONSOLİDE OLMAYAN
FİNANSAL TABLOLARA İLİŞKİN AÇIKLAMA VE DİPNOTLAR
(Tutarlar aksi belirtilmedikçe Bin Türk Lirası ("TL") olarak ifade edilmiştir).

I. Banka Yönetim Kurulu Başkanı ve Genel Müdürünün Ara Dönem Faaliyetlerine İlişkin Değerlendirmelerini İçerecek Ara Dönem Faaliyet Raporu (Devamı)

3. Turkish Bank A.Ş.'nin Tarihçesi ve Ortaklık Yapısı

Turkish Bank A.Ş. ("Banka"), Devlet Bakanlığı ve Başbakan Yardımcılığı'nın 4 Eylül 1991 tarihli ve 38774 sayılı yazısı üzerine, 3182 sayılı Bankalar Kanunu'nun dördüncü ve sekizinci maddelerine göre, Bakanlar Kurulu'nca 14 Eylül 1991 tarihli 91/2256 no'lu karar çerçevesinde kurulmuş bir mevduat bankası olup, T.C. Başbakanlık Hazine ve Dış Ticaret Müsteşarlığı Banka ve Kambiyo Genel Müdürlüğü'nün 25 Aralık 1991 tarih ve 56527 sayılı yazısı gereği Banka'nın bankacılık işlemlerine ve mevduat kabulüne başlamasına izin verilmiştir.

30 Eylül 2019 ve 31 Aralık 2018 tarihleri itibarıyla başlıca hissedarlar ve sermaye yapısı aşağıda belirtilmiştir:

Hissedarların Adı	Cari Dönem (30.09.2019)		Önceki Dönem (31.12.2018)	
	Ödenmiş Sermaye	%	Ödenmiş Sermaye	%
Özyol Holding A.Ş.	103,118	58.92	103,118	58.92
National Bank of Kuwait	60,000	34.29	60,000	34.29
Mehmet Tanju Özyol	9,861	5.63	9,861	5.63
Diğer Hissedarlar Toplamı	2,021	1.16	2,021	1.16
TOPLAM	175,000	100	175,000	100

30 Eylül 2019 tarihi itibarıyla Banka'nın ödenmiş sermayesi birim pay nominal değeri 0.01 TL (Tam TL) olan, 17,500,000,000 adet hisseden oluşmaktadır.

TURKISH BANK A.Ş.
30 EYLÜL 2019 TARİHİ İTİBARIYLA KONSOLİDE OLMAYAN
FİNANSAL TABLOLARA İLİŞKİN AÇIKLAMA VE DİPNOTLAR
(Tutarlar aksi belirtilmedikçe Bin Türk Lirası (“TL”) olarak ifade edilmiştir).

I. Banka Yönetim Kurulu Başkanı ve Genel Müdürünün Ara Dönem Faaliyetlerine İlişkin Değerlendirmelerini İçerecek Ara Dönem Faaliyet Raporu (Devamı)

4. Yönetim Kurulu Başkan ve Üyeleri, Denetim Komitesi Üyeleri ile Genel Müdür ve Yardımcılarının Varsa Banka’da Sahip Oldukları Paylara ve Sorumluluk Alanlarına İlişkin Açıklama

<u>Adı Soyadı</u>	<u>Sorumluluk Alanı</u>
Yönetim Kurulu	
İbrahim Hakan Börteçene	Yönetim Kurulu Başkanı
Shaikha Khaled Albahar	Yönetim Kurulu Başkan Vekili
Mithat Arıkan	Yönetim Kurulu Üyesi ve Genel Müdür
İhsan Ömür Yarsuvat	Yönetim Kurulu Üyesi
Adil Dinçer Alpman	Yönetim Kurulu Üyesi
Mustafa Kemal Şahin	Yönetim Kurulu Üyesi
Ayşe Melis Börteçene	Yönetim Kurulu Üyesi
Murat Arığ	Yönetim Kurulu Üyesi
Mehmet Barış Darendeli	Yönetim Kurulu Üyesi
Jim Murphy	Yönetim Kurulu Üyesi
Genel Müdür Yardımcıları	
Alev Sıcakyüz	Ekonomik Araştırmalar ve Program Yönetim Ofisinden Sorumlu Genel Müdür Yardımcısı
Serkan Ermiş	Mali İşler Grubundan Sorumlu Genel Müdür Yardımcısı
Soner Ersoy	Bilgi Teknolojileri Yönetiminden Sorumlu Genel Müdür Yardımcısı
Yasemin Doğan	Operasyon Yönetiminden Sorumlu Direktör – Genel Müdür Yardımcısı Statüsünde
Kaan Adıgüzel	Ticari Bankacılık Yönetiminden Sorumlu Genel Müdür Yardımcısı
Emre Kunduracı	Kurumsal Bankacılık ve Finansal Kurumlar Yönetiminden Sorumlu Genel Müdür Yardımcısı
Faik Bakay Korkmaz	Pazarlama ve Dijital Bankacılık Yönetiminden Sorumlu Genel Müdür Yardımcısı
Denetim Komitesi	
Adil Dinçer Alpman	Denetim Komitesi Üyesi
Mustafa Kemal Şahin	Denetim Komitesi Üyesi
Teftiş Kurulu	
Suat Ergen	Teftiş Kurulu Başkanı

Yukarıda belirtilen Yönetim Kurulu başkan ve üyeleri ile genel müdür ve yardımcılarının Banka’da sahip oldukları paylar önemsiz seviyededir.

5. Yönetim Kurulu ve Komite Üyelerinin İlgili Toplantılara Katılımları Hakkında Bilgiler

Yönetim Kurulu toplantıları Banka Ana Sözleşmesi’nin “Yönetim Kurulu Toplantıları” başlıklı 23. maddesinde düzenlenmiştir. Buna göre Yönetim Kurulu, Başkan veya Başkan Vekili veya herhangi bir üyenin daveti üzerine gerekli görülen her halde ve yılda dört defadan az olmamak kaydıyla Türkiye’de veya Türkiye dışında toplanır. Nitelikli çoğunluk gerektirmeyen hallerde Yönetim Kurulu toplantıları için toplantı nisabı en az 6, karar nisabı ise toplantıda hazır bulunanların çoğunluğudur. Yönetim Kurulu Başkanı, Başkan Vekili veya üyelerden herhangi birisi müzakere talebinde bulunmadıkça, muayyen bir husustaki teklife diğerlerinin yazılı muvafakatı alınmak suretiyle de karar alınabilir.

6. Yönetim ve Organizasyon

2018 yılı sonunda 190 olan Banka’nın toplam personel sayısı 30 Eylül 2019 tarihi itibarıyla 191’dir.

TURKISH BANK A.Ş.
30 EYLÜL 2019 TARİHİ İTİBARIYLA KONSOLİDE OLMAYAN
FİNANSAL TABLOLARA İLİŞKİN AÇIKLAMA VE DİPNOTLAR
(Tutarlar aksi belirtilmedikçe Bin Türk Lirası ("TL") olarak ifade edilmiştir).

I. Banka Yönetim Kurulu Başkanı ve Genel Müdürünün Ara Dönem Faaliyetlerine İlişkin Değerlendirmelerini İçerecek Ara Dönem Faaliyet Raporu (Devamı)

7. Döneme Ait Faaliyet Sonuçlarına İlişkin Bilgiler

TurkishBank A.Ş.'nin Seçilmiş Finansal Göstergeleri

30 Eylül 2019	
Nakdi Krediler	921,204
Toplam Aktifler	1,256,563
Mevduat	914,450
Özkaynaklar	212,398
Gayri Nakdi Krediler	451,957
Vergi Öncesi Kar	3,248
Net Kar	2,970

	30 Eylül 2019	31 Aralık 2018
Şube Ağı	11	11
Çalışan Sayısı	191	190
ATM	11	11
Kart Sayısı	8,436	10,342
Kredi Kartı Sayısı	1,403	1,321

8. Banka'nın Risk Grubuyla Yapılan İşlemler

Banka, risk grubu şirketleriyle çeşitli bankacılık işlemleri yapmaktadır. Bu işlemler ticari amaçlı olup, piyasa fiyatlarıyla gerçekleştirilmektedir.

Risk grubu şirketleri ile yapılan işlemin türü, tutarı ve toplam işlem hacmine olan oranı, aşağıda belirtilmiştir:

	Bakiye	Finansal Tablolarda Yer Alan Büyüklüklere Göre %
Gayrinakdi Krediler	297	%0.07
Mevduat	15,743	%1.72
Alınan Krediler	22,847	%66.02