

**TURKISH BANK ANONİM ŐİRKETİ VE  
BAĐLI ORTAKLIKLARI**

30 Haziran 2019 Tarihinde Sona Eren  
Ara Hesap Dönemine Ait  
Konsolide Finansal Tablolar ve  
Sınırlı Denetim Raporu



KPMG Bağımsız Denetim ve  
Serbest Muhasebeci Mali Müşavirlik A.Ş.  
İş Kuleleri Kule 3 Kat:2-9  
Levent 34330 İstanbul  
Tel +90 212 316 6000  
Fax +90 212 316 6060  
www.kpmg.com.tr

## ARA DÖNEM KONSOLİDE FİNANSAL BİLGİLERE İLİŞKİN SINIRLI DENETİM RAPORU

Turkish Bank A.Ş. Yönetim Kurulu'na

### Giriş

Turkish Bank A.Ş.'nin ("Banka") ve konsolidasyona tabi ortaklığının (hep birlikte "Grup" olarak anılacaktır) 30 Haziran 2019 tarihli ilişikteki konsolide bilançosunun ve aynı tarihte sona eren altı aylık döneme ait konsolide kar veya zarar tablosunun, konsolide kar veya zarar ve diğer kapsamlı gelir tablosunun, konsolide öz kaynak değişim tablosunun ve konsolide nakit akış tablosu ile önemli muhasebe politikalarının özetinin ve diğer açıklayıcı dipnotlarının sınırlı denetimini yürütmüş bulunuyoruz. Banka yönetimi, söz konusu ara dönem konsolide finansal bilgilerin 1 Kasım 2006 tarihli ve 26333 sayılı Resmi Gazete'de yayımlanan "Bankaların Muhasebe Uygulamalarına ve Belgelerin Saklanması İlişkin Usul ve Esaslar Hakkında Yönetmelik" ve Bankacılık Düzenleme ve Denetleme Kurulu tarafından bankaların hesap ve kayıt düzenine ilişkin yayımlanan diğer düzenlemeler ile Bankacılık Düzenleme ve Denetleme Kurumu ("BDDK") genelge ve açıklamaları ve bunlar ile düzenlenmeyen konularda Türkiye Muhasebe Standardı 34 "Ara Dönem Finansal Raporlama Standardı" hükümlerini içeren; "BDDK Muhasebe ve Finansal Raporlama Mevzuatı"na uygun olarak hazırlanmasından ve gerçeğe uygun bir biçimde sunumundan sorumludur. Sorumluluğumuz, yaptığımız sınırlı denetime dayanarak söz konusu ara dönem konsolide finansal bilgilere ilişkin bir sonuç bildirmektir.

### Sınırlı Denetimin Kapsamı

Yaptığımız sınırlı denetim, Sınırlı Bağımsız Denetim Standardı ("SBDS") 2410 "Ara Dönem Finansal Bilgilerin, İşletmenin Yıllık Finansal Tablolarının Bağımsız Denetimini Yürüten Denetçi Tarafından Sınırlı Bağımsız Denetimi"ne uygun olarak yürütülmüştür. Ara dönem finansal bilgilere ilişkin sınırlı denetim, başta finans ve muhasebe konularından sorumlu kişiler olmak üzere ilgili kişilerin sorgulanması ve analitik prosedürler ile diğer sınırlı denetim prosedürlerinin uygulanmasından oluşur. Ara dönem finansal bilgilerin sınırlı denetiminin kapsamı; Bağımsız Denetim Standartlarına uygun olarak yapılan ve amacı finansal tablolar hakkında bir görüş bildirmek olan bağımsız denetimin kapsamına kıyasla önemli ölçüde dardır. Sonuç olarak ara dönem finansal bilgilerin sınırlı denetimi, denetim şirketinin, bir bağımsız denetimde belirlenebilecek tüm önemli hususlara vakıf olabileceğine ilişkin bir güvence sağlamamaktadır. Bu sebeple, bir bağımsız denetim görüşü bildirmemekteyiz.



### Sonuç

Sınırlı denetimimize göre, ilişikteki ara dönem konsolide finansal bilgilerin, Grup'un 30 Haziran 2019 tarihi itibarıyla konsolide finansal durumunun ve aynı tarihte sona eren altı aylık döneme ilişkin konsolide finansal performansının ve konsolide nakit akışlarının BDDK Muhasebe ve Raporlama Mevzuatı'na uygun olarak tüm önemli yönleriyle gerçeğe uygun bir biçimde sunulmadığı kanaatine varmamıza sebep olacak herhangi bir husus dikkatimizi çekmemiştir.

### Mevzuattan Kaynaklanan Diğer Yükümlülüklerle İlişkin Rapor

Sınırlı denetimimiz sonucunda, ilişikte yedinci bölümde yer verilen ara dönem faaliyet raporunda yer alan finansal bilgilerin sınırlı denetimden geçmiş ara dönem konsolide finansal tablolar ve açıklayıcı notlarda verilen bilgiler ile, tüm önemli yönleriyle, tutarlı olmadığına dair herhangi bir hususa rastlanmamıştır.

KPMG Bağımsız Denetim ve Serbest Muhasebeci Mali Müşavirlik Anonim Şirketi  
A member firm of KPMG International Cooperative



7 Ağustos 2019  
İstanbul, Türkiye

**TURKISH BANK A.Ş.' NİN  
30 HAZİRAN 2019 TARİHİ İTİBARIYLA HAZIRLANAN  
ALTI AYLIK KONSOLİDE FİNANSAL RAPORU**

Banka'nın Yönetim Merkezinin Adresi : Vali Konağı Cad. No:1 34371 Nişantaşı / İstanbul  
Banka'nın Telefon Numarası : (212) 373 63 73  
Banka'nın Faks Numarası : (212) 225 03 53/55  
Banka'nın İnternet Sayfası Adresi : <http://www.turkishbank.com.tr>  
İrtibat İçin Elektronik Posta Adresi : [bim@turkishbank.com](mailto:bim@turkishbank.com)


Bankacılık Düzenleme ve Denetleme Kurumu tarafından düzenlenen Bankalarca Kamuya Açıklanacak Finansal Tablolar ile Bunlara İlişkin Açıklama ve Dipnotlar Hakkında Tebliğ'e göre hazırlanan altı aylık konsolide finansal raporu aşağıda yer alan bölümlerden oluşmaktadır.

- ANA ORTAKLIK BANKA HAKKINDA GENEL BİLGİLER
- ANA ORTAKLIK BANKA 'NİN KONSOLİDE FİNANSAL TABLOLARI
- İLGİLİ DÖNEMDE UYGULANAN MUHASEBE POLİTİKALARINA İLİŞKİN AÇIKLAMALAR
- KONSOLİDASYON KAPSAMINDAKİ GRUBUN MALİ BÜNYESİNE VE RİSK YÖNETİMİNE İLİŞKİN BİLGİLER
- KONSOLİDE FİNANSAL TABLOLARA İLİŞKİN AÇIKLAMA VE DİPNOTLAR
- SINIRLI DENETİM RAPORU
- ARA DÖNEM FAALİYET RAPORU


Bu finansal rapor çerçevesinde finansal tabloları konsolide edilen bağlı ortaklıklarımız, iştiraklerimiz ve birlikte kontrol edilen ortaklıklarımız aşağıdadır.

	Bağlı Ortaklıklar	İştirakler	Birlikte Kontrol Edilen Ortaklıklar
1.	Turkish Yatırım Menkul Değerler A.Ş.	-	-


Bu raporda yer alan konsolide finansal tablolar ile bunlara ilişkin açıklama ve dipnotlar Bankaların Muhasebe Uygulamalarına ve Belgelerin Saklanması İlişkin Usul ve Esaslar Hakkında Yönetmelik, Türkiye Muhasebe Standartları, Türkiye Finansal Raporlama Standartları, bunlara ilişkin ek ve yorumlar ile Bankamız kayıtlarına uygun olarak, aksi belirtilmediği müddetçe Bin Türk Lirası cinsinden hazırlanmış olup, sınırlı denetime tabi tutulmuş ve ilişikte sunulmuştur.

  
İ.Hakan Börteçene  
Yönetim Kurulu  
Başkanı

  
Adil Dincer Alpman  
Denetim Komitesi  
Üyesi

  
Mustafa Kemal Şahin  
Denetim Komitesi  
Üyesi

  
Mithat Arıkan  
Genel Müdür

  
Serkan Ermiş  
Finansal  
Raporlamadan  
Sorumlu Genel  
Müdür Yardımcısı

  
Ali Erdem Neşeli  
Genel Muhasebelerden  
Sorumlu Bölüm  
Başkanı

Bu finansal rapor ile ilgili olarak soruların iletileceği yetkili personele ilişkin bilgiler:

Ad-Soyad/Unvan : Ali Erdem Neşeli / Bölüm Başkanı  
Tel No : (0 212) 373 73 05  
Fax No : (0 212) 230 29 72

Vali Konağı Cad.NO:1 34371 Nişantaşı / Sisli / İstanbul  
Tel: +90 212 373 63 73  
Faks: +90 212 225 03 55  
Mersis No: 0871003631728905  
[www.turkishbank.com](http://www.turkishbank.com)

## İÇİNDEKİLER

### BİRİNCİ BÖLÜM

#### Genel Bilgiler

Sayfa No

I.	Ana Ortaklık Banka'nın kuruluş tarihi, başlangıç statüsü, anılan statüde meydana gelen değişiklikleri ihtiva eden tarihçesi	1
II.	Ana Ortaklık Banka'nın sermaye yapısı, yönetim ve denetimini doğrudan veya dolaylı olarak tek başına veya birlikte elinde ortakları, varsa bu hususlarda yıl içindeki değişiklikler ile dahil olduğu gruba ilişkin açıklama	1
III.	Ana Ortaklık Banka'nın, yönetim kurulu başkan ve üyeleri, denetim kurulu üyeleri ile genel müdür ve yardımcılarının nitelikleri, varsa bunlarda meydana gelen değişiklikler ile Banka'da sahip oldukları paylara ve sorumluluk alanlarına ilişkin açıklamalar	2
IV.	Ana Ortaklık Banka'da nitelikli pay sahibi olan kişi ve kuruluşlara ilişkin açıklamalar	2
V.	Ana Ortaklık Banka'nın hizmet türü ve faaliyet alanlarını içeren özet bilgi	3
VI.	Ana Ortaklık Banka ile Bağlı Ortaklıkları arasında özkaynakların derhal transfer edilmesinin veya borçların geri ödenmesinin önünde mevcut veya muhtemel, fiili veya hukuki engeller	3
VII.	Bankaların Konsolide Finansal Tablolarının düzenlenmesine ilişkin Tebliğ ile Türkiye Muhasebe Standartları gereği yapılan konsolidasyon işlemleri arasındaki farklılıklar ile tam konsolidasyona veya oransal konsolidasyona tabi tutulan, özkaynaklardan indirilen ve da bu üç yönteme dahil olmayan kuruluşlar hakkında kısa açıklama	3

### İKİNCİ BÖLÜM

#### Konsolide Finansal Tablolar

I.	Konsolide bilanço (konsolide finansal durum tablosu)	4-5
II.	Konsolide nazım hesaplar tablosu	6
III.	Konsolide kar veya zarar tablosu	7
IV.	Konsolide kar veya zarar ve diğer kapsamlı gelir tablosu	8
V.	Konsolide özkaynak değişim tablosu	9
VI.	Konsolide nakit akış tablosu	10

### ÜÇÜNCÜ BÖLÜM

#### Muhasebe Politikaları

I.	Sunum esaslarına ilişkin açıklamalar	11
II.	Finansal araçların kullanım stratejisi ve yabancı para cinsinden işlemlere ilişkin açıklamalar	11
III.	Konsolide edilen ortaklıklara ilişkin bilgiler	12
IV.	Vadeli işlem ve opsiyon sözleşmeleri ile türev ürünlere ilişkin açıklamalar	12
V.	Faiz gelir ve giderlerine ilişkin açıklamalar	12
VI.	Ücret ve komisyon gelir ve giderlerine ilişkin açıklamalar	12
VII.	Finansal varlıklara ilişkin açıklamalar	13-14
VIII.	Finansal varlıklarda değer düşüklüğüne ilişkin açıklamalar	14-15
IX.	Finansal araçların netleştirilmesine ilişkin açıklamalar	15
X.	Satış ve geri alış anlaşmaları ve menkul değerlerin ödünç verilmesi işlemlerine ilişkin açıklamalar	15
XI.	Satış amaçlı elde tutulan ve durdurulan faaliyetlere ilişkin duran varlıklar ile bu varlıklara ilişkin borçlar hakkında açıklamalar	15-16
XII.	Şerefiye ve diğer maddi olmayan duran varlıklara ilişkin açıklamalar	16
XIII.	Maddi duran varlıklara ilişkin açıklamalar	16
XIV.	Kiralama işlemlerine ilişkin açıklamalar	17
XV.	Karşılıklar, koşullu varlıklar ve yükümlülüklerle ilişkin açıklamalar	17
XVI.	Çalışanların haklarına ilişkin yükümlülüklerle ilişkin açıklamalar	17
XVII.	Vergi uygulamalarına ilişkin açıklamalar	18
XVIII.	Borçlanmalara ilişkin ilave açıklamalar	18
XIX.	İhraç edilen hisse senetlerine ilişkin açıklamalar	18
XX.	Aval ve kabullere ilişkin açıklamalar	18
XXI.	Devlet teşviklerine ilişkin açıklamalar	18
XXII.	Raporlamanın bölümlenmeye göre yapılmasına ilişkin açıklamalar	19
XXIII.	Diğer hususlara ilişkin açıklamalar	20
XXIV.	TFRS 16 kiralama standardına ilişkin açıklamalar	20
XXV.	Cari dönemde geçerli olmayan önceki dönem muhasebe politikalarına ilişkin açıklamalar	20

### DÖRDÜNCÜ BÖLÜM

#### Konsolide Bazda Mali Bünyeye İlişkin Bilgiler

I.	Konsolide özkaynak kalemlerine ilişkin açıklamalar	21-27
II.	Konsolide kur riskine ilişkin açıklamalar	27-28
III.	Konsolide faiz oranı riskine ilişkin açıklamalar	28-33
IV.	Konsolide hisse senedi pozisyon riskine ilişkin açıklamalar	33
V.	Konsolide likidite risk yönetimine ve likidite karşılama oranına ilişkin açıklamalar	33-37
VI.	Konsolide kaldıraç oranına ilişkin açıklamalar	38
VII.	Konsolide risk yönetimine ilişkin açıklamalar	39
VIII.	Kredi Riskine İlişkin Açıklamalar	40-45
IX.	Piyasa Riskine İlişkin Açıklamalar	46
X.	Karşı Taraf Riskine İlişkin Nicel Bilgiler	46-50

### BEŞİNCİ BÖLÜM

#### Konsolide Finansal Tablolara İlişkin Açıklama ve Dipnotlar

I.	Konsolide bilançonun aktif hesaplarına ilişkin açıklama ve dipnotlar	51-65
II.	Konsolide bilançonun pasif hesaplarına ilişkin açıklama ve dipnotlar	66-72
III.	Konsolide nazım hesaplara ilişkin açıklama ve dipnotlar	73-74
IV.	Konsolide kar veya zarar tablosuna ilişkin açıklama ve dipnotlar	75-78
V.	Konsolide özkaynak değişim tablosuna ilişkin açıklama ve dipnotlar	78
VI.	Grup'un dahil olduğu risk grubuna ilişkin açıklamalar	79-80
VII.	Ana Ortaklık Banka'nın yurt içi, yurt dışı, kıyı bankacılığı bölgelerindeki şubeleri ile yurtdışı temsilciliklerine ilişkin açıklamalar	81
VIII.	Bilanço sonrası hususlara ilişkin açıklamalar	81

### ALTINCI BÖLÜM

#### Sınırlı Denetim Raporu

I.	Sınırlı denetim raporuna ilişkin açıklanması gereken hususlar	82
II.	Bağımsız denetçi tarafından hazırlanan açıklama ve dipnotlar	82

### YEDİNCİ BÖLÜM

#### Ara Dönem Konsolide Faaliyet Raporu

I.	Ana Ortaklık Banka yönetim kurulu başkanı ve genel müdürünün ara dönem faaliyetlerine ilişkin değerlendirmelerini içerecek ara dönem faaliyet raporu	83-88
----	--	-------

**TURKISH BANK A.Ş.**  
**30 HAZİRAN 2019 TARİHİ İTİBARIYLA KONSOLİDE**  
**FİNANSAL TABLOLARA İLİŞKİN AÇIKLAMA VE DİPNOTLAR**  
(Tutarlar aksi belirtilmedikçe Bin Türk Lirası (“TL”) olarak ifade edilmiştir.)

**BİRİNCİ BÖLÜM**  
**GENEL BİLGİLER**

**I. Ana Ortaklık Banka'nın Kuruluş Tarihi, Başlangıç Statüsü, Anılan Statüde Meydana Gelen Değişiklikleri İhtiva Eden Tarihçesi**

“Turkish Bank Anonim Şirketi” (“Ana Ortaklık Banka”), Devlet Bakanlığı ve Başbakan Yardımcılığı'nın 4 Eylül 1991 tarihli ve 38774 sayılı yazısı üzerine, 3182 sayılı Bankalar Kanunu'nun dördüncü ve sekizinci maddelerine göre, Bakanlar Kurulu'nca 14 Eylül 1991 tarihli 91 / 2256 no'lu karar çerçevesinde kurulmuş bir mevduat bankası olup, T.C. Başbakanlık Hazine ve Dış Ticaret Müsteşarlığı Banka ve Kambiyo Genel Müdürlüğü'nün 25 Aralık 1991 tarih ve 56527 sayılı yazısı gereği Ana Ortaklık Banka'nın bankacılık işlemlerine ve mevduat kabulüne başlamasına izin verilmiştir.

Konsolidasyona Dahil Edilen Bağlı Ortaklığına İlişkin Bilgiler:

Turkish Yatırım Menkul Değerler A.Ş.

Turkish Yatırım Menkul Değerler A.Ş. 31 Aralık 1996 tarihinde, Sermaye Piyasası Kanunu ve ilgili hükümler çerçevesinde sermaye piyasası işlemlerinde faaliyet göstermek amacıyla kurulmuştur. Ana faaliyet alanı Sermaye Piyasası Kanunu ve ilgili düzenlemeler çerçevesinde kendi portföyü ve müşterileri adına sermaye piyasası araçları alım satımı yapmak, halka arzlarda aracılık görevinde bulunmak, repo ve ters repo anlaşmaları yapmak, Vadeli İşlem ve Opsiyon Borsası A.Ş.'de işlem yapmak, yatırım danışmanlığı ve portföy yöneticiliği yapmaktır.

Ana Ortaklık Banka ve bağlı ortaklığı, hep birlikte “Grup” olarak tanımlanmıştır.

**II. Ana Ortaklık Banka'nın Sermaye Yapısı, Yönetim ve Denetimini Doğrudan veya Dolaylı Olarak Tek Başına veya Birlikte Elinde Bulunduran Ortakları, Varsa Bu Hususlarda Yıl İçindeki Değişiklikler ile Dahil Olduğu Gruba İlişkin Açıklama**

30 Haziran 2019 ve 31 Aralık 2018 tarihleri itibarıyla başlıca hissedarlar ve sermaye yapısı aşağıda belirtilmiştir:

Hissedarların Adı	Cari Dönem (30.06.2019)		Önceki Dönem (31.12.2018)	
	Ödenmiş Sermaye	%	Ödenmiş Sermaye	%
Özyol Holding A.Ş.	103,118	58.92	103,118	58.92
National Bank of Kuwait	60,000	34.29	60,000	34.29
Mehmet Tanju Özyol	9,861	5.63	9,861	5.63
<b>Diğer Hissedarlar Toplamı</b>	<b>2,021</b>	<b>1.16</b>	<b>2,021</b>	<b>1.16</b>
	<b>175,000</b>	<b>100</b>	<b>175,000</b>	<b>100</b>

30 Haziran 2019 tarihi itibarıyla Ana Ortaklık Banka'nın ödenmiş sermayesi birim pay nominal değeri 0.01 TL (Tam TL) olan, 17.500.000.000 adet hisseden oluşmaktadır.

**TURKISH BANK A.Ş.**  
**30 HAZİRAN 2019 TARİHİ İTİBARIYLA KONSOLİDE**  
**FİNANSAL TABLOLARA İLİŞKİN AÇIKLAMA VE DİPNOTLAR**  
(Tutarlar aksi belirtilmedikçe Bin Türk Lirası (“TL”) olarak ifade edilmiştir.)

**GENEL BİLGİLER (Devamı)**

**III. Ana Ortaklık Banka'nın, Yönetim Kurulu Başkan ve Üyeleri, Denetim Kurulu Üyeleri ile Genel Müdür ve Yardımcılarının Nitelikleri, Varsa Bunlarda Meydana Gelen Değişiklikler ile Banka'da Sahip Oldukları Paylara ve Sorumluluk Alanlarına İlişkin Açıklamalar**

<b><u>Adı Soyadı</u></b>	<b><u>Sorumluluk Alanı</u></b>
<b>Yönetim Kurulu</b>	
İbrahim Hakan Börteçene	Yönetim Kurulu Başkanı
Shaikha Khaled Albahar	Yönetim Kurulu Başkan Vekili
Mithat Arıkan	Yönetim Kurulu Üyesi ve Genel Müdür
İhsan Ömür Yarsuvat	Yönetim Kurulu Üyesi
Adil Dinçer Alpman	Yönetim Kurulu Üyesi
Mustafa Kemal Şahin <sup>6</sup>	Yönetim Kurulu Üyesi
Ayşe Melis Börteçene	Yönetim Kurulu Üyesi
Murat Arıg	Yönetim Kurulu Üyesi
Mehmet Barış Darendeli	Yönetim Kurulu Üyesi
Jim Murphy	Yönetim Kurulu Üyesi
<b>Genel Müdür Yardımcıları</b>	
Alev Sıcakyüz	Ekonomik Araştırmalar ve Program Yönetim Ofisinden Sorumlu Genel Müdür Yardımcısı
Serkan Ermiş	Mali İşler Grubundan Sorumlu Genel Müdür Yardımcısı
Soner Ersoy	Bilgi Teknolojileri Yönetiminden Sorumlu Genel Müdür Yardımcısı
Yasemin Doğan	Operasyon Yönetiminden Sorumlu Direktör – Genel Müdür Yardımcısı Statüsünde
Kaan Adıgüzel	Ticari Bankacılık Yönetiminden Sorumlu Genel Müdür Yardımcısı
Emre Kunduracı	Kurumsal Bankacılık ve Finansal Kurumlar Yönetiminden Sorumlu Genel Müdür Yardımcısı
Faik Bakay Korkmaz <sup>(*)</sup>	Pazarlama ve Dijital Bankacılık Yönetiminden Sorumlu Genel Müdür Yardımcısı
<b>Denetim Komitesi</b>	
Adil Dinçer Alpman	Denetim Komitesi Üyesi
Mustafa Kemal Şahin	Denetim Komitesi Üyesi
<b>Teftiş Kurulu</b>	
Suat Ergen	Teftiş Kurulu Başkanı

(\*) Pazarlama ve Dijital Bankacılık Yönetiminden Sorumlu Genel Müdür Yardımcısı Faik Bakay Korkmaz 1 Nisan 2019 tarihi itibarıyla göreve atanmıştır.

Yukarıda belirtilen Yönetim Kurulu başkan ve üyeleri ile genel müdür ve yardımcılarının Banka'da sahip oldukları paylar önemsiz seviyededir.

**IV. Ana Ortaklık Banka'da Nitelikli Pay Sahibi Olan Kişi ve Kuruluşlara İlişkin Açıklamalar**

<b><u>Ad Soyad/Ticaret Unvanı</u></b>	<b><u>Pay Tutarları</u></b>	<b><u>Pay Oranları</u></b>	<b><u>Ödenmiş Paylar</u></b>	<b><u>Ödenmemiş Paylar</u></b>
Özyol Holding	103,118	%58.92	103,118	-
National Bank of Kuwait	60,000	%34.29	60,000	-

Ana Ortaklık Banka'nın sermayesinde doğrudan veya dolaylı hakimiyeti söz konusu olan nitelikli pay sahibi şirketler Özyol Holding A.Ş. ve National Bank of Kuwait'dir. Özyol Holding A.Ş.'nin %82 hissesi Mehmet Tanju Özyol tarafından kontrol edilmektedir.

**TURKISH BANK A.Ş.**  
**30 HAZİRAN 2019 TARİHİ İTİBARIYLA KONSOLİDE**  
**FİNANSAL TABLOLARA İLİŞKİN AÇIKLAMA VE DİPNOTLAR**  
(Tutarlar aksi belirtilmedikçe Bin Türk Lirası (“TL”) olarak ifade edilmiştir.)

**GENEL BİLGİLER (Devamı)**

**V. Ana Ortaklık Banka'nın Hizmet Türü ve Faaliyet Alanlarını İçeren Özet Bilgi**

Ana Ortaklık Banka'nın temel faaliyet alanı; kurumsal, ticari, bireysel ve özel bankacılığın yanı sıra proje finansmanı ve fon yönetimini kapsamaktadır. 30 Haziran 2019 tarihi itibarıyla Ana Ortaklık Banka'nın yurt içinde 11 şubesi bulunmaktadır (31 Aralık 2018: 11 yurt içi şube).

**VI. Ana Ortaklık Banka ile Bağlı Ortaklıkları Arasında Özkaynakların Derhal Transfer Edilmesinin veya Borçların Geri Ödenmesinin Önünde Mevcut veya Muhtemel, Fiili veya Hukuki Engeller**

Bulunmamaktadır.

**VII. Bankaların Konsolide Finansal Tablolarının Düzenlenmesine İlişkin Tebliğ ile Türkiye Muhasebe Standartları Gereği Yapılan Konsolidasyon İşlemleri Arasındaki Farklılıklar ile Tam Konsolidasyona Veya Oransal Konsolidasyona Tabi Tutulan, Özkaynaklardan İndirilen ya da Bu Üç Yönteme Dahil Olmayan Kuruluşlar Hakkında Kısa Açıklama**

“Bankaların Konsolide Finansal Tablolarının Düzenlenmesine İlişkin Tebliğ” ile Türkiye Muhasebe Standartları gereği yapılan konsolidasyon işlemleri arasındaki farklılığın Ana Ortaklık Banka üzerinde herhangi bir etkisi bulunmamaktadır.

Ana Ortaklık Banka'nın bağlı ortaklığı Turkish Yatırım Menkul Değerler A.Ş. tam konsolidasyon kapsamına alınmıştır.



## İKİNCİ BÖLÜM

### KONSOLİDE FİNANSAL TABLOLAR

- I. Konsolide Bilanço (Konsolide Finansal Durum Tablosu)
- II. Konsolide Nazım Hesaplar Tablosu
- III. Konsolide Kar veya Zarar Tablosu
- IV. Konsolide Kar veya Zarar ve Diğer Kapsamlı Gelir Tablosu
- V. Konsolide Özkaynak Değişim Tablosu
- VI. Konsolide Nakit Akış Tablosu

**TURKISH BANK A.Ş.**  
**KONSOLİDE BİLANÇOSU (FİNANSAL DURUM TABLOSU)**

VARLIKLAR	Dipnot (V-I)	BİN TÜRK LİRASI			BİN TÜRK LİRASI		
		CARİ DÖNEM			ÖNCEKİ DÖNEM		
		Sınırlı Denetimden Geçmiş			Bağımsız Denetimden Geçmiş		
		TP	YP	Toplam	TP	YP	Toplam
<b>I. FİNANSAL VARLIKLAR (Net)</b>		<b>176,953</b>	<b>246,828</b>	<b>423,781</b>	<b>215,487</b>	<b>410,373</b>	<b>625,860</b>
<b>1.1 Nakit ve Nakit Benzerleri</b>		<b>158,230</b>	<b>242,344</b>	<b>400,574</b>	<b>201,458</b>	<b>407,540</b>	<b>608,998</b>
1.1.1 Nakit Değerler ve Merkez Bankası	(1)	14,143	200,160	214,303	9,859	281,033	290,892
1.1.2 Bankalar	(3)	8,035	42,184	50,219	12,868	126,507	139,375
1.1.3 Para Piyasalarından Alacaklar		136,309	-	136,309	178,857	-	178,857
1.1.4 Beklenen Zarar Karşılıkları (-)		257	-	257	126	-	126
<b>1.2 Gerçeğe Uygun Değer Farkı Kar Zarara Yansıtılan Finansal Varlıklar</b>		<b>1,294</b>	<b>-</b>	<b>1,294</b>	<b>451</b>	<b>-</b>	<b>451</b>
1.2.1 Devlet Borçlanma Senetleri		-	-	-	-	-	-
1.2.2 Sermayede Payı Temsil Eden Menkul Değerler		-	-	-	-	-	-
1.2.3 Diğer Finansal Varlıklar		1,294	-	1,294	451	-	451
<b>1.3 Gerçeğe Uygun Değer Farkı Diğer Kapsamlı Gelire Yansıtılan Finansal Varlıklar</b>	(4)	<b>15,926</b>	<b>2,104</b>	<b>18,030</b>	<b>13,330</b>	<b>1,934</b>	<b>15,264</b>
1.3.1 Devlet Borçlanma Senetleri		14,409	-	14,409	11,813	-	11,813
1.3.2 Sermayede Payı Temsil Eden Menkul Değerler		1,517	-	1,517	1,517	-	1,517
1.3.3 Diğer Finansal Varlıklar		-	2,104	2,104	-	1,934	1,934
<b>1.4 Türev Finansal Varlıklar</b>	(2)	<b>1,503</b>	<b>2,380</b>	<b>3,883</b>	<b>248</b>	<b>899</b>	<b>1,147</b>
1.4.1 Türev Finansal Varlıkların Gerçeğe Uygun Değer Farkı Kar Zarara Yansıtılan Kısım		1,503	624	2,127	248	165	413
1.4.2 Türev Finansal Varlıkların Gerçeğe Uygun Değer Farkı Diğer Kapsamlı Gelire Yansıtılan Kısım		-	1,756	1,756	-	734	734
<b>II. İTFA EDİLMİŞ MALİYETİ İLE ÖLÇÜLEN FİNANSAL VARLIKLAR (Net)</b>		<b>573,738</b>	<b>321,431</b>	<b>895,169</b>	<b>570,959</b>	<b>410,264</b>	<b>981,223</b>
<b>2.1 Krediler</b>	(5)	<b>614,584</b>	<b>321,431</b>	<b>936,015</b>	<b>606,799</b>	<b>410,264</b>	<b>1,017,063</b>
<b>2.2 Kiralama İşlemlerinden Alacaklar</b>		<b>-</b>	<b>-</b>	<b>-</b>	<b>-</b>	<b>-</b>	<b>-</b>
<b>2.3 Faktoring Alacakları</b>		<b>-</b>	<b>-</b>	<b>-</b>	<b>-</b>	<b>-</b>	<b>-</b>
<b>2.4 İtfa Edilmiş Maliyeti ile Ölçülen Finansal Varlıklar</b>	(6)	<b>-</b>	<b>-</b>	<b>-</b>	<b>-</b>	<b>-</b>	<b>-</b>
2.4.1 Devlet Borçlanma Senetleri		-	-	-	-	-	-
2.4.2 Diğer Finansal Varlıklar		-	-	-	-	-	-
<b>2.5 Beklenen Zarar Karşılıkları (-)</b>		<b>40,846</b>	<b>-</b>	<b>40,846</b>	<b>35,840</b>	<b>-</b>	<b>35,840</b>
<b>III SATIŞ AMAÇLI ELDE TUTULAN VE DUDURULAN FAALİYETLERE İLİŞKİN DURAN VARLIKLAR (Net)</b>	(15)	<b>-</b>	<b>-</b>	<b>-</b>	<b>-</b>	<b>-</b>	<b>-</b>
3.1 Satış Amaçlı		-	-	-	-	-	-
3.2 Durdulan Faaliyetlere İlişkin		-	-	-	-	-	-
<b>IV. ORTAKLIK YATIRIMLARI</b>		<b>5,000</b>	<b>-</b>	<b>5,000</b>	<b>5,000</b>	<b>-</b>	<b>5,000</b>
<b>4.1 İştirakler (Net)</b>	(7)	<b>-</b>	<b>-</b>	<b>-</b>	<b>-</b>	<b>-</b>	<b>-</b>
4.1.1 Özkaynak Yöntemine Göre Değerlenen		-	-	-	-	-	-
4.1.2 Konsolide Edilmeyenler		-	-	-	-	-	-
<b>4.2 Bağlı Ortaklıklar (Net)</b>	(8)	<b>5,000</b>	<b>-</b>	<b>5,000</b>	<b>5,000</b>	<b>-</b>	<b>5,000</b>
4.2.1 Konsolide Edilmeyen Mali Ortaklıklar		-	-	-	-	-	-
4.2.2 Konsolide Edilmeyen Mali Olmayan Ortaklıklar		5,000	-	5,000	5,000	-	5,000
<b>4.3 Birlikte Kontrol Edilen Ortaklıklar (İş Ortaklıkları) (Net)</b>	(9)	<b>-</b>	<b>-</b>	<b>-</b>	<b>-</b>	<b>-</b>	<b>-</b>
4.3.1 Özkaynak Yöntemine Göre Değerlenenler		-	-	-	-	-	-
4.3.2 Konsolide Edilmeyen Mali Olmayan Ortaklıklar		-	-	-	-	-	-
<b>V. MADDİ DURAN VARLIKLAR (Net)</b>	(12)	<b>45,041</b>	<b>-</b>	<b>45,041</b>	<b>17,989</b>	<b>-</b>	<b>17,989</b>
<b>VI. MADDİ OLMAYAN DURAN VARLIKLAR (Net)</b>		<b>4,531</b>	<b>-</b>	<b>4,531</b>	<b>5,244</b>	<b>-</b>	<b>5,244</b>
6.1 Şerefiye		-	-	-	-	-	-
6.2 Diğer		4,531	-	4,531	5,244	-	5,244
<b>VII. YATIRIM AMAÇLI GAYRİMENKULLER (Net)</b>	(13)	<b>-</b>	<b>-</b>	<b>-</b>	<b>-</b>	<b>-</b>	<b>-</b>
<b>VIII. CARİ VERGİ VARLIĞI</b>	(14)	<b>-</b>	<b>-</b>	<b>-</b>	<b>-</b>	<b>-</b>	<b>-</b>
<b>IX. ERTELENMİŞ VERGİ VARLIĞI</b>	(14)	<b>1,524</b>	<b>-</b>	<b>1,524</b>	<b>1,560</b>	<b>-</b>	<b>1,560</b>
<b>X. DİĞER AKTİFLER (Net)</b>	(16)	<b>12,754</b>	<b>2,127</b>	<b>14,881</b>	<b>30,817</b>	<b>1,675</b>	<b>32,492</b>
<b>VARLIKLAR TOPLAMI</b>		<b>819,541</b>	<b>570,386</b>	<b>1,389,927</b>	<b>847,056</b>	<b>822,312</b>	<b>1,669,368</b>

İlişikteki dipnotlar bu konsolide finansal tabloların tamamlayıcı bir parçasıdır.

**TURKISH BANK A.Ş.**  
**KONSOLİDE BİLANÇOSU (FİNANSAL DURUM TABLOSU)**

YÜKÜMLÜLÜKLER	Dipnot (V-II)	BİN TÜRK LİRASI			BİN TÜRK LİRASI		
		CARİ DÖNEM			ÖNCEKİ DÖNEM		
		Sınırlı Denetimden Geçmiş 30.06.2019			Bağımsız Denetimden Geçmiş 31.12.2018		
	TP	YP	Toplam	TP	YP	Toplam	
<b>I. MEVDUAT</b>	(1)	348,359	610,118	958,477	388,853	828,685	1,217,538
<b>II. ALINAN KREDİLER</b>	(3)	13,031	8,376	21,407	12,448	13,979	26,427
<b>III. PARA PİYASALARINA BORÇLAR</b>		110,755	-	110,755	133,924	-	133,924
<b>IV. İHRAÇ EDİLEN MENKUL KIYMETLER (Net)</b>	(5)	28,702	-	28,702	30,034	-	30,034
4.1 Bonolar		28,702	-	28,702	30,034	-	30,034
4.2 Varlığa Dayalı Menkul Kıymetler		-	-	-	-	-	-
4.3 Tahviller		-	-	-	-	-	-
<b>V. FONLAR</b>		-	-	-	-	-	-
5.1. Müstakriz Fonları		-	-	-	-	-	-
5.2. Diğer		-	-	-	-	-	-
<b>VI. GERÇEĞE UYGUN DEĞER FARKI KAR ZARARA YANSITILAN FİNANSAL YÜKÜMLÜLÜKLER</b>		-	-	-	-	-	-
<b>VII. TÜREV FİNANSAL YÜKÜMLÜLÜKLER</b>	(2)	1,629	3,451	5,080	214	2,083	2,297
7.1. Türev Finansal Yükümlülüklerin Gerçeğe Uygun Değer Farkı Kar Zarara Yansıtılan Kısmı		1,629	3,451	5,080	214	2,083	2,297
7.2. Türev Finansal Yükümlülüklerin Gerçeğe Uygun Değer Farkı Diğer Kapsamlı Gelire Yansıtılan Kısmı		-	-	-	-	-	-
<b>VIII. FAKTÖRİNG YÜKÜMLÜLÜKLERİ</b>		-	-	-	-	-	-
<b>IX. KİRALAMA İŞLEMLERİNDEN YÜKÜMLÜLÜKLER</b>		26,888	-	26,888	-	-	-
<b>X. KARŞILIKLAR</b>	(9)	6,553	-	6,553	6,210	-	6,210
10.1 Yeniden Yapılanma Karşılığı		-	-	-	-	-	-
10.2 Çalışan Hakları Karşılığı		3,423	-	3,423	3,194	-	3,194
10.3 Sigorta Teknik Karşılıkları (Net)		-	-	-	-	-	-
10.4 Diğer Karşılıklar		3,130	-	3,130	3,016	-	3,016
<b>XI. CARİ VERGİ BORCU</b>	(10)	5,357	-	5,357	7,812	-	7,812
<b>XII. ERTELENMİŞ VERGİ BORCU</b>		-	-	-	-	-	-
<b>XIII. SATIŞ AMAÇLI ELDE TUTULAN VE DURDURULAN FAALİYETLERE İLİŞKİN DURAN VARLIK BORÇLARI (Net)</b>	(11)	-	-	-	-	-	-
13.1 Satış amaçlı		-	-	-	-	-	-
13.2 Durdurulan Faaliyete İlişkin		-	-	-	-	-	-
<b>XIV. SERMAYE BENZERİ BORÇLANMA ARAÇLARI</b>	(12)	-	-	-	-	-	-
14.1 Krediler		-	-	-	-	-	-
14.2 Diğer Borçlanma Araçları		-	-	-	-	-	-
<b>XV. DİĞER YÜKÜMLÜLÜKLER</b>		9,151	4,299	13,450	28,671	4,681	33,352
<b>XV. ÖZKAYNAKLAR</b>	(13)	213,258	-	213,258	211,774	-	211,774
16.1 Ödenmiş Sermaye		175,000	-	175,000	175,000	-	175,000
16.2 Sermaye Yedekleri		-	-	-	-	-	-
16.2.1 Hisse Senedi İhraç Primleri		-	-	-	-	-	-
16.2.2 Hisse Senedi İptal Karları		-	-	-	-	-	-
16.2.3 Diğer Sermaye Yedekleri		-	-	-	-	-	-
16.3 Kar veya Zararda Yeniden Sınıflandırılmayacak Birikmiş Diğer Kapsamlı Gelirler veya Giderler		(169)	-	(169)	(128)	-	(128)
16.4 Kar veya Zararda Yeniden Sınıflandırılacak Birikmiş Diğer Kapsamlı Gelirler veya Giderler		(88)	-	(88)	(185)	-	(185)
16.5 Kar Yedekleri		18,873	-	18,873	18,448	-	18,448
16.5.1 Yasal Yedekler		6,111	-	6,111	5,686	-	5,686
16.5.2 Statü Yedekleri		-	-	-	-	-	-
16.5.3 Olağanüstü Yedekler		12,762	-	12,762	12,762	-	12,762
16.5.4 Diğer Kar Yedekleri		-	-	-	-	-	-
16.6 Kar veya Zarar		19,642	-	19,642	18,639	-	18,639
16.6.1 Geçmiş Yıllar Kar ve Zararları		17,528	-	17,528	11,779	-	11,779
16.6.2 Dönem Net Kar ve Zararı		2,114	-	2,114	6,860	-	6,860
Azınlık Payları		-	-	-	-	-	-
<b>YÜKÜMLÜLÜKLER TOPLAMI</b>		<b>763,683</b>	<b>626,244</b>	<b>1,389,927</b>	<b>819,940</b>	<b>849,428</b>	<b>1,669,368</b>

İlişikteki dipnotlar bu konsolide finansal tabloların tamamlayıcı bir parçasıdır.

TURKISH BANK A.Ş. KONSOLİDE NAZIM HESAPLAR TABLOSU	Dipnot (V-III)	BİN TÜRK LİRASI CARİ DÖNEM Sınırlı Denetimden Geçmiş 30.06.2019			BİN TÜRK LİRASI ÖNCEKİ DÖNEM Bağımsız Denetimden Geçmiş 31.12.2018		
		TP	YP	TOPLAM	TP	YP	TOPLAM
		<b>A. BİLANÇO DIŞI YÜKÜMLÜLÜKLER (I+II+III)</b>		<b>665,997</b>	<b>820,292</b>	<b>1,486,289</b>	<b>488,032</b>
<b>I. GARANTİ ve KEFALETLER</b>	(1)	<b>409,791</b>	<b>84,327</b>	<b>494,118</b>	<b>407,942</b>	<b>107,485</b>	<b>515,427</b>
1.1. Teminat Mektupları		409,791	84,292	494,083	407,942	105,087	513,029
1.1.1. Devlet İhale Kanunu Kapsamına Girenler		403,984	74,831	478,815	397,815	100,399	498,214
1.1.2. Dış Ticaret İşlemleri Dolayısıyla Verilenler		1,685	-	1,685	1,279	-	1,279
1.1.3. Diğer Teminat Mektupları		4,122	9,461	13,583	8,848	4,688	13,536
1.2. Banka Kredileri		-	-	-	-	-	-
1.2.1. İthalat Kabul Kredileri		-	-	-	-	-	-
1.2.2. Diğer Banka Kabulleri		-	-	-	-	-	-
1.3. Akreditifler		-	35	35	-	2,398	2,398
1.3.1. Belgili Akreditifler		-	-	-	-	-	-
1.3.2. Diğer Akreditifler		-	35	35	-	2,398	2,398
1.4. Garanti Verilen Prefinansmanlar		-	-	-	-	-	-
1.5. Cirolar		-	-	-	-	-	-
1.5.1. T.C. Merkez Bankasına Cirolar		-	-	-	-	-	-
1.5.2. Diğer Cirolar		-	-	-	-	-	-
1.6. Menkul Kıymet Alınan Garantilerimizden		-	-	-	-	-	-
1.7. Faktoring Garantilerinden		-	-	-	-	-	-
1.8. Diğer Garantilerimizden		-	-	-	-	-	-
1.9. Diğer Kefaletlerimizden		-	-	-	-	-	-
<b>II. TAAHHÜTLER</b>		<b>44,984</b>	<b>26,428</b>	<b>71,412</b>	<b>53,305</b>	<b>39,108</b>	<b>92,413</b>
2.1. Cayılamaz Taahhütler		44,984	26,428	71,412	53,305	39,108	92,413
2.1.1. Vadeli Aktif Değerler Alım Satım Taahhütleri	(1)	9,892	14,443	24,335	11,096	12,135	23,231
2.1.2. Vadeli Mevduat Alım Satım Taahhütleri		8,611	1,221	9,832	14,359	16,433	30,792
2.1.3. İştir. ve Bağ. Ort. Ser. İst. Taahhütleri		-	-	-	-	-	-
2.1.4. Kul. Gar. Kredi Tahsis Taahhütleri		2,155	-	2,155	3,118	-	3,118
2.1.5. Men. Kıymet Alınan Aracılık Taahhütleri		-	-	-	-	-	-
2.1.6. Zorunlu Karşılık Ödeme Taahhüdü		-	-	-	-	-	-
2.1.7. Çekler İçin Ödeme Taahhütleri	(1)	11,194	-	11,194	9,147	-	9,147
2.1.8. İhracat Taahhütlerinden Kaynaklanan Vergi ve Fon Yükümlülükleri		55	-	55	139	-	139
2.1.9. Kredi Kartı Harcama Limit Taahhütleri	(1)	7,280	10,764	18,044	7,244	10,540	17,784
2.1.10. Kredi Kartları ve Bankacılık Hizmetlerine İlişkin Promosyon Uyg. Taah.		124	-	124	115	-	115
2.1.11. Açığa Menkul Kıymet Satış Taahhütlerinden Alacaklar		-	-	-	-	-	-
2.1.12. Açığa Menkul Kıymet Satış Taahhütlerinden Borçlar		-	-	-	-	-	-
2.1.13. Diğer Cayılamaz Taahhütler		5,673	-	5,673	8,087	-	8,087
2.2.1. Cayılabılır Kredi Tahsis Taahhütleri		-	-	-	-	-	-
2.2.2. Diğer Cayılabılır Taahhütler		-	-	-	-	-	-
<b>III. TÜREV FİNANSAL ARAÇLAR</b>		<b>211,222</b>	<b>709,537</b>	<b>920,759</b>	<b>26,785</b>	<b>425,723</b>	<b>452,508</b>
3.1. Riskten Korunma Amaçlı Türev Finansal Araçlar		-	-	-	-	-	-
3.1.1. Gerçeğe Uygun Değer Riskinden Korunma Amaçlı İşlemler		-	-	-	-	-	-
3.1.2. Nakit Akış Riskinden Korunma Amaçlı İşlemler		-	-	-	-	-	-
3.1.3. Yurtdışındaki Net Yatırım Riskinden Korunma Amaçlı İşlemler		-	-	-	-	-	-
3.2. Alım Satım Amaçlı İşlemler		211,222	709,537	920,759	26,785	425,723	452,508
3.2.1. Vadeli Döviz Alım-Satım İşlemleri		3,074	3,034	6,108	305	434	739
3.2.1.1. Vadeli Döviz Alım İşlemleri		2,928	143	3,071	281	97	378
3.2.1.2. Vadeli Döviz Satım İşlemleri		146	2,891	3,037	24	337	361
3.2.2. Para ve Faiz Swap İşlemleri		208,148	706,503	914,651	25,374	388,703	414,077
3.2.2.1. Swap Para Alım İşlemleri		78,357	378,288	456,645	15,321	191,467	206,788
3.2.2.2. Swap Para Satım İşlemleri		129,791	328,215	458,006	10,053	197,236	207,289
3.2.2.3. Swap Faiz Alım İşlemleri		-	-	-	-	-	-
3.2.2.4. Swap Faiz Satım İşlemleri		-	-	-	-	-	-
3.2.3. Para, Faiz ve Menkul Değer Opsiyonları		-	-	-	1,106	1,052	2,158
3.2.3.1. Para Alım Opsiyonları		-	-	-	-	1,052	1,052
3.2.3.2. Para Satım Opsiyonları		-	-	-	1,106	-	1,106
3.2.3.3. Faiz Alım Opsiyonları		-	-	-	-	-	-
3.2.3.4. Faiz Satım Opsiyonları		-	-	-	-	-	-
3.2.3.5. Menkul Değerler Alım Opsiyonları		-	-	-	-	-	-
3.2.3.6. Menkul Değerler Satım Opsiyonları		-	-	-	-	-	-
3.2.4. Futures Para İşlemleri		-	-	-	-	-	-
3.2.4.1. Futures Para Alım İşlemleri		-	-	-	-	-	-
3.2.4.2. Futures Para Satım İşlemleri		-	-	-	-	-	-
3.2.5. Futures Faiz Alım-Satım İşlemleri		-	-	-	-	-	-
3.2.5.1. Futures Faiz Alım İşlemleri		-	-	-	-	-	-
3.2.5.2. Futures Faiz Satım İşlemleri		-	-	-	-	-	-
3.2.6. Diğer		-	-	-	-	35,534	35,534
<b>B. EMANET VE REHİNLİ KIYMETLER (IV+V+VI)</b>		<b>11,945,262</b>	<b>1,342,837</b>	<b>13,288,099</b>	<b>11,631,376</b>	<b>1,312,128</b>	<b>12,943,504</b>
<b>IV. EMANET KIYMETLER</b>		<b>404,304</b>	<b>179,720</b>	<b>584,024</b>	<b>248,865</b>	<b>148,377</b>	<b>397,242</b>
4.1. Müşteri Fon ve Portföy Mevcutları		189,417	-	189,417	185,328	-	185,328
4.2. Emanete Alınan Menkul Değerler	(3)	156,028	176,383	332,411	4,797	138,457	143,254
4.3. Tahsile Alınan Çekler		7,505	2,215	9,720	8,952	9,830	18,782
4.4. Tahsile Alınan Ticari Senetler		886	1,122	2,008	170	90	260
4.5. Tahsile Alınan Diğer Kıymetler		-	-	-	-	-	-
4.6. İhracına Aracı Olunan Kıymetler		-	-	-	-	-	-
4.7. Diğer Emanet Kıymetler		50,468	-	50,468	49,618	-	49,618
4.8. Emanet Kıymet Alanlar		-	-	-	-	-	-
<b>V. REHİNLİ KIYMETLER</b>		<b>1,289,850</b>	<b>1,163,117</b>	<b>2,452,967</b>	<b>1,176,756</b>	<b>1,163,751</b>	<b>2,340,507</b>
5.1. Menkul Kıymetler		462	-	462	694	-	694
5.2. Teminat Senetleri		209,913	103,221	313,134	222,931	135,705	358,636
5.3. Emtia		-	-	-	-	-	-
5.4. Varant		-	-	-	-	-	-
5.5. Gayrimenkul		704,509	910,428	1,614,937	698,048	890,637	1,588,685
5.6. Diğer Rehinli Kıymetler		374,966	149,468	524,434	255,083	137,409	392,492
5.7. Rehinli Kıymet Alanlar		-	-	-	-	-	-
<b>VI. KABUL EDİLEN AVALLER VE KEFALETLER</b>		<b>10,251,108</b>	<b>-</b>	<b>10,251,108</b>	<b>10,205,755</b>	<b>-</b>	<b>10,205,755</b>
<b>BİLANÇO DIŞI HESAPLAR TOPLAMI (A+B)</b>		<b>12,611,259</b>	<b>2,163,129</b>	<b>14,774,388</b>	<b>12,119,408</b>	<b>1,884,444</b>	<b>14,003,852</b>

İlişikteki dipnotlar bu konsolide finansal tabloların tamamlayıcı bir parçasıdır.

TURKISH BANK A.Ş. KONSOLİDE KAR VEYA ZARAR TABLOSU					
		BİN TÜRK LİRASI CARİ DÖNEM	BİN TÜRK LİRASI ÖNCEKİ DÖNEM	BİN TÜRK LİRASI CARİ DÖNEM	BİN TÜRK LİRASI ÖNCEKİ DÖNEM
GELİR VE GİDER KALEMLERİ		Sınırlı Denetimden Geçmiş 01.01.2019-30.06.2019	Sınırlı Denetimden Geçmiş 01.01.2018-30.06.2018	Sınırlı Denetimden Geçmiş 01.04.2019-30.06.2019	Sınırlı Denetimden Geçmiş 01.04.2018-30.06.2018
	Dipnot (V-IV)				
<b>I. FAİZ GELİRLERİ</b>	(1)	<b>83,000</b>	<b>78,968</b>	<b>41,794</b>	<b>38,968</b>
1.1. Kredilerden Alınan Faizler		63,327	75,066	33,073	36,726
1.2. Zorunlu Karşılıklardan Alınan Faizler		1,861	883	800	543
1.3. Bankalardan Alınan Faizler		4,533	1,016	1,711	428
1.4. Para Piyasası İşlemlerinden Alınan Faizler		11,418	534	5,133	245
1.5. Menkul Değerlerden Alınan Faizler		1,407	1,374	702	1,014
1.5.1. Gerçeğe Uygun Değer Farkı Kar Zarara Yanstılanlar		51	458	(84)	458
1.5.2. Gerçeğe Uygun Değer Farkı Diğer Kapsamlı Gelire Yanstılanlar		1,356	916	786	556
1.5.3. İfta Edilmiş Maliyeti ile Ölçülenler		-	-	-	-
1.6. Finansal Kiralama Gelirleri		-	-	-	-
1.7. Diğer Faiz Gelirleri		454	95	375	12
<b>II. FAİZ GİDERLERİ</b>	(2)	<b>(49,192)</b>	<b>(40,426)</b>	<b>(23,113)</b>	<b>(20,102)</b>
2.1. Mevduata Verilen Faizler		(40,810)	(33,565)	(19,316)	(16,819)
2.2. Kullanılan Kredilere Verilen Faizler		(1,365)	(2,408)	(665)	(992)
2.3. Para Piyasası İşlemlerine Verilen Faizler		(22)	(285)	(14)	(207)
2.4. İhraç Edilen Menkul Kıymetlere Verilen Faizler		(3,074)	(4,154)	(1,469)	(2,100)
2.5. Kiralama Faiz Giderleri		(3,814)	-	(1,828)	-
2.6. Diğer Faiz Giderleri		(107)	(14)	179	16
<b>III. NET FAİZ GELİRİ/GİDERİ (I - II)</b>		<b>33,808</b>	<b>38,542</b>	<b>18,681</b>	<b>18,866</b>
<b>IV. NET ÜCRET VE KOMİSYON GELİRLERİ/GİDERLERİ</b>		<b>8,963</b>	<b>6,963</b>	<b>4,496</b>	<b>3,240</b>
4.1. Alınan Ücret ve Komisyonlar		11,054	8,789	5,671	4,214
4.1.1. Gayri Nakdi Kredilerden		3,742	2,837	1,829	1,466
4.1.2. Diğer	(12)	7,312	5,952	3,842	2,748
4.2. Verilen Ücret ve Komisyonlar		(2,091)	(1,826)	(1,175)	(974)
4.2.1. Gayri Nakdi Kredilere		(115)	(78)	(66)	(45)
4.2.2. Diğer	(12)	(1,976)	(1,748)	(1,109)	(929)
<b>V. TEMETTÜ GELİRLERİ</b>	(3)	<b>69</b>	<b>-</b>	<b>69</b>	<b>-</b>
<b>VI. TİCARİ KAR / ZARAR (Net)</b>	(4)	<b>2,601</b>	<b>(8,911)</b>	<b>833</b>	<b>(5,429)</b>
6.1. Sermaye Piyasası İşlemleri Karı/Zararı		809	585	530	315
6.2. Türev Finansal İşlemlerden Kar/Zarar		(436)	8,978	(3,381)	3,679
6.3. Kambiyo İşlemleri Karı/Zararı		2,228	(18,474)	3,684	(9,423)
<b>VII. DİĞER FAALİYET GELİRLERİ</b>	(5)	<b>3,491</b>	<b>6,521</b>	<b>1,561</b>	<b>1,143</b>
<b>VIII. FAALİYET BRÜT KARI (III+IV+V+VI+VII)</b>		<b>48,932</b>	<b>43,115</b>	<b>25,640</b>	<b>17,820</b>
<b>IX. BEKLENEN ZARAR KARŞILIKLARI GİDERLERİ (-)</b>	(6)	<b>(6,156)</b>	<b>(3,704)</b>	<b>(4,155)</b>	<b>758</b>
<b>X. DİĞER KARŞILIK GİDERLERİ(-)</b>		<b>-</b>	<b>-</b>	<b>-</b>	<b>-</b>
<b>XI. PERSONEL GİDERLERİ (-)</b>	(7)	<b>(18,560)</b>	<b>(17,223)</b>	<b>(10,426)</b>	<b>(8,949)</b>
<b>XII. DİĞER FAALİYET GİDERLERİ (-)</b>	(7)	<b>(21,398)</b>	<b>(19,383)</b>	<b>(11,570)</b>	<b>(9,947)</b>
<b>XIII. NET FAALİYET KARIZARARI (VIII-IX-XI-XII)</b>		<b>2,818</b>	<b>2,805</b>	<b>(511)</b>	<b>(318)</b>
<b>XIV. BİRLEŞME SONRASINDA GELİR OLARAK KAYDEDİLEN FAZLALIK TUTARI</b>		<b>-</b>	<b>-</b>	<b>-</b>	<b>-</b>
<b>XV. ÖZKAYNAK YÖNTEMİ UYGULANAN ORTAKLIKLARDAN KAR/ZARAR</b>		<b>-</b>	<b>-</b>	<b>-</b>	<b>-</b>
<b>XVI. NET PARASAL POZİSYON KARIZARARI</b>		<b>-</b>	<b>-</b>	<b>-</b>	<b>-</b>
<b>XVII. SÜRDÜRÜLEN FAALİYETLER VERGİ ÖNCESİ K/Z (XIII+...+XVI)</b>	(8)	<b>2,818</b>	<b>2,805</b>	<b>(511)</b>	<b>(318)</b>
<b>XVIII. SÜRDÜRÜLEN FAALİYETLER VERGİ KARŞILIĞI (±)</b>	(9)	<b>(704)</b>	<b>(718)</b>	<b>11</b>	<b>(292)</b>
18.1. Cari Vergi Karşılığı		(683)	(280)	(523)	(101)
18.2. Ertelemiş Vergi Gider Etkisi (+)		(21)	(438)	534	(191)
18.3. Ertelemiş Vergi Gelir Etkisi (-)		-	-	-	-
<b>XIX. SÜRDÜRÜLEN FAALİYETLER DÖNEM NET K/Z (XVII+XVIII)</b>	(10)	<b>2,114</b>	<b>2,087</b>	<b>(500)</b>	<b>(610)</b>
<b>XX. DURDURULAN FAALİYETLERDEN GELİRLER</b>		<b>-</b>	<b>-</b>	<b>-</b>	<b>-</b>
20.1. Satış Amaçlı Elde Tutulan Duran Varlık Gelirleri		-	-	-	-
20.2. İştirak, Bağlı Ortaklık ve Birlikte Kontrol Edilen Ortaklıklar (İş Ort.) Satış Karları		-	-	-	-
20.3. Diğer Durdurulan Faaliyet Gelirleri		-	-	-	-
<b>XXI. DURDURULAN FAALİYETLERDEN GİDERLER (-)</b>		<b>-</b>	<b>-</b>	<b>-</b>	<b>-</b>
21.1. Satış Amaçlı Elde Tutulan Duran Varlık Giderleri		-	-	-	-
21.2. İştirak, Bağlı Ortaklık ve Birlikte Kontrol Edilen Ortaklıklar (İş Ort.) Satış Zararları		-	-	-	-
21.3. Diğer Durdurulan Faaliyet Giderleri		-	-	-	-
<b>XXII. DURDURULAN FAALİYETLER VERGİ ÖNCESİ K/Z (XX-XXI)</b>		<b>-</b>	<b>-</b>	<b>-</b>	<b>-</b>
<b>XXIII. DURDURULAN FAALİYETLER VERGİ KARŞILIĞI (±)</b>		<b>-</b>	<b>-</b>	<b>-</b>	<b>-</b>
23.1. Cari Vergi Karşılığı		-	-	-	-
23.2. Ertelemiş Vergi Gider Etkisi (+)		-	-	-	-
23.3. Ertelemiş Vergi Gelir Etkisi (-)		-	-	-	-
<b>XXIV. DURDURULAN FAALİYETLER DÖNEM NET K/Z (XXII+XXIII)</b>		<b>-</b>	<b>-</b>	<b>-</b>	<b>-</b>
<b>XXV. DÖNEM NET KARIZARARI (XVIII+XXIII)</b>	(10)	<b>2,114</b>	<b>2,087</b>	<b>(500)</b>	<b>(610)</b>
Grubun Karı / Zararı		2,114	2,087	(500)	(610)
Azımlık Payları Karı / Zararı (-)		-	-	-	-
Hisse Başına Kar / Zarar		0.01208	0.01193	(0.00286)	(0.00349)

İlişikteki dipnotlar bu konsolide finansal tabloların tamamlayıcı bir parçasıdır.

TURKISH BANK A.Ş. KONSOLİDE KAR VEYA ZARAR VE DİĞER KAPSAMLI GELİR TABLOSU		
	BİN TÜRK LİRASI	BİN TÜRK LİRASI
	CARİ DÖNEM	ÖNCEKİ DÖNEM
	Sınırlı Denetimden Geçmiş	Sınırlı Denetimden Geçmiş
	01.01.2019-30.06.2019	01.01.2018-30.06.2018
<b>I. DÖNEM KARI/ZARARI</b>	<b>2,114</b>	<b>2,087</b>
<b>II. DİĞER KAPSAMLI GELİRLER</b>	<b>56</b>	<b>(175)</b>
<b>2.1 Kar veya Zararda Yeniden Sınıflandırılmayacaklar</b>	<b>(41)</b>	<b>-</b>
2.1.1 Maddi Duran Varlıklar Yeniden Değerleme Artışları/Azalışları	-	-
2.1.2 Maddi Olmayan Duran Varlıklar Yeniden Değerleme Artışları/Azalışları	-	-
2.1.3 Tanımlanmış Fayda Planları Yeniden Ölçüm Kazançları/Kayıpları	(53)	-
2.1.4 Diğer Kar veya Zarar Olarak Yeniden Sınıflandırılmayacak Diğer Kapsamlı Gelir Unsurları	-	-
2.1.5 Kar veya Zararda Yeniden Sınıflandırılmayacak Diğer Kapsamlı Gelire İlişkin Vergiler	12	-
<b>2.2 Kar veya Zararda Yeniden Sınıflandırılacaklar</b>	<b>97</b>	<b>(175)</b>
2.2.1 Yabancı Para Çevirim Farkları	-	-
2.2.2 Gerçeğe Uygun Değer Farkı Diğer Kapsamlı Gelire Yansıtılan Finansal Varlıkların Değerleme ve/veya Sınıflandırma Gelirleri/Giderleri	124	(224)
2.2.3 Nakit Akış Riskinden Korunma Gelirleri/Giderleri	-	-
2.2.4 Yurtdışındaki İşletmeye İlişkin Yatırım Riskinden Korunma Gelirleri/Giderleri	-	-
2.2.5 Diğer Kar veya Zarar Olarak Yeniden Sınıflandırılacak Diğer Kapsamlı Gelir Unsurları	-	-
2.2.6 Kar veya Zararda Yeniden Sınıflandırılacak Diğer Kapsamlı Gelire İlişkin Vergiler	(27)	49
<b>III. TOPLAM KAPSAMLI GELİR (I+II)</b>	<b>2,170</b>	<b>1,912</b>

**TURKISH BANK A.Ş.**  
**KONSOLİDE ÖZKAYNAK DEĞİŞİM TABLOSU**

	Dipnot	Ödenmiş Sermaye	Hisse Senedi İhraç Primleri	Hisse Senedi İptal Karları	Diğer Sermaye Yedekleri	Duran Varlıklar Birikmiş Yenden Değerleme Yeniden Ölçüm Artışları/Azalışları	Kazançlar/Kayıpları	Tanımlanmış Fayda Planlarının Birikmiş Yeniden Ölçüm	Kar veya Zararda Yeniden Sınıflandırılmayacak Birikmiş Diğer Kapsamlı Gelirler ve Giderler		Kar veya Zararda Yeniden Sınıflandırılmayacak Birikmiş Diğer Kapsamlı Gelirler ve Giderler		Geçmiş Yıllar Karı / (Zararı)	Dönem Net Kar veya Zararı	Azımlık Payları Hariç Toplam Özkaynak	Azımlık Paylar	Toplam Özkaynak
									Diğer (Özkaynak Yöntemiyle Değerlenen Yatırımları Diğer Kapsamlı Gelirlerden Kar/Zararda Sınıflandırılmayacak Payları ile Diğer Kar veya Zarar Olarak Yenden Sınıflandırılmayacak Diğer Kapsamlı Gelir Unsurlarının Birikmiş Tutarları)	Diğer (Nakit Akış Riskinden Korunma Kazançları/Kayıpları) Özkaynak Yöntemiyle Değerlenen Yatırımların Diğer Kapsamlı Gelirlerinden Kar/Zararda Sınıflandırılmayacak Payları ve Diğer Kar veya Zarar Olarak Yenden Sınıflandırılmayacak Diğer Kapsamlı Gelir Unsurlarının Birikmiş Tutarları)							
<b>ÖZKAYNAK KALEMLERİNDEKİ DEĞİŞİMLİKLER</b>																	
<b>ÖNCEKİ DÖNEM</b>																	
<b>01.01.2018-30.06.2018</b>																	
<b>I. Önceki Dönem Sonu Bakiyesi</b>		175,000	-	-	-	-	(1,433)	1,222	-	(15)	-	18,161	2,350	5,813	201,098	-	201,098
<b>II. TMS 8 Uyarınca Yapılan Düzeltmeler</b>		-	-	-	-	-	-	-	-	-	-	-	3,903	-	3,903	-	3,903
2.1 Hataların Düzeltilmesinin Etkisi		-	-	-	-	-	-	-	-	-	-	-	-	-	-	-	-
2.2 Muhasabe Politikasında Yapılan Değişikliklerin Etkisi	II-23	-	-	-	-	-	-	-	-	-	-	-	3,903	-	3,903	-	3,903
<b>III. Yeni Bakiye (I+II)</b>		175,000	-	-	-	-	(1,433)	1,222	-	(15)	-	18,161	6,253	5,813	205,001	-	205,001
<b>IV. Toplam Kapsamlı Gelir</b>		-	-	-	-	-	-	-	-	(175)	-	-	-	2,087	1,912	-	1,912
V. Nakden Gerçekleştirilen Sermaye Artırımı		-	-	-	-	-	-	-	-	-	-	-	-	-	-	-	-
VI. İle Kaynaklardan Gerçekleştirilen Sermaye Artırımı		-	-	-	-	-	-	-	-	-	-	-	-	-	-	-	-
VII. Ödenmiş Sermaye Enflasyon Düzeltme Farkı		-	-	-	-	-	-	-	-	-	-	-	-	-	-	-	-
VIII. Hisse Senedine Dönüştürülebilir Tahviller		-	-	-	-	-	-	-	-	-	-	-	-	-	-	-	-
IX. Sermaye Benzeri Borçlanma Araçları		-	-	-	-	-	-	-	-	-	-	-	-	-	-	-	-
X. Diğer Değişiklikler Nedeniyle Artış /Azalış		-	-	-	-	-	-	-	-	-	-	-	-	-	-	-	-
XI. Kar Dağıtım		-	-	-	-	-	-	-	-	-	-	287	5,526	(5,813)	-	-	-
11.1 Dağıtılan Temettü		-	-	-	-	-	-	-	-	-	-	-	-	-	-	-	-
11.2 Yedeklere Aktarılan Tutarlar		-	-	-	-	-	-	-	-	-	-	287	5,526	(5,813)	-	-	-
11.3 Diğer		-	-	-	-	-	-	-	-	-	-	-	-	-	-	-	-
<b>Dönem Sonu Bakiyesi (III+IV+.....+X+XI)</b>		175,000	-	-	-	-	(1,433)	1,222	-	(190)	-	18,448	11,779	2,087	206,913	-	206,913
<b>CARI DÖNEM</b>																	
<b>01.01.2019-30.06.2019</b>																	
<b>I. Önceki Dönem Sonu Bakiyesi</b>		175,000	-	-	-	-	(1,350)	1,222	-	(185)	-	18,448	11,779	6,860	211,774	-	211,774
<b>II. TMS 8 Uyarınca Yapılan Düzeltmeler</b>		-	-	-	-	-	-	-	-	-	-	-	-	-	-	-	-
2.1 Hataların Düzeltilmesinin Etkisi		-	-	-	-	-	-	-	-	-	-	-	-	-	-	-	-
2.2 Muhasabe Politikasında Yapılan Değişikliklerin Etkisi	II-23	-	-	-	-	-	-	-	-	-	-	-	-	-	-	-	-
<b>III. Yeni Bakiye (I+II)</b>		175,000	-	-	-	-	(1,350)	1,222	-	(185)	-	18,448	11,779	6,860	211,774	-	211,774
<b>IV. Toplam Kapsamlı Gelir</b>		-	-	-	-	-	(41)	-	-	97	-	-	-	2,114	2,170	-	2,170
V. Nakden Gerçekleştirilen Sermaye Artırımı		-	-	-	-	-	-	-	-	-	-	-	-	-	-	-	-
VI. İle Kaynaklardan Gerçekleştirilen Sermaye Artırımı		-	-	-	-	-	-	-	-	-	-	-	-	-	-	-	-
VII. Ödenmiş Sermaye Enflasyon Düzeltme Farkı		-	-	-	-	-	-	-	-	-	-	-	-	-	-	-	-
VIII. Hisse Senedine Dönüştürülebilir Tahviller		-	-	-	-	-	-	-	-	-	-	-	-	-	-	-	-
IX. Sermaye Benzeri Borçlanma Araçları		-	-	-	-	-	-	-	-	-	-	-	-	-	-	-	-
X. Diğer Değişiklikler Nedeniyle Artış /Azalış		-	-	-	-	-	-	-	-	-	-	-	-	-	-	-	-
XI. Kar Dağıtım		-	-	-	-	-	-	-	-	-	-	425	5,749	(6,860)	(686)	-	(686)
11.1 Dağıtılan Temettü		-	-	-	-	-	-	-	-	-	-	-	(1,707)	-	(1,707)	-	(1,707)
11.2 Yedeklere Aktarılan Tutarlar		-	-	-	-	-	-	-	-	-	-	425	7,456	(6,860)	1,021	-	1,021
11.3 Diğer		-	-	-	-	-	-	-	-	-	-	-	-	-	-	-	-
<b>Dönem Sonu Bakiyesi (III+IV+.....+X+XI)</b>		175,000	-	-	-	-	(1,391)	1,222	-	(88)	-	18,873	17,528	2,114	213,258	-	213,258

**TURKISH BANK A.Ş.**  
**KONSOLİDE NAKİT AKIŞ TABLOSU**

	BİN TÜRK LİRASI		
	CARI DÖNEM	ÖNCEKİ DÖNEM	
	Dipnot	Sınırlı Denetimden Geçmiş	
		01.01.2019-30.06.2019	
		01.01.2018-30.06.2018	
<b>A. BANKACILIK FAALİYETLERİNE İLİŞKİN NAKİT AKIŞLARI</b>			
<b>1.1 Bankacılık Faaliyet Konusu Varlık ve Yükümlülüklerdeki Değişim Öncesi Faaliyet Karı</b>		<b>58,818</b>	<b>48,168</b>
1.1.1 Alınan Faizler		108,811	76,729
1.1.2 Ödenen Faizler		(48,217)	(37,764)
1.1.3 Alınan Temettüleri		69	-
1.1.4 Alınan Ücret ve Komisyonlar		11,132	3,812
1.1.5 Elde Edilen Diğer Kazançlar		(668)	33,132
1.1.6 Zarar Olarak Muhasebeleştirilen Donuk Alacaklardan Tahsilatlar		4,459	1,760
1.1.7 Personele ve Hizmet Tedarik Edenlere Yapılan Nakit Ödemeler		(18,160)	(30,072)
1.1.8 Ödenen Vergiler		-	-
1.1.9 Diğer		1,392	571
<b>1.2 Bankacılık Faaliyetleri Konusu Varlık ve Yükümlülüklerdeki Değişim</b>		<b>(200,328)</b>	<b>(16,632)</b>
1.2.1 Gerçeğe Uygun Değer Farkı K/Z'a Yansıtılan FV'lerde Net (Artış) Azalış		5,472	(39,206)
1.2.2 Bankalar Hesabındaki Net (Artış) Azalış		-	-
1.2.3 Kredilerdeki Net (Artış) Azalış		-	-
1.2.4 Diğer Varlıklarda Net (Artış) Azalış		(113,202)	31,516
1.2.5 Bankaların Mevduatlarında Net Artış (Azalış)		80,902	(8,311)
1.2.6 Diğer Mevduatlarda Net Artış (Azalış)		(163)	(46,595)
1.2.7 Gerçeğe Uygun Değer Farkı K/Z'a Yansıtılan FY'lerde Net Artış (Azalış)		259,441	68,179
1.2.8 Alınan Kredilerdeki Net Artış (Azalış)		(70,584)	(21,110)
1.2.9 Vadesi Gelmiş Borçlarda Net Artış (Azalış)		-	-
1.2.10 Diğer Borçlarda Net Artış (Azalış)		(362,194)	(1,105)
<b>I. Bankacılık Faaliyetlerinden Kaynaklanan Net Nakit Akışı</b>		<b>(141,510)</b>	<b>31,536</b>
<b>B. YATIRIM FAALİYETLERİNE İLİŞKİN NAKİT AKIŞLARI</b>			
<b>II. Yatırım Faaliyetlerinden Kaynaklanan Net Nakit Akışı</b>		<b>29,720</b>	<b>(43,759)</b>
2.1 İktisap Edilen İştirakler, Bağlı Ortaklıklar ve Birlikte Kontrol Edilen Ortaklıklar (İş Ortaklıkları)		-	(27,768)
2.2 Elden Çıkarılan İştirakler, Bağlı Ortaklıklar ve Birlikte Kontrol Edilen Ortaklıklar (İş Ortaklıkları)		-	-
2.3 Satın Alınan Menkul ve Gayrimenkuller		(49)	(1,667)
2.4 Elden Çıkarılan Menkul ve Gayrimenkuller		27,052	2,089
2.5 Elde Edilen Gerçeğe Uygun Değer Farkı Diğer Kapsamlı Gelire Yansıtılan Finansal Varlıklar		-	(6,699)
2.6 Elden Çıkarılan Gerçeğe Uygun Değer Farkı Diğer Kapsamlı Gelire Yansıtılan Finansal Varlıklar		2,766	(8,047)
2.7 Satın Alınan İtfa Edilmiş Maliyeti ile Ölçülen Finansal Varlıklar		-	-
2.8 Satılan İtfa Edilmiş Maliyeti ile Ölçülen Finansal Varlıklar		-	-
2.9 Diğer		(49)	(1,667)
<b>C. FİNANSMAN FAALİYETLERİNE İLİŞKİN NAKİT AKIŞLARI</b>			
<b>III. Finansman Faaliyetlerinden Sağlanan Net Nakit</b>		<b>(33,394)</b>	<b>(2,821)</b>
3.1 Krediler ve İhraç Edilen Menkul Değerlerden Sağlanan Nakit		4,000	5,028
3.2 Krediler ve İhraç Edilen Menkul Değerlerden Kaynaklanan Nakit Çıkışı		(36,762)	(7,109)
3.3 İhraç Edilen Sermaye Araçları		-	-
3.4 Temettü Ödemeleri		-	-
3.5 Finansal Kiralamaya İlişkin Ödemeler		(107)	-
3.6 Diğer		(525)	(740)
<b>IV. Yabancı Para Çevrim Farklarının Nakit ve Nakde Eşdeğer Varlıklar Üzerindeki Etkisi</b>		<b>18,382</b>	<b>38,208</b>
<b>V. Nakit ve Nakde Eşdeğer Varlıklardaki Net Artış / (Azalış)</b>		<b>(126,802)</b>	<b>23,164</b>
<b>VI. Dönem Başındaki Nakit ve Nakde Eşdeğer Varlıklar</b>		<b>419,330</b>	<b>212,062</b>
<b>VII. Dönem Sonundaki Nakit ve Nakde Eşdeğer Varlıklar</b>		<b>292,528</b>	<b>235,226</b>

İlişikteki dipnotlar bu konsolide finansal tabloların tamamlayıcı bir parçasıdır.



**TURKISH BANK A.Ş.**  
**30 HAZİRAN 2019 TARİHİ İTİBARIYLA KONSOLİDE**  
**FİNANSAL TABLOLARA İLİŞKİN AÇIKLAMA VE DİPNOTLAR**  
(Tutarlar aksi belirtilmedikçe Bin Türk Lirası (“TL”) olarak ifade edilmiştir.)

**ÜÇÜNCÜ BÖLÜM**

**MUHASEBE POLİTİKALARI**

**I. Sunum Esaslarına İlişkin Açıklamalar**

Bu raporda yer alan konsolide finansal tablolar ile bunlara ilişkin açıklama ve dipnotlar, Bankaların Muhasebe Uygulamalarına ve Belgelerin Saklanması İlişkin Usul ve Esaslar Hakkında Yönetmelik ve BDDK tarafından bankaların muhasebe ve finansal raporlama esaslarına ilişkin yayımlanan diğer yönetmelik, tebliğ, açıklama ve genelgeler ve bunlar ile düzenlenmeyen konularda Kamu Gözetimi Muhasebe ve Denetim Standartları Kurumu tarafından yayımlanan Türkiye Muhasebe Standartları hükümlerine (bundan sonra hep birlikte “BDDK Muhasebe ve Finansal Raporlama Mevzuatı” olarak anılacaktır) uygun olarak hazırlanmıştır.

Konsolide finansal tablolar ile bunlara ilişkin açıklama ve dipnotlarda yer alan tutarlar aksi belirtilmedikçe Bin Türk Lirası olarak ifade edilmiştir.

**Muhasebe Politikalarındaki Değişiklikler**

Grup konsolide finansal tablolarında, 16 Nisan 2018 tarih ve 29826 sayılı Resmi Gazete’de yayımlanan ve 1 Ocak 2019 tarihi itibarıyla yürürlüğe giren TFRS 16 Kiralamalar standardını 1 Ocak 2019 tarihinden itibaren ilk kez uygulamaya başlamıştır. TFRS 16’nın geçişine yönelik uygulama ve etkiler Üçüncü Bölüm XXIV no’lu dipnotta açıklanmıştır.

**1 Ocak 2019 tarihi itibarıyla yürürlükte olan yeni standartlar**

**TFRS 16 Kiralama İşlemleri**

TFRS 16 Kiralamalar (“TFRS 16”) standardı, 1 Ocak 2019 tarihinden itibaren geçerli olmak üzere, kiracılar açısından daha önceki uygulama olan TMS 17 Kiralama İşlemleri (“TMS 17”) standardında yer alan finansal kiralama işlemlerinin bilançoda ve operasyonel kiralama işlemlerinin bilanço dışında gösterilmesi şeklindeki ikili muhasebe modelini ortadan kaldırmaktadır. Bunun yerine, daha önceki finansal kiralama muhasebesine benzer olarak bilanço bazlı tekil bir muhasebe modeli ortaya koyulmaktadır. Kiralayanlar için muhasebeleştirme önemli ölçüde önceki uygulamalara benzer şekilde devam etmektedir.

**II. Finansal Araçların Kullanım Stratejisi ve Yabancı Para Cinsinden İşlemlere İlişkin Açıklamalar**

Ana Ortaklık Banka, KOBİ’lerden uluslararası şirketlere ve küçük bireysel yatırımcıya kadar her türlü müşterisinin finansal ihtiyaçlarına yönelik ürünleri mevzuata uygun olarak geliştirmek ve bu ürünleri pazarlamak amacındadır. Müşteri istekleri karşılırken Ana Ortaklık Banka’nın öncelikli amacı riskleri minimize ederek karlılığı artırıp optimum likiditeyi sağlamaktır. Bu sebeple yaratmış olduğu kaynakların ortalama % 15’ini likit ürünlerde değerlendirmekte, bu değerlendirme sırasında Ana Ortaklık Banka, vade yönetimine azami önem göstererek mevcut şartlarda en yüksek getiriyi elde etmeyi amaçlamaktadır.

Ana Ortaklık Banka aktif pasif yönetimi yaparken kaynak maliyeti ile ürün getirisi arasında her zaman pozitif bir marj ile çalışmayı ve uygun vade riski yaratmayı ve yönetmeyi amaç edinmiştir.

Ana Ortaklık Banka’nın risk yönetimi stratejisinin bir unsuru olarak, Ana Ortaklık Banka’nın her türlü kısa vadeli kur, faiz ve fiyat hareketlerinde risk oluşturabilecek pozisyonların yönetimi sadece Hazine Aktif-Pasif Yönetimi tarafından ve yönetim kurulunca tanımlanan işlem limitleri dahilinde yapılmaktadır. Ana Ortaklık Banka’nın aktif pasif komitesi, kısa, orta ve uzun vadeli fiyat stratejilerini belirlerken vade uyumsuzluğunu yönetmekte, fiyatlama politikası olarak da pozitif bilanço marjı ile çalışılması ilkesini benimsemektedir.

Yabancı para işlemlerden doğan kur farkı gelirleri ve giderleri işlemin yapıldığı dönemde kayıtlara intikal ettirilmiştir. Dönem sonlarında, yabancı para aktif ve pasif hesapların bakiyeleri, dönem sonu Ana Ortaklık Banka gişe döviz alış kurlarından evaluasyona tabi tutularak Türk Lirası’na çevrilmiş ve oluşan kur farkları, kambiyo karı veya zararı olarak kayıtlara yansıtılmıştır. Ana Ortaklık Banka gişe kurları olarak TCMB döviz alış kurlarını kullanmaktadır.

**TURKISH BANK A.Ş.**  
**30 HAZİRAN 2019 TARİHİ İTİBARIYLA KONSOLİDE**  
**FİNANSAL TABLOLARA İLİŞKİN AÇIKLAMA VE DİPNOTLAR**  
(Tutarlar aksi belirtilmedikçe Bin Türk Lirası (“TL”) olarak ifade edilmiştir.)

**MUHASEBE POLİTİKALARI (Devamı)**

**III. Konsolide Edilen Ortaklıklara İlişkin Bilgiler**

Turkish Bank A.Ş. ve finansal kuruluş olan Turkish Yatırım Menkul Değerler A.Ş. tam konsolidasyon yöntemi kullanılarak ilişikteki konsolide finansal tablolara dahil edilmişlerdir. Konsolidasyon kapsamına alınan kuruluşun belirlenmesinde 8 Kasım 2006 tarih ve 26340 sayılı Resmi Gazete’de yayımlanan ‘Bankaların Konsolide Finansal Tablolarının Düzenlenmesine İlişkin Tebliğ’ esas alınmıştır.

Ana Ortaklık Banka ve bağlı ortaklığı arasındaki işlemler ve bakiyeler karşılıklı netleştirilmiştir.

**IV. Vadeli İşlem ve Opsiyon Sözleşmeleri ile Türev Ürünlere İlişkin Açıklamalar**

Türev işlemlerden doğan alacak ve yükümlülük sözleşme tutarları üzerinden nazım hesaplara kaydedilmektedir.

Türev işlemler kayda alınmalarını izleyen dönemlerde gerçeğe uygun değerleri ile değerlendirilmektedir. Türev işlemler sınıflandırılmalarına uygun olarak, gerçeğe uygun değerinin pozitif olması durumunda “Türev finansal varlıkların gerçeğe uygun değer farkı kar zarara yansıtılan kısmı” veya “Türev finansal varlıkların gerçeğe uygun değer farkı diğer kapsamlı gelire yansıtılan kısmı” içinde, negatif olması durumunda ise “Türev finansal yükümlülüklerin gerçeğe uygun değer farkı kar zarara yansıtılan kısmı” veya “Türev finansal yükümlülüklerin gerçeğe uygun değer farkı diğer kapsamlı gelire yansıtılan kısmı” içinde gösterilmektedir. Türev finansal varlıkların gerçeğe uygun değer farkı kar/zarara yansıtılan türev işlemlerin gerçeğe uygun değerinde meydana gelen farklar, gelir tablosunda ticari kar/zarar kaleminde türev finansal işlemlerden kar/zarar altında muhasebeleşmektedir. Türev araçların gerçeğe uygun değeri, piyasada oluşan rayiç değerleri dikkate alınarak veya indirgenmiş nakit akımı modelinin kullanılması suretiyle hesaplanmaktadır.

**V. Faiz Gelir ve Giderlerine İlişkin Açıklamalar**

Faiz gelirleri ve giderleri mevcut anapara tutarı göz önünde bulundurularak etkin faiz (finansal varlığın ya da yükümlülüğün gelecekteki nakit akımlarını bugünkü net defter değerine eşitleyen oran) yöntemi ile tahakkuk esasına göre muhasebeleştirilmektedir.

1 Ocak 2018 tarihinden itibaren Ana Ortaklık Banka, kredi değer düşüklüğüne uğrayan ve donuk alacak olarak sınıflandırılan finansal varlıklar için, sonraki raporlama dönemlerinde, varlığın itfa edilmiş maliyetine etkin faiz oranını uygulamaktadır. Söz konusu faiz geliri hesaplaması değer düşüklüğü hesaplamasına konu olan tüm finansal varlıklar için her bir sözleşme bazında yapılmaktadır. Beklenen kredi zararı modellerinde temerrüt halinde kayıp oranı hesaplanırken etkin faiz oranı uygulanmaktadır ve beklenen kredi zararı hesaplaması da söz konusu faiz tutarını içermektedir. Bu sebeple hesaplanan ilgili tutar için gelir tablosunda “Beklenen Zarar Karşılıkları” hesabı ile “Kredilerden Alınan Faizler” hesabı arasında sınıflama yapılmaktadır. Finansal araçtaki kredi riskinin finansal varlık artık kredi değer düşüklüğüne uğramış olarak nitelendirilmeyecek şekilde iyileşmesi ve bu iyileşmenin tarafsız olarak sonra meydana gelen bir olayla ilişkilendirilebilmesi durumunda (borçlunun kredi derecesindeki bir artış gibi), sonraki raporlama dönemlerindeki faiz gelirini brüt defter değerine etkin faiz oranını uygulayarak hesaplar.

**VI. Ücret ve Komisyon Gelir ve Giderlerine İlişkin Açıklamalar**

Ücret ve komisyon gelir ve giderleri ile diğer kredi kurum ve kuruluşlarına ödenen kredi ücret ve komisyon giderleri; ücret ve komisyon niteliğine göre tahakkuk esasına göre veya etkin faiz yöntemine dahil edilerek hesaplanmakta, sözleşmeler yoluyla sağlanan ya da üçüncü bir gerçek veya tüzel kişi için varlık alımı yoluyla sağlanan gelirler gerçekleştikleri dönemlerde kayıtlara alınmaktadır.

**TURKISH BANK A.Ş.**  
**30 HAZİRAN 2019 TARİHİ İTİBARIYLA KONSOLİDE**  
**FİNANSAL TABLOLARA İLİŞKİN AÇIKLAMA VE DİPNOTLAR**  
(Tutarlar aksi belirtilmedikçe Bin Türk Lirası (“TL”) olarak ifade edilmiştir.)

**MUHASEBE POLİTİKALARI (Devamı)**

**VII. Finansal Varlıklara İlişkin Açıklamalar**

TFRS 9’un 1 Ocak 2018 tarihinden itibaren uygulanmaya başlamasıyla Grup’un finansal araçlarla ilgili muhasebe politikası aşağıdaki gibidir.

Finansal varlıklar, TFRS 9 standardının üçüncü bölümünde yer alan “Finansal Tablolara Alma ve Finansal Tablo Dışı Bırakma” hükümlerine göre kayıtlara alınmakta veya çıkarılmaktadır. Finansal varlıklar ilk kez finansal tablolara alınması esnasında gerçeğe uygun değerinden ölçülmektedir. “Gerçeğe Uygun Değer Farkı Kar/Zarara Yansıtılan Finansal Varlıklar” dışındaki finansal varlıkların ilk ölçümünde işlem maliyetleri de gerçeğe uygun değere ilave edilmekte veya gerçeğe uygun değerden düşülmektedir. Finansal araçlar, Grup’un hukuki olarak taraf olması durumunda Grup’un bilançosunda yer almaktadır.

Grup, finansal varlıklarını “Gerçeğe Uygun Değer Farkı Kar/Zarara Yansıtılan Finansal Varlıklar”, “Gerçeğe Uygun Değer Farkı Diğer Kapsamlı Gelire Yansıtılan Finansal Varlıklar” veya “İtfa Edilmiş Maliyeti ile Ölçülen Finansal Varlıklar” olarak sınıflandırmakta ve muhasebeleştirmektedir. Söz konusu sınıflandırma, finansal varlıkların ilk muhasebeleştirilmesi sırasında yönetim için kullanılan ilgili iş modeli ile sözleşmeye bağlı nakit akış özelliklerine bağlıdır.

***Gerçeğe Uygun Değer Farkı Kar/Zarara Yansıtılan Finansal Varlıklar***

Gerçeğe uygun değer farkı kar/zarara yansıtılan finansal varlıklar piyasada kısa dönemde oluşan fiyat ve benzeri unsurlardaki değişimlerden kar sağlamak amacıyla elde edilen veya elde edilme nedeninden bağımsız olarak, kısa dönemde gelir elde etmeye yönelik bir portföyün parçası olan varlıklardır.

Gerçeğe uygun değer farkı kar/zarara yansıtılan finansal varlıklar, gerçeğe uygun değerleri ile kayda alınmakta ve kayda alınmalarının akabinde gerçeğe uygun değerleri ile değerlemeye tabi tutulmaktadır. Yapılan değerlendirme sonucu oluşan kazanç ve kayıplar kar/zarar hesaplarına ilave edilmektedir.

***Gerçeğe Uygun Değer Farkı Diğer Kapsamlı Gelire Yansıtılan Finansal Varlıklar***

Finansal varlığın sözleşmeye bağlı nakit akışlarının tahsil edilmesini ve finansal varlığın satılmasını amaçlayan bir iş modeli kapsamında elde tutulmasına ek olarak finansal varlığa ilişkin sözleşme şartlarının, belirli tarihlerde anapara ve anapara bakiyesinden kaynaklanan faiz ödemelerini içeren nakit akışlarına neden olması durumlarında finansal varlık, gerçeğe uygun değer farkı diğer kapsamlı gelire yansıtılan olarak sınıflandırılmaktadır.

Gerçeğe uygun değer farkı diğer kapsamlı gelire yansıtılan finansal varlıklar, gerçeğe uygun değerini yansıtan elde etme maliyetlerine işlem maliyetlerinin eklenmesi ile kayda alınmaktadır. Gerçeğe uygun değer farkı diğer kapsamlı gelire yansıtılan finansal varlıklar kayda alınmalarının akabinde gerçeğe uygun değeriyle değerlendirilmektedir. Gerçeğe uygun değer farkı diğer kapsamlı gelire yansıtılan menkul değerlerin etkin faiz oranı yöntemi ile hesaplanan faiz gelirleri ile sermayede payı temsil eden menkul değerlerin temettü gelirleri kar veya zarar tablosuna yansıtılmaktadır. Gerçeğe uygun değer farkı diğer kapsamlı gelire yansıtılan finansal varlıkların gerçeğe uygun değerleri ile itfa edilmiş maliyetleri arasındaki fark yani “Gerçekleşmemiş kar ve zararlar” ise ilgili finansal varlığa karşılık gelen değer tahsili, varlığın satılması, elden çıkarılması veya zafiyete uğraması durumlarından birinin gerçekleşmesine kadar dönemin gelir tablosuna yansıtılmamakta ve özkaynaklar altındaki “Kar veya Zararda Yeniden Sınıflandırılacak Birikmiş Diğer Kapsamlı Gelirler veya Giderler” hesabında takip edilmektedir. Söz konusu menkul değerlerin tahsil edildiğinde veya elden çıkarıldığında özkaynak içinde yansıtılan birikmiş gerçeğe uygun değer farkları kar veya zarar tablosuna yansıtılmaktadır.

***İtfa Edilmiş Maliyeti Üzerinden Değerlenen Finansal Varlıklar***

Finansal varlığın, sözleşmeye bağlı nakit akışlarının tahsil edilmesini hedefleyen bir iş modeli kapsamında elde tutulması ve finansal varlığa ilişkin sözleşme şartlarının, belirli tarihlerde anapara ve anapara bakiyesinden kaynaklanan faiz ödemelerini kapsayan nakit akışlarına neden olması durumunda finansal varlık itfa edilmiş maliyeti ile ölçülen finansal varlık olarak sınıflandırılmaktadır.

İtfa edilmiş maliyeti ile ölçülen finansal varlıklar gerçeğe uygun değerlerini yansıtan elde etme maliyet bedellerine işlem maliyetlerinin eklenmesi ile kayda alınmakta ve kayda alınmalarını takiben “Etkin faiz oranı yöntemi” kullanılarak “İtfa edilmiş maliyeti” ile ölçülmektedir. İtfa edilmiş maliyeti ile ölçülen finansal varlıklar ile ilgili faiz gelirleri kar veya zarar tablosuna yansıtılmaktadır.

**TURKISH BANK A.Ş.**  
**30 HAZİRAN 2019 TARİHİ İTİBARIYLA KONSOLİDE**  
**FİNANSAL TABLOLARA İLİŞKİN AÇIKLAMA VE DİPNOTLAR**  
(Tutarlar aksi belirtilmedikçe Bin Türk Lirası ("TL") olarak ifade edilmiştir.)

**MUHASEBE POLİTİKALARI (Devamı)**

**VII. Finansal Varlıklara İlişkin Açıklamalar (Devamı)**

***Krediler***

Krediler ve alacaklar, borçluya para, mal ve hizmet sağlama yoluyla yaratılan finansal varlıkları ifade etmektedir.

Krediler sabit veya belirlenebilir nitelikte ödemelere sahip olan ve aktif bir piyasada işlem görmeyen finansal varlıklardır.

Krediler, kısa ve uzun vadeli krediler açık ve teminatlı olarak sınıflandırılmakta, YP cinsinden krediler sabit fiyat üzerinden kayda alınmakta, TCMB döviz alış kuru ile evalüasyona tabi tutulmaktadır.

Krediler elde etme maliyeti ile muhasebeleştirilmekte, etkin faiz yöntemi ile iskonto edilmiş maliyet tutarı üzerinden değerlendirilmektedir. Bunların teminatı olarak alınan varlıklarla ilgili olarak ödenen harç, işlem gideri ve bunun gibi diğer masraflar işlem maliyetinin bir bölümü olarak kabul edilmekte ve müşteriye yansıtılmaktadır.

**VIII. Finansal Varlıklarda Değer Düşüklüğüne İlişkin Açıklamalar**

***Beklenen Değer Düşüklüğü Karşılıkları***

"Kredilerin Sınıflandırılması ve Bunlar İçin Ayrılacak Karşılıklara İlişkin Usul ve Esaslar Hakkında Yönetmelik" uyarınca Banka, 1 Ocak 2018 tarihinden itibaren değer düşüklüğü karşılıklarını TFRS 9 hükümlerine uygun olarak ayırmaya başlamıştır. 31 Aralık 2017 tarihi itibarıyla BDDK'nın ilgili mevzuatı çerçevesinde ayrılan kredi karşılıkları ayırma yöntemi, TFRS 9'un uygulanmaya başlanması ile beklenen kredi değer düşüklüğü modeli uygulanarak değiştirilmiştir.

Beklenen kredi kaybı modelinin temel prensibi, finansal araçların kredi riskindeki artış ya da azalışın etkilerini yansıtmaktır. Beklenen kayıp karşılığı miktarı, kredinin ilk kullandırımından itibaren kredi riskindeki değişimin miktarına bağlıdır.

Beklenen kredi kaybı ölçümü için aşağıdaki hususlar önem arz etmektedir.

- Olasılıklar dikkate alınarak belirlenen ihtimallere göre ağırlıklandırılmış ve tarafsız bir tutar,
- Paranın zaman değeri,
- Geçmiş olaylar, mevcut koşullar ve gelecekteki ekonomik şartlara ilişkin tahminler hakkında, raporlama tarihi itibarıyla aşırı maliyet ve çabaya katlanılmadan elde edilebilen makul ve desteklenebilir bilgi.

Bu finansal varlıklar finansal tablolara ilk alındıkları andan itibaren gözlemlenen kredi risklerindeki artışa bağlı olarak aşağıdaki üç gruba ayrılmıştır:

**12 Aylık Beklenen Değer Düşüklüğü Karşılığı (1. Aşama)**

Finansal tablolara ilk alındıkları tarih veya finansal tablolara ilk alındıkları tarihten sonra kredi riskinde önemli bir artış olmayan finansal varlıklardır. Bu varlıklar için kredi riski değer düşüklüğü karşılığı 12 aylık beklenen kredi zarar karşılığı tutarında muhasebeleşmektedir. Kredi kalitesinde önemli bir bozulma olmadıkça tüm varlıklar için geçerlidir.

**Kredi Riskinde Önemli Artış (2. Aşama)**

Finansal tablolara ilk alındığı tarihten sonra kredi riskinde önemli bir artış olması durumunda, ilgili finansal varlık 2. aşamaya aktarılmaktadır. Kredi riski değer düşüklüğü karşılığı ilgili finansal varlığın ömür boyu beklenen kredi zarar karşılığına göre belirlenmektedir.

**Nitel Kriterler:**

Değerlendirmelerde, kredi riski yönetiminde kullanılmakta olan nitel kriterler dikkate alınmaktadır.

Kredilerin Sınıflandırılması ve Bunlar İçin Ayrılacak Karşılıklara İlişkin Usul ve Esaslar Hakkında Yönetmelikte belirtilen hususlara uygun olarak;

- 30 günden fazla gecikmesi olan krediler,
- Gecikmesi olmasa dahi ödeme gücünde veya nakit akımında olumsuz gelişmeler yaşanan krediler,
- Banka yönetim takdiri ile yakın izlemeye sınıflanan krediler,
- Mali verilerini önemli ölçüde bozulan şirketlere ait krediler,
- Teminat değerinde önemli ölçüde azalış olan krediler.

**TURKISH BANK A.Ş.**  
**30 HAZİRAN 2019 TARİHİ İTİBARIYLA KONSOLİDE**  
**FİNANSAL TABLOLARA İLİŞKİN AÇIKLAMA VE DİPNOTLAR**  
(Tutarlar aksi belirtilmedikçe Bin Türk Lirası (“TL”) olarak ifade edilmiştir.)

**MUHASEBE POLİTİKALARI (Devamı)**

**VIII. Finansal Varlıklarda Değer Düşüklüğüne İlişkin Açıklamalar (Devamı)**

**Temerrüt (3. Aşama/Özel Karşılık)**

Raporlama dönemi sonu itibarıyla değer düşüklüğüne uğradıklarına dair objektif kanıt bulunan finansal varlıkları içermektedir. Bu varlıklar için ömür boyu beklenen kredi zarar karşılığı kaydedilmektedir.

Nakit akışları farklılık gösteren ya da diğer kredilerle farklı özelliklere sahip krediler, kredi bazında değerlendirilmektedir. Kredi kaybı, sözleşme uyarınca vadesi gelmiş olan tüm sözleşmeye dayalı nakit akışları ile, tahsil edilmesi beklenen orijinal Efektif Faiz Oranı değeri ile indirgenmiş nakit akışları arasında fark olarak tanımlanabilir. Nakit akışları tahmin edilirken aşağıda yer alan durumlar göz önünde bulundurulmaktadır.

- Finansal aracın beklenen ömrü boyunca tüm sözleşme koşulları,
- Teminat satışlarından elde edilmesi öngörülen nakit akışları.

Banka genel hatları itibarıyla gecikme gün sayılarına göre değer düşüş karşılığı hesaplamalarını yapmaktadır. Bu kapsamda 0-30 gün arası gecikmede olanlar 1. Aşama, 30-90 gün arası olanlar 2. aşama ve 90 gün üzeri olanlar 3. aşama olarak değerlendirilmekte ve değer düşüş karşılığı hesaplanmaktadır.

**IX. Finansal Araçların Netleştirilmesine İlişkin Açıklamalar**

Finansal varlıklar ve yükümlülükler, yasal olarak netleştirme hakkı var olması, net olarak ödenmesi veya tahsilinin mümkün olması, veya varlığın elde edilmesi ile yükümlülüğün yerine getirilmesinin eş zamanlı olarak gerçekleşebilmesi halinde, bilançoda net değerleri ile gösterilirler.

**X. Satış ve Geri Alış Anlaşmaları ve Menkul Değerlerin Ödünç Verilmesi İşlemlerine İlişkin Açıklamalar**

Tekrar geri alım anlaşmaları çerçevesinde satılan menkul kıymetler (“repo”), Tek Düzen Hesap Planına uygun olarak bilanço hesaplarında takip edilmektedir. Buna göre, repo anlaşması çerçevesinde müşterilere satılan devlet tahvili ve hazine bonoları ilgili menkul değerler hesaplar altında “Repoya Konu Edilenler” olarak sınıflandırılmakta ve Banka portföyünde tutuluş amaçlarına göre gerçeğe uygun değerleri veya iç verim oranına göre iskonto edilmiş bedelleri ile değerlendirilmektedir. Repo işlemlerinden elde edilen fonlar ise pasif hesaplarda ayrı bir kalem olarak yansıtılmakta ve faiz gideri için kaydedilmektedir.

Geri satım taahhüdü ile alınmış menkul kıymetler (“ters repo”) ise “Para Piyasaları” ana kalemi altında ayrı bir kalem olarak gösterilmektedir. Ters repo ile alınmış menkul kıymetlerin alım ve geri satım fiyatları arasındaki farkın döneme isabet eden kısmı için gelir reeskontu hesaplanmaktadır.

**XI. Satış Amaçlı Elde Tutulan ve Durdurulan Faaliyetlere İlişkin Duran Varlıklar ile Bu Varlıklara İlişkin Borçlar Hakkında Açıklamalar**

Satış amaçlı elde tutulan olarak sınıflandırılma kriterlerini sağlayan varlıklar; kayıtlı değerleri ile satış için katlanılacak maliyetler düşülmüş gerçeğe uygun değerlerinden düşük olanı ile ölçülür ve söz konusu varlıklar üzerinden amortisman ayırma işlemi durdurulur; ve bu varlıklar bilançoda ayrı olarak sunulur. Bir varlığın satış amaçlı elde tutulan bir varlık olabilmesi için; ilgili varlığın (veya elden çıkarılacak varlık grubunun) satışında sıkça rastlanan ve alışılmış koşullar çerçevesinde derhal satılabilecek durumda olması ve satış olasılığının yüksek olması gerekir. Satış olasılığının yüksek olması için; uygun bir yönetim kademesi tarafından, varlığın (veya elden çıkarılacak varlık grubunun) satışına ilişkin bir plan yapılmış ve alıcıların tespiti ile planın tamamlanmasına yönelik aktif bir program başlatılmış olmalıdır. Ayrıca, varlık (veya elden çıkarılacak varlık grubu) gerçeğe uygun değeriyle uyumlu bir fiyat ile aktif olarak pazarlanıyor olmalıdır. Ayrıca satışın, sınıflandırılma tarihinden itibaren bir yıl içerisinde tamamlanmış bir satış olarak muhasebeleştirilmesinin beklenmesi ve planı tamamlamak için gerekli işlemlerin, planda önemli değişiklikler yapılması veya planın iptal edilmesinin ihtimalinin düşük olduğunu göstermesi gerekir. Çeşitli olay veya koşullar satış işleminin tamamlanma süresini bir yıldan fazlaya uzatabilir. Söz konusu gecikmenin, işletmenin kontrolü dışındaki olaylar veya koşullar nedeniyle gerçekleşmiş ve işletmenin ilgili varlığın (veya elden çıkarılacak varlık grubunu) satışına yönelik satış planının devam etmekte olduğuna dair yeterli kanıt bulunması durumunda; satış işlemini tamamlamak için gerekli olan sürenin uzaması, ilgili varlığın (veya elden çıkarılacak varlık grubunun) satış amaçlı elde tutulan varlık olarak sınıflandırılmasını engellemez.

**TURKISH BANK A.Ş.**  
**30 HAZİRAN 2019 TARİHİ İTİBARIYLA KONSOLİDE**  
**FİNANSAL TABLOLARA İLİŞKİN AÇIKLAMA VE DİPNOTLAR**  
(Tutarlar aksi belirtilmedikçe Bin Türk Lirası ("TL") olarak ifade edilmiştir.)

**MUHASEBE POLİTİKALARI (Devamı)**

**XI. Satış Amaçlı Elde Tutulan ve Durdurulan Faaliyetlere İlişkin Duran Varlıklar ile Bu Varlıklara İlişkin Borçlar Hakkında Açıklamalar (Devamı)**

Grup'un satış amaçlı duran varlığı bulunmamaktadır (31 Aralık 2018: Bulunmamaktadır).

Durdurulan bir faaliyet, bir bankanın elden çıkarılan veya satış amacıyla elde tutulan olarak sınıflandırılan bir bölümdür. Durdurulan faaliyetlere ilişkin sonuçlar kar veya zarar tablosunda ayrı olarak sunulur. Grup'un durdurulan faaliyeti bulunmamaktadır (31 Aralık 2018: Bulunmamaktadır).

**XII. Şerefiye ve Diğer Maddi Olmayan Duran Varlıklara İlişkin Açıklamalar**

Maddi olmayan duran varlıklar 31 Aralık 2004 tarihine kadar enflasyona göre düzeltilmiş tutarları ile izlenmekte olup, itfa payları, doğrusal amortisman yöntemi kullanılarak ayrılmaktadır. 31 Aralık 2004 tarihine kadar amortisman tabi varlıkların maliyetine ilave edilmiş varsa kur farkı, finansman giderleri ve yeniden değerlendirme artışı ilgili varlığın maliyetinden düşülerek bulunan yeni değerler üzerinden enflasyona göre düzeltme işlemine tabi tutulmuş olup, bu tarihten sonra elde etme değerleri ve varlığın kullanılabilir hale getirilebilmesi için gerekli diğer doğrudan giderlerin ilavesi suretiyle bulunmuş maliyet bedeli ile izlenmekte ve varsa değer düşüklüğü için karşılık ayrılmakta ve doğrusal amortisman yöntemi kullanılarak itfa edilmektedir.

Grup'un maddi olmayan duran varlık tahmini ekonomik ömrü 3 ile 15 yıl, amortisman oranı % 6.67 ile % 33.33 arasındadır.

**XIII. Maddi Duran Varlıklara İlişkin Açıklamalar**

Gayrimenkuller 31 Aralık 2004 tarihine kadar enflasyona göre düzeltilmiş maliyet değerleri ile, bu tarihten sonra elde etme değerleri ve varlığın kullanılabilir hale getirilebilmesi için gerekli diğer doğrudan giderlerin ilavesi suretiyle bulunmuş maliyet bedeli ile izlenmekte ve varsa değer düşüklüğü için karşılık ayrılmaktadır. Binalar için normal amortisman yöntemi uygulanmakta olup, ekonomik ömür elli yıl olarak esas alınmıştır.

Diğer maddi duran varlıklar 31 Aralık 2004 tarihine kadar enflasyona göre düzeltilmiş maliyet tutarları ile, bu tarihten sonra elde etme tutarları ve varlığın kullanılabilir hale getirilebilmesi için gerekli diğer doğrudan giderlerin ilavesi suretiyle bulunmuş maliyet bedeli ile izlenmekte, varsa değer düşüklüğü için karşılık ayrılmakta ve doğrusal amortisman yöntemi kullanılarak amortisman tabi tutulmaktadır. Bilanço tarihi itibarıyla aktifte bir hesap döneminden daha az bir süre bulunan varlıklara ilişkin olarak, bir tam yıl için öngörülen amortisman tutarının, varlığın aktifte kalış süresiyle orantılanması suretiyle bulunan tutar kadar amortisman ayrılmaktadır. Cari dönem içinde uygulanan amortisman yönteminde değişiklik yapılmamıştır. Kullanılan amortisman oranları ilgili aktiflerin faydalı ömürlerine tekabül eden oranlara yaklaşık olup, aşağıda belirtildiği gibidir:

	<b>Amortisman Oranı %</b>
Binalar	2
Nakil Vasıtaları	20
Mobilya, Mefruşat ve Büro Makinaları, Diğer Menkuller	3 – 50

Maddi duran varlıkların elden çıkarılmasından kaynaklanan kar veya zarar, net elden çıkarma hasılatı ile ilgili maddi duran varlığın net kayıtlı değerinin farkı olarak kar veya zarar tablosuna yansıtılmaktadır.

Maddi duran varlığın onarım maliyetlerinden varlığın ekonomik ömrünü uzatıcı nitelikte olanlar aktifleştirilmekte, diğer onarım maliyetleri ise gider olarak kayıtlara yansıtılmaktadır.

Maddi duran varlıklar üzerinde rehin, ipotek veya tedbir bulunmamaktadır. Maddi duran varlıklarla ilgili alım taahhüdü bulunmamaktadır.

Muhasebe tahminlerinde, cari dönemde önemli bir etkisi olan ya da sonraki dönemlerde önemli bir etkisi olması beklenen değişiklikler bulunmamaktadır.

**TURKISH BANK A.Ş.**  
**30 HAZİRAN 2019 TARİHİ İTİBARIYLA KONSOLİDE**  
**FİNANSAL TABLOLARA İLİŞKİN AÇIKLAMA VE DİPNOTLAR**  
(Tutarlar aksi belirtilmedikçe Bin Türk Lirası (“TL”) olarak ifade edilmiştir.)

**MUHASEBE POLİTİKALARI (Devamı)**

**XIV. Kiralama İşlemlerine İlişkin Açıklamalar**

**a. Kiralayan olarak yapılan işlemler**

Grup’un “kiralayan” konumunda bulunduğu finansal kiralama işlemleri yoktur.

**b. Kiracı olarak yapılan işlemler**

Finansal kiralama yoluyla edinilen aktifler, gerçeğe bedelleri veya kira ödemelerinin iskonto edilmiş değerlerinin, düşük olanı üzerinden aktifleştirilmekte, kira bedelleri toplamı pasifte yükümlülük olarak kaydedilirken içerdikleri faiz tutarları ertelenmiş faiz tutarı olarak muhasebeleştirilmektedir. Kiralama konusu varlıklar maddi duran varlıklar hesabının altında izlenmekte ve normal amortisman yöntemine göre amortismana tabi tutulmakta olup, amortisman oranı tahmini ekonomik ömrü doğrultusunda tespit edilmektedir. Grup, bazı şube binalarını faaliyet kiralaması yapmaktadır. 1 Ocak 2019 tarihinden itibaren geçerli olan TFRS 16 Kiralamalar standardı ile birlikte faaliyet kiralaması ile finansal kiralama arasındaki fark ortadan kalkmış olup, kiralama işlemleri kiracılar tarafından varlık (kullanım hakkı varlığı) olarak “Maddi Duran Varlıklar” kaleminde ve yükümlülük olarak “Kiralama İşlemlerinden Yükümlülükler” kaleminde gösterilmeye başlanmıştır. Diğer kiralama işlemleri tutarlarının önemlilik seviyesinin altında kalması nedeniyle, bu işlemler TFRS 16 kapsamı dışında değerlendirilerek ilgili kira ödemeleri Diğer Faaliyet Giderleri altında muhasebeleştirilmektedir.

Geçiş sırasında, TMS 17 kapsamında faaliyet kiralaması olarak sınıflandırılan kiralamalar için, kira yükümlülüğü, geri kalan kira ödemelerinin kiracının ilk uygulama tarihindeki alternatif borçlanma faiz oranı kullanılarak iskonto edilmiş bugünkü değeri üzerinden ölçülmüştür.

Süresi 12 ay ve daha kısa olan kiralamalar, standardın tanıdığı istisna kapsamında değerlendirilmiş olup, bu sözleşmelere ilişkin ödemeler oluştuğu dönemde gider olarak kaydedilmeye devam edilmektedir.

İlk uygulama tarihinde kullanım hakkı varlığını ölçerken başlangıçtaki doğrudan maliyetleri dahil edilmemiştir.

Sözleşmenin, sözleşmeyi uzatma veya sonlandırma seçenekleri içermesi durumunda, kullanım süresi belirlenirken Grup yönetiminin yargı ve değerlendirmeleri kullanılmıştır.

Kullanım hakkı varlığı, TMS 16 maddi duran varlıklar standardına uygun olarak amortismana tabi tutulmaktadır. Kiralamanın fiilen başladığı tarihte Grup, kira yükümlülüğünü o tarihte ödenmemiş olan kira ödemelerinin bugünkü değeri üzerinden ölçer. Kira ödemeleri, kiralamadaki zımnî faiz oranının kolaylıkla belirlenebilmesi durumunda, bu oran kullanılarak iskonto edilir. Grup, bu oranın kolaylıkla belirlenememesi durumunda, alternatif borçlanma faiz oranını kullanmıştır.

**XV. Karşılıklar, Koşullu Varlıklar ve Yükümlülüklerle İlişkin Açıklamalar**

Karşılıklar ve koşullu yükümlülükler “Karşılıklar, Koşullu borçlar ve Koşullu Varlıklara İlişkin Türkiye Muhasebe Standardı (“TMS 37”)’na uygun olarak muhasebeleştirilmektedir.

Geçmiş olaylardan kaynaklanan mevcut bir yükümlülüğün bulunması, yükümlülüğün yerine getirilmesinin muhtemel olması ve yükümlülük tutarının güvenilir bir şekilde ölçülebilmesi durumunda karşılık finansal tablolarda ayrılır. Karşılıklar, raporlama dönemi sonu itibarıyla yükümlülüğün yerine getirilmesi için yapılacak harcamanın Grup yönetimi tarafından yapılan en iyi tahminine göre hesaplanır ve etkisinin önemli olduğu durumlarda bugünkü değerine indirmek için iskonto edilir. Tutarın yeterince güvenilir olarak ölçülemediği ve yükümlülüğün yerine getirilmesi için Grup’tan kaynak çıkma ihtimalinin bulunmadığı durumlarda söz konusu yükümlülük “Koşullu” olarak kabul edilmekte ve dipnotlarda açıklanmaktadır.

**XVI. Çalışanların Haklarına İlişkin Yükümlülüklerle İlişkin Açıklamalar**

Kıdem tazminatı ve izin haklarına ilişkin yükümlülükler TMS 19 “Çalışanlara Sağlanan Faydalar” standardı hükümlerine göre muhasebeleştirilmektedir.

Yürürlükteki kanunlara göre, Grup emeklilik dolayısıyla veya istifa ve İş Kanunu’nda belirtilen davranışlar dışındaki sebeplerle istihdamı sona erdirilen çalışanlara belirli bir toplu ödeme yapmakla yükümlüdür. Kıdem tazminatı karşılığı, tüm çalışanların Türk İş Kanunu uyarınca emekliye ayrılması veya en az bir yıllık hizmeti tamamlayarak iş ilişkisinin kesilmesi, askerlik hizmeti için çağırılması veya vefatı durumunda doğacak gelecekteki olası yükümlülük tutarlarının tahmini karşılığının net bugünkü değeri üzerinden hesaplanmış ve finansal tablolara yansıtılmıştır. TMS 19 standardı uyarınca aktüeryal kayıp ve kazançlar özkaynaklar altında muhasebeleştirilmektedir.

**TURKISH BANK A.Ş.**  
**30 HAZİRAN 2019 TARİHİ İTİBARIYLA KONSOLİDE**  
**FİNANSAL TABLOLARA İLİŞKİN AÇIKLAMA VE DİPNOTLAR**  
(Tutarlar aksi belirtilmedikçe Bin Türk Lirası (“TL”) olarak ifade edilmiştir.)

**MUHASEBE POLİTİKALARI (Devamı)**

**XVII. Vergi Uygulamalarına İlişkin Açıklamalar**

*Kurumlar Vergisi*

21 Haziran 2006 tarihli ve 26205 sayılı Resmi Gazete’de yayımlanarak yürürlüğe girmiş olan 5520 sayılı Kurumlar Vergisi Kanunu ile 1 Ocak 2006 tarihinden itibaren geçerli olmak üzere, kurum kazançları için %20 oranında uygulanmakta olan kurumlar vergisi oranı, 28 Kasım 2017 tarihli ve 7061 sayılı Kanun ile getirilen düzenleme uyarınca, 1 Ocak 2018 tarihinden itibaren üç yıl süreyle %22 olarak uygulanacaktır. Ayrıca, Bakanlar Kurulu söz konusu %22 oranını %20'ye kadar indirmeye yetkili kılınmıştır.

Vergi mevzuatı uyarınca üçer aylık dönemler itibarıyla oluşan kazançlar üzerinden %22 oranında geçici vergi hesaplanarak ödenmekte, ödenen tutarlar yıllık kazanç üzerinden hesaplanan vergiden mahsup edilmektedir.

Kurumlar vergisi, ilgili olduğu hesap döneminin sonunu takip eden dördüncü ayın biriyle yirmi beşinci günü akşamına kadar beyan edilmekte ve ilgili ayın sonuna kadar tek taksitte ödenmektedir.

*Ertelenmiş Vergi*

Ertelenmiş vergi borcu veya varlığı TMS 12 “Gelir Vergileri” uyarınca varlıkların ve borçların finansal tablolarda gösterilen değerleri ile yasal vergi matrahı hesabında dikkate alınan tutarları arasındaki “geçici farklılıkların”, vergi etkinliklerinin hesaplanmasıyla belirlenmektedir. Vergi mevzuatına göre varlıkların ya da borçların iktisap tarihinde oluşan mali yada ticari karı etkilemeyen farklar bu hesaplamanın dışında tutulur.

İşlemler ve diğer olaylar kar veya zararda muhasebeleştirilmişse, bunlarla ilgili vergi etkileri de kar veya zararda muhasebeleştirilir. İşlemler ve diğer olaylar doğrudan doğruya özkaynak hesaplarında muhasebeleştirilmişse, ilgili vergi etkileri de doğrudan özkaynak hesaplarında muhasebeleştirilir.

Hesaplanan ertelenmiş vergi alacakları ile ertelenmiş vergi borçları kendi finansal tablolarında netleştirilerek gösterilmektedir.

Ayrıca BDDK’nın genelgesi uyarınca ertelenmiş vergi aktif ve pasifinin netleştirilmesi sonucunda gelir bakiyesi kalması durumunda, ertelenmiş vergi gelirinin kar dağıtımına ve sermaye artırımında konu edilmemesi gerekmektedir.

**XVIII. Borçlanmalara İlişkin İlave Açıklamalar**

Grup, borçlanma araçlarını TFRS 9 standardı hükümleri gereği muhasebeleştirilmektedir.

Grup, gerektiğinde sendikasyon, sekürütizasyon, teminatlı borçlanma ve tahvil / bono ihracı gibi borçlanma araçlarına başvurmak suretiyle yurt içi ve yurt dışı kuruluşlardan kaynak temini yoluna gitmektedir. Söz konusu işlemler işlem tarihinde elde etme maliyeti üzerinden kayda alınmakta, takip eden dönemlerde ise iç verim oranı yöntemi kullanılarak iskonto edilmiş bedelleri üzerinden değerlendirilmektedir.

**XIX. İhraç Edilen Hisse Senetlerine İlişkin Açıklamalar**

Bulunmamaktadır.

**XX. Aval ve Kabullere İlişkin Açıklamalar**

Aval ve kabuller olası borç ve taahhütler olarak bilanço dışı işlemlerde gösterilmektedir.

**XXI. Devlet Teşviklerine İlişkin Açıklamalar**

Grup’un raporlama dönemi sonu itibarıyla yararlanmış olduğu devlet teşvikleri bulunmamaktadır.



**TURKISH BANK A.Ş.**  
**30 HAZİRAN 2019 TARİHİ İTİBARIYLA KONSOLİDE**  
**FİNANSAL TABLOLARA İLİŞKİN AÇIKLAMA VE DİPNOTLAR**  
(Tutarlar aksi belirtilmedikçe Bin Türk Lirası (“TL”) olarak ifade edilmiştir.)

**MUHASEBE POLİTİKALARI (Devamı)**

**XXII. Raporlamanın Bölümleneye Göre Yapılmasına İlişkin Açıklamalar**

Grup, bireysel, ticari ve kurumsal bankacılık ve hazine işlemleri (aracılık faaliyetleri içeren) alanlarında faaliyet göstermektedir.

Grup’un 30 Haziran 2019 tarihi itibarıyla şube yapısına göre hazırlanan faaliyet bölümlenmesi aşağıdaki tabloda sunulmuştur:

Cari Dönem (30.06.2019) (*)	Bireysel / Ticari	Kurumsal	Hazine / Genel	
			Müdürlük	Toplam
Net Faiz Gelirleri	16,538	11,313	5,957	33,808
Net Ücret ve Komisyon Geliri / Giderleri	2,063	2,851	4,049	8,963
Ticari Kar / Zarar	-	-	2,601	2,601
Diğer Faliyet Gelirleri	1,237	243	2,011	3,491
Temettü Gelirleri	-	-	69	69
Beklenen Zarar Karşılıkları	-	-	(6,156)	(6,156)
Diğer Faaliyet Giderleri	(905)	(282)	(38,771)	(39,958)
<b>Vergi Öncesi Kar / (Zarar)</b>	<b>18,933</b>	<b>14,125</b>	<b>(30,240)</b>	<b>2,818</b>
Vergi Karşılığı	-	-	(704)	(704)
<b>Net Dönem Karı / (Zararı)</b>	<b>18,933</b>	<b>14,125</b>	<b>(30,944)</b>	<b>2,114</b>

Cari Dönem (30.06.2019) (*)	Bireysel / Ticari	Kurumsal	Hazine / Genel	
			Müdürlük	Toplam
Bölüm Varlıkları	358,052	496,107	530,768	1,384,927
İştirak, Bağlı Ortaklık ve Birlikte Kontrol Edilen Ort.	-	-	5,000	5,000
<b>Toplam Aktifler</b>	<b>358,052</b>	<b>496,107</b>	<b>535,768</b>	<b>1,389,927</b>
Bölüm Yükümlülükleri	817,612	140,163	218,894	1,176,669
Özkaynaklar	-	-	213,258	213,258
<b>Toplam Pasifler</b>	<b>817,612</b>	<b>140,163</b>	<b>432,152</b>	<b>1,389,927</b>

(\*) Yukarıdaki yer alan dipnotta, ilişikteki konsolide finansal tablolarda konsolidasyona tabi tutulan bağlı ortaklığı Turkish Yatırım Menkul Değerler A.Ş.’nin kar veya zarar tablosu, bölüm varlıkları ve yükümlülükleri Hazine / Genel Müdürlük kolonunda gösterilmiştir.

Önceki Dönem (30.06.2018) (*)	Bireysel / Ticari	Kurumsal	Hazine / Genel	
			Müdürlük	Toplam
Net Faiz Gelirleri	14,506	9,509	14,527	38,542
Net Ücret ve Komisyon Geliri / Giderleri	1,612	2,149	3,202	6,963
Ticari Kar / Zarar	-	-	(8,911)	(8,911)
Diğer Faliyet Gelirleri	764	205	5,552	6,521
Temettü Gelirleri	-	-	-	-
Kredi ve Diğer Alacaklar Değer Düşüş Karşılığı	-	-	(3,704)	(3,704)
Diğer Faaliyet Giderleri	(6,458)	(2,739)	(27,409)	(36,606)
<b>Vergi Öncesi Kar / (Zarar)</b>	<b>10,424</b>	<b>9,124</b>	<b>(16,743)</b>	<b>2,805</b>
Vergi Karşılığı	-	-	(718)	(718)
<b>Net Dönem Karı / (Zararı)</b>	<b>10,424</b>	<b>9,124</b>	<b>(17,461)</b>	<b>2,087</b>

Önceki Dönem (31.12.2018) (*)	Bireysel / Ticari	Kurumsal	Hazine / Genel	
			Müdürlük	Toplam
Bölüm Varlıkları	422,958	507,062	734,348	1,664,368
İştirak, Bağlı Ortaklık ve Birlikte Kontrol Edilen Ort.	-	-	5,000	5,000
<b>Toplam Aktifler</b>	<b>422,958</b>	<b>507,062</b>	<b>739,348</b>	<b>1,669,368</b>
Bölüm Yükümlülükleri	1,060,759	149,364	247,471	1,457,594
Özkaynaklar	-	-	211,774	211,774
<b>Toplam Pasifler</b>	<b>1,060,759</b>	<b>149,364</b>	<b>459,245</b>	<b>1,669,368</b>

(\*) Yukarıdaki tablolarda, ilişikteki konsolide finansal tablolarda konsolidasyona tabi tutulan bağlı ortaklıklar Turkish Yatırım Menkul Değerler A.Ş.’nin kar veya zarar tablosu bölüm varlıkları ve yükümlülükleri Hazine/Genel Müdürlük kolonunda gösterilmiştir.

**TURKISH BANK A.Ş.**  
**30 HAZİRAN 2019 TARİHİ İTİBARIYLA KONSOLİDE**  
**FİNANSAL TABLOLARA İLİŞKİN AÇIKLAMA VE DİPNOTLAR**  
(Tutarlar aksi belirtilmedikçe Bin Türk Lirası (“TL”) olarak ifade edilmiştir.)

**MUHASEBE POLİTİKALARI (Devamı)**

**XXIII. Diğer Hususlara İlişkin Açıklamalar**

1 Şubat 2019 tarihinde yayımlanan ve 1 Ocak 2019 tarihi itibarıyla yürürlüğe giren “Bankalarca Kamuya Açıklanacak Finansal Tablolar ile Bunlara İlişkin Açıklama ve Dipnotlar Hakkında Tebliğde Değişiklik Yapılmasına Dair Tebliğ” uyarınca, 30 Haziran 2019 tarihli finansal tablolar düzenlenmiş ve karşılaştırmalı finansal tablolar buna uygun olarak sunulmuştur.

**XXIV. TFRS 16 Kiralamalar Standardına İlişkin Açıklamalar**

“TFRS 16 Kiralamalar” Standardı 31 Aralık 2018 tarihinden sonra başlayan hesap dönemlerinde uygulanmak üzere 16 Nisan 2018 tarihli ve 29826 sayılı Resmi Gazete’de yayımlanmıştır. Grup ilgili standardı 1 Ocak 2019 tarihinden itibaren ilk kez uygulamaya başlamıştır ve ilk geçiş tarihinde kısmi geriye dönük yöntem kullanılarak uygulanmış ve karşılaştırmalı konsolide finansal tabloları yeniden düzenlenmemiştir.

TFRS 16 Kiralamalar Standardı’nın ilk uygulamasına ilişkin 1 Ocak 2019 tarihli sınıflandırma ve düzeltme etkilerine aşağıdaki tablolarda yer verilmiştir.

	31 Aralık 2018	TFRS 16 Geçiş Etkisi	1 Ocak 2019
Maddi Duran Varlıklar (Net) <sup>(1)</sup>	17,989	30,935	48,924
Kiralama İşlemlerinden Yükümlülükler <sup>(1)(2)</sup>	-	30,935	30,935

<sup>(1)</sup> 1 Ocak 2019 tarihi itibarıyla TFRS 16 uyarınca konsolide finansal tablolara net 30,935 TL tutarında kira yükümlülüğü ve kullanım hakkı varlığı yansıtılmıştır.

<sup>(2)</sup> 1 Ocak 2019 tarihi itibarıyla konsolide finansal durum tablosuna yansıtılan TFRS 16 kapsamındaki kira yükümlülükleri yansıtılması için kurum içi % 21,98 şubeler cari borçlanma faiz oranı dikkate alınmıştır.

**XXV. Cari Dönemde Geçerli olmayan Önceki Dönem Muhasebe Politikalarına İlişkin Açıklamalar**

**Kiralama İşlemlerine İlişkin Açıklamalar**

Finansal kiralama yoluyla edinilen sabit kıymetler, kiralama işlemlerine ilişkin TMS 17 “Kiralama İşlemleri” standardı çerçevesinde muhasebeleştirilmektedir. Bu kapsamda tümü yabancı para borçlardan oluşan finansal kiralama işlemleri işlemin yapıldığı tarihteki kurla çevrilerek aktifte bir varlık pasifte bir borç olarak kaydedilmektedir. Yabancı para borçlar dönem sonu değerlendirme kuru ile Türk Parası’na çevrilerek gösterilmiştir. Kur artışlarından/azalışlarından kaynaklanan farklar ilgili dönem içerisinde gider/gelir yazılmıştır. Kiralamadan doğan finansman maliyetleri kiralama süresi boyunca sabit bir faiz oranı oluşturacak şekilde döneme yayılır.

Finansal kiralama işlemi her raporlama döneminde faiz giderine ek olarak amortisman tabi varlıklar için amortisman giderine yol açmaktadır. Kullanılan amortisman oranı TMS 16 “Maddi Duran Varlıklar”a uygun olarak faydalı ömürler dikkate alınarak hesaplanmaktadır.

Grup, faaliyetleri dahilindeki kira anlaşmalarına istinaden yaptığı kira ödemelerini kira süresi boyunca, eşit tutarlarda gider kaydetmektedir.

Grup’un kiralayıcı konumunda bulunduğu finansal kiralama işlemleri bulunmamaktadır.

**TURKISH BANK A.Ş.**  
**30 HAZİRAN 2019 TARİHİ İTİBARIYLA KONSOLİDE**  
**FİNANSAL TABLOLARA İLİŞKİN AÇIKLAMA VE DİPNOTLAR**  
(Tutarlar aksi belirtilmedikçe Bin Türk Lirası (“TL”) olarak ifade edilmiştir.)

**DÖRDÜNCÜ BÖLÜM**

**KONSOLİDE BAZDA MALİ BÜNYEYE İLİŞKİN BİLGİLER**

**I. Konsolide Özkaynak Kalemlerine İlişkin Açıklamalar**

Özkaynak tutarı hesaplaması ve sermaye yeterliliği standart oranı hesaplaması “Bankaların Özkaynaklarına İlişkin Yönetmelik” ile “Bankaların Sermaye Yeterliliğinin Ölçülmesine ve Değerlendirilmesine İlişkin Yönetmelik” çerçevesinde hesaplanmaktadır.

Grup’un 30 Haziran 2019 tarihi itibarıyla sermaye yeterliliği standart oranı % 21.33’tür (31 Aralık 2018: %18.40’tır).

Cari Dönem (30.06.2019)	Tutar	1/1/2014 öncesi uygulamaya ilişkin tutar <sup>(*)</sup>
<b>ÇEKİRDEK SERMAYE</b>		
Banka’nın tasfiyesi halinde alacak hakkı açısından diğer tüm alacaklardan sonra gelen ödenmiş sermaye (*)	175,000	
Hisse senedi ihraç primleri	-	
Hisse senedi iptal karları	-	
Yedek Akçeler	18,873	
Türkiye Muhasebe Standartları (TMS) uyarınca özkaynaklara yansıtılan kazançlar	1,222	
Kar	19,642	
Net Dönem Karı	2,114	
Geçmiş Yıllar Karı	17,528	
İştirakler, bağlı ortaklıklar ve birlikte kontrol edilen ortaklıklardan bedelsiz olarak edinilen ve dönem karı içerisinde muhasebeleştirilmeyen hisseler	-	
Azınlık Payları	-	
<b>İndirimler Öncesi Çekirdek Sermaye</b>	<b>214,737</b>	
<b>Çekirdek Sermayeden Yapılacak İndirimler</b>		
Bankaların Özkaynaklarına İlişkin Yönetmeliğin 9 uncu maddesinin birinci fıkrasının (i) bendi uyarınca hesaplanan değerlendirme ayrılamaları	-	
Net dönem zararı ile geçmiş yıllar zararı toplamının yedek akçelerle karşılanamayan kısmı ile TMS uyarınca özkaynaklara yansıtılan kayıplar (-)	(88)	
Faaliyet kiralaması geliştirme maliyetleri (-)	(3,171)	
İlgili ertelenmiş vergi yükümlülüğü ile mahsup edildikten sonra kalan şerhiye	(4,531)	
İpotek hizmeti sunma hakları hariç olmak üzere ilgili ertelenmiş vergi yükümlülüğü ile mahsup edildikten sonra kalan diğer maddi olmayan duran varlıklar		
Geçici farklara dayanan ertelenmiş vergi varlıkları hariç olmak üzere gelecek dönemlerde elde edilecek vergilendirilebilir gelirlere dayanan ertelenmiş vergi varlığının, ilgili ertelenmiş vergi yükümlülüğü ile mahsup edildikten sonra kalan kısmı	-	
Gerçeğe uygun değeri üzerinden izlenmeyen varlık veya yükümlülüklerin nakit akış riskinden korunma işlemine konu edilmesi halinde ortaya çıkan farklar	-	
Kredi riskine esas tutarın içsel derecelendirmeye dayalı yaklaşımlar ile hesaplanmasına ilişkin tebliğ uyarınca hesaplanan toplam beklenen kayıp tutarının, toplam karşılık tutarının aşan kısmı,	-	
Menkul kıymetleştirme işlemlerinden kaynaklanan kazançlar	-	
Banka’nın yükümlülüklerinin gerçeğe uygun değerlerinde, kredi değerliliğindeki değişikliklere bağlı olarak oluşan farklar sonucu ortaya çıkan gerçekleşmemiş kazançlar ve kayıplar	-	
Tanımlanmış fayda plan varlıklarının net tutarı	-	
Banka’nın kendi çekirdek sermayesine yapmış olduğu doğrudan ve dolaylı yatırımlar	-	
Kanununun 56’ncı maddesinin dördüncü fıkrasına aykırı olarak edinilen paylar	-	
Ortak paylarının % 10 veya daha azına sahip olunan ve konsolide edilmeyen bankalar ve finansal kuruluşların özkaynak unsurlarına yapılan yatırımların net uzun pozisyonları toplamının bankanın çekirdek sermayesinin %10’unu aşan kısmı	-	
Ortaklık paylarının %10’dan daha fazlasına sahip olunan ve konsolide edilmeyen bankalar ve finansal kuruluşların çekirdek sermaye unsurlarına yapılan yatırımların net uzun pozisyonlarının çekirdek sermayenin %10’unu aşan kısmı	-	
İpotek hizmeti sunma haklarının çekirdek sermayenin %10’unu aşan kısmı	-	
Geçici farklara dayanan ertelenmiş vergi varlıklarının çekirdek sermayenin %10’unu aşan kısmı	(1,524)	

**TURKISH BANK A.Ş.**  
**30 HAZİRAN 2019 TARİHİ İTİBARIYLA KONSOLİDE**  
**FİNANSAL TABLOLARA İLİŞKİN AÇIKLAMA VE DİPNOTLAR**  
(Tutarlar aksi belirtilmedikçe Bin Türk Lirası (“TL”) olarak ifade edilmiştir.)

**KONSOLİDE BAZDA MALİ BÜNYEYE İLİŞKİN BİLGİLER (Devamı)**

**I. Konsolide Özkaynak Kalemlerine İlişkin Açıklamalar (Devamı)**

Bankaların Özkaynaklarına İlişkin Yönetmeliğin geçici 2'nci maddesinin ikinci fıkrası uyarınca çekirdek sermayenin %15 ini aşan durumlar	-	
Ortaklık paylarının %10'dan daha fazlasına sahip olunan ve konsolide edilmeyen bankalar ve finansal kuruluşların çekirdek sermaye unsurlarına yapılan yatırımların net uzun pozisyonlarından kaynaklanan aşım tutarı	-	
İpotek hizmeti sunma haklarından kaynaklanan aşım tutarı	-	
Geçici farklara dayanan ertelenmiş vergi varlıklarından kaynaklanan aşım tutarı	-	
Kurulca belirlenecek diğer kalemler	-	
Yeterli ilave ana sermayeye veya katkı sermaye bulunmaması halinde çekirdek sermayeden indirim yapılacak tutar	-	
<b>Çekirdek Sermayeden Yapılan İndirimler Toplamı</b>	<b>(9,314)</b>	
<b>Çekirdek Sermaye Toplamı</b>	<b>205,423</b>	
<b>İLAVE ANA SERMAYE</b>	-	
Çekirdek sermayeye dahil edilmeyen imtiyazlı paylara tekabül eden sermaye ve bunlara ilişkin ihraç primleri	-	
Kurumca uygun görülen borçlanma araçları ve bunlara ilişkin ihraç primleri	-	
Kurumca uygun görülen borçlanma araçları ve bunlara ilişkin ihraç primleri (Geçici madde 4 kapsamında olanlar)	-	
<b>İndirimler Öncesi İlave Ana Sermaye</b>	-	
<b>İlave Ana Sermayeden Yapılacak İndirimler</b>	-	-
Banka'nın kendi ilave ana sermayesine yapmış olduğu doğrudan veya dolaylı yatırımlar	-	-
Banka'nın ilave ana sermaye kalemlerine yatırım yapan bankalar ile finansal kuruluşlar tarafından ihraç edilen ve Yönetmeliğin 7'nci maddesinde belirtilen şartları taşıyan özkaynak kalemlerine bankanın yaptığı yatırımlar	-	-
Ortaklık paylarının %10 veya daha azına sahip olunan ve konsolide edilmeyen bankalar ve finansal kuruluşların özkaynak unsurlarına yapılan yatırımların net uzun pozisyonları toplamının, bankanın çekirdek sermayesinin %10'unu aşan kısmı (-)	-	-
Ortaklık paylarının %10 veya daha fazlasına sahip olunan ve konsolide edilmeyen bankalar ve finansal kuruluşların ilave ana sermaye unsurlarına yapılan yatırımların net uzun pozisyonları toplamı	-	-
Kurulca belirlenecek diğer kalemler (-)	-	-
<b>Geçiş sürecinde Ana sermayeden indirilmeye devam edecek unsurlar</b>	-	-
Şerefiye veya diğer maddi olmayan duran varlıklar ve bunlara ilişkin ertelenmiş vergi yükümlülüklerinin Bankaların Özkaynaklarına İlişkin Yönetmeliğin Geçici 2'nci maddesinin birinci fıkrası uyarınca çekirdek sermayeden indirilmeyen kısmı (-)	-	-
Net ertelenmiş vergi varlığı/vergi borcunun Bankaların Özkaynaklarına İlişkin Yönetmeliğin Geçici 2'nci maddesinin birinci fıkrası uyarınca çekirdek sermayeden indirilmeyen kısmı (-)	-	-
Yeterli katkı sermaye bulunmaması halinde ilave ana sermayeden indirim yapılacak tutar (-)	-	-
<b>İlave ana sermayeden yapılan indirimler toplamı</b>	-	-
<b>İlave Ana Sermaye Toplamı</b>	-	-
<b>Ana Sermaye Toplamı (Ana sermaye=Çekirdek Sermaye+İlave Ana Sermaye)</b>	<b>205,423</b>	
<b>KATKI SERMAYE</b>	-	
Kurumca uygun görülen borçlanma araçları ve bunlara ilişkin ihraç primleri	-	
Kurumca uygun görülen borçlanma araçları ve bunlara ilişkin ihraç primleri (Geçici madde 4 kapsamında olanlar)	-	
Karşılıklar (Bankaların Özkaynaklarına İlişkin Yönetmeliğin 8'inci maddesinin birinci fıkrasında belirtilen tutarlar)	2,904	
<b>İndirimler Öncesi Katkı Sermaye</b>	-	
<b>Katkı Sermayeden Yapılacak İndirimler</b>	-	-
Banka'nın kendi katkı sermayesine yapmış olduğu doğrudan veya dolaylı yatırımlar (-)	-	-
Banka'nın katkı sermaye kalemlerine yatırım yapan bankalar ile finansal kuruluşlar tarafından ihraç edilen ve Yönetmeliğin 8'inci maddesinde belirtilen şartları taşıyan özkaynak kalemlerine bankanın yaptığı yatırımlar	-	-
Ortaklık paylarının %10 veya daha azına sahip olunan ve konsolide edilmeyen bankalar ve finansal kuruluşların özkaynak unsurlarına yapılan yatırımların net uzun pozisyonları toplamının, bankanın çekirdek sermayesinin %10'unu aşan kısmı (-)	-	-
Ortaklık paylarının %10 veya daha fazlasına sahip olunan ve konsolide edilmeyen bankalar ve finansal kuruluşların katkı sermaye unsurlarına yapılan yatırımların net uzun pozisyonları toplamı	-	-
Kurulca belirlenecek diğer kalemler (-)	-	-
<b>Katkı Sermayeden Yapılan İndirimler Toplamı</b>	-	-
<b>Katkı Sermaye Toplamı</b>	<b>2,904</b>	
<b>Toplam Özkaynak (Ana Sermaye ve Katkı Sermaye Toplamı)</b>	<b>208,327</b>	
<b>Ana Sermaye ve Katkı Sermaye Toplamı (Toplam Özkaynak)</b>	<b>208,327</b>	

**TURKISH BANK A.Ş.**  
**30 HAZİRAN 2019 TARİHİ İTİBARIYLA KONSOLİDE**  
**FİNANSAL TABLOLARA İLİŞKİN AÇIKLAMA VE DİPNOTLAR**  
(Tutarlar aksi belirtilmedikçe Bin Türk Lirası (“TL”) olarak ifade edilmiştir.)

**KONSOLİDE BAZDA MALİ BÜNYEYE İLİŞKİN BİLGİLER (Devamı)**

**I. Konsolide Özkaynak Kalemlerine İlişkin Açıklamalar (Devamı)**

Kanununun 50 ve 51’inci maddeleri hükümlerine aykırı olarak kullanılan krediler	-
Kanununun 57’nci maddesinin birinci fıkrasındaki sınırı aşan tutarlar ile bankaaların alacaklarından dolayı edinmek zorunda kaldıkları ve aynı madde uyarınca elden çıkarmaları gereken emtia ve gayrimenkullerden edinim tarihinden itibaren beş yıl geçmesine rağmen elden çıkarılmayanların net defter değeri	-
Kurulca belirlenecek diğer hesaplar	-
<b>Geçiş sürecinde Ana Sermaye ve Katkı Sermeye Toplamından (Sermayeden) İndirilmeye Devam Edecek Unsurlar</b>	-
Ortaklık paylarının % 10 veya daha azına sahip olunan ve konsolide edilmeyen bankalar ve finansal kuruluşların özkaynak unsurlarına yapılan yatırımların net uzun pozisyonları toplamının, bankanın çekirdek sermayesinin yüzde onunu aşan kısmının, Bankaların Özkaynaklarına İlişkin Yönetmeliğin Geçici 2’nci maddesinin birinci fıkrası uyarınca çekirdek sermayeden, ilave ana sermayeden ve katkı sermayeden indirilmeyen kısmı	-
Ortaklık paylarının % 10 dan daha fazlasına sahip olunan ve konsolide edilmeyen bankalar ve finansal kuruluşların doğrudan ya da dolaylı olarak ilave ana sermayeye ve katkı sermaye unsurlarına yapılan yatırımların net uzun pozisyonlarının toplam tutarının Bankaların Özkaynaklarına İlişkin Yönetmeliğin Geçici 2’nci maddesinin birinci fıkrası uyarınca, ilave ana sermayeden ve katkı sermayeden indirilmeyen kısmı	-
Ortaklık paylarının %10’dan daha fazlasına sahip olunan ve konsolide edilmeyen bankalar ve finansal kuruluşların çekirdek sermaye unsurlarına yapılan yatırımların net uzun pozisyonlarının, geçici farklara dayanan ertelenmiş vergi varlıklarının ve ipotek hizmeti sunma haklarının Bankaların Özkaynaklarına İlişkin Yönetmeliğin Geçici 2’nci maddesinin ikinci fıkrasının (1) ve (2)’nci alt bentleri uyarınca çekirdek sermayeden indirilecek tutarlarının, Yönetmeliğin 2’nci maddesinin birinci fıkrası uyarınca çekirdek sermayeden indirilmeyen kısmı	-
<b>ÖZKAYNAK</b>	<b>208,327</b>
Toplam Özkaynak (Ana Sermaye ve Katkı Sermaye Toplamı)	208,327
Toplam Risk Ağırlıklı Tutarlar (**)	976,731
<b>SERMAYE YETERLİLİĞİ ORANLARI</b>	-
Çekirdek Sermaye Yeterliliği Oranı (%)	%21.03
Ana Sermaye Yeterliliği Oranı (%)	%21.03
Sermaye yeterliliği Oranı (%)	%21.33
<b>TAMPONLAR</b>	-
Toplam ilave çekirdek sermaye gereksinimi oranı (a+b+c)	%2.50
a) Sermaye koruma tamponu oranı (%)	%2.50
b) Bankaya özgü döngüsel sermaye tamponu oranı (%)	%0.00
c) Sistemik önemli banka tamponu oranı (%)	%0.00
Sermaye Koruma ve Döngüsel Sermaye Tamponlarına İlişkin Yönetmeliğin 4 üncü maddesinin birinci fıkrası uyarınca hesaplanacak ilave çekirdek sermaye tutarının risk ağırlıklı varlıklar tutarına oranı (%)	-
<b>Uygulanacak İndirim Esaslarında Aşım Tutarının Altında Kalan Tutarlar</b>	-
Ortaklık paylarının %10 veya daha azına sahip olunan ve konsolide edilmeyen bankalar ve finansal kuruluşların özkaynak unsurlarına yapılan yatırımların net uzun pozisyonlarından kaynaklanan tutar	-
Ortaklık paylarının %10’dan daha fazlasına sahip olunan ve konsolide edilmeyen bankalar ve finansal kuruluşların çekirdek sermaye unsurlarına yapılan yatırımların net uzun pozisyonlarından kaynaklanan tutar	-
İpotek hizmeti sunma haklarından kaynaklanan tutar	-
Geçici farklara dayanan ertelenmiş vergi varlıklarından kaynaklanan tutar	-
<b>Katkı Sermaye Hesaplamasında Dikkate Alınan Karşılıklara İlişkin Sınırlar</b>	-
Standart yaklaşımın kullanıldığı alacaklar için ayrılan genel karşılıklar (onbindeyüzyirmibeşlik sınır öncesi)	-
Standart yaklaşımın kullanıldığı alacaklar için ayrılan genel karşılıkların risk ağırlıklı tutarlar toplamının %1.25’ine kadar olan kısmı	-
Toplam karşılık tutarının, Kredi Riskine Esas Tutarın İçsel Derecelendirmeye Dayalı Yaklaşımlar İle Hesaplanmasına İlişkin Tebliğ uyarınca hesaplanan toplam beklenen kayıp tutarının aşan kısmı	-
Toplam karşılık tutarının, Kredi Riskine Esas Tutarın İçsel Derecelendirmeye Dayalı Yaklaşımlar İle Hesaplanmasına İlişkin Tebliğ uyarınca hesaplanan toplam beklenen kayıp tutarını aşan kısmının, alacakların risk ağırlıklı tutarları toplamının % 0.6’sına kadar olan kısmı	-
<b>Geçici madde 4 hükümlerine tabi borçlanma araçları (1 Ocak 2018 ve 1 Ocak 2022 arasında uygulanmak üzere)</b>	-
Geçici madde 4 hükümlerine tabi ilave ana sermaye kalemlerine ilişkin üst sınır	-
Geçici madde 4 hükümlerine tabi ilave ana sermaye kalemlerinin üst sınırı aşan kısmı	-
Geçici madde 4 hükümlerine tabi katkı sermaye kalemlerine ilişkin üst sınır	-

(\*) Bu başlık altında 1 / 1 / 2014 tarihinde yürürlüğe giren “Bankaların Özkaynaklarına İlişkin Yönetmelik” uyarınca kademeli geçiş öngörülen kalemlerin geçiş süreci sonunda ulaşacakları toplam tutarlarına yer verilmiştir.

(\*\*) Kredi riskine esas tutar hesaplamasında 31 Aralık 2018 tarihli finansal tablolarının hazırlanmasında esas alınan döviz alış kurları kullanılmıştır.

**TURKISH BANK A.Ş.**  
**30 HAZİRAN 2019 TARİHİ İTİBARIYLA KONSOLİDE**  
**FİNANSAL TABLOLARA İLİŞKİN AÇIKLAMA VE DİPNOTLAR**  
(Tutarlar aksi belirtilmedikçe Bin Türk Lirası (“TL”) olarak ifade edilmiştir.)

**KONSOLİDE BAZDA MALİ BÜNYEYE İLİŞKİN BİLGİLER (Devamı)**

**I. Konsolide Özkaynak Kalemlerine İlişkin Açıklamalar (Devamı)**

Önceki Dönem (31.12.2018)	Tutar	1/1/2014 öncesi uygulamaya ilişkin tutar <sup>(*)</sup>
<b>ÇEKİRDEK SERMAYE</b>		
Banka'nın tasfiyesi halinde alacak hakkı açısından diğer tüm alacaklardan sonra gelen ödenmiş sermaye (*)	175,000	
Hisse senedi ihraç primleri	-	
Yedek Akçeler	18,448	
Türkiye Muhasebe Standartları (TMS) uyarınca özkaynaklara yansıtılan kazançlar	1,222	
Kar	18,639	
Net Dönem Karı	6,860	
Geçmiş Yıllar Karı	11,779	
İştirakler, bağlı ortaklıklar ve birlikte kontrol edilen ortaklıklardan bedelsiz olarak edinilen ve dönem karı içerisinde muhasebeleştirilmeyen hisseler	-	
Azınlık Payları	-	
<b>İndirimler Öncesi Çekirdek Sermaye</b>	<b>213,309</b>	
<b>Çekirdek Sermayeden Yapılacak İndirimler</b>		
Bankaların Özkaynaklarına İlişkin Yönetmeliğin 9'uncu maddesinin birinci fıkrasının (i) bendi uyarınca hesaplanan değerlendirme ayrılamaları	-	-
Net dönem zararı ile geçmiş yıllar zararları toplamının yedek akçelerle karşılanamayan kısmı ile TMS uyarınca özkaynaklara yansıtılan kayıplar (-)	1,105	-
Faaliyet kiralaması geliştirme maliyetleri (-)	(4,045)	-
İlgili ertelenmiş vergi yükümlülüğü ile mahsup edildikten sonra kalan şerefiye	(7,216)	-
İpotek hizmeti sunma hakları hariç olmak üzere ilgili ertelenmiş vergi yükümlülüğü ile mahsup edildikten sonra kalan diğer maddi olmayan varlıklar	-	-
Geçici farklara dayanan ertelenmiş vergi varlıkları hariç olmak üzere gelecek dönemlerde elde edilecek vergilendirilebilir gelirlere dayanan ertelenmiş vergi varlığının, ilgili ertelenmiş vergi yükümlülüğü ile mahsup edildikten sonra kalan kısmı	-	-
Gerçeğe uygun değeri üzerinden izlenmeyen varlık veya yükümlülüklerin nakit akış riskinden korunma işlemine konu edilmesi halinde ortaya çıkan farklar	-	-
Kredi riskine esas tutarın içsel derecelendirmeye dayalı yaklaşımlar ile hesaplanmasına ilişkin tebliğ uyarınca hesaplanan toplam beklenen kayıp tutarının, toplam karşılık tutarının aşan kısmı,	-	-
Menkul kıymetleştirme işlemlerinden kaynaklanan kazançlar	-	-
Banka'nın yükümlülüklerinin gerçeğe uygun değerlerinde, kredi değerliliğindeki değişikliklere bağlı olarak oluşan farklar sonucu ortaya çıkan gerçekleşmemiş kazançlar ve kayıplar	-	-
Tanımlanmış fayda plan varlıklarının net tutarı	-	-
Banka'nın kendi çekirdek sermayesine yapmış olduğu doğrudan ve dolaylı yatırımlar	-	-
Kanunun 56'ncı maddesinin dördüncü fıkrasına aykırı olarak edinilen paylar	-	-
Ortak paylarının %10 veya daha azına sahip olunan ve konsolide edilmeyen bankalar ve finansal kuruluşların özkaynak unsurlarına yapılan yatırımların net uzun pozisyonları toplamının bankanın çekirdek sermayesinin %10'unu aşan kısmı	-	-
Ortaklık paylarının %10'dan daha fazlasına sahip olunan ve konsolide edilmeyen bankalar ve finansal kuruluşların çekirdek sermaye unsurlarına yapılan yatırımların net uzun pozisyonlarının çekirdek sermayenin %10'unu aşan kısmı	-	-
İpotek hizmeti sunma haklarının çekirdek sermayenin %10'unu aşan kısmı	-	-
Geçici farklara dayanan ertelenmiş vergi varlıklarının çekirdek sermayenin %10'unu aşan kısmı	<b>(1,560)</b>	-

**TURKISH BANK A.Ş.**  
**30 HAZİRAN 2019 TARİHİ İTİBARIYLA KONSOLİDE**  
**FİNANSAL TABLOLARA İLİŞKİN AÇIKLAMA VE DİPNOTLAR**  
(Tutarlar aksi belirtilmedikçe Bin Türk Lirası (“TL”) olarak ifade edilmiştir.)

**KONSOLİDE BAZDA MALİ BÜNYEYE İLİŞKİN BİLGİLER (Devamı)**

**I. Konsolide Özkaynak Kalemlerine İlişkin Açıklamalar (Devamı)**

Bankaların Özkaynaklarına İlişkin Yönetmeliğin geçici 2'nci maddesinin ikinci fıkrası uyarınca çekirdek sermayenin %15 ini aşan durumlar	-	-
Ortaklık paylarının %10'dan daha fazlasına sahip olunan ve konsolide edilmeyen bankalar ve finansal kuruluşların çekirdek sermaye unsurlarına yapılan yatırımların net uzun pozisyonlarından kaynaklanan aşım tutarı	-	-
İpotek hizmeti sunma haklarından kaynaklanan aşım tutarı	-	-
Geçici farklara dayanan ertelenmiş vergi varlıklarından kaynaklanan aşım tutarı	-	-
Kurulca belirlenecek diğer kalemler	-	-
Yeterli ilave ana sermayeye veya katkı sermaye bulunmaması halinde çekirdek sermayeden indirim yapılacak	-	-
<b>Çekirdek Sermayeden Yapılan İndirimler Toplamı</b>	<b>(11,716)</b>	
<b>Çekirdek Sermaye Toplamı</b>	<b>201,593</b>	
<b>İLAVE ANA SERMAYE</b>	-	-
Çekirdek sermayeye dahil edilmeyen imtiyazlı paylara tekabül eden sermaye ve bunlara ilişkin ihraç primleri	-	-
Kurumca uygun görülen borçlanma araçları ve bunlara ilişkin ihraç primleri	-	-
Kurumca uygun görülen borçlanma araçları ve bunlara ilişkin ihraç primleri (Geçici madde 4 kapsamında)	-	-
<b>İndirimler Öncesi İlave Ana Sermaye</b>	-	-
<b>İlave Ana Sermayeden Yapılacak İndirimler</b>	-	-
Banka'nın kendi ilave ana sermayesine yapmış olduğu doğrudan veya dolaylı yatırımlar	-	-
Banka'nın ilave ana sermaye kalemlerine yatırım yapan bankalar ile finansal kuruluşlar tarafından ihraç edilen ve Yönetmeliğin 7'nci maddesinde belirtilen şartları taşıyan özkaynak kalemlerine bankanın yaptığı yatırımlar	-	-
Ortaklık paylarının %10 veya daha azına sahip olunan ve konsolide edilmeyen bankalar ve finansal kuruluşların özkaynak unsurlarına yapılan yatırımların net uzun pozisyonları toplamının, bankanın çekirdek sermayesinin %10'unu aşan kısmı (-)	-	-
Ortaklık paylarının %10 veya daha fazlasına sahip olunan ve konsolide edilmeyen bankalar ve finansal kuruluşların ilave ana sermaye unsurlarına yapılan yatırımların net uzun pozisyonları toplamı	-	-
Kurulca belirlenecek diğer kalemler (-)	-	-
<b>Geçiş sürecinde Ana sermayeden indirilmeye devam edecek unsurlar</b>	-	-
Şerefiye veya diğer maddi olmayan duran varlıklar ve bunlara ilişkin ertelenmiş vergi yükümlülüklerinin Bankaların Özkaynaklarına İlişkin Yönetmeliğin Geçici 2'nci maddesinin birinci fıkrası uyarınca çekirdek sermayeden indirilmeyen kısmı (-)	-	-
Net ertelenmiş vergi varlığı/vergi borcunun Bankaların Özkaynaklarına İlişkin Yönetmeliğin Geçici 2'nci maddesinin birinci fıkrası uyarınca çekirdek sermayeden indirilmeyen kısmı (-)	-	-
Yeterli sermaye bulunmaması halinde ilave ana sermayeden indirim yapılacak tutar (-)	-	-
<b>İlave ana sermayeden yapılan indirimler toplamı</b>	-	-
<b>İlave Ana Sermaye Toplamı</b>	-	-
<b>Ana Sermaye Toplamı (Ana sermaye=Çekirdek Sermaye+İlave Ana Sermaye)</b>	<b>201,593</b>	
<b>KATKI SERMAYE</b>	-	-
Kurumca uygun görülen borçlanma araçları ve bunlara ilişkin ihraç primleri	-	-
Kurumca uygun görülen borçlanma araçları ve bunlara ilişkin ihraç primleri (Geçici madde 4 kapsamında)	-	-
Karşılıklar (Bankaların Özkaynaklarına İlişkin Yönetmeliğin 8'inci maddesinin birinci fıkrasında belirtilen tutarlar)	2,631	-
<b>İndirimler Öncesi Katkı Sermaye</b>	-	-
<b>Katkı Sermayeden Yapılacak İndirimler</b>	-	-
Banka'nın kendi katkı sermayesine yapmış olduğu doğrudan veya dolaylı yatırımlar (-)	-	-
Banka'nın katkı sermaye kalemlerine yatırım yapan bankalar ile finansal kuruluşlar tarafından ihraç edilen ve Yönetmeliğin 8'inci maddesinde belirtilen şartları taşıyan özkaynak kalemlerine bankanın yaptığı yatırımlar	-	-
Ortaklık paylarının %10 veya daha azına sahip olunan ve konsolide edilmeyen bankalar ve finansal kuruluşların özkaynak unsurlarına yapılan yatırımların net uzun pozisyonları toplamının, bankanın çekirdek sermayesinin %10'unu aşan kısmı (-)	-	-
Ortaklık paylarının %10 veya daha fazlasına sahip olunan ve konsolide edilmeyen bankalar ve finansal kuruluşların katkı sermaye unsurlarına yapılan yatırımların net uzun pozisyonları toplamı	-	-
Kurulca belirlenecek diğer kalemler (-)	-	-
<b>Katkı Sermayeden Yapılan İndirimler Toplamı</b>	-	-
<b>Katkı Sermaye Toplamı</b>	<b>2,631</b>	-
<b>Toplam Özkaynak (Ana Sermaye ve Katkı Sermaye Toplamı)</b>	<b>204,224</b>	-
<b>Ana Sermaye ve Katkı Sermaye Toplamı (Toplam Özkaynak)</b>	<b>204,224</b>	-

**TURKISH BANK A.Ş.**  
**30 HAZİRAN 2019 TARİHİ İTİBARIYLA KONSOLİDE**  
**FİNANSAL TABLOLARA İLİŞKİN AÇIKLAMA VE DİPNOTLAR**  
(Tutarlar aksi belirtilmedikçe Bin Türk Lirası (“TL”) olarak ifade edilmiştir.)

**KONSOLİDE BAZDA MALİ BÜNYEYE İLİŞKİN BİLGİLER (Devamı)**

**I. Konsolide Özkaynak Kalemlerine İlişkin Açıklamalar (Devamı)**

Kanunun 50 ve 51'inci maddeleri hükümlerine aykırı olarak kullanılan krediler	-	-
Kanunun 57'nci maddesinin birinci fıkrasındaki sınırı aşan tutarlar ile bankaaların alacaklarından dolayı edinmek zorunda kaldıkları ve aynı madde uyarınca elden çıkarmaları gereken emtia ve gayrimenkullerden edinim tarihinden itibaren beş yıl geçmesine rağmen elden çıkarılmayanların net defter değeri	-	-
Kurulca belirlenecek diğer hesaplar	-	-
<b>Geçiş sürecinde Ana Sermaye ve Katkı Sermeye Toplamından (Sermayeden) İndirmeye Devam Edecek Unsurlar</b>	-	-
Ortaklık paylarının %10 veya daha azına sahip olunan ve konsolide edilmeyen bankalar ve finansal kuruluşların özkaynak unsurlarına yapılan yatırımların net uzun pozisyonları toplamının, bankanın çekirdek sermayesinin yüzde onunu aşan kısmının, Bankaların Özkaynaklarına İlişkin Yönetmeliğin Geçici 2'nci maddesinin birinci fıkrası uyarınca çekirdek sermayeden, ilave ana sermayeden ve katkı sermayeden indirilmeyen kısmı	-	-
Ortaklık paylarının %10 dan daha fazlasına sahip olunan ve konsolide edilmeyen bankalar ve finansal kuruluşların doğrudan ya da dolaylı olarak ilave ana sermayeye ve katkı sermaye unsurlarına yapılan yatırımların net uzun pozisyonlarının toplam tutarının Bankaların Özkaynaklarına İlişkin Yönetmeliğin Geçici 2'nci maddesinin birinci fıkrası uyarınca, ilave ana sermayeden ve katkı sermayeden indirilmeyen kısmı	-	-
Ortaklık paylarının %10'dan daha fazlasına sahip olunan ve konsolide edilmeyen bankalar ve finansal kuruluşların çekirdek sermaye unsurlarına yapılan yatırımların net uzun pozisyonlarının, geçici farklara dayanan ertelenmiş vergi varlıklarının ve ipotek hizmeti sunma haklarının Bankaların Özkaynaklarına İlişkin Yönetmeliğin Geçici 2'nci maddesinin ikinci fıkrasının (1) ve (2)'nci alt bentleri uyarınca çekirdek sermayeden indirilecek tutarlarının, Yönetmeliğin 2'nci maddesinin birinci fıkrası uyarınca çekirdek sermayeden indirilmeyen kısmı	-	-
<b>ÖZKAYNAK</b>	<b>204,224</b>	-
Toplam Özkaynak (Ana Sermaye ve Katkı Sermaye Toplamı)	204,224	-
Toplam Risk Ağırlıklı Tutarlar	1,110,155	-
<b>SERMAYE YETERLİLİĞİ ORANLARI</b>	-	-
Çekirdek Sermaye Yeterliliği Oranı (%)	%18.16	-
Ana Sermaye Yeterliliği Oranı (%)	%18.16	-
Sermaye yeterliliği Oranı (%)	%18.40	-
<b>TAMPONLAR</b>	-	-
Toplam ilave çekirdek sermaye gereksinimi oranı (a+b+c)	%1.88	-
a) Sermaye koruma tamponu oranı (%)	%1.88	-
b) Bankaya özgü döngüsel sermaye tamponu oranı (%)	%0.00	-
c) Sistemik önemli banka tamponu oranı (%)	%0.00	-
Sermaye Koruma ve Döngüsel Sermaye Tamponlarına İlişkin Yönetmeliğin 4'üncü maddesinin birinci fıkrası uyarınca hesaplanacak ilave çekirdek sermaye tutarının risk ağırlıklı varlıklar tutarına oranı (%)	-	-
<b>Uygulanacak İndirim Esaslarında Aşım Tutarının Altında Kalan Tutarlar</b>	-	-
Ortaklık paylarının %10 veya daha azına sahip olunan ve konsolide edilmeyen bankalar ve finansal kuruluşların özkaynak unsurlarına yapılan yatırımların net uzun pozisyonlarından kaynaklanan tutar	-	-
Ortaklık paylarının %10'dan daha fazlasına sahip olunan ve konsolide edilmeyen bankalar ve finansal kuruluşların çekirdek sermaye unsurlarına yapılan yatırımların net uzun pozisyonlarından kaynaklanan tutar	-	-
İpotek hizmeti sunma haklarından kaynaklanan tutar	-	-
Geçici farklara dayanan ertelenmiş vergi varlıklarından kaynaklanan tutar	-	-
<b>Katkı Sermaye Hesaplamasında Dikkate Alınan Karşılıklara İlişkin Sınırlar</b>	-	-
Standart yaklaşımın kullanıldığı alacaklar için ayrılan genel karşılıklar (onbindeyüzyirmibeşlik sınır öncesi)	-	-
Standart yaklaşımın kullanıldığı alacaklar için ayrılan genel karşılıkların risk ağırlıklı tutarlar toplamının %1.25'ine kadar olan kısmı	-	-
Toplam karşılık tutarının, Kredi Riskine Esas Tutarın İçsel Derecelendirmeye Dayalı Yaklaşımlar İle Hesaplanmasına İlişkin Tebliğ uyarınca hesaplanan toplam beklenen kayıp tutarının aşan kısmı	-	-
Toplam karşılık tutarının, Kredi Riskine Esas Tutarın İçsel Derecelendirmeye Dayalı Yaklaşımlar İle Hesaplanmasına İlişkin Tebliğ uyarınca hesaplanan toplam beklenen kayıp tutarını aşan kısmının, alacakların risk ağırlıklı tutarları toplamının %0.6'sına kadar olan kısmı	-	-
<b>Geçici madde 4 hükümlerine tabi borçlanma araçları (1 Ocak 2018 ve 1 Ocak 2022 arasında uygulanmak üzere)</b>	-	-
Geçici madde 4 hükümlerine tabi ilave ana sermaye kalemlerine ilişkin üst sınır	-	-
Geçici madde 4 hükümlerine tabi ilave ana sermaye kalemlerinin üst sınırı aşan kısmı	-	-
Geçici madde 4 hükümlerine tabi katkı sermaye kalemlerine ilişkin üst sınır	-	-
Geçici madde 4 hükümlerine tabi katkı sermaye kalemlerinin üst sınırı aşan kısmı	-	-

<sup>(\*)</sup> Bu başlık altında 01.01.2014 tarihinde yürürlüğe giren “Bankaların Özkaynaklarına İlişkin Yönetmelik” uyarınca kademeli geçiş öngörülen kalemlerin geçiş süreci sonunda ulaşacakları toplam tutarlarına yer verilmiştir.



**TURKISH BANK A.Ş.**  
**30 HAZİRAN 2019 TARİHİ İTİBARIYLA KONSOLİDE**  
**FİNANSAL TABLOLARA İLİŞKİN AÇIKLAMA VE DİPNOTLAR**  
(Tutarlar aksi belirtilmedikçe Bin Türk Lirası (“TL”) olarak ifade edilmiştir.)

**KONSOLİDE BAZDA MALİ BÜNYEYE İLİŞKİN BİLGİLER (Devamı)**

**I. Konsolide Özkaynak Kalemlerine İlişkin Açıklamalar (Devamı)**

**İçsel Sermaye Gerekisini Cari ve Gelecek Faaliyetler Açısından Yeterliliğinin Değerlendirilmesi Amacıyla Uygulanan Yaklaşımlar**

Ana Ortaklık Banka, içsel sermaye gereksinimini (ISEDES) çalışmaları kapsamında mevcut ve gelecek faaliyetleri açısından gereklilikleri önde tutarak bütçe ve stratejik plan çalışmalarını oluşturmaktadır. ISEDES çalışmaları kapsamında her bir risk türü bazında, sermaye ve likidite planlaması gibi alanlarda görev ve sorumlulukların belirlendiği Banka içi düzenleme, aksiyon planları ve kararlar oluşturulmuştur. Bu kapsamda Ana Ortaklık Banka'nın mevcut iç düzenlemeleri ve süreçleri tekrar gözden geçirilmiş, gerekli güncelleme ve geliştirmeler yapılmış; ayrıca İçsel Sermaye Yeterliliği Değerlendirme Süreci Politikası, Stres Testi Politikası, Acil Durum Likidite Eylem Planı, Risk İştahı Belgesi ve Operasyonel Risk Yönetimi Politika ve Uygulama Usulleri ile Operasyonel Risk Komitesi Görev Yönetmeliği hazırlanmıştır.

Yukarıda da belirtilen politikalar çerçevesinde Ana Ortaklık Banka'nın sermaye yeterlilik seviyesi ekonomik konjonktür, Ana Ortaklık Banka'nın risk iştahı, bilanço yapısı ve büyüklüğü, karlılık gibi unsurlarda meydana gelebilecek olası değişimler de dikkate alınarak analiz edilmekte ve izlenmektedir. Ana Ortaklık Banka'nın ileriye dönük olarak her sene oluşturduğu stratejik plan çalışmaları kapsamında sermaye yeterlilik seviyesine yönelik olarak ileriye dönük bir bakış açısıyla gerçekleştirilen analiz ve projeksiyon çalışmaları, ilgili planlama ve karar alma süreçlerinde dikkate alınmaktadır.

**II. Konsolide Kur Riskine İlişkin Açıklamalar**

Grup, Şubat 2001'de dalgalı kur sistemine geçilmesiyle birlikte, kurun izleyebileceği yöndeki belirsizliklerin artması sebebiyle yabancı para net genel pozisyonunu asgari düzeyde tutmaktadır.

Grup, kur riskine karşı TCMB'nin döviz sepetine uygun pozisyon almaktadır. Döviz aktif pasif yönetimi her türlü fiyatı likidite ve kredi risklerinin Banka'nın hedeflediği risk-getiri profili çerçevesinde ve sürdürülebilir karlılığı sağlayacak şekilde yapmaktadır. Ölçülebilir ve yönetilebilir riskler, uyulması gereken rasyolar gözetilerek alınmaktadır.

Grup'un kur riski, 30 Haziran 2019 tarihi itibarıyla, 44,703 TL'si bilanço açık pozisyonundan (31 Aralık 2018: 2,098 TL kapalı pozisyon) ve 47,325 TL'si nazım hesap kapalı pozisyonundan (31 Aralık 2018: ve 5,523 TL açık pozisyon) oluşmaktadır.

Ana Ortaklık Banka'nın finansal tablo tarihi ile bu tarihten geriye doğru son beş iş günü kamuya duyurulan döviz alış kurları aşağıdaki gibidir:

	24.06.2019	25.06.2019	26.06.2019	27.06.2019	28.06.2019	30.06.2019
<b>ABD Doları</b>	5.7915	5.7444	5.7904	5.7630	5.7665	5.7665
<b>Avro</b>	6.5470	6.5409	6.5935	6.5476	6.5571	6.5571

Ana Ortaklık Banka'nın belli başlı cari döviz alış kurlarının 30 Haziran 2019 tarihinden geriye doğru son otuz günlük basit aritmetik ortalama değerleri :

	<b>Aylık Ortalama Döviz Alış Kuru</b>
<b>ABD Doları</b>	5.8201
<b>Avro</b>	6.5514

Ana Ortaklık Banka'nın 31 Aralık 2018 tarihi itibarıyla bilanço değerlendirme kurları aşağıdaki gibidir:

	<b>Aysonu Döviz Alış Kuru</b>
<b>ABD Doları</b>	5.2609
<b>Avro</b>	6.0280

**TURKISH BANK A.Ş.**  
**30 HAZİRAN 2019 TARİHİ İTİBARIYLA KONSOLİDE**  
**FİNANSAL TABLOLARA İLİŞKİN AÇIKLAMA VE DİPNOTLAR**  
(Tutarlar aksi belirtilmedikçe Bin Türk Lirası (“TL”) olarak ifade edilmiştir.)

**KONSOLİDE BAZDA MALİ BÜNYEYE İLİŞKİN BİLGİLER (Devamı)**

**II. Konsolide Kur Riskine İlişkin Açıklamalar (Devamı)**

**Grup’un Kur Riskine İlişkin Bilgiler (TL)**

<b>Cari Dönem (30.06.2019)</b>	<b>Avro</b>	<b>ABD Doları</b>	<b>Diğer YP</b>	<b>Toplam</b>
<b>Varlıklar (*)</b>				
Nakit Değerler (Kasa, Efektif Deposu, Yoldaki Paralar, Satın Alınan Çekler) ve T.C. Merkez Bnk.	107,473	78,445	14,242	200,160
Bankalar	4,069	13,266	24,849	42,184
Gerçeğe Uygun Değer Farkı Kar veya Zarara Yansıtılan Finansal Varlıklar	-	-	-	-
Para Piyasalarından Alacaklar	-	-	-	-
Gerçeğe Uygun Değer Farkı Diğer Kapsamlı Gelire Yansıtılan Finansal Varlıklar	2,104	-	-	2,104
Krediler (**)	124,027	205,298	2,190	331,515
İştirak, Bağlı Ortaklık ve Birlikte Kontrol Edilen Ortaklıklar (İş ortaklıkları)	-	-	-	-
İtfa Edilmiş Maliyeti ile Ölçülen Finansal Varlıklar	-	-	-	-
Risken Korunma Amaçlı Türev Finansal Varlıklar	-	-	-	-
Maddi Duran Varlıklar	-	-	-	-
Maddi Olmayan Duran Varlıklar	-	-	-	-
Diğer Varlıklar (****)	350	1,776	1	2,127
<b>Toplam Varlıklar</b>	<b>238,023</b>	<b>298,785</b>	<b>41,282</b>	<b>578,090</b>
<b>Yükümlülükler (*)</b>				
Bankalar Mevduatı	39,087	5,725	60,512	105,324
Döviz Tevdiat Hesabı (****)	135,167	341,345	28,282	504,794
Para Piyasalarına Borçlar	-	-	-	-
Diğer Mali Kuruluşlar, Sağl. Fonlar	4,623	3,094	659	8,376
İhraç Edilen Menkul Değerler	-	-	-	-
Muhtelif Borçlar	1,718	1,683	650	4,051
Diğer Yükümlülükler	88	157	3	248
<b>Toplam Yükümlülükler</b>	<b>180,683</b>	<b>352,004</b>	<b>90,106</b>	<b>622,793</b>
<b>Net Bilanço Pozisyonu</b>	<b>57,340</b>	<b>(53,219)</b>	<b>(48,824)</b>	<b>(44,703)</b>
<b>Net Nazım Hesap Pozisyonu</b>	<b>(57,103)</b>	<b>220,666</b>	<b>(116,238)</b>	<b>47,325</b>
Türev Finansal Araçlardan Alacak	105,152	138,281	134,998	378,431
Türev Finansal Araçlardan Borçlar	162,255	(82,385)	251,236	331,106
<b>Gayrinakdi Krediler (****)</b>	<b>34,930</b>	<b>47,979</b>	<b>1,418</b>	<b>84,327</b>
<b>Önceki Dönem (31.12.2018)</b>				
Toplam Varlıklar (*)	342,976	476,269	30,198	849,443
Toplam Yükümlülükler (*)	264,750	492,676	89,919	847,345
<b>Net Bilanço Pozisyonu</b>	<b>78,226</b>	<b>(16,407)</b>	<b>(59,721)</b>	<b>2,098</b>
<b>Net Nazım Hesap Pozisyonu</b>	<b>(79,611)</b>	<b>102,138</b>	<b>(28,050)</b>	<b>(5,523)</b>
Türev Finansal Araçlardan Alacak	21,810	60,484	127,806	210,100
Türev Finansal Araçlardan Borçlar	101,421	(41,654)	155,856	215,623
<b>Gayrinakdi Krediler</b>	<b>55,030</b>	<b>51,163</b>	<b>1,292</b>	<b>107,485</b>

(\*) Yabancı Para Net Genel Pozisyon / Özkaynak Standart Oranın Hesaplaması ile ilgili Yönetmelik gereği kur riski tablosunda yer verilmeyen yabancı para tutarlar finansal tablolardaki sıralamaya göre açıklanmıştır:

- Türev finansal varlıkların gerçeğe uygun değer farkı kar zarara yansıtılan kısmı: 2,380 TL (31 Aralık 2018: 899 TL).
- Türev finansal yükümlülüklerin gerçeğe uygun değer farkı kar zarara yansıtılan kısmı: 3,451 TL (31 Aralık 2018: 2,083 TL).

(\*\*) 30 Haziran 2019 tarihi itibarıyla verilen krediler 10,084 TL tutarında dövizde endeksli krediler ve reeskontunu içermektedir (31 Aralık 2018: 28,030 TL).

(\*\*\*\*) Kıymetli maden depo hesapları dahil edilmiştir.

(\*\*\*\*) Net bilanço dışı pozisyona etkisi bulunmamaktadır.

**TURKISH BANK A.Ş.**

**30 HAZİRAN 2019 TARİHİ İTİBARIYLA KONSOLİDE**

**FİNANSAL TABLOLARA İLİŞKİN AÇIKLAMA VE DİPNOTLAR**

(Tutarlar aksi belirtilmedikçe Bin Türk Lirası ("TL") olarak ifade edilmiştir.)

**KONSOLİDE BAZDA MALİ BÜNYEYE İLİŞKİN BİLGİLER (Devamı)**

**III. Konsolide Faiz Oranı Riskine İlişkin Açıklamalar**

**a. Varlıkların, Yükümlülüklerin ve Nazım Hesap Kalemlerinin Faize Duyarlılığının Ölçülüp Ölçülmediği**

Grup, işlem hacmi ve ürün çeşitliliği kapsamında faize duyarlılığı aktif ve pasif vade yapılarının farklılığından kaynaklanan vade uyumsuzluğu riski ve net faiz marjının zaman içinde dalgalanması şeklinde oluşan yeniden fiyatlandırma riski kapsamında ele almaktadır.

**b. Piyasa Faiz Oranlarındaki Dalgalanmaların Grup'un Finansal Pozisyonları ve Nakit Akışları Üzerindeki Beklenen Etkileri, Faiz Gelirlerine İlişkin Beklentilerin Ne Yönde Olduğu, Ana Ortaklık Banka Yönetim Kurulu'nun Günlük Faiz Oranlarına İlişkin Sınırlamalar Getirip Getirmediği**

Grup, likidite oranını yüksek tutmaya ve faiz öngörülere doğrultusunda yapılan vadeli plasmanların vade dağılımının düzenli nakit akışı sağlamasına özen göstermektedir. Ana Ortaklık Banka yönetim kurulu günlük raporlar ile piyasa faiz oranları ve gerçekleştirilen işlemler hakkında düzenli olarak bilgilendirilmektedir.

**Bankacılık Hesaplarından Kaynaklanan Faiz Oranı Riskinin Niteliği ve Kredi Erken Geri Ödemeleri ve Vadeli Mevduatlar Dışındaki Mevduatların Hareketine İlişkin Olanlar da Dahil Önemli Varsayımlar ile Faiz Oranı Riskinin Ölçüm Sıklığı**

Bankacılık hesaplarından kaynaklanan faiz oranı riskinin niteliği ve kredi erken geri ödemeleri ve vadeli mevduatlar dışındaki mevduatların hareketine ilişkin olanlar da dahil önemli varsayımlar ile faiz oranı riskinin ölçüm sıklığı Bankacılık hesaplarından kaynaklanan faiz oranı riski; yeniden fiyatlama riski çerçevesinde değerlendirilmekte, uluslararası standartlara uygun olarak ölçülerek, limitlendirme yoluyla yönetilmektedir.

Aktif, pasif ve bilanço dışı kalemlerin faize duyarlılığı haftalık Aktif-Pasif Komitesi toplantılarında piyasadaki gelişmeleri de dikkate alınarak değerlendirilmektedir.

Vade uyumsuzluğundan kaynaklanan yeniden fiyatlama riskinin izlenmesi kapsamında durasyon gap, vade dilimi bazında gap ve duyarlılık analizleri kullanılmaktadır. Durasyon gap ve duyarlılık analizleri haftalık dönemlerde gerçekleştirilmektedir.

Bankacılık hesaplarından kaynaklanan faiz oranı riski, yasal olarak, 23 Ağustos 2011 tarih ve 28034 sayılı Resmi Gazete'de yayımlanan Bankacılık Hesaplarından Kaynaklanan Faiz Oranı Riskinin Standart Şok Yöntemiyle Ölçülmesine ve Değerlendirilmesine İlişkin Yönetmelik gereğince de ölçülmekte olup, bu ölçüme dayalı yasal limit aylık olarak izlenmekte ve raporlanmaktadır. Bankacılık hesaplarından kaynaklanan faiz oranı riskiyle orantılı düzeyde sermaye bulundurulmaktadır.

**TURKISH BANK A.Ş.**  
**30 HAZİRAN 2019 TARİHİ İTİBARIYLA KONSOLİDE**  
**FİNANSAL TABLOLARA İLİŞKİN AÇIKLAMA VE DİPNOTLAR**  
(Tutarlar aksi belirtilmedikçe Bin Türk Lirası (“TL”) olarak ifade edilmiştir.)

**KONSOLİDE BAZDA MALİ BÜNYEYE İLİŞKİN BİLGİLER (Devamı)**

**III. Konsolide Faiz Oranı Riskine İlişkin Açıklamalar (Devamı)**

**c. Grup’un, Cari Yılda Karşılaştığı Faiz Oranı Riski Dolayısıyla Alınan Önlemler ve Bunun Gelecek Dönemde Net Gelir ve Özkaynaklarda Beklenen Etkileri**

Grup, ağırlıklı olarak her kupon vadesinde değişken faize sahip kıymetlere yatırım yaparak, faiz oranlarındaki dalgalanmaların net faiz gelirini azaltıcı etkisinden kaçınmaktadır.

**Varlıkların, Yükümlülüklerin ve Nazım Hesap Kalemlerinin Faize Duyarlılığı (Yeniden Fiyatlandırmaya Kalan Süreler İtibarıyla)**

	1 Aya Kadar	1-3 Ay	3-12 Ay	1-5 Yıl	5 Yıl ve Üzeri	Faizsiz (*)	Toplam
<b>Cari Dönem (30.06.2019)</b>							
<b>Varlıklar</b>							
Nakit Değerler ve T.C. Merkez Bnk.	-	75,492	-	-	-	138,811	214,303
Bankalar	31,739	-	-	-	-	18,480	50,219
Gerçeğe Uygun Değer Farkı Kar veya Zarara Yansıtılan Finansal Varlıklar	1,294	-	-	-	-	-	1,294
Para Piyasalarından Alacaklar	132,489	3,820	-	-	-	-	136,309
Gerçeğe Uygun Değer Farkı Diğer Kapsamlı Gelire Yansıtılan Finansal Varlıklar	-	11,447	2,962	-	-	3,621	18,030
Krediler	575,236	56,936	42,220	161,193	31,267	28,317	895,169
İtfa Edilmiş Maliyeti ile Ölçülen Finansal Varlıklar	-	-	-	-	-	-	-
Türev Finansal Varlıklar	3,863	20	-	-	-	-	3,883
Diğer Varlıklar	1	2,271	-	-	-	68,448	70,720
<b>Toplam Varlıklar</b>	<b>744,622</b>	<b>149,986</b>	<b>45,182</b>	<b>161,193</b>	<b>31,267</b>	<b>257,677</b>	<b>1,389,927</b>
<b>Yükümlülükler</b>							
Bankalar Mevduatı	86,414	22,413	-	-	-	1,884	110,711
Diğer Mevduat	632,158	72,707	50,034	-	-	92,867	847,766
Para Piyasalarına Borçlar	101,166	3,820	-	-	-	5,769	110,755
Muhtelif Borçlar	-	-	-	-	-	8,630	8,630
İhraç Edilen Menkul Değerler	28,702	-	-	-	-	-	28,702
Diğer Mali Kuruluşlar.Sağl. Fonlar	15,537	1,330	4,540	-	-	-	21,407
Diğer Yükümlülükler	2,468	1,111	-	-	-	258,377	261,956
<b>Toplam Yükümlülükler</b>	<b>866,445</b>	<b>101,381</b>	<b>54,574</b>	<b>-</b>	<b>-</b>	<b>367,527</b>	<b>1,389,927</b>
Bilançodaki Uzun Pozisyon	-	48,605	-	161,193	31,267	-	241,065
Bilançodaki Kısa Pozisyon	(121,823)	-	(9,392)	-	-	(109,850)	(241,065)
Nazım Hesaplardaki Uzun Pozisyon	459,716	-	-	-	-	-	459,716
Nazım Hesaplardaki Kısa Pozisyon	(461,043)	-	-	-	-	-	(461,043)
<b>Toplam Pozisyon</b>	<b>(123,150)</b>	<b>48,605</b>	<b>(9,392)</b>	<b>161,193</b>	<b>31,267</b>	<b>(109,850)</b>	<b>(1,327)</b>

(\*) Aktif ve pasif hesapların toplam tutarının bilanço ile uyumunu sağlamak için diğer aktifler ve özkaynaklar toplamı “faizsiz” sütunu içinde gösterilmiştir. Faizsiz kolonunda yer alan diğer varlıklar satırı, 45,041 TL tutarında maddi duran varlıkları, 4,531 TL tutarında maddi olmayan duran varlıkları, 5,000 TL tutarında konsolide edilmeyen bağıl ortaklık ve 257 TL tutarında krediler dışındaki finansal varlıklar için beklenen zarar karşılıkları bakiyesini içermektedir. Diğer yükümlülükler satırı ise 213,258 TL tutarındaki özkaynakları içermektedir.

**TURKISH BANK A.Ş.**  
**30 HAZİRAN 2019 TARİHİ İTİBARIYLA KONSOLİDE**  
**FİNANSAL TABLOLARA İLİŞKİN AÇIKLAMA VE DİPNOTLAR**  
(Tutarlar aksi belirtilmedikçe Bin Türk Lirası (“TL”) olarak ifade edilmiştir.)

**KONSOLİDE BAZDA MALİ BÜNYEYE İLİŞKİN BİLGİLER (Devamı)**

**III. Konsolide Faiz Oranı Riskine İlişkin Açıklamalar (Devamı)**

**Varlıkların, Yükümlülüklerin ve Nazım Hesap Kalemlerinin Faize Duyarlılığı (Yeniden Fiyatlandırmaya Kalan Süreler İtibarıyla) (Devamı)**

	1 Aya Kadar	1-3 Ay	3-12 Ay	1-5 Yıl	5 Yıl ve Üzeri	Faizsiz (*)	Toplam
<b>Önceki Dönem (31.12.2018)</b>							
<b>Varlıklar</b>							
Nakit Değerler (Kasa, Efektif Deposu, Yoldaki Paralar, Satın Alınan Çekler) ve T.C. Merkez Bnk.	-	76,044	-	-	-	214,848	290,892
Bankalar	42,764	-	-	-	-	96,611	139,375
Gerçeğe Uygun Değer Farkı Kar veya Zarara Yansıtılan Finansal Varlıklar	349	102	-	-	-	-	451
Para Piyasalarından Alacaklar	159,705	15,622	3,530	-	-	-	178,857
Satılmaya Hazır Finansal Varlıklar	4,361	600	6,851	-	-	3,452	15,264
Krediler ve Alacaklar	625,063	83,072	130,888	105,462	173	36,565	981,223
Vadeye Kadar Elde Tut. Yatırımlar	1,135	12	-	-	-	-	1,147
Diğer Varlıklar	-	2,442	-	-	-	59,717	62,159
<b>Toplam Varlıklar</b>	<b>833,377</b>	<b>177,894</b>	<b>141,269</b>	<b>105,462</b>	<b>173</b>	<b>411,193</b>	<b>1,669,368</b>
<b>Yükümlülükler</b>							
Bankalar Mevduatı	80,336	28,443	-	-	-	1,769	110,548
Diğer Mevduat	778,183	156,372	56,951	6	-	115,478	1,106,990
Para Piyasalarına Borçlar	108,583	15,622	3,530	-	-	6,189	133,924
Muhtelif Borçlar	-	-	-	-	-	7,435	7,435
İhraç Edilen Menkul Değerler	-	30,034	-	-	-	-	30,034
Diğer Mali Kuruluşlar, Sağl. Fonlar	18,387	-	8,040	-	-	-	26,427
Diğer Yükümlülükler	1,682	-	-	-	-	252,328	254,010
<b>Toplam Yükümlülükler</b>	<b>987,171</b>	<b>230,471</b>	<b>68,521</b>	<b>6</b>	<b>-</b>	<b>383,199</b>	<b>1,669,368</b>
Bilançodaki Uzun Pozisyon	-	-	72,748	105,456	173	27,994	206,371
Bilançodaki Kısa Pozisyon	(153,794)	(52,577)	-	-	-	-	(206,371)
Nazım Hesaplardaki Uzun Pozisyon	207,166	-	-	-	-	-	207,166
Nazım Hesaplardaki Kısa Pozisyon	(207,650)	-	-	-	-	-	(207,650)
<b>Toplam Pozisyon</b>	<b>(154,278)</b>	<b>(52,577)</b>	<b>72,748</b>	<b>105,456</b>	<b>173</b>	<b>27,994</b>	<b>(484)</b>

(\*) Aktif ve pasif hesapların toplam tutarının bilanço ile uyumunu sağlamak için diğer aktifler ve özkaynaklar toplamı “faizsiz” sütunu içinde gösterilmiştir. Faizsiz kolonunda yer alan diğer varlıklar satırı, 17,989 TL tutarında maddi duran varlıkları, 5,244 TL tutarında maddi olmayan duran varlıkları içermekte, diğer yükümlülükler satırı ise 211,774 TL tutarındaki özkaynakları içermektedir. Diğer varlıklar 5,000 TL konsolide edilmeyen bağlı ortaklık bakiyesini içermektedir.

**TURKISH BANK A.Ş.**  
**30 HAZİRAN 2019 TARİHİ İTİBARIYLA KONSOLİDE**  
**FİNANSAL TABLOLARA İLİŞKİN AÇIKLAMA VE DİPNOTLAR**  
(Tutarlar aksi belirtilmedikçe Bin Türk Lirası (“TL”) olarak ifade edilmiştir.)

**KONSOLİDE BAZDA MALİ BÜNYEYE İLİŞKİN BİLGİLER (Devamı)**

**III. Konsolide Faiz Oranı Riskine İlişkin Açıklamalar (Devamı)**

**Parasal Finansal Araçlara Uygulanan Ortalama Faiz Oranları (%)**

<b>Cari Dönem (30.06.2019) (*)</b>	<b>Avro</b>	<b>ABD Doları</b>	<b>TL</b>
<b>Varlıklar</b>			
Nakit Değerler (Kasa, Efektif Deposu, Yoldaki Paralar, Satın Alınan Çekler) ve T.C. Merkez B.	-	-	0.04
Bankalar	-	2.35	-
Gerçeğe Uygun Değer Farkı Kar veya Zarara Yansıtılan Finansal Varlıklar	-	-	-
Para Piyasalarından Alacaklar	-	-	23.83
Gerçeğe Uygun Değer Farkı Diğer Kapsamlı Gelire Yansıtılan Finansal Varlıklar	-	-	-
Krediler	7.10	8.41	23.60
İtfa Edilmiş Maliyeti ile Ölçülen Finansal Varlıklar	-	-	-
<b>Yükümlülükler</b>			
Bankalar Mevduatı	0.89	0.20	19.70
Diğer Mevduat	1.18	3.01	21.76
Para Piyasalarına Borçlar	-	-	-
Muhtelif Borçlar	-	-	-
İhraç Edilen Menkul Değerler	-	-	-
Diğer Mali Kuruluşlar, Sağl. Fonlar	3.14	3.18	22.75

(\*) Faiz oranları Ana Ortaklık Banka'ya aittir.

<b>Önceki Dönem (31.12.2018) (*)</b>	<b>Avro</b>	<b>ABD Doları</b>	<b>TL</b>
<b>Varlıklar</b>			
Nakit Değerler (Kasa, Efektif Deposu, Yoldaki Paralar, Satın Alınan Çekler) ve T.C. Merkez B.	-	-	0.09
Bankalar	0.10	4.36	24.21
Gerçeğe Uygun Değer Farkı Kar veya Zarara Yansıtılan Finansal Varlıklar	-	-	-
Para Piyasalarından Alacaklar	-	-	-
Satılmaya Hazır Finansal Varlıklar	-	-	19.24
Kredi ve Alacaklar	5.69	8.05	25.77
Vadeye Kadar Elde Tut. Yatırımlar	-	-	-
<b>Yükümlülükler</b>			
Bankalar Mevduatı	1.62	0.20	21.78
Diğer Mevduat	2.33	3.82	22.29
Para Piyasalarına Borçlar	-	-	-
Muhtelif Borçlar	-	-	-
İhraç Edilen Menkul Değerler	-	-	-
Diğer Mali Kuruluşlar, Sağl. Fonlar	0.95	3.96	22.81

(\*) Faiz oranları Ana Ortaklık Banka'ya aittir.

Bankacılık hesaplarından kaynaklanan faiz oranı riskinin niteliği ve kredi erken geri ödemeleri ve vadeli mevduatlar dışındaki mevduatların hareketine ilişkin olanlar da dahil önemli varsayımlar ile faiz oranı riskinin ölçüm sıklığı Bankacılık hesaplarından kaynaklanan faiz oranı riski; yeniden fiyatlama riski çerçevesinde değerlendirilmekte, uluslararası standartlara uygun olarak ölçülerek, limitlendirme yoluyla yönetilmektedir.

Aktif, pasif ve bilanço dışı kalemlerin faize duyarlılığı haftalık Aktif-Pasif Komitesi toplantılarında piyasadaki gelişmeleri de dikkate alınarak değerlendirilmektedir.

Vade uyumsuzluğundan kaynaklanan yeniden fiyatlama riskinin izlenmesi kapsamında durasyon gap, vade dilimi bazında gap ve duyarlılık analizleri kullanılmaktadır. Durasyon gap ve duyarlılık analizleri haftalık dönemlerde gerçekleştirilmektedir.

## TURKISH BANK A.Ş.

### 30 HAZİRAN 2019 TARİHİ İTİBARIYLA KONSOLİDE FİNANSAL TABLOLARA İLİŞKİN AÇIKLAMA VE DİPNOTLAR (Tutarlar aksi belirtilmedikçe Bin Türk Lirası ("TL") olarak ifade edilmiştir.)

#### KONSOLİDE BAZDA MALİ BÜNYEYE İLİŞKİN BİLGİLER (Devamı)

##### III. Konsolide Faiz Oranı Riskine İlişkin Açıklamalar (Devamı)

Bankacılık hesaplarından kaynaklanan faiz oranı riski, yasal olarak, 23 Ağustos 2011 tarih ve 28034 sayılı Resmi Gazete'de yayımlanan Bankacılık Hesaplarından Kaynaklanan Faiz Oranı Riskinin Standart Şok Yöntemiyle Ölçülmesine ve Değerlendirilmesine İlişkin Yönetmelik gereğince de ölçülmekte olup, bu ölçüme dayalı yasal limit aylık olarak izlenmekte ve raporlanmaktadır. Bankacılık hesaplarından kaynaklanan faiz oranı riskiyle orantılı düzeyde sermaye bulundurulmaktadır.

Bankacılık hesaplarından kaynaklanan faiz oranı riskinin niteliği ve kredi erken geri ödemeleri ve vadeli mevduatlar dışındaki mevduatların hareketine ilişkin olanlar da dahil önemli varsayımlar ile faiz oranı riskinin ölçüm sıklığı Bankacılık hesaplarından kaynaklanan faiz oranı riski; yeniden fiyatlama riski çerçevesinde değerlendirilmekte, uluslararası standartlara uygun olarak ölçülerek, limitlendirme yoluyla yönetilmektedir.

Aktif, pasif ve bilanço dışı kalemlerin faize duyarlılığı haftalık Aktif-Pasif Komitesi toplantılarında piyasadaki gelişmeleri de dikkate alınarak değerlendirilmektedir.

Vade uyumsuzluğundan kaynaklanan yeniden fiyatlama riskinin izlenmesi kapsamında durasyon gap, vade dilimi bazında gap ve duyarlılık analizleri kullanılmaktadır. Durasyon gap ve duyarlılık analizleri haftalık dönemlerde gerçekleştirilmektedir.

Bankacılık hesaplarından kaynaklanan faiz oranı riski, yasal olarak, 23 Ağustos 2011 tarih ve 28034 sayılı Resmi Gazete'de yayımlanan Bankacılık Hesaplarından Kaynaklanan Faiz Oranı Riskinin Standart Şok Yöntemiyle Ölçülmesine ve Değerlendirilmesine İlişkin Yönetmelik gereğince de ölçülmekte olup, bu ölçüme dayalı yasal limit aylık olarak izlenmekte ve raporlanmaktadır. Bankacılık hesaplarından kaynaklanan faiz oranı riskiyle orantılı düzeyde sermaye bulundurulmaktadır.

##### IV. Konsolide Hisse Senedi Pozisyon Riskine İlişkin Açıklamalar

Ana Ortaklık Banka'nın mevcut hesaplarından kaynaklanan hisse senedi pozisyon riski bulunmamaktadır (31 Aralık 2018: Bulunmamaktadır).

##### V. Konsolide Likidite Risk Yönetimine ve Likidite Karşılama Oranına İlişkin Açıklamalar

###### a. Grup'un Mevcut Likidite Riskinin Kaynağının Ne Olduğu ve Gerekli Tedbirlerin Alınıp Alınmadığı, Banka Yönetim Kurulunun Acil Likidite İhtiyacının Karşılabilmesi ve Vadesi Gelmiş Borçların Ödenebilmesi İçin Kullanılabilecek Fon Kaynaklarına Sınırlama Getirip Getirmediği

Grup'un mevcut likidite riskinin kaynağı; beklenen nakit akışları, piyasadaki borçlanma kapasitesi ve varlıkların kalitesi kapsamında ele alınmaktadır.

Grup'un yasal düzenlemelere uyuma ek olarak, mevcut ve muhtemel borç yükümlülüklerinin yerine getirilmesi için yeterli derecede nakit ve nakde eşdeğer kaynağın bulunmasına, açık piyasa pozisyonlarının kapatılabilmesine ve kredi yükümlülüklerinin fonlanabilmesine dikkat etmektedir.

Grup'un likidite riskini günlük olarak ölçmekte ve haftalık olarak raporlanmaktadır. İhtiyaç duyulması halinde (piyasalarda önemli dalgalanmalar olduğunda) günlük olarak ve işlem bazında analizler yapılabilmektedir.

###### b. Ödemelerin, Varlık ve Yükümlülükler ile Faiz Oranlarının Uyumlu Olup Olmadığı, Mevcut Uyumsuzluğun Karlılık Üzerindeki Muhtemel Etkisinin Ölçülüp Ölçülmediği

Grup'un varlık ve yükümlülükleri pozitif faiz getirisi taşımaktadır.

###### c. Grup'un Kısa ve Uzun Vadeli Likidite İhtiyacının Karşılandığı İç ve Dış Kaynaklar, Kullanılmayan Önemli Likidite Kaynakları

Grup temel prensip olarak, varlık ve yükümlülükler arasında vade uyumunu gözetmektedir. Piyasa dalgalanmaları neticesinde ortaya çıkabilecek olası likidite ihtiyacının karşılanması amacıyla likit değerler muhafaza edilmektedir.

###### d. Grup'un Nakit Akışlarının Miktar ve Kaynaklarının Değerlendirilmesi

Grup, olası nakit çıkışlarını tam olarak ve zamanında karşılayabilecek düzeyde ve nitelikte likit kaynaklara (nakit mevcuduna ve nakit girişine) sahiptir.

**TURKISH BANK A.Ş.**  
**30 HAZİRAN 2019 TARİHİ İTİBARIYLA KONSOLİDE**  
**FİNANSAL TABLOLARA İLİŞKİN AÇIKLAMA VE DİPNOTLAR**  
(Tutarlar aksi belirtilmedikçe Bin Türk Lirası (“TL”) olarak ifade edilmiştir.)

**KONSOLİDE BAZDA MALİ BÜNYEYE İLİŞKİN BİLGİLER (Devamı)**

**V. Konsolide Likidite Risk Yönetimine ve Likidite Karşılama Oranına İlişkin Açıklamalar (Devamı)**

Grup olası nakit çıkışlarını tam olarak ve zamanında karşılayabilecek düzeyde ve nitelikte likit kaynaklara (nakit mevcuduna ve nakit girişine) sahiptir.

“Bankaların Likidite Yeterliliğinin Ölçülmesine ve Değerlendirilmesine İlişkin Yönetmelik” uyarınca 7 ve 31 günlük vadeler itibarıyla hesaplanan yabancı para ve toplam likidite yeterlilik oranlarının sırasıyla % 80 ve % 100’ den az olmaması gerekmektedir. Yabancı para likidite yeterlilik oranı, yabancı para varlıkların yabancı para yükümlülüklerle, toplam likidite yeterlilik oranı ise toplam varlıkların toplam yükümlülüklerle oranını göstermektedir.

BDDK tarafından yayımlanan “Bankaların Likidite Yeterliliğinin Ölçülmesine ve Değerlendirilmesine İlişkin Yönetmelik” hükümleri uyarınca asgari likidite tutarları hesaplanır ve bu asgari tutarın üzerinde likidite bulundurulmasına azami özen gösterilir. Ek olarak “Bankaların Likidite Karşılama Oranı Hesaplamasına İlişkin Yönetmelik” hükümleri uyarınca gereken asgari likidite tutarları 1 Temmuz 2014 tarihinden itibaren hesaplama ve raporlama sürecine başlanmış olup, 1 Ocak 2015 tarihinden itibaren de sözkonusu Yönetmelik çerçevesinde gereken likidite tutarları bulundurulmaktadır.

Grup aktifi içinde taşıdığı önem ve taahhütlerin yerine getirilmesinde oluşturduğu güvence dikkate alınarak, fon kullandırmalarında riskin dağıtılması, emniyet, seyyaliyet ve verimlilik ilkelerine azami özen gösterilir. Likidite durumu değerlendirilirken, cari ve beklenen aktif kalitesi, cari ve gelecekteki gelir kapasitesi, geçmiş dönemlerdeki fonlama gereksinimleri, cari likidite durumu, beklenen fonlama ihtiyacı ve fonlama kaynaklarının çeşitlendirilmiş olması, bilançodaki vade ve yeniden fiyatlandırma dönem uyumsuzlukları göz önünde bulundurulur.

APKO yurtiçi ve yurtdışı piyasalar ile ekonomik gelişmeleri, para ve sermaye piyasalarına ilişkin beklentileri, mevsimlik hareketleri, konjonktürel değişiklikleri yakından izleyerek Ana Ortaklık Banka’nın likidite seviyesine ilişkin gerekli önlemleri alır; ayrıca likidite yeterliliğinin izlenmesi yönelik yeterli bilgi ve raporlama sisteminin oluşturulmasını sağlar.

Ayrıca Ana Ortaklık Banka, likidite riskinin yönetimine ilişkin acil eylem planını Yönetim Kurulu onayıyla yürürlüğe koymuş olup sözkonusu eylem planında Banka veya piyasa kaynaklı olarak ortaya çıkabilecek ani likidite sıkışıklıklarına ilişkin senaryolar ve stres testleri kapsamında, nakit çıkışlarına ilişkin ödeme yükümlülüklerinin zamanında yerine getirilmesi için alınacak önlemler ve başvurulacak kaynaklar açıklanmış, likidite riskinin yönetilmesine ilişkin görev ve sorumluluklar belirlenmiştir.

“Bankaların Likidite Yeterliliğinin Ölçülmesine ve Değerlendirilmesine İlişkin Yönetmelik” uyarınca, Mali İşler Yönetimi tarafından hazırlanan raporlar, Risk Yönetim Müdürlüğü, Hazine Yönetimi ve üst düzey yönetime gönderilerek söz konusu raporların ilgili taraflarca incelenmesi sağlanır. Formlarda yer alan oranların yasal sınırlar içinde seyretmesi hususunda önlemler, APKO tarafından alınır.

Ana Ortaklık Banka’nın yabancı para ve toplam (YP+TP) likidite karşılama oranlarının son bir yıllık dönemle ilişkin ortalamalarına aşağıda yer verilmektedir. Anılan dönem içerisinde, yabancı parada en yüksek değer 5 Nisan 2019 ile başlayan haftada % 359.90 seviyesinde, en düşük değer ise 14 Haziran 2019 ile başlayan haftada % 251.18 düzeyinde gerçekleşmiştir. Toplamda ise en yüksek oran 5 Nisan 2019 ile başlayan haftada % 343.58 seviyesinde oluşurken, en düşük oran 14 Haziran 2019 ile başlayan haftada % 250.55 düzeyinde gerçekleşmiştir.



**TURKISH BANK A.Ş.**  
**30 HAZİRAN 2019 TARİHİ İTİBARIYLA KONSOLİDE**  
**FİNANSAL TABLOLARA İLİŞKİN AÇIKLAMA VE DİPNOTLAR**  
(Tutarlar aksi belirtilmedikçe Bin Türk Lirası (“TL”) olarak ifade edilmiştir.)

**KONSOLİDE BAZDA MALİ BÜNYEYE İLİŞKİN BİLGİLER (Devamı)**

**V. Konsolide Likidite Risk Yönetimine ve Likidite Karşılama Oranına İlişkin Açıklamalar (Devamı)**

**Konsolide Likidite Karşılama Oranı**

Cari Dönem	Dikkate Alınma Oranı Uygulanmamış Toplam Değer <sup>(*)</sup>		Dikkate Alınma Oranı Uygulanmış Toplam Değer <sup>(*)</sup>	
	TP+YP	YP	TP+YP	YP
<b>YÜKSEK KALİTELİ LİKİT VARLIKLAR</b>				
Yüksek kaliteli likit varlıklar			<b>216,959</b>	<b>182,598</b>
Gerçek kişi mevduat ve perakende mevduat	796,810	475,580	70,721	45,467
İstikrarlı mevduat	179,187	41,807	8,959	2,090
Düşük istikrarlı mevduat	617,623	433,773	61,762	43,377
Gerçek kişi mevduat ve perakende mevduat dışında kalan teminatsız borçlar	229,750	168,078	150,347	119,436
Operasyonel mevduat	-	-	-	-
Operasyonel olmayan mevduat	-	-	-	-
Diğer teminatsız borçlar	229,750	168,078	150,347	119,436
Teminatlı borçlar				
Diğer nakit çıkışları	100,357	97,517	87,519	87,376
Türev yükümlülükler ve teminat tamamlama yükümlülükleri	100,357	97,517	87,519	87,376
Yapılandırılmış finansal araçlardan borçlar	-	-	-	-
Finansal piyasalara olan borçlar için verilen ödeme taahhütleri ile diğer bilanço dışı yükümlülükler	-	-	-	-
Herhangi bir şarta bağlı olmaksızın cayılabilir bilanço dışı diğer yükümlülükler ile sözleşmeye dayalı diğer yükümlülükler	12,540	-	627	-
Diğer cayılmaz veya şarta bağlı olarak cayılabilir bilanço dışı borçlar	-	-	-	-
<b>TOPLAM NAKİT ÇIKIŞLARI</b>			<b>309,214</b>	<b>252,279</b>
Teminatlı alacaklar	-	-	-	-
Teminatsız alacaklar	275,770	196,848	149,603	105,039
Diğer nakit girişleri	92,322	92,322	92,322	92,322
<b>TOPLAM NAKİT GİRİŞLERİ</b>	<b>368,092</b>	<b>289,170</b>	<b>241,925</b>	<b>197,361</b>
<b>TOPLAM YKLV STOKU</b>			<b>216,959</b>	<b>182,598</b>
<b>TOPLAM NET NAKİT ÇIKIŞLARI</b>			<b>67,289</b>	<b>54,918</b>
<b>LİKİDİTE KARŞILAMA ORANI (%)</b>			<b>322.43</b>	<b>332.49</b>

(\*) Haftalık basit aritmetik ortalama alınmak suretiyle hesaplanan değerlerin son altı ay için hesaplanan basit aritmetik ortalaması

**TURKISH BANK A.Ş.**  
**30 HAZİRAN 2019 TARİHİ İTİBARIYLA KONSOLİDE**  
**FİNANSAL TABLOLARA İLİŞKİN AÇIKLAMA VE DİPNOTLAR**  
(Tutarlar aksi belirtilmedikçe Bin Türk Lirası (“TL”) olarak ifade edilmiştir.)

**KONSOLİDE BAZDA MALİ BÜNYEYE İLİŞKİN BİLGİLER (Devamı)**

**V. Konsolide Likidite Risk Yönetimine ve Likidite Karşılama Oranına İlişkin Açıklamalar (Devamı)**

**Konsolide Likidite Karşılama Oranı (Devamı)**

Önceki Dönem	Dikkate Alınma Oranı Uygulanmamış Toplam Değer (*)		Dikkate Alınma Oranı Uygulanmış Toplam Değer (*)	
	TP+YP	YP	TP+YP	YP
<b>YÜKSEK KALİTELİ LİKİT VARLIKLAR</b>				
Yüksek kaliteli likit varlıklar			213,142	182,385
Gerçek kişi mevduat ve perakende mevduat	886,298	491,646	78,652	45,672
İstikrarlı mevduat	199,546	69,845	9,977	3,492
Düşük istikrarlı mevduat	686,752	421,801	68,675	42,180
Gerçek kişi mevduat ve perakende mevduat dışında kalan teminatsız borçlar	239,271	168,217	197,690	158,965
Operasyonel mevduat	-	-	-	-
Operasyonel olmayan mevduat	-	-	-	-
Diğer teminatsız borçlar	239,271	168,217	197,690	158,965
Teminatlı borçlar				
Diğer nakit çıkışları	24,519	20,805	10,519	10,333
Türev yükümlülükler ve teminat tamamlama yükümlülükleri	24,519	20,805	10,519	10,333
Yapılandırılmış finansal araçlardan borçlar	-	-	-	-
Finansal piyasalara olan borçlar için verilen ödeme taahhütleri ile diğer bilanço dışı yükümlülükler	-	-	-	-
Herhangi bir şarta bağlı olmaksızın cayılabilir bilanço dışı diğer yükümlülükler ile sözleşmeye dayalı diğer yükümlülükler	10,386	-	519	-
Diğer cayılmaz veya şarta bağlı olarak cayılabilir bilanço dışı borçlar	-	-	-	-
<b>TOPLAM NAKİT ÇIKIŞLARI</b>			<b>287,380</b>	<b>214,970</b>
Teminatlı alacaklar	-	-	-	-
Teminatsız alacaklar	393,825	222,704	207,640	153,332
Diğer nakit girişleri	7,895	7,895	7,895	7,895
<b>TOPLAM NAKİT GİRİŞLERİ</b>	<b>401,720</b>	<b>230,599</b>	<b>215,535</b>	<b>161,227</b>
<b>TOPLAM YKLV STOKU</b>			<b>213,142</b>	<b>182,385</b>
<b>TOPLAM NET NAKİT ÇIKIŞLARI</b>			<b>71,845</b>	<b>53,743</b>
<b>LİKİDİTE KARŞILAMA ORANI (%)</b>			<b>296.67</b>	<b>339.37</b>

(\*) Haftalık basit aritmetik ortalama alınmak suretiyle hesaplanan değerlerin son altı ay için hesaplanan basit aritmetik ortalaması

**TURKISH BANK A.Ş.**  
**30 HAZİRAN 2019 TARİHİ İTİBARIYLA KONSOLİDE**  
**FİNANSAL TABLOLARA İLİŞKİN AÇIKLAMA VE DİPNOTLAR**  
(Tutarlar aksi belirtilmedikçe Bin Türk Lirası (“TL”) olarak ifade edilmiştir.)

**KONSOLİDE BAZDA MALİ BÜNYEYE İLİŞKİN BİLGİLER (Devamı)**

**V. Konsolide Likidite Risk Yönetimine ve Likidite Karşılama Oranına İlişkin Açıklamalar (Devamı)**

**Aktif ve Pasif Kalemlerin Kalan Vadelerine Göre Gösterimi**

<b>Cari Dönem (30.06.2019)</b>	<b>Vadesiz</b>	<b>1 Aya Kadar</b>	<b>1-3 Ay</b>	<b>3-12 Ay</b>	<b>1-5 Yıl</b>	<b>5 Yıl ve Üzeri</b>	<b>Dağıtılamayan (*)</b>	<b>Toplam</b>
<b>Varlıklar</b>								
Nakit Değerler (Kasa, Efektif Deposu, Yoldaki Paralar, Satın Alınan Çekler) ve T.C. Merkez Bnk.	214,303	-	-	-	-	-	-	214,303
Bankalar	18,480	31,739	-	-	-	-	-	50,219
Gerçeğe Uygun Değer Farkı Kar veya Zarara Yansıtılan Finansal Varlıklar	-	1,294	-	-	-	-	-	1,294
Para Piyasalarından Alacaklar	-	132,489	3,820	-	-	-	-	136,309
Gerçeğe Uygun Değer Farkı Diğer Kapsamlı Gelire Yansıtılan Finansal Varlıklar	3,621	-	11,447	2,962	-	-	-	18,030
Krediler	-	128,664	370,693	71,402	264,826	31,267	28,317	895,169
İtfa Edilmiş Maliyeti ile Ölçülen Finansal Varlıklar	-	-	-	-	-	-	-	-
Türev Finansal Varlıklar	-	3,863	20	-	-	-	-	3,883
Diğer Varlıklar	-	-	2,271	-	-	-	68,449	70,720
<b>Toplam Varlıklar</b>	<b>236,404</b>	<b>298,049</b>	<b>388,251</b>	<b>74,364</b>	<b>264,826</b>	<b>31,267</b>	<b>96,766</b>	<b>1,389,927</b>
<b>Yükümlülükler</b>								
Bankalar Mevduatı	1,884	86,414	22,413	-	-	-	-	110,711
Diğer Mevduat	92,867	632,158	72,707	50,034	-	-	-	847,766
Diğer Mali Kuruluşlar, Sağl. Fonlar	-	15,537	1,330	4,540	-	-	-	21,407
Para Piyasalarına Borçlar	-	101,166	3,820	-	-	-	5,769	110,755
İhraç Edilen Menkul Değerler	-	28,702	-	-	-	-	-	28,702
Muhtelif Borçlar	-	1,756	-	-	-	-	6,874	8,630
Diğer Yükümlülükler	-	2,468	1,111	-	-	-	258,377	261,956
<b>Toplam Yükümlülükler</b>	<b>94,751</b>	<b>868,201</b>	<b>101,381</b>	<b>54,574</b>	<b>-</b>	<b>-</b>	<b>271,020</b>	<b>1,389,927</b>
<b>Likidite (Açığı) / Fazlası</b>	<b>141,653</b>	<b>(570,152)</b>	<b>286,870</b>	<b>19,790</b>	<b>264,826</b>	<b>31,267</b>	<b>(174,254)</b>	<b>-</b>
<b>Önceki Dönem (31.12.2018)</b>								
<b>Toplam Aktifler</b>	<b>390,957</b>	<b>458,156</b>	<b>179,014</b>	<b>230,840</b>	<b>284,688</b>	<b>29,432</b>	<b>96,281</b>	<b>1,669,368</b>
<b>Toplam Yükümlülükler</b>	<b>117,247</b>	<b>987,905</b>	<b>230,471</b>	<b>68,521</b>	<b>6</b>	<b>-</b>	<b>265,218</b>	<b>1,669,368</b>
<b>Likidite (Açığı) / Fazlası</b>	<b>273,710</b>	<b>(529,749)</b>	<b>(51,457)</b>	<b>162,319</b>	<b>284,682</b>	<b>29,432</b>	<b>(168,937)</b>	<b>-</b>

(\*) Bilanço oluşturulan aktif hesaplardan sabit kıymetler, ayniyat mevcudu, peşin ödenmiş giderler ve takipteki alacaklar gibi bankacılık faaliyetinin sürdürülmesi için gereksinim duyulan, kısa zamanda nakde dönüşme şansı bulunmayan diğer aktif ve pasif nitelikli hesaplar kaydedilmiştir.

**TURKISH BANK A.Ş.**  
**30 HAZİRAN 2019 TARİHİ İTİBARIYLA KONSOLİDE**  
**FİNANSAL TABLOLARA İLİŞKİN AÇIKLAMA VE DİPNOTLAR**  
(Tutarlar aksi belirtilmedikçe Bin Türk Lirası (“TL”) olarak ifade edilmiştir.)

**KONSOLİDE BAZDA MALİ BÜNYEYE İLİŞKİN BİLGİLER (Devamı)**

**VI. Konsolide Kaldıraç Oranına İlişkin Açıklamalar**

Grup’un “Bankaların Kaldıraç Düzeyinin Ölçülmesine ve Değerlendirilmesine İlişkin Yönetmelik” gereği hesaplanmış olduğu konsolide kaldıraç oranı %9.99 olarak gerçekleşmiştir (31 Aralık 2018: %8.88). Kaldıraç oranındaki değişim toplam risk tutarının düşmesinden kaynaklanmaktadır. Yönetmelik asgari kaldıraç oranını % 3 olarak hükme bağlamıştır.

	<b>Cari Dönem</b> <b>(30.06.2019) (*)</b>	<b>Önceki Dönem</b> <b>(31.12.2018) (*)</b>
<b>Bilanço içi varlıklar</b>		
Bilanço içi varlıklar (türev finansal araçlar ile kredi türevleri hariç, teminatlar dahil)	1,499,507	1,665,549
Ana sermayeden indirilen varlıklar	(9,032)	(10,269)
<b>Bilanço içi varlıklara ilişkin toplam risk tutarı</b>	<b>1,490,475</b>	<b>1,655,280</b>
<b>Türev finansal araçlar ile kredi türevleri</b>		
Türev finansal araçlar ile kredi türevlerinin yenileme maliyeti	-	-
Türev finansal araçlar ile kredi türevlerinin potansiyel kredi risk tutarı	8,393	5,445
<b>Türev finansal araçlar ile kredi türevlerine ilişkin toplam risk tutarı</b>	<b>8,393</b>	<b>5,445</b>
<b>Menkul kıymet veya emtia teminatlı finansman işlemleri</b>		
Menkul kıymet veya emtia teminatlı finansman işlemlerinin menkul kıymet veya emtia teminatlı finansman işlemlerinin risk tutarı (bilanço içi hariç)	-	-
Aracılık edilen işlemlerden kaynaklanan risk tutarı	-	-
<b>Menkul kıymet veya emtia teminatlı finansman işlemlerine ilişkin toplam risk tutarı</b>	<b>-</b>	<b>-</b>
<b>Bilanço dışı işlemler</b>		
Bilanço dışı işlemlerin brüt nominal tutarı	564,875	604,977
Krediye dönüştürme oranları ile çarpımdan kaynaklanan düzeltme tutarı	-	-
<b>Bilanço dışı işlemlere ilişkin toplam risk tutarı</b>	<b>564,875</b>	<b>604,977</b>
<b>Sermaye ve toplam risk</b>		
Ana sermaye	206,128	201,223
<b>Toplam risk tutarı</b>	<b>2,063,743</b>	<b>2,265,702</b>
<b>Kaldıraç oranı</b>	<b>9.99</b>	<b>8.88</b>

(\*) Kaldıraç Oranı Bildirim Tablosunda yer alan tutarların yıl sonu ortalamasıdır.

**TURKISH BANK A.Ş.**  
**30 HAZİRAN 2019 TARİHİ İTİBARIYLA KONSOLİDE**  
**FİNANSAL TABLOLARA İLİŞKİN AÇIKLAMA VE DİPNOTLAR**  
(Tutarlar aksi belirtilmedikçe Bin Türk Lirası (“TL”) olarak ifade edilmiştir.)

**KONSOLİDE BAZDA MALİ BÜNYEYE İLİŞKİN BİLGİLER (Devamı)**

**VII. Konsolide Risk Yönetimine İlişkin Açıklamalar**

23 Ekim 2015 tarihinde 29511 sayılı Resmi Gazete'de yayımlanan “Bankalarca Risk Yönetimine İlişkin Kamuya Yapılacak Açıklamalar Hakkında Tebliğ” uyarınca hazırlanan dipnotlar aşağıda yer almakta olup, Grup’un sermaye yeterliliği hesaplamasında standart yaklaşım kullanması sebebiyle İçsel Derecelendirmeye Dayalı (“İDD”) yaklaşımı kapsamındaki diğer açıklamalara yer verilmemiştir.

**Risk Ağırlıklı Tutarlara Genel Bakış**

	Risk Ağırlıklı Tutarlar		Asgari sermaye yükümlülüğü
	30.06.2019	31.12.2018	30.06.2019
<b>Kredi riski (karşı taraf kredi riski hariç)</b>	<b>822,725</b>	<b>975,376</b>	<b>65,818</b>
Standart yaklaşım	822,725	975,376	65,818
İçsel derecelendirmeye dayalı yaklaşım	-	-	-
<b>Karşı taraf kredi riski</b>	<b>3,819</b>	<b>2,463</b>	<b>306</b>
Karşı taraf kredi riski için standart yaklaşım	3,819	2,463	306
İçsel model yöntemi	-	-	-
Basit risk ağırlığı yaklaşımı veya içsel modeller yaklaşımında bankacılık hesabındaki hisse senedi pozisyonları	-	-	-
KYK'ya yapılan yatırımlar-içerik yöntemi	-	-	-
KYK'ya yapılan yatırımlar-izahname yöntemi	-	-	-
KYK'ya yapılan yatırımlar-%1250 risk ağırlığı yöntemi	-	-	-
Takas riski	-	-	-
Bankacılık hesaplarındaki menkul kıymetleştirme pozisyonları	-	-	-
İDD derecelendirmeye dayalı yaklaşım	-	-	-
İDD denetim otoritesi formüllü yaklaşımı	-	-	-
Standart basitleştirilmiş denetim otoritesi formüllü yaklaşımı	-	-	-
<b>Piyasa riski</b>	<b>1,383</b>	<b>2,454</b>	<b>111</b>
Standart yaklaşım	1,383	2,454	111
İçsel model yaklaşımları	-	-	-
<b>Operasyonel Risk</b>	<b>148,804</b>	<b>129,862</b>	<b>11,904</b>
Temel gösterge yaklaşımı	148,804	129,862	11,904
Standart yaklaşım	-	-	-
İleri ölçüm yaklaşımı	-	-	-
Özkaynaklardan indirim eşiklerinin altındaki tutarlar (%250 risk ağırlığına tabi)	-	-	-
En düşük değer ayarlamaları	-	-	-
<b>Toplam</b>	<b>976,731</b>	<b>1,110,155</b>	<b>78,139</b>

**TURKISH BANK A.Ş.**  
**30 HAZİRAN 2019 TARİHİ İTİBARIYLA KONSOLİDE**  
**FİNANSAL TABLOLARA İLİŞKİN AÇIKLAMA VE DİPNOTLAR**  
(Tutarlar aksi belirtilmedikçe Bin Türk Lirası (“TL”) olarak ifade edilmiştir.)

**KONSOLİDE BAZDA MALİ BÜNYEYE İLİŞKİN BİLGİLER (Devamı)**

**VIII. Kredi Riskine İlişkin Açıklamalar**

Kredi riski Banka'nın ilişki içinde bulunduğu karşı tarafın; Banka ile yaptığı sözleşme gereklerine uymayarak yükümlülüğünü kısmen veya tamamen zamanında yerine getirememesinden oluşabilecek risk ve zararları ifade etmektedir.

Kredi limitleri her bir bireysel müşteri, şirket, şirketler grubu, risk grupları için ürün bazında ayrı ayrı belirlenmektedir. Müşterilerin mali yapılarının incelenmesi, ilgili mevzuat uyarınca alınan hesap durumu belgeleri ve diğer bilgilere dayanılarak yapılmaktadır. Kredilendirme işlemlerinde ürün ve müşteri bazında belirlenen limitler esas alınmakta, risk ve limit bilgileri sürekli olarak kontrol edilmekte ve gerektiğinde revize edilmektedir. Kredi kullandırmalarında ayrıca, müşteri bazında belirlenen cins ve tutarda teminat sağlanmasına özen gösterilmektedir.

Banka'nın günlük olarak yapılan işlemlerle ilgili risk limitleriyle ilgili dağılımları belirlenmekte, bilanço ve bilanço dışı risklere ilişkin risk yoğunlaşması günlük olarak müşteri ve Banka'nın hazine bölümü yetkilileri bazında izlenmektedir.

“Bankalarca Kredilerin ve Diğer Alacakların Niteliklerinin Belirlenmesi ve Bunlar İçin Ayrılacak Karşılıklara İlişkin Usul ve Esaslar Hakkında Yönetmelik”te öngörüldüğü şekilde kredi ve diğer alacakların borçlularının kredi değerlilikleri düzenli aralıklarla izlenmektedir. Açılan krediler için alınan hesap durumu belgelerinin çoğunluğu denetlenmiş finansal tablolardan alınmaktadır. Denetlenmemiş belgeler ise kredinin tahsis zamanı ile şirket finansal tablolarının denetlenme tarihlerinin zamanlama farklılığından kaynaklanmakta olup, finansal tablolar denetlendiği zaman firmalardan temin edilmektedir. Kredi limitleri, denetlenmiş hesap vaziyetlerine göre belirlenmekte, işlemlerin niteliklerine ve şirketlerin mali yapılarına göre kredi komitesi kararı gereğince teminat unsurları oluşturulmaktadır.

Tazmin edilen gayrinakdi krediler, vadesi geldiği halde ödenmeyen kredilerle aynı risk ağırlığına tabi tutulmaktadır.

Banka'nın yurtdışında yürütmekte olduğu bankacılık faaliyetleri ve kredilendirme işlemleri az sayıda ülke ya da mali kurum ile yürütülmektedir ve ilgili ülkelerin ekonomik koşulları dikkate alındığında önemli bir risk oluşmamaktadır.

**Varlıkların Kredi Kalitesi**

Cari Dönem (30.06.2019)	Yasal konsolidasyona göre hazırlanan finansal tablolarda yer alan TMS uyarınca değerlendirilmiş brüt tutarı		Karşılıklar/ amortisman ve değer düşüklüğü	Net değer
	Temerrüt etmiş	Temerrüt etmemiş		
Krediler	69,143	866,872	40,846	895,169
Borçlanma araçları	-	14,409	-	14,409
Bilanço dışı alacaklar	12	559,946	12	559,946
<b>Toplam</b>	<b>69,155</b>	<b>1,441,227</b>	<b>40,858</b>	<b>1,469,524</b>

Önceki Dönem (31.12.2018)	Yasal konsolidasyona göre hazırlanan finansal tablolarda yer alan TMS uyarınca değerlendirilmiş brüt tutarı		Karşılıklar/ amortisman ve değer düşüklüğü	Net değer
	Temerrüt etmiş	Temerrüt etmemiş		
Krediler	72,378	941,082	35,813	977,647
Borçlanma araçları	-	11,813	-	11,813
Bilanço dışı alacaklar	12	599,887	12	599,887
<b>Toplam</b>	<b>72,390</b>	<b>1,552,782</b>	<b>35,825</b>	<b>1,589,347</b>

**TURKISH BANK A.Ş.**  
**30 HAZİRAN 2019 TARİHİ İTİBARIYLA KONSOLİDE**  
**FİNANSAL TABLOLARA İLİŞKİN AÇIKLAMA VE DİPNOTLAR**  
(Tutarlar aksi belirtilmedikçe Bin Türk Lirası (“TL”) olarak ifade edilmiştir.)

**VIII. Kredi Riskine İlişkin Açıklamalar (Devamı)**

**Temerrüde düşmüş alacaklar ve borçlanma araçları stoğundaki değişimler**

<b>Cari Dönem (30.06.2019)</b>	<b>Tutar</b>
<b>Önceki raporlama dönemi sonundaki temerrüt etmiş krediler ve borçlanma araçları tutarı</b>	<b>72,378</b>
Son raporlama döneminden itibaren temerrüt eden krediler ve borçlanma araçları	1,224
Tekrar temerrüt etmemiş durumuna gelen alacaklar	-
Aktiften silinen tutarlar	-
Diğer değişimler	(4,459)
<b>Raporlama dönemi sonundaki temerrüt etmiş krediler ve borçlanma araçları tutarı (1+2-3-4±5)</b>	<b>69,143</b>

<b>Önceki Dönem (31.12.2018)</b>	<b>Tutar</b>
<b>Önceki raporlama dönemi sonundaki temerrüt etmiş krediler ve borçlanma araçları tutarı</b>	<b>43,302</b>
Son raporlama döneminden itibaren temerrüt eden krediler ve borçlanma araçları	31,702
Tekrar temerrüt etmemiş durumuna gelen alacaklar	-
Aktiften silinen tutarlar	-
Diğer değişimler	(2,626)
<b>Raporlama dönemi sonundaki temerrüt etmiş krediler ve borçlanma araçları tutarı (1+2-3-4±5)</b>	<b>72,378</b>

**Kredi riski azaltım teknikleri**

<b>Cari Dönem (30.06.2019)</b>	<b>Teminatsız alacaklar: TMS uyarınca değerlendirilmiş tutar</b>	<b>Teminat ile korunan alacaklar</b>	<b>Teminat ile korunan alacakların teminath kısımları</b>	<b>Finansal garantiler ile korunan alacaklar</b>	<b>Finansal garantiler ile korunan alacakların teminath kısımları</b>	<b>Kredi türevleri ile korunan alacaklar</b>	<b>Kredi türevleri ile korunan alacakların teminath kısımları</b>
Krediler	553,549	341,620	230,920	-	-	-	-
Borçlanma araçları	14,409	-	-	-	-	-	-
<b>Toplam</b>	<b>567,958</b>	<b>341,620</b>	<b>230,920</b>	<b>-</b>	<b>-</b>	<b>-</b>	<b>-</b>
Temerrüde düşmüş	65,305	3,838	3,838	-	-	-	-

<b>Önceki Dönem (31.12.2018)</b>	<b>Teminatsız alacaklar: TMS uyarınca değerlendirilmiş tutar</b>	<b>Teminat ile korunan alacaklar</b>	<b>Teminat ile korunan alacakların teminath kısımları</b>	<b>Finansal garantiler ile korunan alacaklar</b>	<b>Finansal garantiler ile korunan alacakların teminath kısımları</b>	<b>Kredi türevleri ile korunan alacaklar</b>	<b>Kredi türevleri ile korunan alacakların teminath kısımları</b>
Krediler	611,589	366,058	286,900	-	-	-	-
Borçlanma araçları	11,813	-	-	-	-	-	-
<b>Toplam</b>	<b>623,402</b>	<b>366,058</b>	<b>286,900</b>	<b>-</b>	<b>-</b>	<b>-</b>	<b>-</b>
Temerrüde düşmüş	66,897	5,481	5,481	-	-	-	-

**TURKISH BANK A.Ş.**  
**30 HAZİRAN 2019 TARİHİ İTİBARIYLA KONSOLİDE**  
**FİNANSAL TABLOLARA İLİŞKİN AÇIKLAMA VE DİPNOTLAR**  
(Tutarlar aksi belirtilmedikçe Bin Türk Lirası (“TL”) olarak ifade edilmiştir.)

**VIII. Kredi Riskine İlişkin Açıklamalar (Devamı)**

**Standart yaklaşım maruz kalınan kredi riski ve kredi riski azaltım etkileri**

Cari Dönem (30.06.2019)	Kredi dönüşüm oranı ve kredi riski azaltımından önce alacak tutarı		Kredi dönüşüm oranı ve kredi riski azaltımından sonra alacak tutarı		Risk ağırlıklı tutar ve risk ağırlıklı tutar yoğunluğu	
	Bilanço içi tutar	Bilanço dışı tutar	Bilanço içi tutar	Bilanço dışı tutar	Risk ağırlıklı tutar	Risk ağırlıklı tutar yoğunluğu
<b>Risk sınıfları</b>						
Merkezi yönetimlerden veya merkez bankalarından alacaklar	226,924	-	226,924	-	-	-
Bölgesel yönetimlerden veya yerel yönetimlerden alacaklar	-	-	-	-	-	-
İdari birimlerden ve ticari olmayan girişimlerden alacaklar	-	-	-	-	-	-
Çok taraflı kalkınma bankalarından alacaklar	-	-	-	-	-	-
Uluslararası teşkilatlardan alacaklar	-	-	-	-	-	-
Bankalardan ve aracı kurumlardan alacaklar	777,376	395,750	1,074,102	460,329	198,904	%13
Kurumsal alacaklar	361,647	64,125	298,109	31,770	329,878	%100
Perakende alacaklar	47,438	15,378	29,811	9,937	29,812	%75
İkamet amaçlı gayrimenkul ipoteği ile teminatlandırılan alacaklar	26,322	1,770	8,904	16,534	8,903	%35
Ticari amaçlı gayrimenkul ipoteği ile teminatlandırılan alacaklar	166,763	4,162	82,340	82,341	82,341	%50
Tahsili geçmiş alacaklar	69,143	-	30,888	-	36,688	%119
Kurulca riski yüksek belirlenmiş alacaklar	-	-	-	-	-	-
İpotek teminatlı menkul kıymetler	-	-	-	-	-	-
Bankalardan ve aracı kurumlardan olan kısa vadeli alacaklar ile kısa vadeli kurumsal alacaklar	-	-	-	-	-	-
Kolektif yatırım kuruluşu niteliğindeki yatırımlar	-	-	-	-	-	-
Diğer alacaklar	164,076	53,519	112,099	26,760	126,339	%91
Hisse senedi yatırımları	-	-	-	-	-	-
<b>Toplam</b>	<b>1,839,689</b>	<b>534,704</b>	<b>1,863,177</b>	<b>627,671</b>	<b>812,865</b>	<b>%33</b>



**TURKISH BANK A.Ş.**  
**30 HAZİRAN 2019 TARİHİ İTİBARIYLA KONSOLİDE**  
**FİNANSAL TABLOLARA İLİŞKİN AÇIKLAMA VE DİPNOTLAR**  
(Tutarlar aksi belirtilmedikçe Bin Türk Lirası (“TL”) olarak ifade edilmiştir.)

**VIII. Kredi Riskine İlişkin Açıklamalar (Devamı)**

**Standart yaklaşım maruz kalınan kredi riski ve kredi riski azaltım etkileri (devamı)**

Önceki Dönem (31.12.2018)	Kredi dönüşüm oranı ve kredi riski azaltımından önce alacak tutarı		Kredi dönüşüm oranı ve kredi riski azaltımından sonra alacak tutarı		Risk ağırlıklı tutar ve risk ağırlıklı tutar yoğunluğu	
	Bilanço içi tutar	Bilanço dışı tutar	Bilanço içi tutar	Bilanço dışı tutar	Risk ağırlıklı tutar	Risk ağırlıklı tutar yoğunluğu
<b>Risk sınıfları</b>						
Merkezi yönetimlerden veya merkez bankalarından alacaklar	321,137	-	321,137	-	-	-
Bölgesel yönetimlerden veya yerel yönetimlerden alacaklar	-	-	-	-	-	-
İdari birimlerden ve ticari olmayan girişimlerden alacaklar	-	-	-	-	-	-
Çok taraflı kalkınma bankalarından alacaklar	-	-	-	-	-	-
Uluslararası teşkilatlardan alacaklar	-	-	-	-	-	-
Bankalardan ve aracı kurumlardan alacaklar	770,051	394,059	762,105	326,616	223,339	%21
Kurumsal alacaklar	488,083	82,501	409,020	39,532	448,551	%100
Perakende alacaklar	65,434	23,562	40,239	13,413	40,240	%75
İkamet amaçlı gayrimenkul ipoteği ile teminatlandırılan alacaklar	45,139	3,540	15,180	28,190	15,179	%35
Ticari amaçlı gayrimenkul ipoteği ile teminatlandırılan alacaklar	198,745	6,281	97,802	97,802	97,802	%50
Tahsili geçmiş alacaklar	72,378	-	38,937	-	46,461	%119
Kurulca riski yüksek belirlenmiş alacaklar	-	-	-	-	-	-
İpotek teminatlı menkul kıymetler	-	-	-	-	-	-
Bankalardan ve aracı kurumlardan olan kısa vadeli alacaklar ile kısa vadeli kurumsal alacaklar	-	-	-	-	-	-
Kolektif yatırım kuruluşu niteliğindeki yatırımlar	-	-	-	-	-	-
Diğer alacaklar	179,526	72,565	119,108	36,283	133,103	%86
Hisse senedi yatırımları	-	-	-	-	-	-
<b>Toplam</b>	<b>2,140,493</b>	<b>582,508</b>	<b>1,803,528</b>	<b>541,836</b>	<b>1,004,675</b>	<b>%43</b>

**TURKISH BANK A.Ş.**  
**30 HAZİRAN 2019 TARİHİ İTİBARIYLA KONSOLİDE**  
**FİNANSAL TABLOLARA İLİŞKİN AÇIKLAMA VE DİPNOTLAR**  
(Tutarlar aksi belirtilmedikçe Bin Türk Lirası (“TL”) olarak ifade edilmiştir.)

**VIII. Kredi Riskine İlişkin Açıklamalar (Devamı)**

Risk sınıfları / Risk ağırlığı Cari Dönem (30.06.2019)	%0	%10	%20	%35 Gayrimenkul İpoteğiyle Teminatlandırılanlar	%50	%75	%100	%150	%200	Diğerleri	Toplam risk tutarı (KDO ve KRA sonrası)
Merkezi yönetimlerden veya merkez bankalarından alacaklar	226,924	-	-	-	-	-	-	-	-	-	226,924
Bölgesel yönetimlerden veya yerel yönetimlerden alacaklar	-	-	-	-	-	-	-	-	-	-	-
İdari birimlerden ve ticari olmayan girişimlerden alacaklar	-	-	-	-	-	-	-	-	-	-	-
Çok taraflı kalkınma bankalarından alacaklar	-	-	-	-	-	-	-	-	-	-	-
Uluslararası teşkilatlardan alacaklar	-	-	-	-	-	-	-	-	-	-	-
Bankalardan ve aracı kurumlardan alacaklar	935,831	-	334,653	-	263,947	-	-	-	-	-	1,534,431
Kurumsal alacaklar	5,172	-	-	-	-	-	324,707	-	-	-	329,879
Perakende alacaklar	9,391	-	-	-	-	30,357	-	-	-	-	39,748
İkamet amaçlı gayrimenkul ipoteği ile teminatlandırılan alacaklar	-	-	-	25,438	-	-	-	-	-	-	25,438
Ticari amaçlı gayrimenkul ipoteği ile teminatlandırılan alacaklar	-	-	-	-	164,681	-	-	-	-	-	164,681
Tahsili gecikmiş alacaklar	-	-	-	-	-	-	19,288	11,600	-	-	30,888
Kurulca riski yüksek belirlenmiş alacaklar	-	-	-	-	-	-	-	-	-	-	-
İpotek teminatlı menkul kıymetler	-	-	-	-	-	-	-	-	-	-	-
Bankalardan ve aracı kurumlardan olan kısa vadeli alacaklar ile kısa vadeli kurumsal alacaklar	-	-	-	-	-	-	-	-	-	-	-
Kolektif yatırım kuruluşu niteliğindeki yatırımlar	-	-	-	-	-	-	-	-	-	-	-
Hisse senedi yatırımları	-	-	-	-	-	-	-	-	-	-	-
Diğer alacaklar	12,520	-	-	-	-	-	126,339	-	-	-	138,859
<b>Toplam</b>	<b>1,189,838</b>	<b>-</b>	<b>334,653</b>	<b>25,438</b>	<b>428,628</b>	<b>30,357</b>	<b>470,334</b>	<b>11,600</b>	<b>-</b>	<b>-</b>	<b>2,490,848</b>

**TURKISH BANK A.Ş.**  
**30 HAZİRAN 2019 TARİHİ İTİBARIYLA KONSOLİDE**  
**FİNANSAL TABLOLARA İLİŞKİN AÇIKLAMA VE DİPNOTLAR**  
(Tutarlar aksi belirtilmedikçe Bin Türk Lirası (“TL”) olarak ifade edilmiştir.)

**VIII. Kredi Riskine İlişkin Açıklamalar (Devamı)**

Risk sınıfları / Risk ağırlığı Önceki Dönem (31.12.2018)	%0	%10	%20	%35 Gayrimenkul İpoteğiyle Teminatlandırılanlar	%50	%75	%100	%150	%200	Diğerleri	Toplam risk tutarı (KDO ve KRA sonrası)
Merkezi yönetimlerden veya merkez bankalarından alacaklar	321,137	-	-	-	-	-	-	-	-	-	321,137
Bölgesel yönetimlerden veya yerel yönetimlerden alacaklar	-	-	-	-	-	-	-	-	-	-	-
İdari birimlerden ve ticari olmayan girişimlerden alacaklar	-	-	-	-	-	-	-	-	-	-	-
Çok taraflı kalkınma bankalarından alacaklar	-	-	-	-	-	-	-	-	-	-	-
Uluslararası teşkilatlardan alacaklar	-	-	-	-	-	-	-	-	-	-	-
Bankalardan ve aracı kurumlardan alacaklar	496,400	-	242,738	-	349,583	-	-	-	-	-	1,088,721
Kurumsal alacaklar	25,347	-	-	-	-	-	423,205	-	-	-	448,552
Perakende alacaklar	14,168	-	-	-	-	39,484	-	-	-	-	53,652
İkamet amaçlı gayrimenkul ipoteği ile teminatlandırılan alacaklar	-	-	-	43,370	-	-	-	-	-	-	43,370
Ticari amaçlı gayrimenkul ipoteği ile teminatlandırılan alacaklar	-	-	-	-	195,604	-	-	-	-	-	195,604
Tahsili gecikmiş alacaklar	-	-	-	-	-	-	23,890	15,047	-	-	38,937
Kurulca riski yüksek belirlenmiş alacaklar	-	-	-	-	-	-	-	-	-	-	-
İpotek teminatlı menkul kıymetler	-	-	-	-	-	-	-	-	-	-	-
Bankalardan ve aracı kurumlardan olan kısa vadeli alacaklar ile kısa vadeli kurumsal alacaklar	-	-	-	-	-	-	-	-	-	-	-
Kolektif yatırım kuruluşu niteliğindeki yatırımlar	-	-	-	-	-	-	-	-	-	-	-
Hisse senedi yatırımları	-	-	-	-	-	-	-	-	-	-	-
Diğer alacaklar	22,288	-	-	-	-	-	133,103	-	-	-	155,391
<b>Toplam</b>	<b>879,340</b>	<b>-</b>	<b>242,738</b>	<b>43,370</b>	<b>545,187</b>	<b>39,484</b>	<b>580,198</b>	<b>15,047</b>	<b>-</b>	<b>-</b>	<b>2,345,364</b>

**TURKISH BANK A.Ş.**  
**30 HAZİRAN 2019 TARİHİ İTİBARIYLA KONSOLİDE**  
**FİNANSAL TABLOLARA İLİŞKİN AÇIKLAMA VE DİPNOTLAR**  
(Tutarlar aksi belirtilmedikçe Bin Türk Lirası (“TL”) olarak ifade edilmiştir.)

**IX. Piyasa Riskine İlişkin Açıklamalar**

Ana Ortaklık Banka, finansal risk yönetimi amaçları çerçevesinde piyasa riskinden korunmak amacıyla 28 Haziran 2012 tarih ve 28337 sayılı Resmi Gazete’de yayımlanmış olan “Bankaların Sermaye Yeterliliğinin Ölçülmesine ve Değerlendirilmesine İlişkin Yönetmelik” kapsamında piyasa riski yönetimi faaliyetlerini belirlemiş ve gerekli önlemleri almıştır.

Ana Ortaklık Banka Yönetim Kurulu taşıdığı temel riskleri göz önünde bulundurarak bu risklere ilişkin limitleri belirlemekte ve söz konusu limitleri piyasa koşulları ve Banka stratejileri doğrultusunda dönemsel olarak revize etmektedir.

Ayrıca Ana Ortaklık Banka Yönetim Kurulu, risk yönetimi bölümü ile üst düzey yönetimin, Banka'nın maruz kaldığı çeşitli riskleri tanımlama, ölçme, kontrol etme ve yönetme hususlarında gerekli tedbirleri almalarını sağlamıştır.

Bilanço içi ve bilanço dışı hesaplarda Banka tarafından tutulan pozisyonların finansal piyasalardaki dalgalanmalarından kaynaklanan faiz ve kur riskleri ölçülmekte, sermaye yükümlülüğünün hesaplamasında aşağıdaki tabloda yer verilen standart metod ile hesaplanan riske maruz değer dikkate alınmaktadır.

**Piyasa Riski Standart Yaklaşım**

<b>Risk Ağırlıklı Tutarlar</b>	<b>Cari Dönem (30.06.2019)</b>	<b>Önceki Dönem (31.12.2018)</b>
<b>Dolaysız peşin ürünler</b>		
Faiz oranı riski (genel ve spesifik)	34	500
Hisse senedi riski (genel ve spesifik)	-	-
Kur riski	1,349	1,075
Emtia riski	-	-
<b>Opsiyonlar</b>		
Basitleştirilmiş yaklaşım	-	-
Delta-plus metodu	-	-
Senaryo yaklaşımı	-	-
Menkul kıymetleştirme	-	-
<b>Toplam</b>	<b>1,383</b>	<b>1,575</b>

**X. Karşı Taraf Riskine İlişkin Nicel Bilgiler**

Repo işlemleri, menkul kıymet ile türev işlemler için karşı taraf kredi riski hesaplanmaktadır. Karşı taraf kredi riski hesaplamalarında, Bankaların Sermaye Yeterliliğinin Ölçülmesine ve Değerlendirilmesine İlişkin Yönetmelik Ek-2 çerçevesinde Gerçeğe Uygun Değerine Göre Değerleme Yöntemi kullanılmaktadır. Türev işlemler için yenileme maliyeti ve potansiyel kredi riski tutarının toplamı, risk tutarı olarak dikkate alınmaktadır. Yenileme maliyetleri sözleşmelerin gerçeğe uygun değerine göre değerlendirilmesi ile, potansiyel kredi risk tutarı ise sözleşme tutarlarının yönetmelik ekinde belirtilen kredi dönüşüm oranları ile çarpılması suretiyle hesaplanmaktadır.

**TURKISH BANK A.Ş.**  
**30 HAZİRAN 2019 TARİHİ İTİBARIYLA KONSOLİDE**  
**FİNANSAL TABLOLARA İLİŞKİN AÇIKLAMA VE DİPNOTLAR**  
(Tutarlar aksi belirtilmedikçe Bin Türk Lirası (“TL”) olarak ifade edilmiştir.)

**X. Karşı Taraf Riskine İlişkin Nicel Bilgiler (Devamı)**

**Karşı taraf kredi riskinin ölçüm yöntemlerine göre değerlendirilmesi**

<b>Cari Dönem (30.06.2019)</b>	<b>Yenileme maliyeti</b>	<b>Potansiyel kredi riski tutarı</b>	<b>EBPRT</b>	<b>Yasal risk tutarının hesaplanması için kullanılan alfa</b>	<b>Kredi riski azaltımı sonrası risk tutarı</b>	<b>Risk ağırlıklı tutarlar</b>
Standart yaklaşım - KKR (türevler için)	-	-	-	-	19,099	3,820
İçsel Model Yöntemi (türev finansal araçlar, repo işlemleri, menkul kıymetler veya emtia ödünç verme veya ödünç alma işlemleri, takas süresi uzun işlemler ile kredili menkul kıymet işlemleri için)	-	-	-	-	-	-
Kredi riski azaltımı için kullanılan basit yöntem - (repo işlemleri, menkul kıymetler veya emtia ödünç verme veya ödünç alma işlemleri, takas süresi uzun işlemler ile kredili menkul kıymet işlemleri için)	-	-	-	-	-	-
Kredi riski azaltımı için kapsamlı yöntem - (repo işlemleri, menkul kıymetler veya emtia ödünç verme veya ödünç alma işlemleri, takas süresi uzun işlemler ile kredili menkul kıymet işlemleri için)	-	-	-	-	-	-
Repo işlemleri, menkul kıymetler veya emtia ödünç verme veya emtia ödünç alma işlemleri, takas süresi uzun işlemler ile kredili menkul kıymet işlemleri için riske maruz değer	-	-	-	-	-	-
<b>Toplam</b>	-	-	-	-	<b>19,099</b>	<b>3,820</b>

<b>Önceki Dönem (31.12.2018)</b>	<b>Yenileme maliyeti</b>	<b>Potansiyel kredi riski tutarı</b>	<b>EBPRT</b>	<b>Yasal risk tutarının hesaplanması için kullanılan alfa</b>	<b>Kredi riski azaltımı sonrası risk tutarı</b>	<b>Risk ağırlıklı tutarlar</b>
Standart yaklaşım - KKR (türevler için)	-	-	-	-	10,993	2,199
İçsel Model Yöntemi (türev finansal araçlar, repo işlemleri, menkul kıymetler veya emtia ödünç verme veya ödünç alma işlemleri, takas süresi uzun işlemler ile kredili menkul kıymet işlemleri için)	-	-	-	-	-	-
Kredi riski azaltımı için kullanılan basit yöntem - (repo işlemleri, menkul kıymetler veya emtia ödünç verme veya ödünç alma işlemleri, takas süresi uzun işlemler ile kredili menkul kıymet işlemleri için)	-	-	-	-	-	-
Kredi riski azaltımı için kapsamlı yöntem - (repo işlemleri, menkul kıymetler veya emtia ödünç verme veya ödünç alma işlemleri, takas süresi uzun işlemler ile kredili menkul kıymet işlemleri için)	-	-	-	-	-	-
Repo işlemleri, menkul kıymetler veya emtia ödünç verme veya emtia ödünç alma işlemleri, takas süresi uzun işlemler ile kredili menkul kıymet işlemleri için riske maruz değer	-	-	-	-	-	-
<b>Toplam</b>	-	-	-	-	<b>10,993</b>	<b>2,199</b>

**TURKISH BANK A.Ş.**  
**30 HAZİRAN 2019 TARİHİ İTİBARIYLA KONSOLİDE**  
**FİNANSAL TABLOLARA İLİŞKİN AÇIKLAMA VE DİPNOTLAR**  
(Tutarlar aksi belirtilmedikçe Bin Türk Lirası (“TL”) olarak ifade edilmiştir.)

**X. Karşı Taraf Riskine İlişkin Nicel Bilgiler (Devamı)**

**Kredi değer azalışı için sermaye yükümlülüğü**

<b>Cari Dönem (30.06.2019)</b>	<b>Risk tutarı (Kredi riski azaltımı teknikleri kullanımı sonrası )</b>	<b>Risk ağırlıklı tutarlar</b>
Gelişmiş yöntemle göre KDA sermaye yükümlülüğüne tabi portföylerin toplam tutarı	-	-
(i) Riske maruz değer bileşeni (3* çarpan dahil)	-	-
(ii) Stres riske maruz değer (3* çarpan dahil)	-	-
Standart yöntemle göre KDA sermaye yükümlülüğüne tabi portföylerin toplam tutarı	19,099	3,820
<b>KDA sermaye yükümlülüğüne tabi toplam tutar</b>	<b>19,099</b>	<b>3,820</b>

<b>Önceki Dönem (31.12.2018)</b>	<b>Risk tutarı (Kredi riski azaltımı teknikleri kullanımı sonrası )</b>	<b>Risk ağırlıklı tutarlar</b>
Gelişmiş yöntemle göre KDA sermaye yükümlülüğüne tabi portföylerin toplam tutarı	-	-
(i) Riske maruz değer bileşeni (3* çarpan dahil)	-	-
(ii) Stres riske maruz değer (3* çarpan dahil)	-	-
Standart yöntemle göre KDA sermaye yükümlülüğüne tabi portföylerin toplam tutarı	10,993	2,199
<b>KDA sermaye yükümlülüğüne tabi toplam tutar</b>	<b>10,993</b>	<b>2,199</b>

**TURKISH BANK A.Ş.**  
**30 HAZİRAN 2019 TARİHİ İTİBARIYLA KONSOLİDE**  
**FİNANSAL TABLOLARA İLİŞKİN AÇIKLAMA VE DİPNOTLAR**  
(Tutarlar aksi belirtilmedikçe Bin Türk Lirası (“TL”) olarak ifade edilmiştir.)

**X. Karşı Taraf Riskine İlişkin Nicel Bilgiler (Devamı)**

**Risk sınıfları ve risk ağırlıklarına göre karşı taraf kredi riski**

Risk ağırlıkları / Risk sınıfları	Cari Dönem (30.06.2019)								Diğer	Toplam kredi riski(*)
	%0	%10	%20	%50	%75	%100	%150			
Merkezi yönetimlerden ve merkez bankalarından alacaklar	-	-	-	-	-	-	-	-	-	-
Bölgesel veya yerel yönetimlerden alacaklar	-	-	-	-	-	-	-	-	-	-
İdari birimlerden ve ticari olmayan girişimlerden alacaklar	-	-	-	-	-	-	-	-	-	-
Çok taraflı kalınma bankalarından alacaklar	-	-	-	-	-	-	-	-	-	-
Uluslararası teşkilatlardan alacaklar	-	-	-	-	-	-	-	-	-	-
Bankalar ve aracı kurumlardan alacaklar	-	-	19,099	-	-	-	-	-	-	3,820
Kurumsal alacaklar	-	-	-	-	-	-	-	-	-	-
Perakende alacaklar	-	-	-	-	-	-	-	-	-	-
Gayrimenkul ipotegiyle teminatlandırılmış alacaklar	-	-	-	-	-	-	-	-	-	-
Tahsili geçmiş alacaklar	-	-	-	-	-	-	-	-	-	-
Kurulca riski yüksek olarak belirlenen alacaklar	-	-	-	-	-	-	-	-	-	-
İpotek teminatlı menkul kıymetler	-	-	-	-	-	-	-	-	-	-
Menkul kıymetleştirme pozisyonları	-	-	-	-	-	-	-	-	-	-
Kısa vadeli kredi derecelendirmesi bulunan bankalar ve aracı kurumlardan alacaklar ile kurumsal alacaklar	-	-	-	-	-	-	-	-	-	-
Kolektif yatırım kuruluşu niteliğindeki yatırımlar	-	-	-	-	-	-	-	-	-	-
Hisse senedi yatırımları	-	-	-	-	-	-	-	-	-	-
Diğer alacaklar	-	-	-	-	-	-	-	-	-	-
Diğer varlıklar	-	-	-	-	-	-	-	-	-	-
<b>Toplam</b>	-	-	<b>19,099</b>	-	-	-	-	-	-	<b>3,820</b>

(\*) Toplam kredi riski: Karşı taraf kredi riski ölçüm teknikleri uygulandıktan sonra sermaye yeterliliği hesaplamasıyla ilgili olan tutar

**TURKISH BANK A.Ş.**  
**30 HAZİRAN 2019 TARİHİ İTİBARIYLA KONSOLİDE**  
**FİNANSAL TABLOLARA İLİŞKİN AÇIKLAMA VE DİPNOTLAR**  
(Tutarlar aksi belirtilmedikçe Bin Türk Lirası (“TL”) olarak ifade edilmiştir.)

**X. Karşı Taraf Riskine İlişkin Nicel Bilgiler (Devamı)**

**Risk sınıfları ve risk ağırlıklarına göre karşı taraf kredi riski (Devamı)**

Risk ağırlıkları / Risk sınıfları									Toplam kredi riski(*)
Önceki Dönem (31.12.2018)	%0	%10	%20	%50	%75	%100	%150	Diğer	
Merkezi yönetimlerden ve merkez bankalarından alacaklar	-	-	-	-	-	-	-	-	-
Bölgesel veya yerel yönetimlerden alacaklar	-	-	-	-	-	-	-	-	-
İdari birimlerden ve ticari olmayan girişimlerden alacaklar	-	-	-	-	-	-	-	-	-
Çok taraflı kalınma bankalarından alacaklar	-	-	-	-	-	-	-	-	-
Uluslararası teşkilatlardan alacaklar	-	-	-	-	-	-	-	-	-
Bankalar ve aracı kurumlardan alacaklar	-	-	10,993	-	-	-	-	-	2,199
Kurumsal alacaklar	-	-	-	-	-	-	-	-	-
Perakende alacaklar	-	-	-	-	-	-	-	-	-
Gayrimenkul ipotegiyle teminatlandırılmış alacaklar	-	-	-	-	-	-	-	-	-
Tahsili geçmiş alacaklar	-	-	-	-	-	-	-	-	-
Kurulca riski yüksek olarak belirlenen alacaklar	-	-	-	-	-	-	-	-	-
İpotek teminatlı menkul kıymetler	-	-	-	-	-	-	-	-	-
Menkul kıymetleştirme pozisyonları	-	-	-	-	-	-	-	-	-
Kısa vadeli kredi derecelendirmesi bulunan bankalar ve aracı kurumlardan alacaklar ile kurumsal alacaklar	-	-	-	-	-	-	-	-	-
Kolektif yatırım kuruluşu niteliğindeki yatırımlar	-	-	-	-	-	-	-	-	-
Hisse senedi yatırımları	-	-	-	-	-	-	-	-	-
Diğer alacaklar	-	-	-	-	-	-	-	-	-
Diğer varlıklar	-	-	-	-	-	-	-	-	-
<b>Toplam</b>	-	-	<b>10,993</b>	-	-	-	-	-	<b>2,199</b>

(\*) Toplam kredi riski: Karşı taraf kredi riski ölçüm teknikleri uygulandıktan sonra sermaye yeterliliği hesaplamasıyla ilgili olan tutar



**TURKISH BANK A.Ş.**  
**30 HAZİRAN 2019 TARİHİ İTİBARIYLA KONSOLİDE**  
**FİNANSAL TABLOLARA İLİŞKİN AÇIKLAMA VE DİPNOTLAR**  
(Tutarlar aksi belirtilmedikçe Bin Türk Lirası (“TL”) olarak ifade edilmiştir.)

**BEŞİNCİ BÖLÜM**

**KONSOLİDE FİNANSAL TABLOLARA İLİŞKİN AÇIKLAMA VE DİPNOTLAR**

**I. Konsolide Bilançonun Aktif Hesaplarına İlişkin Açıklama ve Dipnotlar**

**1. Nakit Değerler ve Merkez Bankası**

**1.a Nakit Değerler ve T.C. Merkez Bankası’na İlişkin Bilgiler**

	Cari Dönem (30.06.2019)		Önceki Dönem (31.12.2018)	
	TP	YP	TP	YP
Kasa / Efektif	2,352	10,730	3,186	19,569
TCMB	11,791	189,430	6,673	261,464
<b>Toplam</b>	<b>14,143</b>	<b>200,160</b>	<b>9,859</b>	<b>281,033</b>

**1.b T.C. Merkez Bankası Hesabına İlişkin Bilgiler**

	Cari Dönem (30.06.2019)		Önceki Dönem (31.12.2018)	
	TP	YP	TP	YP
Vadesiz Serbest Hesap	11,791	48,367	6,673	72,511
Vadeli Serbest Hesap	-	32,786	-	-
Vadeli Serbest Olmayan Hesap	-	108,277	-	188,953
<b>Toplam</b>	<b>11,791</b>	<b>189,430</b>	<b>6,673</b>	<b>261,464</b>

TCMB’nin 2013/15 sayılı Zorunlu Karşılıklar Hakkında Tebliği gereğince, bankalar anılan tebliğde belirtilen TP ve YP yükümlülükleri için TCMB nezdinde zorunlu karşılık tesis etmektedirler. Zorunlu karşılık oranları yükümlülüklerin vade yapısına göre değişiklik göstermekte olup, TP mevduat ve diğer yükümlülükler için %1 - %7 aralığında, YP mevduat ve YP diğer yükümlülükler için %5-%21 aralığında uygulanmaktadır.

Zorunlu karşılıklar, iki haftada bir Cuma günleri itibarıyla hesaplanarak 14 günlük dilimler halinde tesis edilmektedir. İlgili tebliğ uyarınca TCMB, TL ve USD cinsinden tesis edilen zorunlu karşılıklar için faiz ödemektedir.

**2. Türev Finansal Varlıklar**

**2.a Teminata Verilen / Bloke Edilen Gerçeğe Uygun Değer Farkı Kar Zarara Yansıtılan Finansal Varlıklar:** Bulunmamaktadır (31 Aralık 2018: Bulunmamaktadır).

**2.b Repo İşlemine Konu Edilen Gerçeğe Uygun Değer Farkı Kar Zarara Yansıtılan Finansal Varlıklar:** Bulunmamaktadır (31 Aralık 2018: Bulunmamaktadır).

**2.c Türev Finansal Varlıkların Gerçeğe Uygun Değer Farkı Kar Zarara Yansıtılan Kısımına İlişkin Tablo**

	Cari Dönem (30.06.2019)		Önceki Dönem (31.12.2018)	
	TP	YP	TP	YP
Vadeli İşlemler	43	1,757	13	734
Swap İşlemleri	1,460	623	235	163
Futures İşlemleri	-	-	-	-
Opsiyonlar	-	-	-	2
Diğer	-	-	-	-
<b>Toplam</b>	<b>1,503</b>	<b>2,380</b>	<b>248</b>	<b>899</b>

**TURKISH BANK A.Ş.**  
**30 HAZİRAN 2019 TARİHİ İTİBARIYLA KONSOLİDE**  
**FİNANSAL TABLOLARA İLİŞKİN AÇIKLAMA VE DİPNOTLAR**  
(Tutarlar aksi belirtilmedikçe Bin Türk Lirası (“TL”) olarak ifade edilmiştir.)

**KONSOLİDE FİNANSAL TABLOLARA İLİŞKİN AÇIKLAMA VE DİPNOTLAR (Devamı)**

**I. Bilançonun Aktif Hesaplarına İlişkin Açıklama ve Dipnotlar (Devamı)**

**3. Bankalara İlişkin Bilgiler**

	Cari Dönem (30.06.2019)		Önceki Dönem (31.12.2018)	
	TP	YP	TP	YP
Bankalar				
Yurtiçi	8,035	8,684	12,868	94,765
Yurtdışı	-	33,500	-	31,742
Yurtdışı Merkez ve Şubeler	-	-	-	-
<b>Toplam</b>	<b>8,035</b>	<b>42,184</b>	<b>12,868</b>	<b>126,507</b>

**4. Gerçeğe Uygun Değer Farkı Diğer Kapsamlı Gelire Yansıtılan Finansal Varlıklar**

**4.a Teminata Verilen / Bloke Edilen Finansal Varlıklara İlişkin Bilgiler**

	Cari Dönem (30.06.2019)		Önceki Dönem (31.12.2018)	
	TP	YP	TP	YP
Hisse Senetleri	-	-	-	-
Bono, Tahvil ve Benzeri Men. Değ.	14,409	-	3,096	-
Diğer	-	-	-	-
<b>Toplam</b>	<b>14,409</b>	<b>-</b>	<b>3,096</b>	<b>-</b>

Teminat olarak gösterilen gerçeğe uygun değer farkı diğer kapsamlı gelire yansıtılan finansal varlıklar Türkiye Cumhuriyet Merkez Bankası ve İstanbul Takas ve Saklama Bankası A.Ş. nezdinde tutulan kanuni teminatlardan oluşmaktadır.

**4.b Repo İşlemine Konu Edilen Finansal Varlıklara İlişkin Bilgiler:**

	Cari Dönem (30.06.2019)		Önceki Dönem (31.12.2018)	
	TP	YP	TP	YP
Devlet Tahvili	-	-	8,717	-
Hazine Bonosu	-	-	-	-
Diğer Kamu Borçlanma Senetleri	-	-	-	-
Banka Bonoları ve Banka Garantili Bonolar	-	-	-	-
Varlığa Dayalı Menkul Kıymetler	-	-	-	-
Diğer	-	-	-	-
<b>Toplam</b>	<b>-</b>	<b>-</b>	<b>8,717</b>	<b>-</b>

**4.c Gerçeğe uygun değer farkı diğer kapsamlı gelire yansıtılan finansal varlıklara ilişkin bilgiler**

	Cari Dönem (30.06.2019)	Önceki Dönem (31.12.2018)
<b>Borçlanma Senetleri</b>	<b>14,409</b>	<b>11,813</b>
Borsada İşlem Gören	14,409	11,813
Borsada İşlem Görmeyen	-	-
<b>Hisse Senetleri</b>	<b>3,621</b>	<b>3,451</b>
Borsada İşlem Gören	-	-
Borsada İşlem Görmeyen	3,621	3,451
<b>Değer Azalma Karşılığı (-)</b>	<b>-</b>	<b>-</b>
<b>Toplam</b>	<b>18,030</b>	<b>15,264</b>

**TURKISH BANK A.Ş.**  
**30 HAZİRAN 2019 TARİHİ İTİBARIYLA KONSOLİDE**  
**FİNANSAL TABLOLARA İLİŞKİN AÇIKLAMA VE DİPNOTLAR**  
(Tutarlar aksi belirtilmedikçe Bin Türk Lirası (“TL”) olarak ifade edilmiştir.)

**KONSOLİDE FİNANSAL TABLOLARA İLİŞKİN AÇIKLAMA VE DİPNOTLAR (Devamı)**

**I.Bilançonun Aktif Hesaplarına İlişkin Açıklama ve Dipnotlar (Devamı)**

**5. Kredilere İlişkin Açıklamalar**

**5.a Grup’un Ortaklarına ve Mensuplarına Verilen Her Çeşit Kredi veya Avansın Bakiyesine İlişkin Bilgiler**

	Cari Dönem (30.06.2019)		Önceki Dönem (31.12.2018)	
	Nakdi	Gayrinakdi	Nakdi	Gayrinakdi
<b>Banka Ortaklarına Verilen Doğrudan Krediler</b>	-	-	-	<b>249</b>
Tüzel Kişi Ortaklara Verilen Krediler	-	-	-	196
Gerçek Kişi Ortaklara Verilen Krediler	-	-	-	53
<b>Banka Ortaklarına Verilen Dolaylı Krediler</b>	<b>76</b>	<b>3</b>	-	-
<b>Banka Mensuplarına Verilen Krediler</b>	<b>471</b>	-	<b>528</b>	-
<b>Toplam</b>	<b>547</b>	<b>3</b>	<b>528</b>	<b>249</b>

**5.b. Krediler ve Diğer Alacaklara İlişkin Bilgiler**

**5.b.1 Birinci ve İkinci Grup Krediler, Diğer Alacaklar ile Yeniden Yapılandırılanlar yada Yeni Bir İtfa Planına Bağlanan Krediler ve Diğer Alacaklara İlişkin Bilgiler**

Cari Dönem (30.06.2019)		Yakın İzlemedeki Krediler ve Diğer Alacaklar		
Nakdi Krediler	Standart Nitelikli Krediler	Yeniden yapılandırma kapsamında yer almayanlar	Yeniden yapılandırılanlar	
			Sözleşme koşullarında değişiklik	Yeniden finansman
<b>İhtisas Dışı Krediler</b>	<b>783,168</b>	<b>83,704</b>	-	-
İşletme Kredileri	8,682	69,445	-	-
İhracat Kredileri	36,027	9,256	-	-
İthalat Kredileri	-	-	-	-
Mali Kesime Verilen Krediler	287,665	-	-	-
Tüketici Kredileri	2,934	82	-	-
Kredi Kartları	1,420	33	-	-
Diğer	446,440	4,888	-	-
<b>İhtisas Kredileri</b>	-	-	-	-
Diğer Alacaklar	-	-	-	-
<b>Toplam</b>	<b>783,168</b>	<b>83,704</b>	-	-

Önceki Dönem (31.12.2018)		Yakın İzlemedeki Krediler ve Diğer Alacaklar		
Nakdi Krediler	Standart Nitelikli Krediler	Yeniden yapılandırma kapsamında yer almayanlar	Yeniden yapılandırılanlar	
			Sözleşme koşullarında değişiklik	Yeniden finansman
<b>İhtisas Dışı Krediler</b>	<b>877,370</b>	<b>67,315</b>	-	-
İşletme Kredileri	8,878	53,283	-	-
İhracat Kredileri	44,116	-	-	-
İthalat Kredileri	-	-	-	-
Mali Kesime Verilen Krediler	243,569	-	-	-
Tüketici Kredileri	6,221	202	-	-
Kredi Kartları	1,308	35	-	-
Diğer	573,278	13,795	-	-
<b>İhtisas Kredileri</b>	-	-	-	-
Diğer Alacaklar	-	-	-	-
<b>Toplam</b>	<b>877,370</b>	<b>67,315</b>	-	-

**TURKISH BANK A.Ş.**  
**30 HAZİRAN 2019 TARİHİ İTİBARIYLA KONSOLİDE**  
**FİNANSAL TABLOLARA İLİŞKİN AÇIKLAMA VE DİPNOTLAR**  
(Tutarlar aksi belirtilmedikçe Bin Türk Lirası (“TL”) olarak ifade edilmiştir.)

**KONSOLİDE FİNANSAL TABLOLARA İLİŞKİN AÇIKLAMA VE DİPNOTLAR (Devamı)**

**I. Konsolide Bilançonun Aktif Hesaplarına İlişkin Açıklama ve Dipnotlar (Devamı)**

**5. Kredilere İlişkin Açıklamalar (Devamı)**

	Cari Dönem (30.06.2019)		Önceki Dönem (31.12.2018)	
	Standart Nitelikli Krediler	Yakın İzlemedeki Krediler	Standart Nitelikli Krediler	Yakın İzlemedeki Krediler
12 Aylık Beklenen Zarar Karşılığı	931	-	941	-
Kredi Riskinde Önemli Artış	-	1,660	-	1,458

**5.b.2 Vade Uzatımı Yapılan Kredilere İlişkin Bilgiler**

Ödeme Planının Uzatılmasına Yönelik Yapılan Değişiklik Sayısı		
Cari Dönem (30.06.2019)	Standart Nitelikli Krediler	Yakın İzlemedeki Krediler
1 veya 2 Defa Uzatılanlar	307	-
3,4 veya 5 Defa Uzatılanlar	-	-
5 Üzeri Uzatılanlar	-	-
Ödeme Planı Değişikliği ile Uzatılan Süre		
	Standart Nitelikli Krediler	Yakın İzlemedeki Krediler
0-6 Ay	-	-
6 Ay- 12 Ay	-	-
1-2 Yıl	180	-
2-5 Yıl	127	-
5 Yıl Ve Üzeri	-	-
Ödeme Planının Uzatılmasına Yönelik Yapılan Değişiklik Sayısı		
Önceki Dönem (31.12.2018)	Standart Nitelikli Krediler	Yakın İzlemedeki Krediler
1 veya 2 Defa Uzatılanlar	412	-
3,4 veya 5 Defa Uzatılanlar	-	-
5 Üzeri Uzatılanlar	-	-
Ödeme Planı Değişikliği ile Uzatılan Süre		
	Standart Nitelikli Krediler	Yakın İzlemedeki Krediler
0-6 Ay	-	-
6 Ay- 12 Ay	-	-
1-2 Yıl	208	-
2-5 Yıl	204	-
5 Yıl Ve Üzeri	-	-

**TURKISH BANK A.Ş.**  
**30 HAZİRAN 2019 TARİHİ İTİBARIYLA KONSOLİDE**  
**FİNANSAL TABLOLARA İLİŞKİN AÇIKLAMA VE DİPNOTLAR**  
(Tutarlar aksi belirtilmedikçe Bin Türk Lirası (“TL”) olarak ifade edilmiştir.)

**KONSOLİDE FİNANSAL TABLOLARA İLİŞKİN AÇIKLAMA VE DİPNOTLAR (Devamı)**

**I. Konsolide Bilançonun Aktif Hesaplarına İlişkin Açıklama ve Dipnotlar (Devamı)**

**5. Kredilere İlişkin Açıklamalar (Devamı)**

**5.c Vade Yapısına Göre Nakdi Kredilerin Dağılımı**

Cari Dönem (30.06.2019)		Yakın İzlemedeki Krediler ve Diğer Alacaklar		
Nakdi Krediler	Standart Nitelikli Krediler	Yeniden yapılandırma kapsamında yer almayanlar	Yeniden yapılandırılanlar	
			Sözleşme koşullarında değişiklik	Yeniden finansman
<b>Kısa Vadeli Krediler ve Diğer Alacaklar</b>	<b>781,689</b>	-	<b>83,704</b>	-
İhtisas Dışı Krediler	779,123	-	83,704	-
İhtisas Kredileri	-	-	-	-
Diğer Alacaklar	2,566	-	-	-
<b>Orta ve Uzun Vadeli Krediler ve Diğer Alacaklar</b>	<b>1,479</b>	-	-	-
İhtisas Dışı Krediler	1,479	-	-	-
İhtisas Kredileri	-	-	-	-
Diğer Alacaklar	-	-	-	-
<b>Toplam</b>	<b>783,168</b>	-	<b>83,704</b>	-

Önceki Dönem (31.12.2018)		Yakın İzlemedeki Krediler ve Diğer Alacaklar		
Nakdi Krediler	Standart Nitelikli Krediler ve Diğer Alacaklar	Sözleşme Koşullarında Değişiklik Yapılanlar	Yakın İzlemedeki Krediler ve Diğer Alacaklar	
			Krediler ve Diğer Alacaklar	Sözleşme Koşullarında Değişiklik Yapılanlar
<b>Kısa Vadeli Krediler ve Diğer Alacaklar</b>	<b>449,339</b>	-	<b>61,724</b>	-
İhtisas Dışı Krediler	445,736	-	61,724	-
İhtisas Kredileri	-	-	-	-
Diğer Alacaklar	3,603	-	-	-
<b>Orta ve Uzun Vadeli Krediler ve Diğer Alacaklar</b>	<b>428,031</b>	-	<b>5,591</b>	-
İhtisas Dışı Krediler	428,031	-	5,591	-
İhtisas Kredileri	-	-	-	-
Diğer Alacaklar	-	-	-	-
<b>Toplam</b>	<b>877,370</b>	-	<b>67,315</b>	-

**TURKISH BANK A.Ş.**  
**30 HAZİRAN 2019 TARİHİ İTİBARIYLA KONSOLİDE**  
**FİNANSAL TABLOLARA İLİŞKİN AÇIKLAMA VE DİPNOTLAR**  
(Tutarlar aksi belirtilmedikçe Bin Türk Lirası (“TL”) olarak ifade edilmiştir.)

**KONSOLİDE FİNANSAL TABLOLARA İLİŞKİN AÇIKLAMA VE DİPNOTLAR (Devamı)**

**I. Konsolide Bilançonun Aktif Hesaplarına İlişkin Açıklama ve Dipnotlar (Devamı)**

**5. Kredilere İlişkin Açıklamalar (Devamı)**

**5.ç Tüketici Kredileri, Bireysel Kredi Kartları, Personel Kredileri ve Personel Kredi Kartlarına İlişkin Bilgiler**

<b>Cari Dönem (30.06.2019)</b>	<b>Kısa Vadeli</b>	<b>Orta ve Uzun Vadeli</b>	<b>Toplam</b>
<b>Tüketici Kredileri-TP</b>	<b>6</b>	<b>2,539</b>	<b>2,545</b>
Konut Kredisi	-	16	16
Taşıt Kredisi	-	-	-
İhtiyaç Kredisi	6	2,523	2,529
Diğer	-	-	-
<b>Tüketici Kredileri-Döviz Endeksli</b>	<b>-</b>	<b>-</b>	<b>-</b>
Konut Kredisi	-	-	-
Taşıt Kredisi	-	-	-
İhtiyaç Kredisi	-	-	-
Diğer	-	-	-
<b>Tüketici Kredileri-YP</b>	<b>-</b>	<b>-</b>	<b>-</b>
Konut Kredisi	-	-	-
Taşıt Kredisi	-	-	-
İhtiyaç Kredisi	-	-	-
Diğer	-	-	-
<b>Bireysel Kredi Kartları-TP</b>	<b>1,202</b>	<b>-</b>	<b>1,202</b>
Taksitli	-	-	-
Taksitsiz	1,202	-	1,202
<b>Bireysel Kredi Kartları-YP</b>	<b>289</b>	<b>-</b>	<b>289</b>
Taksitli	-	-	-
Taksitsiz	289	-	289
<b>Personel Kredileri-TP</b>	<b>33</b>	<b>412</b>	<b>445</b>
Konut Kredisi	-	-	-
Taşıt Kredisi	-	-	-
İhtiyaç Kredisi	33	412	445
Diğer	-	-	-
<b>Personel Kredileri-Döviz Endeksli</b>	<b>-</b>	<b>-</b>	<b>-</b>
Konut Kredisi	-	-	-
Taşıt Kredisi	-	-	-
İhtiyaç Kredisi	-	-	-
Diğer	-	-	-
<b>Personel Kredileri-YP</b>	<b>-</b>	<b>-</b>	<b>-</b>
Konut Kredisi	-	-	-
Taşıt Kredisi	-	-	-
İhtiyaç Kredisi	-	-	-
Diğer	-	-	-
<b>Personel Kredi Kartları-TP</b>	<b>26</b>	<b>-</b>	<b>26</b>
Taksitli	-	-	-
Taksitsiz	26	-	26
<b>Personel Kredi Kartları-YP</b>	<b>-</b>	<b>-</b>	<b>-</b>
Taksitli	-	-	-
Taksitsiz	-	-	-
<b>Kredili Mevduat Hesabı-TP (Gerçek Kişi)</b>	<b>732</b>	<b>-</b>	<b>732</b>
<b>Kredili Mevduat Hesabı-YP (Gerçek Kişi)</b>	<b>-</b>	<b>-</b>	<b>-</b>
<b>Toplam</b>	<b>2,288</b>	<b>2,951</b>	<b>5,239</b>

**TURKISH BANK A.Ş.**  
**30 HAZİRAN 2019 TARİHİ İTİBARIYLA KONSOLİDE**  
**FİNANSAL TABLOLARA İLİŞKİN AÇIKLAMA VE DİPNOTLAR**  
(Tutarlar aksi belirtilmedikçe Bin Türk Lirası (“TL”) olarak ifade edilmiştir.)

**KONSOLİDE FİNANSAL TABLOLARA İLİŞKİN AÇIKLAMA VE DİPNOTLAR (Devamı)**

**I. Konsolide Bilançonun Aktif Hesaplarına İlişkin Açıklama ve Dipnotlar (Devamı)**

**5. Kredilere İlişkin Açıklamalar (Devamı)**

**5.ç Tüketici Kredileri, Bireysel Kredi Kartları, Personel Kredileri ve Personel Kredi Kartlarına İlişkin Bilgiler (Devamı)**

<b>Önceki Dönem (31.12.2018)</b>	<b>Kısa Vadeli</b>	<b>Orta ve Uzun Vadeli</b>	<b>Toplam</b>
<b>Tüketici Kredileri-TP</b>	<b>714</b>	<b>2,550</b>	<b>3,264</b>
Konut Kredisi	-	63	63
Taşıt Kredisi	-	18	18
İhtiyaç Kredisi	714	2,469	3,183
Diğer	-	-	-
<b>Tüketici Kredileri-Döviz Endeksli</b>	<b>-</b>	<b>-</b>	<b>-</b>
Konut Kredisi	-	-	-
Taşıt Kredisi	-	-	-
İhtiyaç Kredisi	-	-	-
Diğer	-	-	-
<b>Tüketici Kredileri-YP</b>	<b>-</b>	<b>-</b>	<b>-</b>
Konut Kredisi	-	-	-
Taşıt Kredisi	-	-	-
İhtiyaç Kredisi	-	-	-
Diğer	-	-	-
<b>Bireysel Kredi Kartları-TP</b>	<b>1,029</b>	<b>-</b>	<b>1,029</b>
Taksitli	-	-	-
Taksitsiz	1,029	-	1,029
<b>Bireysel Kredi Kartları-YP</b>	<b>246</b>	<b>-</b>	<b>246</b>
Taksitli	-	-	-
Taksitsiz	246	-	246
<b>Personel Kredileri-TP</b>	<b>26</b>	<b>475</b>	<b>501</b>
Konut Kredisi	-	-	-
Taşıt Kredisi	-	-	-
İhtiyaç Kredisi	26	475	501
Diğer	-	-	-
<b>Personel Kredileri-Döviz Endeksli</b>	<b>-</b>	<b>-</b>	<b>-</b>
Konut Kredisi	-	-	-
Taşıt Kredisi	-	-	-
İhtiyaç Kredisi	-	-	-
Diğer	-	-	-
<b>Personel Kredileri-YP</b>	<b>-</b>	<b>-</b>	<b>-</b>
Konut Kredisi	-	-	-
Taşıt Kredisi	-	-	-
İhtiyaç Kredisi	-	-	-
Diğer	-	-	-
<b>Personel Kredi Kartları-TP</b>	<b>27</b>	<b>-</b>	<b>27</b>
Taksitli	-	-	-
Taksitsiz	27	-	27
<b>Personel Kredi Kartları-YP</b>	<b>-</b>	<b>-</b>	<b>-</b>
Taksitli	-	-	-
Taksitsiz	-	-	-
<b>Kredili Mevduat Hesabı-TP (Gerçek Kişi)</b>	<b>2,658</b>	<b>-</b>	<b>2,658</b>
<b>Kredili Mevduat Hesabı-YP (Gerçek Kişi)</b>	<b>-</b>	<b>-</b>	<b>-</b>
<b>Toplam</b>	<b>4,700</b>	<b>3,025</b>	<b>7,725</b>

**TURKISH BANK A.Ş.**  
**30 HAZİRAN 2019 TARİHİ İTİBARIYLA KONSOLİDE**  
**FİNANSAL TABLOLARA İLİŞKİN AÇIKLAMA VE DİPNOTLAR**  
(Tutarlar aksi belirtilmedikçe Bin Türk Lirası (“TL”) olarak ifade edilmiştir.)

**KONSOLİDE FİNANSAL TABLOLARA İLİŞKİN AÇIKLAMA VE DİPNOTLAR (Devamı)**

**I. Konsolide Bilançonun Aktif Hesaplarına İlişkin Açıklama ve Dipnotlar (Devamı)**

**5. Kredilere İlişkin Açıklamalar (Devamı)**

**5.d Taksitli Ticari Krediler ve Kurumsal Kredi Kartlarına İlişkin Bilgiler**

<b>Cari Dönem (30.06.2019)</b>	<b>Kısa Vadeli</b>	<b>Orta ve Uzun Vadeli</b>	<b>Toplam</b>
<b>Taksitli Ticari Krediler-TP</b>	<b>5,792</b>	<b>34,181</b>	<b>39,973</b>
İş Yeri Kredisi	-	-	-
Taşıt Kredisi	-	4,697	4,697
İhtiyaç Kredisi	5,792	29,484	35,276
Diğer	-	-	-
<b>Taksitli Ticari Krediler-Dövizde Endeksli</b>	<b>-</b>	<b>-</b>	<b>-</b>
İş Yeri Kredisi	-	-	-
Taşıt Kredisi	-	-	-
İhtiyaç Kredisi	-	-	-
Diğer	-	-	-
<b>Taksitli Ticari Krediler-YP</b>	<b>-</b>	<b>-</b>	<b>-</b>
İş Yeri Kredisi	-	-	-
Taşıt Kredisi	-	-	-
İhtiyaç Kredisi	-	-	-
Diğer	-	-	-
<b>Kurumsal Kredi Kartları-TP</b>	<b>28</b>	<b>-</b>	<b>28</b>
Taksitli	-	-	-
Taksitsiz	28	-	28
<b>Kurumsal Kredi Kartları-YP</b>	<b>-</b>	<b>-</b>	<b>-</b>
Taksitli	-	-	-
Taksitsiz	-	-	-
<b>Kredili Mevduat Hesabı-TP (Tüzel Kişi)</b>	<b>673</b>	<b>-</b>	<b>673</b>
<b>Kredili Mevduat Hesabı-YP (Tüzel Kişi)</b>	<b>-</b>	<b>-</b>	<b>-</b>
<b>Toplam</b>	<b>6,493</b>	<b>34,181</b>	<b>40,674</b>



**TURKISH BANK A.Ş.**  
**30 HAZİRAN 2019 TARİHİ İTİBARIYLA KONSOLİDE**  
**FİNANSAL TABLOLARA İLİŞKİN AÇIKLAMA VE DİPNOTLAR**  
(Tutarlar aksi belirtilmedikçe Bin Türk Lirası (“TL”) olarak ifade edilmiştir.)

**KONSOLİDE FİNANSAL TABLOLARA İLİŞKİN AÇIKLAMA VE DİPNOTLAR (Devamı)**

**I. Konsolide Bilançonun Aktif Hesaplarına İlişkin Açıklama ve Dipnotlar (Devamı)**

**5. Kredilere İlişkin Açıklamalar (Devamı)**

**5.d Taksitli Ticari Krediler ve Kurumsal Kredi Kartlarına İlişkin Bilgiler (Devamı)**

<b>Önceki Dönem (31.12.2018)</b>	<b>Kısa Vadeli</b>	<b>Orta ve Uzun Vadeli</b>	<b>Toplam</b>
<b>Taksitli Ticari Krediler-TP</b>	<b>3,220</b>	<b>51,125</b>	<b>54,345</b>
İş Yeri Kredisi	-	-	-
Taşıt Kredisi	2,872	7,302	10,174
İhtiyaç Kredisi	348	43,823	44,171
Diğer	-	-	-
<b>Taksitli Ticari Krediler-Döviz Endeksli</b>	<b>-</b>	<b>-</b>	<b>-</b>
İş Yeri Kredisi	-	-	-
Taşıt Kredisi	-	-	-
İhtiyaç Kredisi	-	-	-
Diğer	-	-	-
<b>Taksitli Ticari Krediler-YP</b>	<b>-</b>	<b>-</b>	<b>-</b>
İş Yeri Kredisi	-	-	-
Taşıt Kredisi	-	-	-
İhtiyaç Kredisi	-	-	-
Diğer	-	-	-
<b>Kurumsal Kredi Kartları-TP</b>	<b>41</b>	<b>-</b>	<b>41</b>
Taksitli	-	-	-
Taksitsiz	41	-	41
<b>Kurumsal Kredi Kartları-YP</b>	<b>-</b>	<b>-</b>	<b>-</b>
Taksitli	-	-	-
Taksitsiz	-	-	-
<b>Kredili Mevduat Hesabı-TP (Tüzel Kişi)</b>	<b>787</b>	<b>-</b>	<b>787</b>
<b>Kredili Mevduat Hesabı-YP (Tüzel Kişi)</b>	<b>-</b>	<b>-</b>	<b>-</b>
<b>Toplam</b>	<b>4,048</b>	<b>51,125</b>	<b>55,173</b>

**5.e Kredilerin Kullanıcılara Göre Dağılımı**

	<b>Cari Dönem (30.06.2019)</b>	<b>Önceki Dönem (31.12.2018)</b>
Kamu	-	-
Özel	866,872	944,685
<b>Toplam</b>	<b>866,872</b>	<b>944,685</b>

**5.f Yurt İçi ve Yurt Dışı Kredilerin Dağılımı**

	<b>Cari Dönem (30.06.2019)</b>	<b>Önceki Dönem (31.12.2018)</b>
Yurt İçi Krediler (*)	866,872	913,483
Yurt Dışı Krediler (*)	-	31,202
<b>Toplam</b>	<b>866,872</b>	<b>944,685</b>

(\*) Donuk alacakları içermemektedir.

**TURKISH BANK A.Ş.**  
**30 HAZİRAN 2019 TARİHİ İTİBARIYLA KONSOLİDE**  
**FİNANSAL TABLOLARA İLİŞKİN AÇIKLAMA VE DİPNOTLAR**  
(Tutarlar aksi belirtilmedikçe Bin Türk Lirası (“TL”) olarak ifade edilmiştir.)

**KONSOLİDE FİNANSAL TABLOLARA İLİŞKİN AÇIKLAMA VE DİPNOTLAR (Devamı)**

**I. Konsolide Bilançonun Aktif Hesaplarına İlişkin Açıklama ve Dipnotlar (Devamı)**

**5. Kredilere İlişkin Açıklamalar (Devamı)**

5.g Bağı Ortaklık ve İştiraklere Verilen Krediler

Bulunmamaktadır (31 Aralık 2018: Bulunmamaktadır).

5.h Kredilere İlişkin Olarak Ayrılan Özel Karşılıklar veya Temerrüt (üçüncü aşama) Karşılıkları:

	Cari Dönem (30.06.2019)	Önceki Dönem (31.12.2018)
Tahsil İmkani Sınırlı Krediler ve Diğer Alacaklar İçin Ayrılanlar	4,250	2,006
Tahsili Şüpheli Krediler ve Diğer Alacaklar İçin Ayrılanlar	-	-
Zarar Niteliğindeki Krediler ve Diğer Alacaklar İçin Ayrılanlar	34,005	31,435
<b>Toplam</b>	<b>38,255</b>	<b>33,441</b>

5.i Donuk Alacaklara İlişkin Bilgiler (Net)

5.i.1 Donuk Alacaklardan Bankaca Yeniden Yapılandırılan ya da Yeni Bir İtfa Planına Bağlanan Krediler ve Diğer Alacaklara İlişkin Bilgiler

Bilanço tarihi itibarıyla donuk alacaklardan Grup’ca yeniden yapılandırılan ya da yeni bir itfa planına bağlanan krediler ve diğer alacaklara ilişkin tutar bulunmamaktadır (31 Aralık 2018: Bulunmamaktadır).

5.i.2 Donuk Alacak Hareketlerine İlişkin Bilgiler

Cari Dönem (30.06.2019)	III. Grup Tahsil İmkani Sınırlı Krediler	IV. Grup Tahsili Şüpheli Krediler	V. Grup Zarar Niteliğindeki Krediler
<b>Önceki Dönem Sonu Bakiyesi (31.12.2018)</b>	<b>13,844</b>	<b>-</b>	<b>58,534</b>
Dönem İçinde İntikal (+)	901	-	323
Diğer Donuk Alacak Hesaplarından Giriş(+)	-	-	1,196
Diğer Donuk Alacak Hesaplarına Çıkış (-)	(1,196)	-	-
Dönem İçinde Tahsilat (-)	(2,875)	-	(1,584)
Aktiften Silinen (-)	-	-	-
Kurumsal ve Ticari Krediler	-	-	-
Bireysel Krediler	-	-	-
Kredi Kartları	-	-	-
Diğer	-	-	-
<b>Dönem Sonu Bakiyesi</b>	<b>10,674</b>	<b>-</b>	<b>58,469</b>
Karşılık (-)	(4,250)	-	(34,005)
<b>Bilançodaki Net Bakiyesi</b>	<b>6,424</b>	<b>-</b>	<b>24,464</b>

**TURKISH BANK A.Ş.**  
**30 HAZİRAN 2019 TARİHİ İTİBARIYLA KONSOLİDE**  
**FİNANSAL TABLOLARA İLİŞKİN AÇIKLAMA VE DİPNOTLAR**  
(Tutarlar aksi belirtilmedikçe Bin Türk Lirası (“TL”) olarak ifade edilmiştir.)

**KONSOLİDE FİNANSAL TABLOLARA İLİŞKİN AÇIKLAMA VE DİPNOTLAR (Devamı)**

**I. Konsolide Bilançonun Aktif Hesaplarına İlişkin Açıklama ve Dipnotlar (Devamı)**

**5. Kredilere İlişkin Açıklamalar (Devamı)**

5.i.2 Donuk Alacak Hareketlerine İlişkin Bilgiler (Devamı)

Önceki Dönem (31.12.2018)	III. Grup Tahsil İmkânı Sınırlı Krediler	IV. Grup Tahsili Şüpheli Krediler	V. Grup Zarar Niteliğindeki Krediler
<b>Önceki Dönem Sonu Bakiyesi (31.12.2017)</b>	<b>27,824</b>	-	<b>15,478</b>
Dönem İçinde İntikal (+)	14,772	-	16,930
Diğer Donuk Alacak Hesaplarından Giriş(+)	-	-	28,739
Diğer Donuk Alacak Hesaplarına Çıkış (-)	(28,739)	-	-
Dönem İçinde Tahsilat (-)	(13)	-	(2,613)
Kayıttan Düşülen (-)	-	-	-
Satılan	-	-	-
Kurumsal ve Ticari Krediler	-	-	-
Bireysel Krediler	-	-	-
Kredi Kartları	-	-	-
Diğer	-	-	-
<b>Dönem Sonu Bakiyesi</b>	<b>13,844</b>	-	<b>58,534</b>
Özel Karşılık (-)	(2,006)	-	(31,435)
<b>Bilançodaki Net Bakiyesi</b>	<b>11,838</b>	-	<b>27,099</b>

5.i.3 Yabancı Para Olarak Kullandırılan Kredilerden Kaynaklanan Donuk Alacaklara İlişkin Bilgiler

Bulunmamaktadır (31 Aralık 2018: Bulunmamaktadır).

5.i.4 Donuk Alacakların Kullanıcı Gruplarına Göre Brüt ve Net Tutarlarının Gösterimi

	III. Grup Tahsil İmkânı Sınırlı Krediler	IV. Grup Tahsili Şüpheli Krediler	V. Grup Zarar Niteliğindeki Krediler
<b>Cari Dönem (30.06.2019) (Net)</b>	<b>6,424</b>	-	<b>24,464</b>
Gerçek ve Tüzel Kişilere Kullandırılan Krediler (Brüt)	10,674	-	58,469
Özel Karşılık Tutarı (-)	(4,250)	-	(34,005)
<b>Gerçek ve Tüzel Kişilere Kullandırılan Krediler (Net)</b>	<b>6,424</b>	-	<b>24,464</b>
Bankalar (Brüt)	-	-	-
Özel Karşılık Tutarı (-)	-	-	-
<b>Bankalar (Net)</b>	-	-	-
Diğer Krediler (Brüt)	-	-	-
Özel Karşılık Tutarı (-)	-	-	-
<b>Diğer Krediler (Net)</b>	-	-	-
<b>Önceki Dönem (31.12.2018) (Net)</b>	<b>11,838</b>	-	<b>27,099</b>
Gerçek ve Tüzel Kişilere Kullandırılan Krediler (Brüt)	13,844	-	58,534
Özel Karşılık Tutarı (-)	(2,006)	-	(31,435)
<b>Gerçek ve Tüzel Kişilere Kullandırılan Krediler (Net)</b>	<b>11,838</b>	-	<b>27,099</b>
<b>Bankalar (Brüt)</b>	-	-	-
Özel Karşılık Tutarı (-)	-	-	-
<b>Bankalar (Net)</b>	-	-	-
Diğer Kredi ve Alacaklar (Brüt)	-	-	-
Özel Karşılık Tutarı (-)	-	-	-
<b>Diğer Kredi ve Alacaklar (Net)</b>	-	-	-

**TURKISH BANK A.Ş.**

**30 HAZİRAN 2019 TARİHİ İTİBARIYLA KONSOLİDE  
FİNANSAL TABLOLARA İLİŞKİN AÇIKLAMA VE DİPNOTLAR**  
(Tutarlar aksi belirtilmedikçe Bin Türk Lirası ("TL") olarak ifade edilmiştir.)

**KONSOLİDE FİNANSAL TABLOLARA İLİŞKİN AÇIKLAMA VE DİPNOTLAR (Devamı)**

**1. Konsolide Bilançonun Aktif Hesaplarına İlişkin Açıklama ve Dipnotlar (Devamı)**

**5. Kredilere İlişkin Açıklamalar (Devamı)**

5.i.5 TFRS 9'a göre beklenen kredi zararı ayıran bankalarca donuk alacaklar için hesaplanan faiz tahakkukları, reeskontları ve değerlendirme farkları ile bunların karşılıklarına ilişkin bilgiler  
Bulunmamaktadır.

5.j Zarar Niteliğindeki Krediler ve Diğer Alacaklar İçin Belirlenen Tasfiye Politikasının Ana Hatları

Sorunlu alacakların tasfiyesinin temini amacıyla mevzuat çerçevesinde mümkün olan tüm alternatifler azami tahsilatı sağlayacak şekilde değerlendirilmektedir. Öncelikle borçlular nezdinde bulunulan idari girişimlerle bir anlaşma ortamı sağlanmaya çalışılmakta, görüşmeler yoluyla tahsilat, tasfiye veya yapılandırma imkanı bulunmayan alacaklar ile ilgili olarak ise yasal takip yolu ile tahsilat sağlanması yöntemine başvurulmaktadır.

5.k Aktiften Silme Politikasına İlişkin Açıklamalar

Zarar niteliğindeki kredi veya alacağa ilişkin yürütülen yasal takip işlemleri neticesinde tahsil kabiliyeti kalmayan donuk alacaklar Hukuk Birimi'nden alınan kredi aciz vesikası ile aktiften silinmektedir.

**6. İtfa Edilmiş Maliyeti İle Ölçülen Finansal Varlıklar**

6.a Repo İşlemlerine Konu Olanlar ve Teminata Verilen / Bloke Edilenlere İlişkin Bilgiler: Bulunmamaktadır (31 Aralık 2018: Bulunmamaktadır).

6.b İtfa Edilmiş Maliyeti Üzerinden Değerlenen Devlet Borçlanma Senetlerine İlişkin Bilgiler: Bulunmamaktadır.  
Vadeye Kadar Elde Tutulacak Devlet Borçlanma Senetlerine İlişkin Bilgiler: Bulunmamaktadır.

6.c İtfa Edilmiş Maliyeti Üzerinden Değerlenen Yatırımlara İlişkin Bilgiler: Bulunmamaktadır.  
Vadeye Kadar Elde Tutulacak Yatırımlara İlişkin Bilgiler: Bulunmamaktadır.

6.ç İtfa Edilmiş Maliyeti Üzerinden Değerlenen Yatırımların Yıl İçindeki Hareketleri: Bulunmamaktadır.  
Vadeye Kadar Elde Tutulacak Yatırımların Yıl İçindeki Hareketleri: Bulunmamaktadır.

**7. İştiraklere İlişkin Bilgiler (Net)**

Ana Ortaklık Banka'nın bilanço tarihi itibarıyla iştiraki bulunmamaktadır (31 Aralık 2018: Bulunmamaktadır).

**TURKISH BANK A.Ş.**  
**30 HAZİRAN 2019 TARİHİ İTİBARIYLA KONSOLİDE**  
**FİNANSAL TABLOLARA İLİŞKİN AÇIKLAMA VE DİPNOTLAR**  
(Tutarlar aksi belirtilmedikçe Bin Türk Lirası (“TL”) olarak ifade edilmiştir.)

**KONSOLİDE FİNANSAL TABLOLARA İLİŞKİN AÇIKLAMA VE DİPNOTLAR (Devamı)**

**I. Konsolide Bilançonun Aktif Hesaplarına İlişkin Açıklama ve Dipnotlar (Devamı)**

**8. Bağlı Ortaklıklara İlişkin Bilgiler (Net)**

**8.a Önemli Büyüklükteki Bağlı Ortaklıkların Sermaye Yeterliliği Bilgileri**

Ana Ortaklık Banka'nın konsolide sermaye yeterliliği standart oranına dahil edilen bağlı ortaklığından kaynaklanan herhangi bir sermaye gereksinimi bulunmamakla birlikte önemli büyüklükteki bağlı ortaklığının sermaye bilgileri aşağıdaki tabloda sunulmuştur.

	Turkish Yatırım Menkul Değerler A.Ş. (*)
<b>ÇEKİRDEK SERMAYE</b>	
İndirimler Öncesi Çekirdek Sermaye	30,400
Çekirdek Sermayeden Yapılan İndirimler (-)	(102)
<b>Çekirdek Sermaye Toplamı</b>	<b>30,298</b>
<b>İlave Ana Sermaye</b>	<b>30,298</b>
Ana Sermayeden Yapılacak İndirimler (-)	-
<b>ANA SERMAYE</b>	<b>30,298</b>
<b>Katkı Sermaye</b>	-
<b>SERMAYE</b>	<b>30,298</b>
Sermayeden Yapılacak İndirimler (-)	-
<b>ÖZKAYNAK</b>	<b>30,298</b>

(\*) 30 Haziran 2019 tarihi itibarıyla sınırlı denetimden geçmiş finansal tablolardaki tutarlardır.

**8.b Konsolide Bağlı Ortaklıklara İlişkin Bilgiler**

	Ünvanı	Adres (Şehir / Ülke)	Banka'nın Pay Oranı-Farklıysa Oy Oranı (%)	Banka Risk Grubu Pay Oranı (%)
1	Turkish Yatırım Menkul Değerler A.Ş.	İstanbul / Türkiye	99.99	100
2	Turkish Bilgi İşlem Hizmetleri A.Ş.	İstanbul / Türkiye	99.99	100

	Aktif Toplamı	Özkaynak	Sabit Varlık Toplamı	Faiz Gelirleri	Menkul Değer Gelirleri	Cari Dönem Kar/Zararı	Önceki Dönem Kar/Zararı	Gerçeğe Uygun Değeri
1 (*)	149,976	30,070	5,145	3,532	864	1,549	2,238	-
2 (**)	5,928	5,863	-	611	-	446	573	-

(\*) 30 Haziran 2019 tarihi itibarıyla sınırlı denetimden geçmiş finansal tablolardaki tutarlardır.

(\*\*) 30 Haziran 2019 tarihi itibarıyla sınırlı denetimden geçmemiş finansal tablolardaki tutarlardır.

**TURKISH BANK A.Ş.**  
**30 HAZİRAN 2019 TARİHİ İTİBARIYLA KONSOLİDE**  
**FİNANSAL TABLOLARA İLİŞKİN AÇIKLAMA VE DİPNOTLAR**  
(Tutarlar aksi belirtilmedikçe Bin Türk Lirası (“TL”) olarak ifade edilmiştir.)

**KONSOLİDE FİNANSAL TABLOLARA İLİŞKİN AÇIKLAMA VE DİPNOTLAR (Devamı)**

**I. Konsolide Bilançonun Aktif Hesaplarına İlişkin Açıklama ve Dipnotlar (Devamı)**

**8. Bağlı Ortaklıklara İlişkin Bilgiler (Net) (Devamı)**

**8.c Konsolide Edilen Bağlı Ortaklıklara İlişkin Bilgiler**

	<b>Cari Dönem (30.06.2019)</b>	<b>Önceki Dönem (31.12.2018)</b>
<b>Dönem Başı Değeri</b>	<b>27,768</b>	<b>27,768</b>
Dönem İçi Hareketler	-	-
Sermaye Artırımı	-	-
Bedelsiz Edinilen Hisse Senetleri	-	-
Cari Yıl Payından Alınan Kar	-	-
Satışlar	-	-
Yeniden Değerleme Artışı	-	-
Değer Azalma Karşılıkları	-	-
Diğer	-	-
<b>Dönem Sonu Değeri</b>	<b>27,768</b>	<b>27,768</b>
Sermaye Taahhütleri	-	-
Dönem Sonu Sermaye Katılma Payı (%)	99.99	99.99

**8.ç Bağlı Ortaklıklara İlişkin Sektör Bilgileri ve Bunlara İlişkin Kayıtlı Yasal Tutarlar**

Ana Ortaklık Banka' nın bağlı ortaklıkları aşağıdaki gibidir:

<b>Bağlı Ortaklıklar</b>	<b>Cari Dönem (30.06.2019)</b>	<b>Önceki Dönem (31.12.2018)</b>
Bankalar	-	-
Sigorta Şirketleri	-	-
Finansman Şirketleri	-	-
Leasing Şirketleri / Tasfiye Halinde Turkish Finansal Kiralama A.Ş.	-	-
Diğer Mali Olmayan Bağlı Ortaklıklar / Turkish Bilgi İşlem Hizmetleri A.Ş.	5,000	5,000
<u>Diğer Mali Bağlı Ortaklıklar / Turkish Yatırım Menkul Değerler A.Ş.</u>	<u>27,768</u>	<u>27,768</u>
<b>Toplam</b>	<b>32,768</b>	<b>32,768</b>

8.d Borsaya Kote Edilen Bağlı Ortaklıklar: Bulunmamaktadır (31 Aralık 2018: Bulunmamaktadır).

**9. Birlikte Kontrol Edilen Ortaklıklara İlişkin Bilgiler**

Bilanço tarihi itibarıyla birlikte kontrol edilen ortaklık bulunmamaktadır (31 Aralık 2018: Bulunmamaktadır).

**10. Kiralama İşlemlerinden Alacaklara İlişkin Bilgiler (Net)**

Bulunmamaktadır (31 Aralık 2018: Bulunmamaktadır).

**11. Riskten Korunma Amaçlı Türev Finansal Araçlara İlişkin Açıklamalar**

Bulunmamaktadır (31 Aralık 2018: Bulunmamaktadır).

**12. Maddi Duran Varlıklara İlişkin Açıklamalar (Net)**

Bankalarca Kamuya Açıklanacak Finansal Tablolar ile Bunlara İlişkin Açıklama ve Dipnotlar Hakkında Tebliğ'in 25'inci maddesi uyarınca hazırlanmamıştır.

**13. Yatırım Amaçlı Gayrimenkullere İlişkin Açıklamalar**

Bulunmamaktadır (31 Aralık 2018: Bulunmamaktadır).

**TURKISH BANK A.Ş.**  
**30 HAZİRAN 2019 TARİHİ İTİBARIYLA KONSOLİDE**  
**FİNANSAL TABLOLARA İLİŞKİN AÇIKLAMA VE DİPNOTLAR**  
(Tutarlar aksi belirtilmedikçe Bin Türk Lirası (“TL”) olarak ifade edilmiştir.)

**KONSOLİDE FİNANSAL TABLOLARA İLİŞKİN AÇIKLAMA VE DİPNOTLAR (Devamı)**

**I. Konsolide Bilançonun Aktif Hesaplarına İlişkin Açıklama ve Dipnotlar (Devamı)**

**14. Cari ve Ertelemiş Vergi Varlığına İlişkin Açıklamalar**

**14.a Cari Vergi Varlığı**

30 Haziran 2019 tarihi itibarıyla peşin ödenmiş vergiler ve ödenecek kurumlar vergisi netleştirilerek bilançonun pasifinde vergi borcu olarak yer almakta olup, cari ve önceki döneme ait vergi varlığı/borcuna ilişkin açıklamalar Beşinci Bölüm II.10 nolu dipnotta verilmiştir.

**14.b İndirilebilir Geçici Farklar, Mali Zarar ve Vergi İndirim ve İstisnaları İtibarıyla, Bilançoya Yansıtılan Ertelemiş Vergi Aktifi Tutarı**

Grup, finansal tablolarda uygulanan muhasebe politikaları ve değerlendirme esasları ile vergi mevzuatı arasında “zamanlama farklarından” doğan farklar üzerinden ertelenmiş vergi aktifi veya yükümlülüğü hesaplayarak ilişikteki finansal tablolarına yansıtmıştır.

	<b>Cari Dönem (30.06.2019)</b>	<b>Önceki Dönem (31.12.2018)</b>
<b>Ertelemiş Vergi Varlığı</b>		
Karşılıklar (*)	-	1,252
Finansal Varlık ve Yükümlülüklerin Değerlemesi	1,304	471
I. ve II. Aşama kredi karşılıkları	397	579
Cari Dönem Mali Zararı	370	-
<b>Ertelemiş Vergi Varlığı</b>	<b>2,071</b>	<b>2,302</b>
<b>Ertelemiş Vergi Yükümlülüğü</b>		
Maddi Duran Varlık Ekonomik Ömür Farkı	(385)	(742)
Finansal Varlıkların Değerlemesi	(162)	-
<b>Ertelemiş Vergi Yükümlülüğü</b>	<b>(547)</b>	<b>(742)</b>
<b>Net Ertelemiş Vergi Varlığı</b>	<b>1,524</b>	<b>1,560</b>

(\*) Çalışan hakları yükümlülükleri ve dava karşılıklarından oluşmaktadır.

**14.c Önceki Dönemlerde Üzerinden Ertelemiş Vergi Aktifi Hesaplanmamış ve Bilançoya Yansıtılmamış İndirilebilir Geçici Farklar ile Varsa Bunların Geçerliliklerinin Son Bulduğu Tarih, Mali Zararlar ve Vergi İndirim ve İstisnaları**

Bulunmamaktadır (31 Aralık 2018: Bulunmamaktadır).

**15. Satış Amaçlı Elde Tutulan Duran Varlıklara İlişkin Açıklamalar**

Grup'un satış amaçlı duran varlığı bulunmamaktadır (31 Aralık 2018: Bulunmamaktadır).

**16. Diğer Aktiflere İlişkin Bilgiler**

**16.a Diğer Aktiflerin Dağılımı**

	<b>Cari Dönem</b>	<b>Önceki Dönem</b>
	<b>(30.06.2019)</b>	<b>(31.12.2018)</b>
Takas Hesabı	3,136	23,327
Verilen Nakit Teminatlar	3,359	3,454
Peşin Ödenen Kiralar	247	353
Ayniyat Mevcudu	123	126
Diğer (*)	8,016	5,232
<b>Toplam</b>	<b>14,881</b>	<b>32,492</b>

(\*) Diğer aktiflerin içerisinde 2,351 TL diğer muhtelif alacaklar, 2,165 TL peşin ödenen finansal faaliyet harçları, 1,780 TL kredi kartı ödemelerinden alacaklar ve 436 TL tutarında hukuk müşavirliği avansları yer almaktadır (31 Aralık 2018: 1,787 TL diğer muhtelif alacaklar, 1,253 TL kredi kartı ödemelerinden alacaklar, 1,244 TL peşin ödenen finansal faaliyet harçları ve 496 TL tutarında hukuk müşavirliği avansları yer almaktadır).

**TURKISH BANK A.Ş.**  
**30 HAZİRAN 2019 TARİHİ İTİBARIYLA KONSOLİDE**  
**FİNANSAL TABLOLARA İLİŞKİN AÇIKLAMA VE DİPNOTLAR**  
(Tutarlar aksi belirtilmedikçe Bin Türk Lirası (“TL”) olarak ifade edilmiştir.)

**KONSOLİDE FİNANSAL TABLOLARA İLİŞKİN AÇIKLAMA VE DİPNOTLAR (Devamı)**

**II. Konsolide Bilançonun Pasif Hesaplarına İlişkin Açıklama ve Dipnotlar**

**1. Mevduatın Vade Yapısına İlişkin Bilgiler**

**1.a Mevduatın Vade Yapısı**

<b>Cari Dönem (30.06.2019)</b>	<b>Vadesiz</b>	<b>7 Gün İhbarlı</b>	<b>1 Aya Kadar</b>	<b>1-3 Ay</b>	<b>3-6 Ay</b>	<b>6 Ay- 1 Yıl</b>	<b>1 Yıl ve Üstü</b>	<b>Birikimli Mevduat</b>	<b>Toplam</b>
<b>Tasarruf Mevduatı</b>	<b>15,014</b>	-	<b>51,005</b>	<b>231,155</b>	<b>15,253</b>	<b>722</b>	<b>1,778</b>	-	<b>314,927</b>
<b>Döviz Tevdiat Hesabı</b>	<b>65,496</b>	-	<b>42,627</b>	<b>327,217</b>	<b>17,218</b>	<b>8,319</b>	<b>43,648</b>	-	<b>504,525</b>
Yurtiçinde Yer. K.	58,319	-	42,346	305,679	15,477	5,250	39,623	-	466,694
Yurtdışında Yer.K	7,177	-	281	21,538	1,741	3,069	4,025	-	37,831
<b>Resmi Kur. Mevduatı</b>	<b>5,045</b>	-	<b>3</b>	-	-	-	-	-	<b>5,048</b>
<b>Tic. Kur. Mevduatı</b>	<b>6,158</b>	-	<b>2,912</b>	<b>10,558</b>	<b>663</b>	<b>32</b>	<b>1,299</b>	-	<b>21,622</b>
<b>Diğ. Kur. Mevduatı</b>	<b>889</b>	-	<b>486</b>	-	-	-	-	-	<b>1,375</b>
<b>Kıymetli Maden DH</b>	<b>265</b>	-	<b>4</b>	-	-	-	-	-	<b>269</b>
<b>Bankalar Mevduatı</b>	<b>1,884</b>	-	<b>108,827</b>	-	-	-	-	-	<b>110,711</b>
TC Merkez B.	-	-	-	-	-	-	-	-	-
Yurtiçi Bankalar	96	-	-	-	-	-	-	-	96
Yurtdışı Bankalar	1,744	-	108,827	-	-	-	-	-	110,571
Katılım Bankaları	44	-	-	-	-	-	-	-	44
Diğer	-	-	-	-	-	-	-	-	-
<b>Toplam</b>	<b>94,751</b>	-	<b>205,864</b>	<b>568,930</b>	<b>33,134</b>	<b>9,073</b>	<b>46,725</b>	-	<b>958,477</b>
<b>Önceki Dönem (31.12.2018)</b>	<b>Vadesiz</b>	<b>7 Gün İhbarlı</b>	<b>1 Aya Kadar</b>	<b>1-3 Ay</b>	<b>3-6 Ay</b>	<b>6 Ay- 1 Yıl</b>	<b>1 Yıl ve Üstü</b>	<b>Birikimli Mevduat</b>	<b>Toplam</b>
<b>Tasarruf Mevduatı</b>	<b>25,184</b>	-	<b>55,169</b>	<b>239,066</b>	<b>17,067</b>	<b>7,265</b>	<b>1,280</b>	-	<b>345,031</b>
<b>Döviz Tevdiat Hesabı</b>	<b>79,028</b>	-	<b>33,326</b>	<b>474,104</b>	<b>45,172</b>	<b>66,116</b>	<b>35,402</b>	-	<b>733,148</b>
Yurtiçinde Yer. K.	74,029	-	15,493	448,289	44,795	62,647	20,077	-	665,330
Yurtdışında Yer.K	4,999	-	17,833	25,815	377	3,469	15,325	-	67,818
<b>Resmi Kur. Mevduatı</b>	<b>3,026</b>	-	-	-	-	-	-	-	<b>3,026</b>
<b>Tic. Kur. Mevduatı</b>	<b>6,845</b>	-	<b>2,247</b>	<b>12,463</b>	<b>1,620</b>	<b>1,098</b>	<b>109</b>	-	<b>24,382</b>
<b>Diğ. Kur. Mevduatı</b>	<b>202</b>	-	<b>8</b>	-	-	-	-	-	<b>210</b>
<b>Kıymetli Maden DH</b>	<b>1,193</b>	-	-	-	-	-	-	-	<b>1,193</b>
<b>Bankalar Mevduatı</b>	<b>1,769</b>	-	<b>108,779</b>	-	-	-	-	-	<b>110,548</b>
TC Merkez B.	-	-	-	-	-	-	-	-	-
Yurtiçi Bankalar	107	-	4,003	-	-	-	-	-	4,110
Yurtdışı Bankalar	1,645	-	104,776	-	-	-	-	-	106,421
Katılım Bankaları	17	-	-	-	-	-	-	-	17
Diğer	-	-	-	-	-	-	-	-	-
<b>Toplam</b>	<b>117,247</b>	-	<b>199,529</b>	<b>725,633</b>	<b>63,859</b>	<b>74,479</b>	<b>36,791</b>	-	<b>1,217,538</b>



**TURKISH BANK A.Ş.**  
**30 HAZİRAN 2019 TARİHİ İTİBARIYLA KONSOLİDE**  
**FİNANSAL TABLOLARA İLİŞKİN AÇIKLAMA VE DİPNOTLAR**  
(Tutarlar aksi belirtilmedikçe Bin Türk Lirası (“TL”) olarak ifade edilmiştir.)

**KONSOLİDE FİNANSAL TABLOLARA İLİŞKİN AÇIKLAMA VE DİPNOTLAR (Devamı)**

**II. Konsolide Bilançonun Pasif Hesaplarına İlişkin Açıklama ve Dipnotlar (Devamı)**

**1. Mevduatın Vade Yapısına İlişkin Bilgiler (Devamı)**

**1.b Sigorta Kapsamında Bulunan Tasarruf Mevduatına İlişkin Bilgiler**

1.b.1 Mevduat Bankaları için Sigorta Kapsamında Bulunan ve Sigorta Limitini Aşan Tasarruf Mevduatına İlişkin Bilgiler

Tasarruf Mevduatı	Sigorta Kapsamında Bulunan <sup>(*)</sup>		Sigorta Limitini Aşan <sup>(*)</sup>	
	Cari Dönem (30.06.2019)	Önceki Dönem (31.12.2018)	Cari Dönem (30.06.2019)	Önceki Dönem (31.12.2018)
Tasarruf Mevduatı	108,287	127,927	206,640	217,104
Tasarruf Mevduatı Niteliğini Haiz DTH	70,900	66,514	364,282	469,901
Tasarruf Mevduatı Niteliğini Haiz Diğ.H.	-	-	-	-
Yurtdışı Şubelerde Bulunan Yabancı Mercilerin Sigortasına Tabi Hesaplar	-	-	-	-
Kıyı Bnk.Blg. Şubelerde Bulunan Yabancı Mercilerin Sigorta Tabi Hesaplar	-	-	-	-
<b>Toplam</b>	<b>179,187</b>	<b>194,441</b>	<b>570,922</b>	<b>687,005</b>

<sup>(\*)</sup> BDDK'nın 1584 sayılı ve 23 Şubat 2005 tarihli yazısı uyarınca sigortaya tabi mevduat tutarına reeskontlar da dahil edilmiştir.

1.b.2 Merkezi Yurtdışında Bulunan Ana Ortaklık Banka'nın Türkiye'deki Şubesinde Bulunan Tasarruf Mevduatı, Merkezin Bulunduğu Ülkede Sigorta Kapsamında İse Bu Duruma İlişkin Bilgi: Bulunmamaktadır (31 Aralık 2018: Bulunmamaktadır).

1.b.3 Sigorta Kapsamında Bulunmayan Gerçek Kişilerin Mevduatı

	Cari Dönem (30.06.2019)	Önceki Dönem (31.12.2018)
Yurtdışı Şubelerde Bulunan Mevduat ve Diğer Hesaplar	-	-
Hakim Ortaklar ile Bunların Ana, Baba, Eş ve Velayet Altındaki Çocuklarına Ait Mevduat ile Diğer Hesaplar	5,084	4,779
Yönetim veya Müdürler Kurulu Başkan ve Üyeler, Genel Müdür ve Yardımcıları ile Bunların Ana, Baba, Eş ve Velayet Altındaki Çocuklarına Ait Mevduat ile Diğer Hesaplar	2,201	2,349
26 / 9 / 2004 Tarihli ve 5237 Sayılı TCK'nın 282'nci Maddesindeki Suçtan Kaynaklanan Mal Varlığı Değerleri Kapsamına Giren Mevduat ile Diğer Hesaplar	-	-
Türkiye'de Münhasıran Kıyı Bankacılığı Faaliyeti Göstermek Üzere Kurulan Mevduat Bankalarında Bulunan Mevduat	-	-

**2. Türev Finansal Yükümlülükler**

2.a Türev Finansal Yükümlülüklerin Gerçeğe Uygun Değer Farkı Kar Zarara Yansıtılan Kısmı

Alım Satım Amaçlı Türev Finansal Borçlara İlişkin Negatif Farklar Tablosu

	Cari Dönem (30.06.2019)		Önceki Dönem (31.12.2018)	
	TP	YP	TP	YP
Vadeli İşlemler	12	1	23	-
Swap İşlemleri	1,617	3,450	191	2,078
Futures İşlemleri	-	-	-	-
Opsiyonlar	-	-	-	5
Diğer	-	-	-	-
<b>Toplam</b>	<b>1,629</b>	<b>3,451</b>	<b>214</b>	<b>2,083</b>

**TURKISH BANK A.Ş.**  
**30 HAZİRAN 2019 TARİHİ İTİBARIYLA KONSOLİDE**  
**FİNANSAL TABLOLARA İLİŞKİN AÇIKLAMA VE DİPNOTLAR**  
(Tutarlar aksi belirtilmedikçe Bin Türk Lirası (“TL”) olarak ifade edilmiştir.)

**KONSOLİDE FİNANSAL TABLOLARA İLİŞKİN AÇIKLAMA VE DİPNOTLAR (Devamı)**

**II. Konsolide Bilançonun Pasif Hesaplarına İlişkin Açıklama ve Dipnotlar (Devamı)**

**3. Alınan Kredilere İlişkin Bilgiler**

**3.a Bankalar ve Diğer Mali Kuruluşlara İlişkin Bilgiler**

	Cari Dönem (30.06.2019)		Önceki Dönem (31.12.2018)	
	TP	YP	TP	YP
T.C. Merkez Bankası Kredileri	-	-	-	-
Yurtiçi Banka ve Kuruluşlardan	500	5,311	500	7,494
Yurtdışı Banka, Kuruluş ve Fonlardan	12,531	3,065	11,948	6,485
<b>Toplam</b>	<b>13,031</b>	<b>8,376</b>	<b>12,448</b>	<b>13,979</b>

Grup’un 30 Haziran 2019 tarihi itibarıyla dahil olduğu risk grubundan kullandığı kredilerin toplamı 15,512 TL (31 Aralık 2018: 18,387 TL)’dir.

**3.b Alınan Kredilerin Vade Ayrımına Göre Gösterilmesi**

	Cari Dönem (30.06.2019)		Önceki Dönem (31.12.2018)	
	TP	YP	TP	YP
Kısa Vadeli	13,031	8,376	12,448	13,979
Orta ve Uzun Vadeli	-	-	-	-
<b>Toplam</b>	<b>13,031</b>	<b>8,376</b>	<b>12,448</b>	<b>13,979</b>

**3.c Bankaların Yükümlülüklerinin Yoğunlaştığı Alanlara İlişkin İlave Açıklamalar**

Grup’un fonlama kaynaklarının ağırlıklı bölümü müşteri mevduatları ve kısa vadeli kredilerden oluşmaktadır.

**4. Repo İşlemlerinden Sağlanan Fonlara İlişkin Bilgiler**

Para piyasalarına borçlar içerisinde sınıflandırılan repo işlemlerinden sağlanan fonlara ilişkin bilgiler aşağıdaki gibidir;

	Cari Dönem (30.06.2019)		Önceki Dönem (31.12.2018)	
	TP	YP	TP	YP
<b>Yurtiçi İşlemlerden</b>	<b>23,418</b>	-	<b>17,132</b>	-
Mali Kurum ve Kuruluşlar	-	-	8,097	-
Diğer Kurum ve Kuruluşlar	-	-	-	-
Gerçek Kişiler	23,418	-	9,035	-
<b>Yurtdışı İşlemlerden</b>	-	-	-	-
Mali Kurum ve Kuruluşlar	-	-	-	-
Diğer Kurum ve Kuruluşlar	-	-	-	-
Gerçek Kişiler	-	-	-	-
<b>Toplam</b>	<b>23,418</b>	-	<b>17,132</b>	-

**5. Grup’un İhraç Ettiği Menkul Kıymetlere İlişkin Bilgiler**

	Cari Dönem (30.06.2019)		Önceki Dönem (31.12.2018)	
	TP	YP	TP	YP
Bono	28,702	-	30,034	-
Tahvil	-	-	-	-
<b>Toplam</b>	<b>28,702</b>	-	<b>30,034</b>	-

**6. Bilançonun Diğer Yükümlükler Kalemi, Bilanço Toplamının %10’unu Aşıyorsa, Bunların En Az %20’sini Oluşturan Alt Hesapların İsim ve Tutarları**

Bulunmamaktadır (31 Aralık 2018: Bulunmamaktadır).

**TURKISH BANK A.Ş.**  
**30 HAZİRAN 2019 TARİHİ İTİBARIYLA KONSOLİDE**  
**FİNANSAL TABLOLARA İLİŞKİN AÇIKLAMA VE DİPNOTLAR**  
(Tutarlar aksi belirtilmedikçe Bin Türk Lirası (“TL”) olarak ifade edilmiştir.)

**KONSOLİDE FİNANSAL TABLOLARA İLİŞKİN AÇIKLAMA VE DİPNOTLAR (Devamı)**

**II. Konsolide Bilançonun Pasif Hesaplarına İlişkin Açıklama ve Dipnotlar (Devamı)**

**7. Kiralama İşlemlerinden Borçlara İlişkin Bilgiler (Net)**

**7.a Kiralama İşlemlerinden Doğan Yükümlülüklerle İlişkin Açıklamalar**

	Cari Dönem (30.06.2019)		Önceki Dönem (31.12.2018)	
	Brüt	Net	Brüt	Net
1 Yılda Az	-	-	-	-
1-4 Yıl Arası	35,157	26,888	-	-
4 Yılda Fazla	-	-	-	-
<b>Toplam</b>	<b>35,157</b>	<b>26,888</b>	-	-

7.b Sözleşme Değişikliklerine ve Bu Değişikliklerin Grup’a Getirdiği Yeni Yükümlülüklerle İlişkin Detaylı Açıklama: Bulunmamaktadır (31 Aralık 2018: Bulunmamaktadır).

7.c Finansal Kiralama İşlemlerinden Doğan Yükümlülüklerle İlişkin Açıklamalar: Bulunmamaktadır (31 Aralık 2018: Bulunmamaktadır).

7.ç Faaliyet Kiralaması İşlemlerine İlişkin Açıklamalar  
Bulunmamaktadır (31 Aralık 2018: Bulunmamaktadır).

7.d Satış ve Geri Kiralama İşlemlerinde Kiracı ve Kiralayan Açısından, Sözleşme Koşulları ve Sözleşmenin Özellikli Maddelerine İlişkin Açıklamalar: Bulunmamaktadır (31 Aralık 2018: Bulunmamaktadır).

**8. Riskten Korunma Amaçlı Türev Finansal Borçlara İlişkin Bilgiler**

Bulunmamaktadır (31 Aralık 2018: Bulunmamaktadır).

**9. Karşılıklara İlişkin Bilgiler**

**9.a Döviz Endeksli Krediler ve Finansal Kiralama Alacakları Anapara Kur Azalış Karşılıkları**

Bilanço tarihi itibarıyla Ana Ortaklık Banka’nın döviz endeksli kredilerine ilişkin kur azalış tutarı bulunmamaktadır (31 Aralık 2018: Bulunmamaktadır).

**9.b Tazmin Edilmemiş ve Nakde Dönüşmemiş Gayrinakdi Krediler Üçüncü Aşama Beklenen Zarar Karşılıklarına İlişkin Bilgiler:**

Bilanço tarihi itibarıyla Ana Ortaklık Banka’nın tazmin edilmemiş ve nakde dönüşmemiş gayrinakdi krediler üçüncü aşama beklenen zarar karşılık tutarı 12 TL’dir (31 Aralık 2018: 99 TL).

**TURKISH BANK A.Ş.**  
**30 HAZİRAN 2019 TARİHİ İTİBARIYLA KONSOLİDE**  
**FİNANSAL TABLOLARA İLİŞKİN AÇIKLAMA VE DİPNOTLAR**  
(Tutarlar aksi belirtilmedikçe Bin Türk Lirası (“TL”) olarak ifade edilmiştir.)

**KONSOLİDE FİNANSAL TABLOLARA İLİŞKİN AÇIKLAMA VE DİPNOTLAR (Devamı)**

**II. Konsolide Bilançonun Pasif Hesaplarına İlişkin Açıklama ve Dipnotlar (Devamı)**

**9. Karşılıklara İlişkin Bilgiler (Devamı)**

**9.ç İzin ve Kıdem Tazminatlarına İlişkin Yükümlülükler**

Yürürlükteki İş Kanunu hükümleri uyarınca, çalışanlardan kıdem tazminatına hak kazanacak şekilde iş sözleşmesi sona erenlere, hak kazandıkları yasal kıdem tazminatlarının ödenmesi yükümlülüğü vardır. Ayrıca, halen yürürlükte bulunan 506 sayılı Sosyal Sigortalar Kanununun 6 Mart 1981 tarih, 2422 sayılı ve 25 Ağustos 1999 tarih, 4447 sayılı yasalar ile değişik 60’ıncı maddesi hükmü gereğince kıdem tazminatını alarak işten ayrılma hakkı kazananlara da yasal kıdem tazminatlarını ödeme yükümlülüğü bulunmaktadır. Emeklilik öncesi hizmet şartlarıyla ilgili bazı geçiş karşılıkları, ilgili kanunun 23 Mayıs 2002 tarihinde değiştirilmesi ile Kanun’dan çıkarılmıştır.

30 Haziran 2019 tarihi itibarıyla ödenecek kıdem tazminatı, aylık 6,017.60 TL (tam TL tutardır) (31 Aralık 2018: 5,434.42 TL) tavanına tabidir.

Kıdem tazminatı yükümlülüğü yasal olarak herhangi bir fonlamaya tabi değildir. Kıdem tazminatı karşılığı, Grup’un, çalışanların emekli olmasından kaynaklanan gelecekteki muhtemel yükümlülük tutarının bugünkü değerinin tahmin edilmesi yoluyla hesaplanmaktadır. TMS 19 “Çalışanlara Sağlanan Faydalar”, Grup’un yükümlülüklerinin, tanımlanmış fayda planları kapsamında aktüeryal değerlendirme yöntemleri kullanılarak geliştirilmesini öngörür. Bu doğrultuda, toplam yükümlülüklerin hesaplanmasında kullanılan aktüeryal varsayımlar aşağıda belirtilmiştir:

Ana varsayım, her hizmet yılı için olan azami yükümlülük tutarının enflasyona paralel olarak artacak olmasıdır. Dolayısıyla, uygulanan iskonto oranı, gelecek enflasyon etkilerinin düzeltilmesinden sonraki beklenen reel oranı ifade eder. Bu nedenle, 30 Haziran 2019 tarihi itibarıyla, ekli finansal tablolarda karşılıklar, geleceğe ilişkin, çalışanların emekliliğinden kaynaklanacak muhtemel yükümlülüğünün bugünkü değeri tahmin edilerek hesaplanır. İlgili bilanço tarihlerindeki karşılıklar, yıllık %6.00 enflasyon ve %10.50 iskonto oranı varsayımlarına göre yaklaşık %4.25 olarak elde edilen net iskonto oranı kullanılmak suretiyle hesaplanmıştır (31 Aralık 2018: %6.00 enflasyon oranı, %10.50 iskonto oranı ve %4.25 net iskonto oranı). İsteğe bağlı işten ayrılmalar neticesinde ödenmeyip, Grup’a kalacak olan kıdem tazminatı tutarlarının tahmini oranı da dikkate alınmıştır.

30 Haziran 2019 tarihi itibarıyla Grup’un ayırdığı kıdem tazminatı karşılığı tutarı 2,506 TL’dir (31 Aralık 2018: 2,193 TL). 30 Haziran 2019 tarihi itibarıyla TMS 19 standardı uyarınca kıdem tazminatı yükümlülüğü için hesaplanan 169 TL kayıp (31 Aralık 2018: 1,105 TL kayıp) özkaynaklar altında muhasebeleştirilmiştir.

Grup, kıdem tazminatı yükümlülüğü yanında, kullanılmamış izinler için de karşılık ayırmaktadır. 30 Haziran 2019 tarihi itibarıyla kullanılmamış izin karşılığı tutarı 357 TL’dir (31 Aralık 2018: 392 TL).

**9.d Diğer Karşılıklara İlişkin Bilgiler**

**9.d.1 Muhtemel Riskler İçin Ayrılan Serbest Karşılıklara İlişkin Bilgiler:** Bulunmamaktadır (31 Aralık 2018: Bulunmamaktadır).

**TURKISH BANK A.Ş.**  
**30 HAZİRAN 2019 TARİHİ İTİBARIYLA KONSOLİDE**  
**FİNANSAL TABLOLARA İLİŞKİN AÇIKLAMA VE DİPNOTLAR**  
(Tutarlar aksi belirtilmedikçe Bin Türk Lirası (“TL”) olarak ifade edilmiştir.)

**KONSOLİDE FİNANSAL TABLOLARA İLİŞKİN AÇIKLAMA VE DİPNOTLAR (Devamı)**

**II. Konsolide Bilançonun Pasif Hesaplarına İlişkin Açıklama ve Dipnotlar (Devamı)**

**9. Karşılıklara İlişkin Bilgiler (Devamı)**

9.d.2 Diğer Karşılıkların, Karşılıklar Toplamının %10’unu Aşması Halinde Aşıma Sebep Olan Kalemler ve Tutarları

	<b>Cari Dönem (30.06.2019)</b>	<b>Önceki Dönem (31.12.2018)</b>
Dava karşılıkları	2,748	2,431
Teminatsız çek karşılıkları	385	385
Tazmin edilmemiş ve nakde dönüşmemiş gayrinakdi kredi karşılıkları	12	99
Diğer karşılıklar	211	101
<b>Toplam</b>	<b>3,356</b>	<b>3,016</b>

9.e Emeklilik Haklarından Doğan Yükümlülükler: Bulunmamaktadır (31 Aralık 2018: Bulunmamaktadır).

9.e.1 SGK’ya İstinaden Kurulan Sandıklar İçin Yükümlülükler: Bulunmamaktadır (31 Aralık 2018: Bulunmamaktadır).

9.e.2 Grup Çalışanları İçin Emeklilik Sonrası Hak Sağlayan Her Çeşit Vakıf, Sandık Gibi Örgütlenmelerin Yükümlülükleri: Bulunmamaktadır (31 Aralık 2018: Bulunmamaktadır).

**10. Vergi Borcuna İlişkin Açıklamalar**

10.a.1 Ödenecek Vergilere İlişkin Bilgiler

	<b>Cari Dönem (30.06.2019)</b>	<b>Önceki Dönem (31.12.2018)</b>
Ödenecek Kurumlar Vergisi	683	1,381
Menkul Sermaye İradı Vergisi	1,074	3,673
Gayrimenkul Sermaye İradı Vergisi	63	27
BSMV	1,182	1,019
Kambiyo Muameleleri Vergisi	20	-
Ödenecek Katma Değer Vergisi	20	88
Diğer	1,648	1,073
<b>Toplam</b>	<b>4,690</b>	<b>7,261</b>

10.a.2 Primlere İlişkin Bilgiler

	<b>Cari Dönem (30.06.2019)</b>	<b>Önceki Dönem (31.12.2018)</b>
Sosyal Sigorta Primleri-Personel	280	234
Sosyal Sigorta Primleri-İşveren	342	280
İşsizlik Sigortası-Personel	15	12
İşsizlik Sigortası-İşveren	30	25
<b>Toplam</b>	<b>667</b>	<b>551</b>

10.a.3 Ertelemiş Vergi Borcuna İlişkin Açıklamalar

Bilanço tarihi itibarıyla Grup’un ertelenmiş vergi borcu bulunmamaktadır. Grup’un net ertelenmiş vergi varlığına ilişkin açıklama Not 15’te sunulmuştur.

**11. Satış Amaçlı Duran Varlıklara İlişkin Borçlar Hakkında Bilgiler:**

Bulunmamaktadır (31 Aralık 2018: Bulunmamaktadır).

**12. Ana Ortaklık Banka’nın Kullandığı Sermaye Benzeri Kredilerin Sayısı, Vadesi, Faiz Oranı, Kredinin Temin Edildiği Kuruluş ve Varsa, Hisse Senedine Dönüştürme Opsiyonuna İlişkin Açıklamalar:**

Bulunmamaktadır (31 Aralık 2018: Bulunmamaktadır).

**TURKISH BANK A.Ş.**  
**30 HAZİRAN 2019 TARİHİ İTİBARIYLA KONSOLİDE**  
**FİNANSAL TABLOLARA İLİŞKİN AÇIKLAMA VE DİPNOTLAR**  
(Tutarlar aksi belirtilmedikçe Bin Türk Lirası (“TL”) olarak ifade edilmiştir.)

**KONSOLİDE FİNANSAL TABLOLARA İLİŞKİN AÇIKLAMA VE DİPNOTLAR (Devamı)**

**II. Konsolide Bilançonun Pasif Hesaplarına İlişkin Açıklama ve Dipnotlar (Devamı)**

**13. Özkaynaklara İlişkin Bilgiler**

13.a Ödenmiş Sermayenin Gösterimi

	Cari Dönem (30.06.2019)		Önceki Dönem (31.12.2018)	
	TP	YP	TP	YP
Hisse Senedi Karşılığı		175,000		175,000
İmtiyazlı Hisse Senedi Karşılığı		-		-

13.b Ödenmiş Sermaye Tutarı, Ana Ortaklık Banka’da Kayıtlı Sermaye Sisteminin Uygulanıp Uygulanmadığı Hususunun Açıklanması ve Bu Sistem Uygulanıyor ise Kayıtlı Sermaye Tavanı:

Ana Ortaklık Banka’da kayıtlı sermaye sistemi uygulanmamaktadır.

13.c Cari Dönem İçinde Yapılan Sermaye Artırımları ve Kaynakları ile Arttırılan Sermaye Payına İlişkin Diğer Bilgiler  
Bulunmamaktadır.

13.ç Cari Dönem İçinde Sermaye Yedeklerinden Sermayeye İlave Edilen Kısmı İlişkin Bilgiler :  
Bulunmamaktadır (31 Aralık 2018: Bulunmamaktadır).

13.d Son Mali Yılın ve Onu Takip Eden Ara Dönemin Sonuna Kadar Olan Sermaye Taahhütleri, Bu Taahhütlerin Genel Amacı ve Bu Taahhütler İçin Gerekli Tahmini Kaynaklar :  
Bulunmamaktadır (31 Aralık 2018: Bulunmamaktadır).

13.e Ana Ortaklık Banka’nın Gelirleri, Karlılığı ve Likiditesine İlişkin Geçmiş Dönem Göstergeleri ile Bu Göstergelerdeki Belirsizlikler Dikkate Alınarak Yapılacak Öngörülerin, Özkaynak Üzerindeki Tahmini Etkileri  
Geçmiş dönem göstergeleri ve belirsizliklerin özkaynaklar üzerine olumsuz bir etkisi öngörülmemektedir.

13.f Sermayeyi Temsil Eden Hisse Senetlerine Tanınan İmtiyazlara İlişkin Özet Bilgiler  
Sermayeyi temsil eden hisse senetlerine tanınan imtiyazlar bulunmamaktadır.

13.g Menkul Değerler Değer Artış Fonuna İlişkin Bilgiler

	Cari Dönem (30.06.2019)		Önceki Dönem (31.12.2018)	
	TP	YP	TP	YP
İştirakler, Bağlı Ortaklıklar ve Birlikte Kontrol Edilen Ortaklıklardan Gerçeğe Uygun Değer Farkı Diğer	-	-	-	-
Kapsamlı Gelire Yansıtılan Finansal Varlıklar Değerleme Farkı	(88)	-	(185)	-
Kur Farkı	-	-	-	-
<b>Toplam</b>	<b>(88)</b>	<b>-</b>	<b>(185)</b>	<b>-</b>

**TURKISH BANK A.Ş.**  
**30 HAZİRAN 2019 TARİHİ İTİBARIYLA KONSOLİDE**  
**FİNANSAL TABLOLARA İLİŞKİN AÇIKLAMA VE DİPNOTLAR**  
(Tutarlar aksi belirtilmedikçe Bin Türk Lirası ("TL") olarak ifade edilmiştir.)

**KONSOLİDE FİNANSAL TABLOLARA İLİŞKİN AÇIKLAMA VE DİPNOTLAR (Devamı)**

**III. Konsolide Nazım Hesaplara İlişkin Açıklama ve Dipnotlar**

**1. Konsolide Nazım Hesaplarda Yer Alan Yükümlülüklerle İlişkin Açıklama**

**1.a Gayri Kabili Rücu Nitelikteki Kredi Taahhütlerinin Türü ve Miktarı**

Bilanço tarihi itibarıyla vadeli aktif değer alım satım taahhütleri 24,335 TL (31 Aralık 2018: 23,231 TL), kredi kartı harcama limiti taahhütleri 18,044 TL (31 Aralık 2018: 17,784 TL), çekler için ödeme taahhütleri ise 11,194 TL'dir (31 Aralık 2018: 9,147 TL).

**1.b Aşağıdakiler Dahil Nazım Hesap Kalemlerinden Kaynaklanan Muhtemel Zararların ve Taahhütlerin Yapısı ve Tutarı**

Ana Ortaklık Banka bankacılık faaliyetleri kapsamında çeşitli taahhütler altına girmekte olup, bunlar teminat mektupları, kabul kredileri ve akreditiflerden oluşmaktadır.

**1.b.1 Garantiler, Banka Aval ve Kabulleri ve Mali Garanti Yerine Geçen Teminatlar ve Diğer Akreditifler Dahil Gayrinakdi Krediler**

	<b>Cari Dönem (30.06.2019)</b>	<b>Önceki Dönem (31.12.2018)</b>
Banka Kabul Kredileri	-	-
Akreditifler	35	2,398
Diğer Garantiler	-	-
<b>Toplam</b>	<b>35</b>	<b>2,398</b>

**1.b.2 Kesin Teminatlar, Geçici Teminatlar, Kefaletler ve Benzeri İşlemler**

Bilanço tarihi itibarıyla Grup'un vermiş olduğu teminat mektupları 494,083 TL'dir (31 Aralık 2018: 513,029 TL).

	<b>Cari Dönem (30.06.2019)</b>	<b>Önceki Dönem (31.12.2018)</b>
Kesin Teminatlar	478,815	498,214
Geçici Teminatlar	1,685	1,279
Kefalet ve Benzeri İşlemler	13,583	13,536
<b>Toplam</b>	<b>494,083</b>	<b>513,029</b>

**1.b.3 Gayrinakdi Kredilerin Toplam Tutarı**

	<b>Cari Dönem (30.06.2019)</b>	<b>Önceki Dönem (31.12.2018)</b>
Nakit Kredi Teminine Yönelik Olarak Açılan Gayrinakdi Krediler	480,426	501,745
Bir Yıl veya Daha Az Süreli Asıl Vadeli	33,994	72,183
Bir Yıldan Daha Uzun Süreli Asıl Vadeli	446,432	429,562
Diğer Gayrinakdi Krediler	13,692	13,682
<b>Toplam</b>	<b>494,118</b>	<b>515,427</b>

**TURKISH BANK A.Ş.**  
**30 HAZİRAN 2019 TARİHİ İTİBARIYLA KONSOLİDE**  
**FİNANSAL TABLOLARA İLİŞKİN AÇIKLAMA VE DİPNOTLAR**  
(Tutarlar aksi belirtilmedikçe Bin Türk Lirası (“TL”) olarak ifade edilmiştir.)

**KONSOLİDE FİNANSAL TABLOLARA İLİŞKİN AÇIKLAMA VE DİPNOTLAR (Devamı)**

**III. Konsolide Nazım Hesaplara İlişkin Açıklama ve Dipnotlar (Devamı)**

**2. Koşullu Yükümlülükler ve Varlıklara İlişkin Açıklamalar**

Bulunmamaktadır (31 Aralık 2018: Bulunmamaktadır).

**3. Başkaları Nam ve Hesabına Verilen Hizmetlere İlişkin Açıklamalar**

Ana Ortaklık Banka, müşterilerinin nam ve hesabına saklama hizmeti vermektedir. Bilanço dışı yükümlülükler tablosundaki Emanete Alınan Menkul Değerler satırında gösterilen 332,411 TL (31 Aralık 2018: 143,254 TL) tutar müşteri adına fon ve portföy mevcutlarından oluşmaktadır.

**IV. Konsolide Kar veya Zarar Tablosuna İlişkin Açıklama ve Dipnotlar**

**1. Faiz Gelirlerine İlişkin Bilgiler**

**1.a Kredilerden Alınan Faiz Gelirlerine İlişkin Bilgiler**

	Cari Dönem (30.06.2019)		Önceki Dönem (30.06.2018)	
	TP	YP	TP	YP
Kredilerden Alınan Faizler				
Kısa Vadeli Kredilerden	39,425	3,561	46,475	1,600
Orta ve Uzun Vadeli Kredilerden	10,539	9,490	17,364	9,319
Takipteki Alacaklardan Alınan Faizler	312	-	308	-
Kaynak Kul. Destekleme Fonundan Alınan Primler	-	-	-	-
<b>Toplam</b>	<b>50,276</b>	<b>13,051</b>	<b>64,147</b>	<b>10,919</b>

**1.b Bankalardan Alınan Faiz Gelirlerine İlişkin Bilgiler**

	Cari Dönem (30.06.2019)		Önceki Dönem (30.06.2018)	
	TP	YP	TP	YP
T.C. Merkez Bankasından	1,048	169	-	-
Yurtiçi Bankalardan	2,163	1,095	878	118
Yurtdışı Bankalardan	6	52	2	18
Yurtdışı Merkez ve Şubelerden	-	-	-	-
<b>Toplam</b>	<b>3,217</b>	<b>1,316</b>	<b>880</b>	<b>136</b>

**1.c Menkul Değerlerden Alınan Faizlere İlişkin Bilgiler**

	Cari Dönem (30.06.2019)		Önceki Dönem (30.06.2018)	
	TP	YP	TP	YP
Türev Finansal Varlıklar	-	-	-	-
Gerçeğe Uygun Değer Farkı Kar veya Zarara Yansıtılan Finansal Varlıklardan	232	-	458	-
Gerçeğe Uygun Değer Farkı Diğer Kapsamlı Gelire Yansıtılan Finansal Varlıklardan	1,175	-	916	-
İtfa Edilmiş Maliyeti ile Ölçülen Finansal Varlıklar	-	-	-	-
<b>Toplam</b>	<b>1,407</b>	<b>-</b>	<b>1,374</b>	<b>-</b>

**1.ç İştirak ve Bağlı Ortaklıklardan Alınan Faiz Gelirlerine İlişkin Bilgiler**

Ana Ortaklık Banka ile konsolidasyona tabi tutulan bağlı ortaklığı arasında gerçekleşen işlemlerden kaynaklanan faiz gelirleri ilişikteki konsolide finansal tablolarda elimine edilmiştir.



**TURKISH BANK A.Ş.**  
**30 HAZİRAN 2019 TARİHİ İTİBARIYLA KONSOLİDE**  
**FİNANSAL TABLOLARA İLİŞKİN AÇIKLAMA VE DİPNOTLAR**  
(Tutarlar aksi belirtilmedikçe Bin Türk Lirası (“TL”) olarak ifade edilmiştir.)

**KONSOLİDE FİNANSAL TABLOLARA İLİŞKİN AÇIKLAMA VE DİPNOTLAR (Devamı)**

**IV. Konsolide Kar veya Zarar Tablosuna İlişkin Açıklama ve Dipnotlar (Devamı)**

**2. Faiz Giderlerine İlişkin Bilgiler**

**2.a Kullanılan Kredilere Verilen Faizlere İlişkin Bilgiler**

	Cari Dönem (30.06.2019)		Önceki Dönem (30.06.2018)	
	TP	YP	TP	YP
Bankalara				
T.C. Merkez Bankasına	-	89	1,319	-
Yurtiçi Bankalara	44	97	13	27
Yurtdışı Bankalara	1,047	88	469	580
Yurtdışı Merkez ve Şubelere	-	-	-	-
Diğer Kuruluşlara	-	-	-	-
<b>Toplam</b>	<b>1,091</b>	<b>274</b>	<b>1,801</b>	<b>607</b>

**2.b İştirak ve Bağlı Ortaklıklara Verilen Faiz Giderlerine İlişkin Bilgiler**

Ana Ortaklık Banka ile konsolidasyona tabi tutulan bağlı ortaklıkları arasında gerçekleşen işlemlerden kaynaklanan faiz giderleri ekli konsolide finansal tablolarda elimine edilmiştir.

	Cari Dönem (30.06.2019)	Önceki Dönem (30.06.2018)
İştirak ve Bağlı Ortaklıklara Verilen Faizler	21	-

**2.c İhraç Edilen Menkul Kıymetlere Verilen Faizlere İlişkin Bilgiler:**

	Cari Dönem (30.06.2019)	Önceki Dönem (30.06.2018)
İhraç Edilen Menkul Kıymetlere Verilen Faizler	3,074	4,154

**TURKISH BANK A.Ş.**  
**30 HAZİRAN 2019 TARİHİ İTİBARIYLA KONSOLİDE**  
**FİNANSAL TABLOLARA İLİŞKİN AÇIKLAMA VE DİPNOTLAR**  
(Tutarlar aksi belirtilmedikçe Bin Türk Lirası (“TL”) olarak ifade edilmiştir.)

**KONSOLİDE FİNANSAL TABLOLARA İLİŞKİN AÇIKLAMA VE DİPNOTLAR (Devamı)**

**IV. Konsolide Kar veya Zarar Tablosuna İlişkin Açıklama ve Dipnotlar (Devamı)**

**2. Faiz Giderlerine İlişkin Bilgiler (Devamı)**

**2.ç. Mevduata Ödenen Faizin Vade Yapısına Göre Gösterimi**

Cari Dönem (30.06.2019) Hesap Adı	Vadeli Mevduat						Birikimli Mevduat	Toplam
	Vadesiz Mevduat	1 Aya Kadar	3 Aya Kadar	6 Aya Kadar	1 Yıla Kadar	1 Yıldan Uzun		
Türk Parası								
Bankalar Mevduatı	-	598	-	-	-	-	-	598
Tasarruf Mevduatı	-	5,115	22,983	1,431	593	157	-	30,279
Resmi Mevduat	-	-	-	-	-	-	-	-
Ticari Mevduat	-	403	959	96	2	-	-	1,460
Diğer Mevduat	-	38	249	6	2	111	-	406
7 Gün İhbarlı Mevduat	-	-	-	-	-	-	-	-
<b>Toplam</b>	-	<b>6,154</b>	<b>24,191</b>	<b>1,533</b>	<b>597</b>	<b>268</b>	-	<b>32,743</b>
Yabancı Para								
DTH	-	238	5,697	379	522	636	-	7,472
Bankalar Mevduatı	-	595	-	-	-	-	-	595
7 Gün İhbarlı Mevduat	-	-	-	-	-	-	-	-
Kıymetli Maden D. Hs.	-	-	-	-	-	-	-	-
<b>Toplam</b>	-	<b>833</b>	<b>5,697</b>	<b>379</b>	<b>522</b>	<b>636</b>	-	<b>8,067</b>
<b>Genel Toplam</b>	-	<b>6,987</b>	<b>29,888</b>	<b>1,912</b>	<b>1,119</b>	<b>904</b>	-	<b>40,810</b>

Önceki Dönem (30.06.2018) Hesap Adı	Vadeli Mevduat						Birikimli Mevduat	Toplam
	Vadesiz Mevduat	1 Aya Kadar	3 Aya Kadar	6 Aya Kadar	1 Yıla Kadar	1 Yıldan Uzun		
Türk Parası								
Bankalar Mevduatı	-	2,823	-	-	-	-	-	2,823
Tasarruf Mevduatı	-	1,021	17,349	939	152	182	-	19,643
Resmi Mevduat	-	-	-	-	-	-	-	-
Ticari Mevduat	-	449	1,571	12	64	-	-	2,096
Diğer Mevduat	-	2	202	4	-	1	-	209
7 Gün İhbarlı Mevduat	-	-	-	-	-	-	-	-
<b>Toplam</b>	-	<b>4,295</b>	<b>19,122</b>	<b>955</b>	<b>216</b>	<b>183</b>	-	<b>24,771</b>
Yabancı Para								
DTH	-	132	5,910	983	557	193	-	7,775
Bankalar Mevduatı	-	1,019	-	-	-	-	-	1,019
7 Gün İhbarlı Mevduat	-	-	-	-	-	-	-	-
Kıymetli Maden D. Hs.	-	-	-	-	-	-	-	-
<b>Toplam</b>	-	<b>1,151</b>	<b>5,910</b>	<b>983</b>	<b>557</b>	<b>193</b>	-	<b>8,794</b>
<b>Genel Toplam</b>	-	<b>5,446</b>	<b>25,032</b>	<b>1,938</b>	<b>773</b>	<b>376</b>	-	<b>33,565</b>

**TURKISH BANK A.Ş.**  
**30 HAZİRAN 2019 TARİHİ İTİBARIYLA KONSOLİDE**  
**FİNANSAL TABLOLARA İLİŞKİN AÇIKLAMA VE DİPNOTLAR**  
(Tutarlar aksi belirtilmedikçe Bin Türk Lirası (“TL”) olarak ifade edilmiştir.)

**KONSOLİDE FİNANSAL TABLOLARA İLİŞKİN AÇIKLAMA VE DİPNOTLAR (Devamı)**

**IV. Konsolide Kar veya Zarar Tablosuna İlişkin Açıklama ve Dipnotlar (Devamı)**

**3. Temettü Gelirlerine İlişkin Açıklamalar**

Ana Ortaklık Banka dönem içinde bağlı ortaklıklarından temettü geliri elde etmemiştir (31 Aralık 2018: Bulunmamaktadır).

**4. Ticari Kar / Zarara İlişkin Açıklamalar (Net)**

	<b>Cari Dönem (30.06.2019)</b>	<b>Önceki Dönem (30.06.2018)</b>
<b>Kar</b>	<b>1,369,673</b>	<b>1,140,901</b>
Sermaye Piyasası İşlemleri Karı	822	585
Türev Finansal İşlemlerden	33,278	50,201
Kambiyo İşlemlerinden Kar	1,335,573	1,090,115
<b>Zarar (-)</b>	<b>1,367,072</b>	<b>1,149,812</b>
Sermaye Piyasası İşlemleri Zararı	13	-
Türev Finansal İşlemlerden	33,714	41,223
Kambiyo İşlemlerinden Zarar	1,333,345	1,108,589
<b>Ticari Kar / (Zarar) (Net)</b>	<b>2,601</b>	<b>(8,911)</b>

**5. Diğer Faaliyet Gelirlerine İlişkin Açıklamalar**

	<b>Cari Dönem (30.06.2019)</b>	<b>Önceki Dönem (30.06.2018)</b>
Geçmiş Yıllarda Ayrılan Karşılık İptallerinden Gelirler	1,761	4,452
Masraf Karşılıkları	1,081	922
Haberleşme Giderleri Karşılığı	323	668
Aktif Satışından Elde Edilen Gelir	-	292
<b>Diğer</b>	<b>326</b>	<b>187</b>
<b>Toplam</b>	<b>3,491</b>	<b>6,521</b>

**6. Kredi ve Diğer Alacaklarına İlişkin Değer Düşüş Karşılıklarına İlişkin Açıklamalar**

	<b>Cari Dönem (30.06.2019)</b>	<b>Önceki Dönem (30.06.2018)</b>
<b>Beklenen Kredi Zarar Karşılıkları</b>	<b>5,770</b>	<b>3,342</b>
12 Aylık Beklenen Zarar Karşılığı (Birinci aşama)	36	77
Kredi Riskinde Önemli Artış (İkinci aşama)	237	-
Temerrüt (Üçüncü aşama)	5,497	3,265
<b>Menkul Değerler Değer Düşme Giderleri</b>	<b>-</b>	<b>-</b>
Gerçeğe Uygun Değer Farkı Kar Zarara Yansıtılan FV	-	-
Gerçeğe Uygun Değer Farkı Diğer Kapsamlı Gelire Yansıtılan FV Finansal Varlıklar	-	-
<b>İştirakler, Bağlı Ortaklar ve VKET Men.Değ. Değer Düşüş Giderleri</b>	<b>-</b>	<b>362</b>
İştirakler	-	-
Bağlı Ortaklıklar	-	-
Birlikte Kontrol Edilen Ortaklıklar (İş Ortaklıkları)	-	362
<b>Diğer</b>	<b>386</b>	<b>-</b>
<b>Toplam</b>	<b>6,156</b>	<b>3,704</b>

**TURKISH BANK A.Ş.**  
**30 HAZİRAN 2019 TARİHİ İTİBARIYLA KONSOLİDE**  
**FİNANSAL TABLOLARA İLİŞKİN AÇIKLAMA VE DİPNOTLAR**  
(Tutarlar aksi belirtilmedikçe Bin Türk Lirası (“TL”) olarak ifade edilmiştir.)

**KONSOLİDE FİNANSAL TABLOLARA İLİŞKİN AÇIKLAMA VE DİPNOTLAR (Devamı)**

**IV. Konsolide Kar veya Zarar Tablosuna İlişkin Açıklama ve Dipnotlar (Devamı)**

**7. Diğer Faaliyet Giderlerine İlişkin Bilgiler**

	<b>Cari Dönem</b>	<b>Önceki Dönem</b>
	<b>(30.06.2019)</b>	<b>(30.06.2018)</b>
Kıdem Tazminatı Karşılığı	89	12
Banka Sosyal Yardım Sandığı Varlık Açıkları Karşılığı	-	-
Maddi Duran Varlık Değer Düşüş Giderleri	-	-
Maddi Duran Varlık Amortisman Giderleri	7,638	978
Maddi Olmayan Duran Varlık Değer Düşüş Giderleri	-	-
Maddi Olmayan Duran Varlık Amortisman Giderleri	981	1041
Özkaynak Yöntemi Uygulanan Ortaklık Payları Değer Düşüş Gideri	-	-
Elden Çıkarılacak Kıymetler Amortisman Giderleri	-	1
Satış Amaçlı Elde Tutulan ve Durdurulan Faaliyetlere İlişkin Duran Varlıklar Değer Düşüş Giderleri	-	-
Diğer İşletme Giderleri	8,646	13,363
<i>TFRS 16 istisnalarına ilişkin kiralama giderleri (*)</i>	<i>3,896</i>	<i>6,790</i>
<i>Bakım ve Onarım Giderleri</i>	<i>117</i>	<i>117</i>
<i>Reklam ve İlan Giderleri</i>	<i>219</i>	<i>141</i>
<i>Diğer Giderler</i>	<i>4,414</i>	<i>6,315</i>
Aktiflerin Satışından Doğan Zararlar	-	-
Diğer (**)	4,044	3,988
<b>Toplam</b>	<b>21,398</b>	<b>19,383</b>

(\*) 30 Haziran 2018 tutarları tüm faaliyet kiralaması giderlerini ifade etmektedir.

(\*\*) Diğer faaliyet giderleri içerisinde 1,795 TL tutarında denetim ve müşavirlik ücretleri, 570 TL tutarında Tasarruf Mevduatı Sigorta Fonu'na ödenen primler ve 984 TL tutarında finansal faaliyet harçları yer almaktadır (30 Haziran 2018: 1,349 TL tutarında denetim ve müşavirlik ücretleri, 464 TL tutarında Tasarruf Mevduatı Sigorta Fonu'na ödenen primler ve 781 TL tutarında Finansal Faaliyet Harçları yer almaktadır).

**8. Sürdürülen Faaliyetler ile Durdurulan Faaliyetler Vergi Öncesi Kar / Zararına İlişkin Açıklama**

Vergi öncesi karın 33,808 TL (30 Haziran 2018: 38,542 TL) tutarındaki kısmı net faiz gelirlerinden, 8,963 TL (30 Haziran 2018: 6,963 TL) tutarındaki kısmı net ücret ve komisyon gelirlerinden oluşurken; personel giderleri dahil diğer faaliyet giderlerinin toplamı 21,398 TL'dir (30 Haziran 2018: 19,383 TL).

**9. Sürdürülen Faaliyetler ile Durdurulan Faaliyetler Vergi Karşılığına İlişkin Açıklama**

**9.a Hesaplanan Cari Vergi Geliri ya da Gideri ile Ertelenmiş Vergi Geliri ya da Giderine İlişkin Açıklamalar**

30 Haziran 2019 tarihi itibarıyla hesaplanan cari vergi gideri 683 TL (30 Haziran 2018: 280 TL cari vergi gideri) ve ertelenmiş vergi geliri 21 TL'dir (30 Haziran 2018: 438 TL ertelenmiş vergi geliri).

**9.b Geçici Fark, Mali Zarar ve Vergi İndirim ve İstisnaları İtibarıyla Kar veya Zarar Tablosuna Yansıtılan Ertelenmiş Vergi Geliri ya da Giderine İlişkin Açıklamalar**

Grup'un, cari dönemde ertelenmiş vergiye konu mali zararı bulunmamaktadır (31 Mart 2018: Bulunmamaktadır).

**10. Sürdürülen Faaliyetler ile Durdurulan Faaliyetler Dönem Net Kar / Zararına İlişkin Açıklama**

Grup'un, 30 Haziran 2019 tarihinde sona eren hesap dönemine ait sürdürülen faaliyetlerinden elde ettiği net dönem karı 2,114 TL'dir (30 Haziran 2018: Net dönem karı 2,087 TL'dir).

**11. Net Dönem Kar / Zararına İlişkin Açıklama**

**11.a Olağan Bankacılık İşlemlerinden Kaynaklanan Gelir ve Gider Kalemlerinin Niteliği, Boyutu ve Tekrarlanma Oranının Açıklanması Grup'un Dönem İçindeki Performansının Anlaşılması İçin Gerekli İse, Bu Kalemlerin Niteliği ve Tutarı: Bulunmamaktadır (30 Haziran 2018: Bulunmamaktadır).**

**11.b Finansal Tablo Kalemlerine İlişkin Olarak Yapılan Bir Tahmindeki Değişikliğin Kar / Zarara Etkisi, Daha Sonraki Dönemleri de Etkilemesi Olasılığı Varsa, O Dönemleri de Kapsayacak Şekilde Belirtilir: Bulunmamaktadır (30 Haziran 2018: Bulunmamaktadır).**

**TURKISH BANK A.Ş.**  
**30 HAZİRAN 2019 TARİHİ İTİBARIYLA KONSOLİDE**  
**FİNANSAL TABLOLARA İLİŞKİN AÇIKLAMA VE DİPNOTLAR**  
(Tutarlar aksi belirtilmedikçe Bin Türk Lirası (“TL”) olarak ifade edilmiştir.)

**KONSOLİDE FİNANSAL TABLOLARA İLİŞKİN AÇIKLAMA VE DİPNOTLAR (Devamı)**

**V. Konsolide Özkaynak Değişim Tablosuna İlişkin Açıklama ve Dipnotlar**

Ana Ortaklık Banka'nın 2018 yılı faaliyetlerinden sağlanan 5,643 TL tutarındaki konsolide olmayan net karının dağıtılmasına ilişkin karar 28 Mart 2019 tarihinde yapılan Olağan Genel Kurul Toplantısı'nda alınmış olup, Türk Ticaret Kanunu'nun 519. maddesi uyarınca ayrılan yedek akçeler sonrasında kalan tutarın dağıtılmayarak geçmiş yıl karı olarak Banka bünyesinde bırakılmasına karar verilmiştir (31 Aralık 2018: Banka'nın 2017 yılı faaliyetlerinden sağlanan 4,685 TL tutarındaki konsolide olmayan net karının dağıtılmasına ilişkin karar 30 Mart 2017 tarihinde yapılan Olağan Genel Kurul Toplantısı'nda alınmış olup, Türk Ticaret Kanunu'nun 519. maddesi uyarınca ayrılan yedek akçeler sonrasında kalan tutarın dağıtılmayarak geçmiş yıl karı olarak Banka bünyesinde bırakılmasına karar verilmiştir).

**VI. Grup'un Dahil Olduğu Risk Grubuna İlişkin Açıklamalar**

**1. Grup'un Dahil Olduğu Risk Grubuna İlişkin İşlemlerin Hacmi, Dönem Sonunda Sonuçlanmamış Kredi ve Mevduat İşlemleri ile Döneme İlişkin Gelir ve Giderler**

**1.a Cari Dönem**

Grup'un Dahil Olduğu Risk Grubu (*)	İştirak, Bağlı Ortaklık ve Birlikte Kontrol Edilen Ortaklıklar		Banka'nın Doğrudan ve Dolaylı Ortakları		Risk Grubuna Dahil Olan Diğer Gerçek ve Tüzel Kişiler	
	Nakdi	G.Nakdi	Nakdi	G.Nakdi	Nakdi	G.Nakdi
Krediler ve Diğer Alacaklar						
Dönem Başı Bakiyesi	-	149	-	249	-	34
Dönem Sonu Bakiyesi (*)	-	287	76	3	-	10
Alınan Faiz ve Komisyon Gelirleri	21	4	3	-	1,208	1

(\*) Bankaların Kuruluş ve Faaliyetleri Hakkında Yönetmeliğin 20' nci maddesinin (2) numaralı fıkrasında tanımlanmıştır.

**Önceki Dönem**

Grup'un Dahil Olduğu Risk Grubu (*)	İştirak, Bağlı Ortaklık ve Birlikte Kontrol Edilen Ortaklıklar		Banka'nın Doğrudan ve Dolaylı Ortakları		Risk Grubuna Dahil Olan Diğer Gerçek ve Tüzel Kişiler	
	Nakdi	G.Nakdi	Nakdi	G.Nakdi	Nakdi	G.Nakdi
Krediler ve Diğer Alacaklar						
Dönem Başı Bakiyesi	-	559	-	546	-	10
Dönem Sonu Bakiyesi	-	500	-	104	-	10
Alınan Faiz ve Komisyon Gelirleri	-	3	-	-	-	3

(\*) Bankaların Kuruluş ve Faaliyetleri Hakkında Yönetmeliğin 20' nci maddesinin (2) numaralı fıkrasında tanımlanmıştır.

**1.b Grup'un Dahil Olduğu Risk Grubuna Ait Mevduata İlişkin Bilgiler**

Grup'un Dahil Olduğu Risk Grubu (*) (**)	İştirak, Bağlı Ortaklık ve Birlikte Kontrol Edilen Ortaklıklar		Banka'nın Doğrudan ve Dolaylı Ortakları		Risk Grubuna Dahil Olan Diğer Gerçek ve Tüzel Kişiler	
	Cari Dönem	Önceki Dönem	Cari Dönem	Önceki Dönem	Cari Dönem	Önceki Dönem
Dönem Başı	5,273	6,691	5,245	4,094	6,311	2,320
Dönem Sonu	5,119	5,273	5,979	5,245	1,935	6,311
Mevduat Faiz Gideri	74	37	131	83	165	554

(\*) Bankaların Kuruluş ve Faaliyetleri Hakkında Yönetmeliğin 20' nci maddesinin 2 numaralı fıkrasında tanımlanmıştır.

(\*\*) Mevduatın dışında risk grubundan kullanılan 15,512 TL tutarında kredi bulunmaktadır (31 Aralık 2018: 18,387 TL).

**1.c Grup'un, Dahil Olduğu Risk Grubu ile Yaptığı Vadeli İşlemler ile Opsiyon Sözleşmeleri ile Benzeri Diğer Sözleşmelere İlişkin Bilgiler**

Bulunmamaktadır (31 Aralık 2018: Bulunmamaktadır).

**TURKISH BANK A.Ş.**  
**30 HAZİRAN 2019 TARİHİ İTİBARIYLA KONSOLİDE**  
**FİNANSAL TABLOLARA İLİŞKİN AÇIKLAMA VE DİPNOTLAR**  
(Tutarlar aksi belirtilmedikçe Bin Türk Lirası (“TL”) olarak ifade edilmiştir.)

**KONSOLİDE FİNANSAL TABLOLARA İLİŞKİN AÇIKLAMA VE DİPNOTLAR (Devamı)**

**VI. Grup’un Dahil Olduğu Risk Grubuna İlişkin Açıklamalar (Devamı)**

**2. Grup’un Dahil Olduğu Risk Grubuyla İlgili Olarak**

2.a Taraflar Arasında Bir İşlem Olup Olmadığına Bakılmaksızın Banka’nın Dahil Olduğu Risk Grubunda Yer Alan ve Banka’nın Kontrolündeki Kuruluşlarla İlişkileri

Grup, dahil olduğu risk grubunda yer alan kuruluşlarla faaliyet konusuna dahil işlemler yapmaktadır. Bu işlemler ticari amaçlı olup, piyasa fiyatlarıyla gerçekleştirilmektedir.

2.b İlişkinin Yapısının Yanında, Yapılan İşlemin Türü, Tutarı ve Toplam İşlem Hacmine Olan Oranı, Başlıca Kalemlerin Tutarı ve Tüm Kalemlere Olan Oranı, Fiyatlandırma Politikası ve Diğer Unsurlar

Grup’un kilit yöneticilerine sağlanan faydalar tutarı 30 Haziran 2019 tarihinde sona eren hesap döneminde 1,172 TL’dir (30 Haziran 2018: 981 TL).

2.c Yapılan İşlemlerin Finansal Tablolara Etkisini Görebilmek İçin Ayrı Açıklama Yapılmasının Zorunlu Olduğu Durumlar Dışında, Benzer Yapıdaki Kalemlerin Toplamı

Bulunmamaktadır (31 Aralık 2018: Bulunmamaktadır).

2.d Özsermaye Yöntemine Göre Muhasebeleştirilen İşlemler

Bulunmamaktadır (31 Aralık 2018: Bulunmamaktadır).

2.e Gayrimenkul ve Diğer Varlıkların Alım-Satımı, Hizmet Alımı-Satımı, Acenta Sözleşmeleri, Finansal Kiralama Sözleşmeleri, Araştırma ve Geliştirme Sonucu Elde Edilen Bilgilerin Aktarımı, Lisans Anlaşmaları, Finansman (Krediler ve Nakit veya Ayni Sermaye Destekleri Dahil), Garantiler ve Teminatlar ile Yönetim Sözleşmeleri Gibi Durumlarda İşlemlere İlişkin Açıklamalar

Bankacılık Kanunu limitleri dahilinde Banka, dahil olduğu risk grubuna nakdi ve gayrinakdi kredi tahsis etmekte ve türev işlemler gerçekleştirmektedir. Söz konusu işlemlere ilişkin tutarlar Beşinci Bölüm VI. Kısım 1.a no’lu dipnotta açıklanmıştır.

**TURKISH BANK A.Ş.**  
**30 HAZİRAN 2019 TARİHİ İTİBARIYLA KONSOLİDE**  
**FİNANSAL TABLOLARA İLİŞKİN AÇIKLAMA VE DİPNOTLAR**  
(Tutarlar aksi belirtilmedikçe Bin Türk Lirası (“TL”) olarak ifade edilmiştir.)

**KONSOLİDE FİNANSAL TABLOLARA İLİŞKİN AÇIKLAMA VE DİPNOTLAR (Devamı)**

**VII. Ana Ortaklık Banka'nın Yurt İçi, Yurt Dışı, Kıyı Bankacılığı Bölgelerindeki Şubeleri ile Yurt Dışı Temsilciliklerine İlişkin Açıklamalar**

**1. Ana Ortaklık Banka'nın Yurtiçi, Yurtdışı, Kıyı Bankacılığı Bölgelerindeki Şube veya İştirakler ile Yurtdışı Temsilciliklerine İlişkin Olarak Açıklanması Gereken Hususlar**

	Sayı	Çalışan Sayısı			
Yurtiçi şube	11	187			
			Bulunduğu Ülke		
Yurtdışı temsilcilikler					
				Aktif Toplamı	Yasal Sermaye
Yurtdışı şube					
Kıyı Bnk. Blg. Şubeler					

**2. Ana Ortaklık Banka'nın Yurtiçinde ve Yurtdışında Şube veya Temsilcilik Açması, Kapatması, Organizasyonunu Önemli Ölçüde Değiştirmesi Durumunda Konuya İlişkin Açıklama**

Bulunmamaktadır.

**VIII. Bilanço Sonrası Hususlara İlişkin Açıklamalar**

2 Ağustos 2019 tarihinde, Ana Ortaklık Banka tarafından, 170 Milyon TL (tam tutar) nominal ihraç tavanı içerisinde, nitelikli yatırımcılara yurt içinde, Türk Lirası cinsinden, 49 gün vadeli, 16 Milyon TL (tam tutar) nominal tutarlı finansman bonusu ihraç edilmiştir.

9 Temmuz 2019 tarihinde, Ana Ortaklık Banka tarafından, 170 Milyon TL (tam tutar) nominal ihraç tavanı içerisinde, nitelikli yatırımcılara yurt içinde, Türk Lirası cinsinden, 87 gün vadeli, 15 Milyon TL (tam tutar) nominal tutarlı finansman bonusu ihraç edilmiştir.

10 Nisan 2019 tarihinde, Ana Ortaklık Banka tarafından 150 Milyon TL (tam tutar) nominal ihraç tavanı içerisinde, nitelikli yatırımcılara yurt içinde, Türk Lirası cinsinden, 14 Milyon TL (tam tutar) nominal tutarlı ihraç edilen 86 gün vadeli finansman bonusunun vadesi gelmiş olup 5 Temmuz 2019 tarihinde itfa işlemi gerçekleştirilmiştir.

**TURKISH BANK A.Ş.**  
**30 HAZİRAN 2019 TARİHİ İTİBARIYLA KONSOLİDE**  
**FİNANSAL TABLOLARA İLİŞKİN AÇIKLAMA VE DİPNOTLAR**  
(Tutarlar aksi belirtilmedikçe Bin Türk Lirası (“TL”) olarak ifade edilmiştir.)

**ALTINCI BÖLÜM**

**SINIRLI DENETİM RAPORU**

**I. Sınırlı Denetim Raporuna İlişkin Açıklanması Gereken Hususlar**

Grup’un 30 Haziran 2019 tarihli konsolide finansal tabloları ve dipnotları KPMG Bağımsız Denetim ve Serbest Muhasebeci Mali Müşavirlik AŞ (the Turkish member firm of KPMG International Cooperative, a Swiss entity) tarafından sınırlı denetime tabi tutulmuş ve 7 Ağustos 2019 tarihli sınırlı denetim raporu bu raporun giriş kısmında sunulmuştur.

**II. Bağımsız Denetçi Tarafından Hazırlanan Açıklama ve Dipnotlar**

Bulunmamaktadır.



**TURKISH BANK A.Ş.**  
**30 HAZİRAN 2019 TARİHİ İTİBARIYLA KONSOLİDE**  
**FİNANSAL TABLOLARA İLİŞKİN AÇIKLAMA VE DİPNOTLAR**  
(Tutarlar aksi belirtilmedikçe Bin Türk Lirası (“TL”) olarak ifade edilmiştir.)

**YEDİNCİ BÖLÜM**

**ARA DÖNEM KONSOLİDE FAALİYET RAPORU**

<b>Raporun Ait Olduğu Dönem</b>	<b>: 01.01.2019 – 30.06.2019</b>
<b>Ana Ortaklık Banka'nın Ticaret Unvanı</b>	<b>: TURKISH BANK A.Ş.</b>
<b>Genel Müdürlük Adresi</b>	<b>: Valikonağı Cad. No:1 34371 Nişantaşı – Şişli / İSTANBUL</b>
<b>Genel Müdürlük Telefonu</b>	<b>: 0 212 373 63 73</b>
<b>Genel Müdürlük Faks Numarası</b>	<b>: 0 212 230 08 44</b>
<b>İnternet Sitesi Adresi</b>	<b>: <a href="http://www.turkishbank.com">www.turkishbank.com</a></b>

**TURKISH BANK A.Ş.**  
**30 HAZİRAN 2019 TARİHİ İTİBARIYLA KONSOLİDE**  
**FİNANSAL TABLOLARA İLİŞKİN AÇIKLAMA VE DİPNOTLAR**  
(Tutarlar aksi belirtilmedikçe Bin Türk Lirası ("TL") olarak ifade edilmiştir.)

**ARA DÖNEM KONSOLİDE FAALİYET RAPORU (Devamı)**

**Yönetim Kurulu Başkanı Değerlendirmesi**

Küresel bazda iktisadi faaliyette yaşanan yavaşlama eğilimi 2019 yılının ilk yarısında da devam etmiştir. Bu dönemde gelişmekte olan ülkelerin ekonomik büyümelerinde ivme kaybı derinleşirken, gelişmiş ülkelerden ABD ve Japonya'da büyüme trendi olumlu bir görünüm izlesede geleceğe yönelik beklentilerde global büyümeyi tehdit eden hususların öne çıktığı görülmüştür. ABD – Çin arasındaki ticaret savaşları, ABD-İran ilişkileri, İngiltere'de anlaşmazlık Brexit'in gündemde olması dünya ekonomisi ve siyasetinde önemli belirsizlik yaratmaktadır.

Bu gelişmeler sonucunda, yılın ikinci çeyreğinde gelişmiş ülke merkez bankaları para politikalarında gevşeme sinyallerini daha da artırmıştır. Piyasalar, gelişmiş ve gelişmekte olan ülke merkez bankalarının politika faizlerinde yapacakları indirimleri önden satın almıştır.

Yılın ilk yarısında Türkiye-ABD ilişkilerinde yaşanan sorunlar, jeopolitik gelişmeler ve yapısal ekonomik reformlara yönelik piyasaların beklentilerinin karşılanamaması Türkiye ekonomisi üzerinde en önemli baskı unsuru olmuş ve kırılabilirliği artırmıştır. İstanbul seçimlerinin belirsizliği de eklenince genel olarak bu süreçte Türkiye, benzer grupta olduğumuz gelişmekte olan ülkelere olumsuz yönde ayrılmıştır.

Söz konusu dönemde ülkemizde portföy çıkışları gözlenmiş ve risk primi yükselmiştir. Öte yandan, TL fonlama maliyetlerindeki artış ihtiyaç, taşıt ve konut kredilerinde faiz oranları yükselmiş ve kredi büyüme hızları gerilemiştir. Haziran ayında İstanbul seçimlerinin sonuçlanması sonrası azalan siyasi belirsizlik ile piyasalarda gerek döviz fiyatlarında gerek ise faiz oranlarında gerileme gözlenmiştir.

Ülkemizde ekonomik büyüme oranı 2019 yılı ilk çeyreğinde mevsim ve takvim etkilerinden arındırılmış olarak bir önceki çeyreğe kıyasla %1,3 oranında artarken, bir önceki yılın aynı dönemine göre %2,6 oranında daralmıştır. İlk çeyrekte iktisadi faaliyetlerdeki toparlanma, inşaat hariç, sektörler geneline yayılmış, dönemlik büyümeye en yüksek katkıyı hizmetler sektörü yapmıştır.

Yılın ilk yarısında TCMB, fiyat istikrarına yönelik riskler doğrultusunda sıkı para politikası duruşunu korumuş ve bir hafta vadeli repo ihale faiz oranını yüzde 24 düzeyinde sabit tutmuştur.

2018 yılı sonunda %20,30 olarak gerçekleşen TÜFE, 2019 Şubat ayından itibaren düşüşe geçmiş, yılın ilk çeyreğinde %19,7 olurken, yılın ikinci çeyreğinde bir önceki çeyrek sonuna kıyasla 3,99 puanlık düşüşle %15,7 seviyesine gerilemiştir. Merkez Bankası, Para Politikası Kurulu toplantılarında enflasyonda kalıcı bir düşüş sağlanana kadar piyasa araçlarını kullanmaya devam edeceğinin sinyalini vermiştir.

Tahvil faiz oranlarında ilk çeyrek sonunda sene başına göre 250 – 350 baz aralığında artış yaşanırken, ikinci çeyrek sonuna doğru düşmeye başlayan faizler tekrar sene başı seviyelerine gerilemiştir. 2 yıl vadeli kıymetin yılın ilk yarısında Mayıs ayında %27,30 bileşik faiz seviyelerini görürken, 10 yıllık tahvil faizi ise yine Mayıs ayında yılın en yüksek seviyesi olan %21,35 seviyelerini görmüştür.

Sene başında 360 baz puan seviyelerinde olan Türkiye risk primini gösteren 5 yıllık CDS'i, siyasi belirsizlikler ve küresel gelişmelerin olumsuz etkisi ile Mayıs sonunda 520 baz puan seviyelerine yükselmiştir. Haziran'da düşmeye başlayan CDS yılın ikinci çeyreğini 485 baz puan seviyelerinden tamamlamıştır.

Bankamız 2019 yılının ilk yarısında faaliyetlerinde, değişen piyasa şartlarına hızlı adapte olma yeteneğiyle, verimliliğini artırmıştır. Dijitalleşme ve pazarlama konuları kurumsal iletişim çalışmalarımızın temelini oluşturmuş ve başarıyla sürdürülmüştür. Dijital dönüşüm sürecinde, üç ülkede faaliyet gösteren TurkishBank Grubuna mensup olma avantajını taşıyan Turkish Bank A.Ş., genişleyen ürün gamıyla müşterilerimizin finansal ihtiyaçlarını karşılamaya yönelik hızlı ve verimli hizmet sunma yolunda önemli mesafeler almıştır.

**Hakan BÖRTEÇENE**  
**Yönetim Kurulu Başkanı**

**TURKISH BANK A.Ş.**  
**30 HAZİRAN 2019 TARİHİ İTİBARIYLA KONSOLİDE**  
**FİNANSAL TABLOLARA İLİŞKİN AÇIKLAMA VE DİPNOTLAR**  
(Tutarlar aksi belirtilmedikçe Bin Türk Lirası (“TL”) olarak ifade edilmiştir.)

**ARA DÖNEM KONSOLİDE FAALİYET RAPORU (Devamı)**

**Genel Müdür’ün Mesajı**

2019 yılının ilk yarısında Turkish Bank Anonim Şirketi (“Banka”) ve bağlı ortaklığının (hep birlikte “Grup”) aktif toplamı 1,389,927 TL’ye ulaşmıştır. Toplam aktiflerinin % 67’sini oluşturan krediler 936,015 TL’ye ulaşmıştır. Toplam mevduat tutarı 958,477 TL olarak gerçekleşmiştir.

Grup’un net karı yılın ilk yarısında 2,114 TL olarak gerçekleşmiştir. Özkaynakları 213,258 TL’ye ulaşan Grup’un sermaye yeterlilik rasyosu ise % 21.33 olarak gerçekleşmiştir.

Saygılarımla;

**Mithat Arıkan**  
**Genel Müdür**

**TURKISH BANK A.Ş.**  
**30 HAZİRAN 2019 TARİHİ İTİBARIYLA KONSOLİDE**  
**FİNANSAL TABLOLARA İLİŞKİN AÇIKLAMA VE DİPNOTLAR**  
(Tutarlar aksi belirtilmedikçe Bin Türk Lirası (“TL”) olarak ifade edilmiştir.)

**ARA DÖNEM KONSOLİDE FAALİYET RAPORU (Devamı)**

**1. Ana Ortaklık Banka Turkish Bank A.Ş.’nin Tarihçesi ve Ortaklık Yapısı**

Turkish Bank A.Ş. (“Ana Ortaklık Banka”), Devlet Bakanlığı ve Başbakan Yardımcılığı’nın 4 Eylül 1991 tarihli ve 38774 sayılı yazısı üzerine, 3182 sayılı Bankalar Kanunu’nun dördüncü ve sekizinci maddelerine göre, Bakanlar Kurulu’nca 14 Eylül 1991 tarihli 91/2256 no’lu karar çerçevesinde kurulmuş bir mevduat bankası olup, T.C. Başbakanlık Hazine ve Dış Ticaret Müsteşarlığı Banka ve Kambiyo Genel Müdürlüğü’nün 25 Aralık 1991 tarih ve 56527 sayılı yazısı gereği Ana Ortaklık Banka’nın bankacılık işlemlerine ve mevduat kabulüne başlamasına izin verilmiştir.

30 Haziran 2019 ve 31 Aralık 2018 tarihleri itibarıyla başlıca hissedarlar ve sermaye yapısı aşağıda belirtilmiştir:

Hissedarların Adı	Cari Dönem (30.06.2019)		Önceki Dönem (31.12.2018)	
	Ödenmiş Sermaye	%	Ödenmiş Sermaye	%
Özyol Holding A.Ş.	103,118	58.92	103,118	58.92
National Bank of Kuwait	60,000	34.29	60,000	34.29
Mehmet Tanju Özyol	9,861	5.63	9,861	5.63
Diğer Hissedarlar Toplamı	2,021	1.16	2,021	1.16
<b>TOPLAM</b>	<b>175,000</b>	<b>100</b>	<b>175,000</b>	<b>100</b>

30 Haziran 2019 itibarıyla Ana Ortaklık Banka’nın ödenmiş sermayesi birim pay nominal değeri 0.01 TL (Tam TL) olan, 17.500.000.000 adet hisseden oluşmaktadır.

**TURKISH BANK A.Ş.**  
**30 HAZİRAN 2019 TARİHİ İTİBARIYLA KONSOLİDE**  
**FİNANSAL TABLOLARA İLİŞKİN AÇIKLAMA VE DİPNOTLAR**  
(Tutarlar aksi belirtilmedikçe Bin Türk Lirası (“TL”) olarak ifade edilmiştir.)

**ARA DÖNEM KONSOLİDE FAALİYET RAPORU (Devamı)**

**2. Ana Ortaklık Banka'nın Yönetim Kurulu Başkan ve Üyeleri, Denetim Komitesi Üyeleri ile Genel Müdür ve Yardımcılarının Varsa Banka'da Sahip Oldukları Paylara ve Sorumluluk Alanlarına İlişkin Açıklama**

<b><u>Adı Soyadı</u></b>	<b><u>Sorumluluk Alanı</u></b>
<b>Yönetim Kurulu</b>	
İbrahim Hakan Börteçene	Yönetim Kurulu Başkanı
Shaikha Khaled Albahar	Yönetim Kurulu Başkan Vekili
Mithat Arıkan	Yönetim Kurulu Üyesi ve Genel Müdür
İhsan Ömür Yarsuvat	Yönetim Kurulu Üyesi
Adil Dinçer Alpman	Yönetim Kurulu Üyesi
Mustafa Kemal Şahin <sup>(</sup>	Yönetim Kurulu Üyesi
Ayşe Melis Börteçene	Yönetim Kurulu Üyesi
Murat Arığ	Yönetim Kurulu Üyesi
Mehmet Barış Darendeli	Yönetim Kurulu Üyesi
Jim Murphy	Yönetim Kurulu Üyesi
<b>Genel Müdür Yardımcıları</b>	
Alev Sıcakyüz	Ekonomik Araştırmalar ve Program Yönetim Ofisinden Sorumlu Genel Müdür Yardımcısı
Serkan Ermiş	Mali İşler Grubundan Sorumlu Genel Müdür Yardımcısı
Soner Ersoy	Bilgi Teknolojileri Yönetiminden Sorumlu Genel Müdür Yardımcısı
Yasemin Doğan	Operasyon Yönetiminden Sorumlu Direktör – Genel Müdür Yardımcısı Statüsünde
Kaan Adıgüzel	Ticari Bankacılık Yönetiminden Sorumlu Genel Müdür Yardımcısı
Emre Kunduracı	Kurumsal Bankacılık ve Finansal Kurumlar Yönetiminden Sorumlu Genel Müdür Yardımcısı
Faik Bakay Korkmaz <sup>(*)</sup>	Pazarlama ve Dijital Bankacılık Yönetiminden Sorumlu Genel Müdür Yardımcısı
<b>Denetim Komitesi</b>	
Adil Dinçer Alpman	Denetim Komitesi Üyesi
Mustafa Kemal Şahin	Denetim Komitesi Üyesi
<b>Teftiş Kurulu</b>	
Suat Ergen	Teftiş Kurulu Başkanı

(\*) Pazarlama ve Dijital Bankacılık Yönetiminden Sorumlu Genel Müdür Yardımcısı Faik Bakay Korkmaz 1 Nisan 2019 tarihi itibarıyla göreve atanmıştır.

Yukarıda belirtilen Yönetim Kurulu başkan ve üyeleri ile genel müdür ve yardımcılarının Ana Ortaklık Banka'da sahip oldukları paylar önemsiz seviyededir.

**TURKISH BANK A.Ş.**  
**30 HAZİRAN 2019 TARİHİ İTİBARIYLA KONSOLİDE**  
**FİNANSAL TABLOLARA İLİŞKİN AÇIKLAMA VE DİPNOTLAR**  
(Tutarlar aksi belirtilmedikçe Bin Türk Lirası (“TL”) olarak ifade edilmiştir.)

**ARA DÖNEM KONSOLİDE FAALİYET RAPORU (Devamı)**

**3. Yönetim Kurulu ve Komite Üyelerinin İlgili Toplantılara Katılımları Hakkında Bilgiler**

Yönetim Kurulu toplantıları Banka Ana Sözleşmesi'nin “Yönetim Kurulu Toplantıları” başlıklı 23. maddesinde düzenlenmiştir. Buna göre Yönetim Kurulu, Başkan veya Başkan Vekili veya herhangi bir üyenin daveti üzerine gerekli görülen her halde ve yılda dört defadan az olmamak kaydıyla Türkiye’de veya Türkiye dışında toplanır. Nitelikli çoğunluk gerektirmeyen hallerde Yönetim Kurulu toplantıları için toplantı nisabı en az 6, karar nisabı ise toplantıda hazır bulunanların çoğunluğudur. Yönetim Kurulu Başkanı, Başkan Vekili veya üyelerden herhangi birisi müzakere talebinde bulunmadıkça, muayyen bir husustaki teklife diğerlerinin yazılı muvafakatı alınmak suretiyle de karar alınabilir.

**4. Yönetim ve Organizasyon**

2018 yılı sonunda 230 olan Grup’un toplam personel sayısı 30 Haziran 2019 tarihi itibarıyla 222’dir.

**5. Döneme Ait Faaliyet Sonuçlarına İlişkin Bilgiler**

<b>30 Haziran 2019</b>	
Nakdi Krediler	936,015
Toplam Aktifler	1,389,927
Mevduat	958,477
Özkaynaklar	213,258
Gayri Nakdi Krediler	494,118
Vergi Öncesi Kar	2,818
Net Kar	2,114

**Grup’a İlişkin Bilgiler**

	<b>30 Haziran 2019</b>	<b>31 Aralık 2018</b>
Şube Ağı	11	11
Çalışan Sayısı	184	190
ATM	11	11
Kart Sayısı	9,444	10,342
Kredi Kartı Sayısı	1,363	1,321

**6. Risk Grubuyla Yapılan İşlemler**

Ana ortaklık Banka, risk grubu şirketleriyle çeşitli bankacılık işlemleri yapmaktadır. Bu işlemler ticari amaçlı olup, piyasa fiyatlarıyla gerçekleştirilmektedir.

Risk grubu şirketleri ile yapılan işlemin türü, tutarı ve Grup’un toplam işlem hacmine olan oranı, aşağıda belirtilmiştir:

	<b>Bakiye</b>	<b>Ana Ortaklık Banka’nın Finansal Tablolarında Yer Alan Büyüklüklere Göre %</b>
Gayrinakdi Krediler	432	0.09
Mevduat	13,033	1.36
Alınan Krediler	15,512	72.46