

---

**TURKISH BANK A.Ş.**

**2016**

**FAALİYET RAPORU**

---

# tb TURKISHBANK

Bu Rapor BDDK tarafından 01 Kasım 2006 tarih ve 26333 sayılı Resmi Gazete’de yayımlanan “Bankalarca Yıllık Faaliyet Raporunun Hazırlanmasına ve Yayımlanmasına İlişkin Usul ve Esaslar Hakkında Yönetmelik”te belirlenen esaslara göre düzenlenmiştir.

TURKISH BANK A.Ş.  
MART 2017

Adres : Valikonagı Cad. No:1 34371 Nişantaşı/İstanbul  
Telefon : (212) 373 63 73  
Faks : (212) 225 03 53  
E-site : [www.turkishbank.com](http://www.turkishbank.com)  
E-posta : [mdh@turkishbank.com](mailto:mdh@turkishbank.com)

## İÇİNDEKİLER

### A. SUNUŞ

1. Özet Finansal Bilgiler .....	5
2. Tarihsel Gelişim ve Sermaye Yapısı .....	6
3. Ana Sözleşme Değişiklikleri .....	8
4. Yönetim Kurulu Başkanı'nın Mesajı .....	9
5. Genel Müdür'ün Mesajı.....	11
6. Banka'nın Faaliyet Alanları .....	12
7. Bağlı Ortaklıklar.....	16
8. Bağlı ve Hakim Şirketlerle İlişkiler Raporu .....	17

### B. YÖNETİM UYGULAMALARINA İLİŞKİN BİLGİLER

1. Banka Üst Yönetimi ile İlgili Bilgiler .....	19
2. Banka'nın Komitelerine İlişkin Bilgiler .....	20
3. Yönetim Kurulu, Denetim Kurulu ve Kredi Komitesi Üyelerinin İlgili Toplantılara Katılım Bilgileri .....	23
4. İnsan Kaynakları Uygulamaları .....	24
5. Bankanın Risk Grubu ile Yaptığı İşlemler .....	24
6. Destek Hizmeti Alınan Faaliyet Konuları .....	25
7. Özet Yönetim Kurulu Raporu .....	26

### C. FİNANSAL BİLGİLER VE RİSK YÖNETİMİ

1. Denetim Komitesinin İç Kontrol, İç Denetim ve Risk Yönetim Sistemleri Hakkındaki Değerlendirmesi ...	28
2. Mali Durum ve Kârlılık .....	33
3. Risk Yönetim Politikaları.....	40
4. Derecelendirme Notu .....	42
5. Son Beş Yıla Ait Finansal Bilgiler .....	43
6. Uygunluk Görüşü ve Bağımsız Denetçi Raporu .....	45

## A. SUNUŞ

## 1. Özet Finansal Bilgiler

TurkishBank'ın 2016 yılı faaliyet dönemine ilişkin olarak Bankacılık Düzenleme ve Denetleme Kurumu tarafından yayımlanan "Bankalarca Kamuya Açıklanacak Finansal Tablolar İle Bunlara İlişkin Açıklama ve Dipnotlar Hakkında Tebliğ"e uygun olarak hazırlanan konsolide olmayan mali tablolarına ilişkin özet bilgiler aşağıda sunulmuştur.

Bilanço (Bin TL)	31.12.2016			31.12.2015		
	TP	YP	Toplam	TP	YP	Toplam
Toplam Aktifler	776,690	732,014	1,508,704	609,598	604,115	1,213,713
Menkul Kıymet Portföyü	50,273	1,185	51,458	64,139	-	64,139
Krediler ve Alacaklar (Net)	646,955	383,311	1,030,266	380,197	433,372	813,569
Mevduat	333,161	765,507	1,098,668	240,332	534,435	774,767
Özkaynaklar	194,908	-	194,908	188,992	-	188,992
Ödenmiş Sermaye	175,000	-	175,000	175,000	-	175,000

Gelir Tablosu (Bin TL)	31.12.2016		31.12.2015	
Faiz Gelirleri	99,711		98,375	
Faiz Giderleri	(46,896)		(49,343)	
Net kar	5,220		3,814	

	31.12.2016		31.12.2015	
Sermaye Yeterliliği (%)	16.69		19.92	
Çalışan Personel Sayısı	225		252	
Şube Sayısı	13		13	

## 2. Tarihsel Gelişim ve Sermaye Yapısı

### 1901: Kıbrıs'ta Bir "Yardımlaşma Sandığı"

Turkish Bank Grubunun temelleri 1901 yılında kurulan bir "yardımlaşma sandığı" ile atılmıştır. Kıbrıs'ta 1901 yılında o dönemin tanınmış, ileri görüşlü ve hayırsever kişileri tarafından Lefkoşa İslam İddihar Sandığı (Nicosia Savings Box) adı altında kurulan "yardımlaşma sandığı" ülkedeki milli bankacılığın ilk örneklerinden biridir. Ulusal niteliğe sahip bir bankacılık sisteminin kurulması için yeterli sermaye birikimi yaratma amacıyla tasarlanan "yardımlaşma sandığı" ile finans alanında teşkilatlanmanın ilk adımı atılmıştır. Sandık, halktan her hafta bir Şilin emanet alarak, küçük meblağların birikerek, önemli bir yekûn tutmasını amaçlamıştır. Sandık, toplanılan bu paralarla sıkıntı içinde olanlara yardım ettiği gibi özellikle mali sıkıntı çeken Türk esnafa borç vererek destek olmuştur. Faaliyetlerinden elde ettiği gelirlere ilave olarak hayırsever kişilerin bağış ve desteklerini alan sandık, kuruluşunu izleyen çeyrek asır boyunca pek çok güçlüğü aşarak çalışmalarını sürdürmüştür.

### 1925: Lefkoşa İslam İddihar Bankası Ltd...

1915 yılından itibaren bankalaşma yolunda ilerleyen Sandık, 1925'de Kıbrıs'ta "Sınırlı Sorumlu Şirket Kanunu" (Limited Liability) çerçevesinde 40 bin Kıbrıs Lirası nominal sermaye ile Lefkoşa İslam İddihar Bankası Ltd. (The Nicosia Moslem Savings Bank Ltd.) adı altında bir limited şirkete dönüştürüldü ve sermayesi 5 Kıbrıs Liralık hisselerle bölünerek tescil ettirildi.

### 1943: Lefkoşa Türk Bankası Ltd.

Yeni bir anlayışla yönetilen Banka hızla gelişmeye başladı. Bankanın, Lefkoşa İslam İddihar Bankası Ltd. olan adı 1943 yılında Lefkoşa Türk Bankası Ltd. olarak değiştirildi ve sermayesi 80 bin Kıbrıs Lirası'na yükseltildi. Yepyeni kimliğiyle zamanın koşullarına uygun hizmet veren ticari bir banka olarak çalışmaya başladı.

### 1949: İlk Şube, Yeni Şubeler...

Banka, hizmetlerini adanın her yerine ulaştırabilmek amacıyla 1949 yılında Magosa'da ilk şubesini açtı. Bunu, 1955'te Larnaka, 1958'de Limasol ve 1959'da Bağ'ın açılan şubeler izledi. Kıbrıs dışında bulunan birçok saygın muhabiri, 200 bin Kıbrıs Lirası'na yükseltile tescil edilmiş sermayesiyle yıldan yıla kapasitesini, gücünü ve başarısını artırdı.

### 1973: Türk Bankası Ltd...

1973 yılında Bankanın adı bir kez daha değiştirilerek, Lefkoşa ibaresi çıkarıldı. Artık Bankanın resmi ismi "Türk Bankası Ltd." (Türk Bankası) idi. 1974 yılından sonra Bankanın bütün aktif ve pasifleri Türk Lirası'na çevrildi ve yeni şubeleri açıldı. Dış ülkelere de açılan Banka'nın, Londra'da Harringay ve Elephant&Castle'da olmak üzere iki şubesi daha hizmete girdi.

### 1982: Türkiye'ye İlk Adım...

Türk Bankası İstanbul'da ilk şubesini ve bölge müdürlüğünü 1982 yılında açtı.

### 1984: Yeni Bir Dönem...

Bankacılık sektöründe başarılı bir kariyeri bulunan ve 1979'da Türk Bankası'nın Londra Bölge Müdürlüğü'nü üstlenmiş olan Tanju Özyol, 1984 yılındaki Genel Kurul sonucunda Yönetim Kurulu Başkanlığı'na getirildi. Bu yönetim değişikliği ile birlikte Bankanın gelişimi önemli bir ivme kazandı. Gelişmesini ve büyümesini sürdüren Türk Bankası Ltd. Türkiye'deki ikinci şubesini 1988 yılında İzmir'de açtı. 1989'da Mersin ve Ankara şubelerinin açılmasıyla Türkiye'deki hizmet ağını daha da genişletti.

---

### **1991: Bir Dönüm Noktası**

Turkish Bank A.Ş. ("Banka"), Devlet Bakanlığı ve Başbakan Yardımcılığı'nın 4 Eylül 1991 tarihli ve 38774 sayılı yazısı üzerine, 3182 sayılı Bankalar Kanunu'nun dördüncü ve sekizinci maddelerine göre, Bakanlar Kurulu'nca 14 Eylül 1991 tarihli 91/2256 no'lu karar çerçevesinde bir mevduat bankası olarak kurulmuş olup, T.C. Başbakanlık Hazine ve Dış Ticaret Müsteşarlığı Banka ve Kambiyo Genel Müdürlüğü'nün 25 Aralık 1991 tarih ve 56527 sayılı yazısı gereği Bankanın bankacılık işlemlerine ve mevduat kabulüne başlamasına izin verilmiştir. Böylece 1991 yılında Türk Bankası Ltd.'in Türkiye faaliyetleri yabancı banka şubesi statüsünden çıkarılıp Turkish Bank A.Ş. (TurkishBank) olarak, İngiltere faaliyetleri de Turkish Bank (UK) Ltd. (Turkish Bank UK) olarak özerk iki banka haline getirildi. Turkish Bank Grubu, Turkish Bank A.Ş., Türk Bankası Ltd. ve Turkish Bank (UK) Ltd. adı altında faaliyet gösteren üç ayrı banka olarak hizmet vermeye başladı. Türkiye, Kuzey Kıbrıs Türk Cumhuriyeti ve İngiltere arasındaki her türlü bankacılık işlemlerinde büyük avantaj kazandıran bu işleyiş sayesinde, müşterilere de çok daha hızlı, güvenilir ve kolay hizmet sunuldu.

### **2001: Yüzüncü Yıl**

100. yılında Turkish Bank Grubu. "İhtiyatlı Bankacılık" prensipleri çerçevesinde "İlişki Bankacılığı" nı benimseyen ve müşteri memnuniyetini daima ön planda tutan hizmet anlayışı ile nitelikli çizgisini belirginleştirdi.

## 2007: NBK ile Ortaklık

National Bank of Kuwait (NBK), 2007 yılında Turkish Bank A.Ş.'nin 40 hissesini satın alarak ortak oldu. Turkish Bank Grubu, Türkiye'deki büyümesini 2007 yılı ve sonrasında hizmete açtığı yeni şubelerle sürdürdü ve 19 şubeli bir banka konumuna geldi.

25 Mayıs 2012 tarihli Olağanüstü Genel Kurul Toplantısında Banka'nın 80.000 TL olan ödenmiş sermayesinin 175.000 TL'ye çıkarılmasına ve ilgili artırımın 70.000 TL'lik kısmının içsel kaynaklardan ve 25.000 TL'lik kısmının ise nakden artırılmasına ve artırılması taahhüt edilen 25.000 TL tutarındaki nakdi sermayesinin 7.500 TL'lik kısmı Haziran 2012, 7.500 TL'sinin Nisan 2013 ve kalan 10.000 TL'lik kısmının ise Nisan 2014 içerisinde Banka Genel Kurul'unun daha önceki tarihlerde ödeme çağrısı yapma hakkı saklı kalmak kaydıyla ödenmesine oy çokluğu ile karar verilmiş olup ilgili nakdi taahhüte dair 7.500 TL tutarındaki birinci dilimi Bankacılık Düzenleme ve Denetleme Kurumu'nun 10 Ağustos 2012 tarihli onay yazısına istinaden finansal tablolara yansıtılmıştır. İkinci dilim olarak ödenen 7.500 TL Bankacılık Düzenleme ve Denetleme Kurumu'nun 3 Temmuz 2013 tarihli onay yazısına istinaden finansal tablolara yansıtılmıştır. Üçüncü dilim olan 10.000 TL'lik sermaye artırımını ise 30 Nisan 2014 itibarıyla gerçekleştirmiştir. Bankacılık Düzenleme ve Denetleme Kurulu'nun 4 Haziran 2014 tarihli onay yazısına istinaden finansal tablolara yansıtılmıştır.

31 Aralık 2016 ve 31 Aralık 2015 tarihleri itibarıyla başlıca hissedarlar ve sermaye yapısı aşağıda belirtilmiştir:

Hissedarların Adı	Cari Dönem (31.12.2016)		Önceki Dönem (31.12.2015)	
	Ödenmiş Sermaye	%	Ödenmiş Sermaye	%
Özyol Holding A.Ş.	103,118	58.92	103,118	58.92
National Bank of Kuwait	60,000	34.29	60,000	34.29
Mehmet Tanju Özyol	9,861	5.63	9,861	5.63
Diğer Hissedarlar Toplamı	2,021	1.16	2,021	1.16
	<b>175,000</b>	<b>100</b>	<b>175,000</b>	<b>100</b>

31 Aralık 2016 tarihi itibarıyla Banka'nın ödenmiş sermayesi birim pay nominal değeri 0.01 TL (Tam TL) olan, 17,500,000,000 adet hisseden oluşmaktadır.

## 3. Ana Sözleşme Değişiklikleri

2016 yılı içerisinde Banka Esas Sözleşmesinde yapılan herhangi bir değişiklik bulunmamaktadır.



## 4. Yönetim Kurulu Başkanı'nın Mesajı

Değerli hissedarlarımız, müşterilerimiz ve çalışanlarımız,

2016 özellikle gelişmiş ülke ekonomilerinin ve siyasi gelişmelerinin küresel ekonomiyi etkilediği bir yıl olmuştur. İngiltere'nin Avrupa Birliği'nden çıkmasına (Brexit) ilişkin süreç ve bunun küresel ekonomi üzerindeki olası etkileri belirsizliğini korumaya devam ederken; ABD seçimlerinin sonucunun etkisiyle de küresel ekonomiye ilişkin belirsizlikler artarak devam etmiştir. Gelişmiş ve gelişmekte olan ülkelerin ekonomik büyümelerinde beklenen iyileşmeler sağlanamamış ve beklentiler aşağı yönlü revize edilmiştir. 2016 yılının üçüncü çeyreğinde dünya ekonomisi %3 ile sınırlı bir toparlanma kaydetmiştir. 2017 yılı büyüme beklentisi %3.3 seviyesindedir.

Bu dönemde, gelişmiş ülkelerin uzun vadeli faizleri yükselirken, gelişmekte olan ülkelere yönelik sermaye akımları zayıflamıştır. Seçimler sonrasında ABD'nin korumacı politikalar uygulaması olasılığının artması gelişmekte olan ülkelerin büyüme hızı ve istihdamı üzerinde aşağı yönlü risk oluşturmaktadır. Ayrıca, ABD'nin genişlemeci maliye politikası uygulaması ihtimalinin güçlenmesi, Fed'in faiz artırımlarını hızlandırmasına ve buna bağlı olarak gelişmekte olan ülkeler için finansal koşulların daha fazla sıkılaşmasına neden olabilecektir.

Avrupa Bölgesine baktığımızda ise gelecek yıl Avrupa ülkelerinde yapılacak seçimler nedeniyle siyasi belirsizlikler öne çıkmaktadır. Avrupa Merkez Bankası ise uygulamakta olduğu parasal genişleme programını sürdürme kararı almıştır. EUR para biriminde negatif faiz oranının 2017 senesi içerisinde de devam etmesi beklenmekle beraber parasal genişlemede kademeli olarak azaltmaya gidilmesi tahmin edilmektedir.

Bu gelişmelere bağlı olarak yılın son çeyreğinde gelişmiş ülke faiz oranlarında artışlar yaşanmış ve ABD doları değer kazanmıştır. Kasım ayından itibaren sermaye akımları gelişmekte olan ülkelere çıkarak güvenli piyasalar olan gelişmiş ülke piyasalarına kaymıştır.

Yurtdışı piyasalarda yaşanan bu gelişmelere ilave olarak ülkemizdeki olumsuz siyasi ve jeopolitik gelişmelerin etkisi nedeniyle, yurt içi piyasa fiyatlamalarında özellikle yılın üçüncü ve dördüncü çeyreğinde dalgalı bir seyir izlemesine neden olmuş, Türkiye'den de ciddi portföy çıkışları yaşanmıştır. Artan enerji fiyatlarının da etkisiyle döviz kuru ve piyasa faizleri diğer gelişmekte olan ülkelere olumsuz ayrılmıştır. Türk Lirası 2016 yılında %17.25 değer kaybederken, son çeyrekte değer kaybı yaklaşık %15 olmuştur.

Merkez Bankası para politikasında sadeleşme adımları çerçevesinde Mart-Eylül 2016 döneminde faiz oranlarında koridorun üst bandında indirimle giderek toplamda 250 baz puanı azaltılmıştır. Ancak yılın son çeyreğinde, finansal istikrarı desteklemek, küresel ve yurt içi finans piyasalarındaki oynaklıkların döviz piyasası ve kredi koşulları üzerindeki olumsuz etkilerini sınırlandırmak amacıyla, Kasım ayında marjinal fonlama faizi 25 baz puanı, bir hafta vadeli repo ihale faiz oranı ise 50 baz puanı yükselterek bir miktar parasal sıkılaştırma gerçekleştirmiştir.

Temmuz ayı sonrasında kademeli bir yavaşlama eğilimi sergileyen tüketici enflasyonu Kasım ayında % 7 ile beklentilerin altında gerçekleşmiştir, ancak yılı %8.53 ile hedeflerin üstünde tamamlamıştır. Bu yükselişte özellikle tütün ve alkollü içeceklerdeki vergi ayarlamaları, petrol fiyatları ve kurlardaki artış etkili olmuştur. Ayrıca olumsuz hava koşullarının gıda arzı üzerindeki olası etkileri, Türk lirasındaki değer kaybının yansımaları göz önüne alındığında 2017 yılında enflasyonda yükseliş öngörülmektedir.

2016 yılında yaşanan olumsuzluk sonrası üçüncü çeyrekte ekonomi kayda değer bir yavaşlama göstermiştir. Devlet İstatistik Enstitüsü tarafından yeni açıklanan seriye göre, 2016 yılı üçüncü çeyrek itibarıyla ekonomi %1.8 seviyesinde küçülmüştür. Hükümet tarafından alınan kredi genişleme politikaları ve vergi indirimlerinin ekonomide sınırlı olsa desteklemesi beklenmektedir. Ancak yine de tüm dünyada olduğu gibi ülkemizde de büyüme tahminleri düşürülmüş ve 2016 - 2018 yılı arası senelik ortalama büyümenin %2.3 civarında olması beklenmektedir.

Özel sektörün dış borç stokunun son yıllardaki artış hızı ve cari açık Türkiye için kırılganlığa sebep olan en önemli hususlardır. 2016 senesinde yakından takip edilen bu konular, 2017 yılı için de oldukça önemlidir. 2015 ve 2016 senelerinde iyileşme gösteren cari açığın, gerileyen petrol fiyatları ve kurlardaki artış nedeniyle 2017 senesinde de aynı seyri göstermesi Gayri Safi Milli Hasıla'nın %4'ü civarında gerçekleşmesi beklenmektedir. Bazı kredi derecelendirme kuruluşlarının not indirimi ile 'yatırım yapılabilir' seviyesinin altına gerileyen ülke kredi notumuza rağmen gerek özel sektörün dış borçlarını çevirmesinde gerek ise cari açığın finansmanında 2017 senesi için sıkıntı yaşanmayacağı öngörülmektedir.

Bankamız, 2016 senesinde gelişen piyasa şartlarına hızla adapte olmuş ve gerek bilanço büyüklüğü gerek ise karlılıkta hedeflerini gerçekleştirmiştir. Yurtdışı ve yurtiçi piyasaların içinde bulunduğu olumsuz koşullara rağmen müşterilerimiz ile ilişkilerimiz, öncelikli değerlerimizden taviz vermeden güvene dayalı, güçlü ve samimiyetle yakın ilişki çerçevesinde devam etmiştir. Hedeflediğimiz sektör ve alanlarda çağdaş bankacılık ürünleri ile bireysel, ticari ve kurumsal müşterilerimize hizmet odaklı anlayışımız artarak devam edecektir. 2017 senesinde de Turkish Bank olarak strateji ve hedeflerimiz doğrultusunda başarılı çalışmalarımız devam edecektir.

2017 yılının hepinize hayırlı ve uğurlu olmasını dilerken, destekleri için hissederlarımıza, bağlılıkları ve güvenleri için çalışanlarımıza, iş ortaklarımıza ve müşterilerimize Yönetim Kurulumuz adına teşekkür ederim.

Saygılarımla,



İ. Hakan Börteçene  
Yönetim Kurulu  
Başkanı

## 5. Genel Müdür'ün Mesajı

Değerli hissedarlarımız, müşterilerimiz ve çalışma arkadaşlarım,

Öncelikle Bankamızın 2016 yılı performansını sizlerle paylaşmak istiyorum. Bankamız 2016 yılını 1,508,704 bin TL aktif büyüklüğü ile tamamlamıştır. Kredilerin toplam tutarı 1,030,266 bin TL olup toplam aktifin %68'ini teşkil etmektedir. Banka'nın kredileri 2016 yılında 2015 yılına kıyasla %27 artmıştır. Aynı tarih itibarıyla nakit değerler, para piyasaları ve bankalara yapılan depolar 355,579 bin TL ile aktifin %24'ünü oluşturmaktadır. Diğer taraftan toplam 51,458 bin TL tutarındaki menkul değerler cüzdanının bilançodaki payı %3 olmuştur.

Bankamız mevduatının 2016 yılı sonunda toplam tutarı 1,098,668 bin TL olmuştur. Mevduatın toplam pasif içindeki payı %73'tür. Alınan krediler ve para piyasalarından kullanılan fonlar 119,825 bin TL ile toplam pasifin %8'ini oluşturmaktadır. Bankamızın özkaynakları 2016 sonunda 194,908 bin TL'ye ulaşmıştır. Özkaynaklar toplam pasifin %13'ünü teşkil etmektedir.

Bankamızın 2016 yılı dönem net karı 5,220 bin TL olarak gerçekleşmiştir. Toplam faiz geliri 2016 yılı sonunda 99,711 bin TL olarak gerçekleşmiştir. Kredilerden alınan faizler, toplam faiz gelirlerinin %93'ünü oluşturmaktadır. 2016 yılında faiz giderleri 46,896 bin TL'dir. Mevduata verilen faizler, toplam faiz giderinin %82'sini oluşturmaktadır. Bankamızın sermaye yeterliliği standart oranı her sene olduğu gibi bu sene de sektör ortalamasının oldukça üstünde %16.69 seviyesinde gerçekleşmiştir.

2016 yılı, Bankamız bünyesinde gerçekleştirdiğimiz yapısal dönüşümlerin devam ettiği bir yıl olmuştur. Stratejik hedeflerimize en efektif şekilde ulaşılmasını sağlayacak iş süreçlerinin oluşturulması amacıyla organizasyon yapımızda ve kilit nitelikteki süreçlerimizde gerçekleştirilen değişiklikler, daha verimli iş akışları oluşturulmasına imkan tanımıştır.

Geride bıraktığımız yıl içinde, Bankamızın piyasa pozisyonunun kuvvetlendirilmesi, plasman hedeflerimizin gerçekleştirilmesi, kaynak çeşitliliğimizin artırılması ve mevcut kaynak yapımızın kuvvetlendirilmesi konularında adımlar atılmıştır. Bu bağlamda Banka stratejik planlarına hizmet edecek aktif ve pasif politikalarını gözden geçirmiş ve yenilemiştir. Bankamızın yıl içinde gerçekleştirdiği bono ihraçları ise, fon kaynaklarının çeşitlendirilmesinin yanı sıra, borçlanma vadelerinin uzatılması ve maliyetlerinin düşürülmesine de katkı sağlamıştır.

Bankacılık sektörünün sermaye gücü ve sağlıklı yapısı, uluslararası platformlarda en önemli ayrıştırmacı faktörler arasındadır. Bu anlamda sektörün 2017 yılında da odağını kaybetmeden, sermayesini etkin bir şekilde kullanmaya devam etmesi çok büyük önem taşımaktadır.

TurkishBank faaliyetlerini 2016 yılsonu itibarıyla 13 şube ve 225 personel ile sürdürmektedir. Bağlı ortaklıklarımız Turkish Yatırım Menkul Değerler A.Ş. ile yaratılan sinerji Bankamıza katkıda bulunmaya devam etmektedir.

Turkish Bank A.Ş. olarak hedefimiz 2017 yılında sektörü bekleyen zorlu ekonomik konjonktüre rağmen, sürdürülebilir ve kârlı bir şekilde büyümeye devam etmektir. Turkish Bank ailesi olarak bugüne kadar olduğu gibi bundan sonra da, her türlü ekonomik koşulda müşterimizin yanında olma, hissedarlarımıza değer yaratma ve ülke ekonomisine katkı sağlama hedefimize kararlı ve hızlı adımlarla ilerleyeceğimize olan inancım tamdır. Bu vesileyle, Turkish Bank'ın en önemli varlığı olan dinamik, yüksek performanslı çalışanlarımıza, Bankamıza olan güvenlerini bize her fırsatta hissettiren değerli müşterilerimize, hissedarlarımıza ve diğer tüm paydaşlarımıza teşekkürlerimi sunarım.

Saygılarımla,

  
Mithat Arıkan  
Genel Müdür

## 6. Banka'nın Faaliyet Alanları

Banka'nın Esas Sözleşmesinde belirtildiği üzere, temel faaliyet alanları; kredi ve mevduat işlemleri, ödeme işlemleri, iç ve dış ticaretin finansmanı, kalkınma projelerinin finansmanı, ulusal ve uluslararası nitelikli her türlü garanti ve teminat mektupları, sermaye piyasası işlemleri, borsa işlemleri, kambiyo işlemleri, menkul kıymetler yatırım fonlarının ve diğer fonların kurulması ve işletilmesi işlemleri, kiralık kasa işlemleri, ulusal ve uluslararası kredi kurumları ile işlemler, sigorta acenteliği ve TCMB ile mevzuatın öngördüğü bankacılık işlemlerini kapsamaktadır.

### **TİCARİ BANKACILIK YÖNETİMİ**

Ticari Bankacılık Yönetimi'nin temel politikası; bankamızın en önemli özellikleri olan 'şeffaf ve adil yaklaşım, yalın ve pratikliği ön plana çıkararak her zaman samimi, sıcak ve güler yüzlü hizmet, uzun dönemli, yakın ilişki içerisinde çalışma anlayışımızla' birlikte müşterinin finansal ihtiyaçları doğrultusunda bankacılık ürün ve hizmetlerini sunabileceğimiz 'ilişki bankacılığı' müşterisi kazanımıdır.

Turkishbank, kredi ürünlerinde müşterinin finansal yapısına uygun çözümleri farklılaştırılmış ödeme seçenekleri ve teminatlandırma yöntemleri ile, mevduat ürünlerinde müşterinin nakit akışına uygun seçenekler ve dış ticaret ürünleri ile tüm şubelerimizde 'İşlerinizi kolaylaştırmak için buradayız' sloganı ile hizmet vermektedir.

2016 yılında Ticari Bankacılık Yönetimine bağlı tüm müşterilerimiz portföyün daha etkin yönetimi amacı ile Büyük Ticari, Ticari, KOBİ ve İşletme segmentlerine ayrılmış ve ilgili segmentlerde her müşteri için Müşteri İlişkileri Yönetimi kavramı oluşturulmuştur. Bu çalışmayla müşteri memnuniyetinin ve sadakatinin artırılması, Banka'nın müşteri nezdindeki etkinliğinin yönetimi ile birlikte verimliliğin geliştirilmesi sağlanmıştır.

Müşterilerin sadece finansman ihtiyaçlarında değil, firmaların tahsilat yönetminde önemli bir yeri olan istihbarat yönetimi için Kredi Kayıt Bürosu A.Ş. ile sözleşme imzalanmış ve 'çek sorgulama rapor' hizmeti tüm şubelerimiz kanalı ile müşterilerimize satışa sunulmuştur.

Bütünsel hizmet planı kapsamında Ticari Bankacılık yönetimine bağlı tüm segmentlerde firmanın tüm finansal ihtiyaçlarını karşılayacak şekilde müşteriye 'Değer Katan Çözümler' üretmek amaçlı, işkollarımız olan Kurumsal, Bireysel ve Özel Bankacılık Yönetimleri ve iştirakimiz olan Turkish Yatırım Menkul Değerler A.Ş. ile sinerjinin geliştirilmesine devam edilmiştir.

Ticari segmentte 2016'da nakdi kredilerde %33, gayrinakdi kredilerde %50, vadeli mevduatta % 41, vadesiz mevduatta %93 hacim büyümesi gerçekleşmiştir. Türkiye'de, 5 adedi İstanbul'da olmak üzere, toplam 13 şube ve 20 Ticari Bankacılık personeli ile hizmet vermeye devam etmiştir.

### **KURUMSAL BANKACILIK YÖNETİMİ**

Kurumsal Bankacılık Yönetimi'nin temel politikası; Kurumsal Müşterilere ve Finansal Kurumlara kaliteli, hızlı, hatasız hizmet anlayışımız ve bankamız temel değerlerine tam uyum ile doğru ürünlerin sunulmasını sağlamak ve değer yaratan çözümler üretmektir. Bu çerçevede aktif ve pasifimizi oluşturan müşterilerimizde derinleşme sağlayarak hacimsel büyüme ve karlılık sağlanmıştır.

Ürün, hizmet ve sektörel bazda uzmanlaşmış şube ve genel müdürlük ekipleri ile; müşteri memnuniyeti, müşteri bağlılığı ve müşteri verimliliğine odaklanılmıştır.

Müşteri, ürün ve sektör bazında niş çalışmalar yapılması bu yıl da önemini korumuştur.

Grup bankalarımız, iştiraklerimiz ve pazarlama işkolları ile olan sinerjinin artırılması amaçlı müşteri ihtiyaçlarına yönelik çözümler üretilmeye devam edilmiştir.

## **BİREYSEL BANKACILIK YÖNETİMİ**

Bireysel Bankacılık alanındaki misyonumuz, tüm bireysel müşterilerimizin finansal ihtiyaç ve beklentilerini en üst kalitede ve müşteri odaklı hizmet anlayışı ile kişiye özel ve en hızlı şekilde karşılamaktır. 2016 yılında da bu misyon çerçevesinde çalışılmıştır.

Bireysel müşterilerimiz Bireysel, Elit ve Özel Bankacılık olmak üzere 3 ana segmentte yönetilmekte ve kişiye özel hizmet verilmektedir.

2016 yılında müşterilerimizle daha verimli ve uzun süreli çalışabilmek için, müşterilerimizin ihtiyaç duydukları ürün ve hizmetler doğrultusunda - duyurular ve kampanyalar gerçekleştirilmiştir.,

2016 yılında TurkishBank, standart mevduat ürünlerinin yanında, vadeli, vadesiz ve kredili mevduat ürünleri, banka bonoları ile müşterilerine birikimlerini değerlendirmeleri için alternatif ürünler sunmaya devam etmiş ve yeni müşteri kazanımını arttırarak hizmetlerini ulaştırdığı müşteri kitlesini ve memnun müşteri sayısını genişletmeyi hedeflemiştir. Tabana yaygın müşteri kitlesini arttırırken avantajlı mevduat faizi sunan kampanyalar düzenlemiştir, tüm çalışmalarında müşteri memnuniyetini üst düzeyde tutma önceliği ile faaliyet göstermiştir.

2016 yılında Vadeli Mevduat Aktif müşteri adedimiz yaklaşık %8 artarak 2.410 olarak gerçekleşmiştir. Diğer yandan 2016 yılında bir önceki yıla göre Bireysel Bankacılık mevduat büyüklüğü %22 artış ile 562 milyon TL'ye ulaşmıştır. 2016 yılında müşterilere sunulan ürün ve hizmetler listesine Masraf Paketleri eklenmiş , müşterilerimizin rutin bankacılık işlem talepleri bu doğrultuda karşılanmış ve hizmet talebinde oluşan artış ile faiz dışı gelirimiz %18 artarak 499 bin TL olarak gerçekleşmiştir. 2016 yılında çeşitli tarihlerde 6 kez TurkishBank bono ihraçı yapılmış olup bonolarımızın bireysel müşterilerimize ulaşımı 2 kat düzeyinde artmıştır. Bireysel müşterilerimizin finansal ihtiyaç ve beklentilerini en üst kalitede ve müşteri odaklı hizmet anlayışımızı devam ettirebilmek için "Müşteri Memnuniyeti Anketi" ve "Gizli Müşteri Araştırmaları" düzenlenmiştir.

Bireysel Bankacılık'ta bankamıza yeni müşteri kazandırmayı ve daha geniş kitlelere ürün ve hizmetlerimizi ulaştırmayı amaçlayan kampanyalar 2017 yılında da devam ettirilecektir. Bununla beraber müşterilerle daha uzun soluklu ilişki yaratmak ve çapraz satışı geliştirmek amacıyla hedefimiz 2017 yılında yeni ürün ve hizmetlere de yoğunlaşmak olacaktır.

### **Hizmet Kanallarımız**

Alternatif Dağıtım Kanalları olarak misyonumuz; müşterilerimize Şube dışında da hızlı, güvenilir ve kaliteli "Şubesiz Bankacılık" hizmeti sunarak müşterilerimizin memnuniyetinin devamını sağlamaktır. 2016 yılında da Müşterilerimiz ile kurduğumuz samimi, sıcak, itibarlı, güvenilir hizmet anlayışımızı yansıtmaya devam ettik.

Misyonumuz çerçevesinde ana hizmet kanallarımız : Müşteri Destek Hattı, Telefon Şubesi, İnternet Bankacılığı, ATM, Kredi Kartlarımız, ShopCard (Banka Kartı) ve Ön Ödemeli Kartlarımız'dan oluşmaktadır.

### **2016 Yılında Gerçekleştirilen Faaliyetler**

2016 yılı başında bankamız Kurumsal Kimlik revizyon çalışması başlattı ve bu çalışma ile beraber tüm alanlarda (fiziki, dijital, banka döküman, vb.) yenileme çalışmasına başlandı ve bu çalışmalar devam ettirildi. Yenilenen kurumsal kimliğe uyumlu hale getirilen alanlar sırası ile; Genel Müdürlük yeni binamız, İstanbul Bankacılık Merkezimiz, Bayrampaşa Şube, Banka Kredi Kartı ve Ön Ödemeli Kart Tasarım Çalışması, Banka Mevduat Hesap Cüzdanları, Yeni Kurumsal Kimliğe uyarlanmış Ürün Başvuru Dökümanları, TurkishBank Kurumsal Web Sitesi, TurkishBank Bireysel İnternet Şubesi ve TurkishBank Kurumsal İnternet Şubesi olmuştur.

Eylül 2016 itibari ile yeni ve modern bir arayüz ve gelişmiş bir teknoloji altyapısına kavuşturulan bireysel internet şubemiz, Aralık 2016 sonunda ise kurumsal internet şubemiz birtakım yeni fonksiyonlar/yeni teknolojiler ile desteklenmiş ve internet tabanlı tüm platformlarda (PC, Tablet, Akıllı Telefon vb.) müşteri hizmetine sunulmuştur.

Bireysel İnternet şubemiz yenilenmesi akabinde 2016 yılı sonunda kullanıcı sayısı 2015 yılına göre % 54 oranında artış göstermiştir. Kurumsal internet şubemizde ise aynı oran %61 olarak gerçekleşmiştir.

Kredi Kartlarımızın kullanımını arttırmak için MasterCard kampanyaları ve Antalya Shopping Fest katılımları ile ilgili müşterilerimize mailing çalışmaları yapılmıştır. TurkishBank web sitesi yeni yüzü ile Eylül 2016'da devreye alınmıştır.

Sosyal mecra kanalları performans amaçlı kullanılmış, bu kanallardan yapılan marka iletişimi çalışmaları sürdürülmüştür.

2017 yılında müşteri memnuniyetini artırmak, şubelerdeki iş yükünü azaltmak ve hizmet maliyetlerini düşürmek amacıyla Ön Ödemeli Kart İnternet Şubesi ve yeni Telefon bankacılığı müşteri karşılama veri tabanı çalışmasına başlanmıştır.

Bireysel Bankacılık Yönetimi bünyesindeki ürün ve hizmetlerimizin geliştirilmesine 2017 yılında da devam edilecek, ürün ağacımıza yeni ürün ve hizmetler eklenerek, hizmet kalitemizin geliştirilmesine yönelik faaliyetlerimiz sürdürülecektir.

## HAZİNE YÖNETİMİ

Hazine Yönetimi, hem yurtdışında hem yurtiçinde zorlu bir yıl olan 2016 yılında piyasaları ve gündemi daha yakından takip ederek, gerektiğinde hızlı aksiyon alınabilmesine daha fazla önem vererek çalışmalarını sürdürmüştür. Gerek ekonomik gerekse siyasi ve jeopolitik risklerle global piyasalarda artan belirsizlik ve yüksek volatilité nedeniyle likidite ile aktif pasif yönetiminin önemi giderek artmıştır. Bu nedenle kısa, orta ve uzun vadeli aktif ve pasifin en etkin şekilde yönetiminin sağlanması Hazine'nin öncelikli konusu olmuştur.

Bankamız döviz pozisyonu, piyasalarda artan riskler ve yüksek volatiliteden en az etkilenecek şekilde, aktif-pasif komitesince belirlenen +/-2 Milyon USD marjı içinde yönetilmiş, kurlardaki hareketlerden en az etkilecek şekilde pozisyon taşınmıştır.

Bankamız 2016 yılında, likidite ihtiyacına göre swap işlem hacmini bir önceki yıla göre yaklaşık 3 kat artırarak 3,6 Milyar USD kısa vadeli swap yapmıştır. Swap işlem hacminin artması Bankamızın net faiz gelirinin artmasına çok önemli katkı sağlamıştır.

Bununla beraber 2016 yılında kredi faizlerindeki dalgalanmaların etkilerini en aza indirebilmek amacıyla toplamda 4 Milyon TL, 10 Milyon EURO uzun vadeli swap işlemi gerçekleştirilmiştir.

UZUN VADELİ FAİZ SWAP İŞLEMİ DÖNEMİ	BAZ ALINAN TUTAR	ÖDENEN FAİZ ORANI	TAHSİL EDİLECEK FAİZ ORANI
12.04.2016 - 12.04.2018	3,000,000.00 TL	Fixed	3 ay FX implied
24.06.2016 - 25.06.2018	1,000,000.00 TL	Fixed	3 ay FX implied
06.12.2016 - 06.12.2018	10,000,000.00 EUR	Fixed	3 ay FX implied

Hazine'de yapılan müşteri bağlantılı tüm işlemlerde müşteri memnuniyeti ve bağlılığı her zaman göz önünde tutulmaya devam edilmiştir. Bu nedenle müşterilerimize gerek hazine ürünleri ile yaptıkları işlemlerde, gerek ise mevduat ve kredi maliyet fiyatlamalarında en uygun fiyatlama yapma gayreti gösterilmiştir. Müşteri işlemleri ve pozisyon işlemleri dahil yaklaşık 600 Milyon USD'lik alım-satım işlem hacmi gerçekleştirilmiştir. Ayrıca müşterilerimizin ihtiyaçları doğrultusunda ürün çeşitliliğini artırma amaçlı işlemlerimiz devam ederken, forward, swap ve opsiyon fiyatlamaları ile özel bankacılık bünyesinde pazarlama faaliyetlerine daha fazla destek verilmiştir.

TL Menkul kıymet portföyümüzde TC Hazinesi tarafından ihraç edilen kıymetlerin ağırlığı devam etmiştir. Piyasalardaki belirsizlik ve faizlerde yaşanan sert hareketler göz önüne alındığında portföyümüzdeki kıymetlerin daha çok kısa vadeli kıymetler olmasına özen gösterilmiştir. Portföyümüzün yıl sonu itibarıyla dağılımı %64'ü kuponuz devlet tahvilleri, %24'ü sabit kuponuz tahviller ve %12'si değışken faizli tahviller şeklinde olmuştur.

2016 yılında piyasa faizlerine göre daha düşük maliyetli fonlama aracı olan Merkez Bankası haftalık repo ihalelerinde Bankamıza tanınmış limitlerin tamamı kullanılarak talep gösterilmiş ve ortalama kaynak maliyetimizin düşmesine katkı sağlanmıştır. Bunun dışında kalan menkul kıymet portföyümüz vasıtasıyla BIST repo piyasasında düzenli olarak uygun fonlama oranları ile borçlanma sağlanmıştır.

TCMB'ye olan Türk Lirası zorunlu karşılık yükümlülüklerinin Rezerv Opsiyon Mekanizması çerçevesinde, maliyetler, likiditemiz ve piyasa faizleri göz önünde bulundurularak en uygun dağılımla dolar, euro ve altın cinsinden tutulması sağlanmıştır.

Bankamız pasif yapısının vade uzatımına ve faiz ortalamasına önemli katkıda bulunan bono ihracına 2016 yılında da büyük önem verilmiştir. Bankacılık Denetleme ve Düzenleme Kurulu tarafından bankamıza belirlenen ihraç üst limitleri çerçevesinde 2016 yılında düzenlenen altı ihraç ile toplam 108 Milyon TL ihraç gerçekleştirerek ortalama 160 gün ile mevduata göre vade avantajı sağlanmıştır.

MENKUL ID	MENKUL KIYMET	NOMİNAL	FİYAT	PARASAL TUTAR	Gün sayısı	SPREAD	İHRAC TARİHİ	İTFA
TRQTBAK51615	122 GÜN İSKONTOLU	18,000,000.00	96.333	17,339,940.00	122	110	25.01.2016	26.05.2016
TRQTBAK71613	120 GÜN İSKONTOLU	13,000,000.00	96.326	12,522,380.00	120	175	29.03.2016	27.07.2016
TRQTBKE1618	133 GÜN İSKONTOLU	18,000,000.00	96.096	17,297,280.00	133	210	26.05.2016	06.10.2016
TRQTBK11718	176 GÜN İSKONTOLU	15,000,000.00	95.007	14,251,050.00	176	291	27.07.2016	19.01.2017
TRQTBK41715	179 GÜN İSKONTOLU	29,000,000.00	94.882	27,515,780.00	179	295	06.10.2016	03.04.2017
TRQTBK51714	150 GÜN İSKONTOLU	15,000,000.00	95.713	14,356,950.00	150	172	09.12.2016	08.05.2017
		108,000,000.00						

## 7. Baęlı Ortaklıklar

### Turkish Yatırım Menkul Deęerler A.Ş.

Turkish Yatırım Menkul Deęerler A.Ş.'nin 25 milyon TL olan ödenmiş sermayesinde en büyük pay %99.99 ile Turkish Bank'a aittir.

Misyonu; tarihsel deęerleri, etik prensiplere verdiği önem ve mükemmeliyetçi hizmet anlayışı ile müşteri ihtiyaç ve beklentilerini en yüksek kalitede karşılayarak; tüm paydaşlarına sürdürülebilir deęer yaratmaktır.

Vizyonu; bireysel ve kurumsal yatırımcılara; güçlü ortaklık yapısı. ürün ve hizmet farkı ile tüm finansal hizmetleri tek noktadan sunan. ihtisaslaştığı alanlarda en kaliteli hizmeti veren. dinamik ve yenilikçi olduğu kadar tarihsel deęerlerine de baęlı. saygın ve tercih edilen bir kurum olmaktadır.

Turkish Yatırım'ın 01.01.2016 tarihinden itibaren İşlem Aracılığı Faaliyeti, Portföy Aracılığı Faaliyeti, Bireysel Portföy Yöneticiliği Faaliyeti, Yatırım Danışmanlığı Faaliyeti, Aracılık Yüklenimi suretiyle Halka Arza Aracılık Faaliyeti, Sınırlı saklama Hizmetinde bulunmak üzere Geniş Yetkili Aracı Kurum olarak yetkilendirilmesi Sermaye Piyasası Kurulu tarafından uygun görülmüştür.

Şirkette 2016 yıl sonu itibariyle toplam 41 personel çalışmaktadır. Merkezin yanı sıra Çiftelavuzlar, Caddebostan, Ankara, İzmir ve Karabük olmak üzere 5 şubesi bulunmaktadır. Emir İletimine Aracılık İşlemlerine ile ilgili olarak Turkish Bank A.Ş. ve Türk Bankası Limited KKTC Şirket'i ile sözleşme imzalanmıştır ve bu işlemler kapsamında komisyon paylaşımı yapılmaktadır.

Elektronik hizmetler faaliyetlerinin ayrılmaz bir parçası olup. Şirketin [www.turkishyatirim.com](http://www.turkishyatirim.com) adresindeki internet sitesi de her türlü ihtiyacı karşılayacak şekilde tüm yatırımcıların hizmetindedir. Finansal bilgi portalı olan [www.turkborsa.net](http://www.turkborsa.net) Türkiye'nin en çok takip edilen finansal portallarından biridir. Foreks işlemlerine özel [www.turkishfx.com](http://www.turkishfx.com) adresinde bulunan bir internet sitesi ile hizmet sunmaktadır.

Borsa İstanbul Hisse Senedi Piyasası'na Ocak-Aralık dönemine kümülatif olarak bakıldığında; 2016 yılında TKY, 18.53 milyar TL işlem hacmine ve %0.93 Pazar payına sahip olmuştur ki 2015 yılının Ocak-Aralık döneminde bu veriler sırasıyla 18.71 milyar TL ve %0.92 şeklindeydi.

Vadeli İşlem ve Opsiyon Piyasası'na Ocak-Aralık dönemine kümülatif olarak bakıldığında; 2016 yılı Ocak-Aralık döneminde TKY 3.27 milyar TL işlem hacmine ve %0.28 Pazar payına sahip olmuştur ki 2015 yılının aynı döneminde bu veriler sırasıyla 2.35 milyar TL ve %0.21 şeklindeydi.

Turkish Yatırım 2012 yılının Mart ayında SPK'dan almış olduğu yetki doğrultusunda foreks olarak bilinen kaldıraçlı alım satım işlemlerine başlamış olup, 2016 yılında 20.91 milyar TL tutarında işleme aracılık etmiştir.

Turkish Yatırım kurumsal finansman bölümü, stratejik ve finansal ortaklık, halka arz, borçlanma aracı ihracı, çağrı ve sermaye artırımı işlemlerine aracılık ve danışmanlık hizmetleri vermekte, ayrıca şirket deęerlemesi yapmaktadır. Bu kapsamda 2016 yılının on iki aylık mali döneminde pek çok proje yürütmüştür. Devir Faktoring A.Ş. için borçlanma aracı ihraç işlemlerine danışmanlık ve aracılık hizmeti verilmiş ve ihraçlar Haziran ve Kasım aylarında tamamlanmıştır. Bir bankanın (Turkish Bank) banka bonolarının ihracına aracılık ve danışmanlık hizmeti Ocak, Mart, Mayıs, Temmuz, Ekim, Aralık 2016 tarihlerinde tamamlanmıştır. Böylece 2016 yılında toplam 2 şirkete 8 adet borçlanma aracı ihracına aracılık ve danışmanlık hizmeti verilmiştir. Bu aracılık işlemlerinin toplam büyüklüğü 140,125,000 TL'dir. Ayrıca Kent Faktoring A.Ş. için ihraç limiti alınmıştır.

2016 yılında Çuhadaroęlu Metal A.Ş. , VİA GYO A.Ş. ve MİSTRAL GYO A.Ş. şirketlerinin halka arzlarına konsorsiyum üyesi olarak katılım sağlanmıştır.

Bir şirket için Özelleştirme İdaresi Başkanlığı'na danışmanlık hizmeti verilmiştir. İki şirket için Özelleştirme İdaresi Başkanlığı danışmanlık ihalesi alınmış, danışmanlık hizmeti süreci devam etmektedir.

Bir şirket için fizibilite raporu hazırlanmıştır.

Bika Otomotiv ve Global Tower şirketleri için deęerleme raporu hazırlanmıştır.



Turkish Yatırım 2016 yılı içerisinde “Gelişen İşletmeler Pazarında” işlem gören şirketlere piyasa danışmanlığı hizmeti vermeye başlamıştır. Nisan ayında beş şirket ile piyasa danışmanlığı anlaşması yaparak hizmet veren şirketimiz Eylül ayı sonunda dört şirket ile olan anlaşmasını iptal etmiştir. Turkish Yatırım, Rodrigo Tekstil A.Ş. firmasına piyasa danışmanlığı hizmeti vermeye devam etmektedir

Turkish Yatırım’da Varlık Yönetimi, mevduat sahibi yatırımcıların mevduatlarının anlaşmalı olduğumuz bankalarda kendileri adına hesap açılmak suretiyle değerlendirilmesine olanak sağlayan bir üründür. Varlık Yönetimi hizmeti yatırımlarında sabit getirili enstrümanları tercih eden müşteriler için alternatifler sunan ve piyasadaki mevduat oranlarının üzerinde getiri sağlamayı hedefleyen bir hizmet olarak tasarlanmıştır. Varlık yönetimi işlemleri içinde yatırımcılar mevduat, swap, swaplı mevduat, sgmk/öst alım-satımı, yatırım fonu alım-satımı yapabilmektedirler. 31 Aralık 2016 sonunda Varlık Yönetiminde aktif müşteri sayısı 18 ve yaşayan işlemlerin toplamı 17.9 Milyon TL olarak gerçekleşmiştir. Varlık yönetimi müşterilerinin toplam tutarı 2016 yılı içinde en yüksek 41.5 Milyon TL’ye kadar ulaşmış olup, açılan toplam hesap sayısı 78 adeti bulmuştur.

Kurumumuz müşterilerinin hesaplarında bulunan nakit, başta repo ve dağıtım anlaşması yaptığımız İş Portföy’ün Tefas Dışında satışı gerçekleştirilen yatırım fonlarında değerlendirilmektedir. Talep eden müşterilerimiz için Tefas İçi dağıtım anlaşması yaptığımız Yapı Kredi Portföy, Garanti Portföy ve Azimut Portföy’ün de valörlü ve özellikli fonları pazarlanabilmektedir. DİBS, Özel Sektör Tahvil ve Bonoları ve Eurobond işlemlerinde aracılıkta bulunmakta, hem müşterilerin getiri maksimizasyonu sağlanmakta hem de kurumumuz için artı bir değer yaratılmaktadır.

### **Turkish Bilgi İşlem Hizmetleri A.Ş.**

Turkish Faktoring A.Ş. 9 Mayıs 2007 tarihinde kurulmuştur. Turkish Faktoring A.Ş.'nin faaliyet izni, şirketin kendi talebi doğrultusunda BDDK' nın 23 Temmuz 2015 tarih ve 6379 sayılı kararı iptal edilmiştir. Şirket 22 Ekim 2015 tarihi itibarıyla ünvan ve faaliyet konusu değişikliğine giderek Turkish Bilgi İşlem Hizmetleri A.Ş. ünvanını almıştır. Şirketin faaliyet alanı her marka bilgisayar ve donanım ithalatını, ihracatını yapmak, ticari amaçlı bilgi işlem merkezleri kurmak olarak güncellenmiştir.

## **8. Bağlı ve Hakim Şirketlerle İlişkiler Raporu**

6102 sayılı Türk Ticaret Kanunu’nun 199 uncu maddesi gereğince Banka Yönetim Kurulu, hakim şirketle ve hakim şirkete bağlı şirketlerden oluşan “şirketler topluluğu” ile olan ilişkileri hakkında düzenlediği Bağlı ve Hakim Şirketlerle İlişkiler Raporunda aşağıdaki beyanı vermiştir.

Bankamızca hakim şirket ve hakim şirkete bağlı şirketlerden oluşan “şirketler topluluğu” ile 01 Ocak 2016- 31 Aralık 2016 faaliyet yılında yapılan tüm işlemlerde tarafımızca bilinen hal ve şartlara göre, hakim şirketin ya da ona bağlı bir şirketin yararına yapılan işlemler ve hakim şirketin ya da ona bağlı şirketin yararına alınan veya alınmasından kaçınılan tüm kararlar değerlendirilmiştir. Bu kapsamda, 2016 faaliyet yılına ilişkin olarak bilinen hal ve şartlara göre oluşan bir işlemden dolayı Bankamızın herhangi bir zarara uğramadığını ve menfaat temin edilmediğini hakim şirketin elde ettiği menfaatlerin veya zararın denkleştirilmesinin söz konusu olmadığını beyan ederiz.

## B. YÖNETİM UYGULAMALARINA İLİŞKİN BİLGİLER

## 1. Banka Üst Yönetimi ile İlgili Bilgiler

ÜNVANI	ADI SOYADI	TAHSİL DURUMU	ÜNVANI VEYA GÖREVİ	GÖREV SÜRESİ	MESLEKİ DENEYİM
<b>Yönetim Kurulu Başkanı</b>	İbrahim Hakan Börteçene	Lisans	Yönetim Kurulu Başkanı	22 Yıl	24 Yıl
<b>Yönetim Kurulu Üyeleri</b>	Shaikha Khaled Albahar	Lisans	Yönetim Kurulu Başkan Vekili	6 Yıl	39 Yıl
	Mithat Arıkan	Lisans	Yönetim Kurulu Üyesi ve Genel Müdür	5 Yıl	24 Yıl
	Mehmet Çınar	Lisans	Yönetim Kurulu ve Denetim Komitesi Üyesi	8 Yıl	32 Yıl
	Abdullah Akbulak	Lisans	Yönetim Kurulu ve Denetim Komitesi Üyesi	24 Yıl	35 Yıl
	Ayşe Melis Börteçene	Lisans	Yönetim Kurulu Üyesi	1 Yıl	11 Yıl
	İhsan Ömür Yarsuvat	Yüksek Lisans	Yönetim Kurulu Üyesi	3 Yıl	29 Yıl
	George Richani	Lisans	Yönetim Kurulu Üyesi	4 Yıl	33 Yıl
	Jim Murphy	Lisans	Yönetim Kurulu Üyesi	4 Yıl	40 Yıl
	Murat Arıç	Yüksek Lisans	Yönetim Kurulu Üyesi	4 Yıl	30 Yıl
<b>Genel Müdür Yardımcıları</b>	Beyhan Kalafat	Lisans	Hazine Yönetimi	28 Yıl	29 Yıl
	Yasemin Doğan	Lisans	Operasyon Yönetimi	20 Yıl	20 Yıl
	Berrak Mor	Lisans	Ticari Bankacılık Yönetimi	8 Yıl	21 Yıl
	Serkan Ermiş	Yüksek Lisans	Mali İşler Yönetimi	2 Yıl	18 Yıl
	Mustafa Ertan Güvener	Yüksek Lisans	Bilgi Teknolojileri Yönetimi	3 Yıl	31 Yıl
	Necati Aksoyoğlu	Yüksek Lisans	Hukuk Müşavirliği	3 Yıl	33 Yıl
<b>Teftiş Kurulu</b>	Suat Ergen	Lisans	Teftiş Kurulu Başkanlığı	18 Yıl	18 Yıl
<b>İç Kontrol Müdürü</b>	Hakan Uzun	Lisans	İç Kontrol Müdürlüğü	4 Yıl	14 Yıl
<b>İç Sistemler Yönetimi / Risk Birimi Müdürü</b>	Hakan Eker	Lisans	Risk Birimi Müdürlüğü	1 Yıl	19 Yıl

Genel Müdür olarak görev yapan Sn. Servet Taze 8 Şubat 2016 tarihi itibarıyla görevinden ayrılmıştır. 18 Şubat 2016 tarihli Yönetim Kurulu kararı ile Sn. Mithat Arıkan'ın, BDDK nezdindeki gerekli işlemlerin tamamlanmasının ardından Genel Müdür olarak atanmasına karar verilmiştir.

Genel Müdür Yardımcısı statüsünde Kurumsal Bankacılık Yönetimi Direktörü olarak görev yapan Umut Ülbegi 6 Mayıs 2016 tarihi itibarıyla görevden ayrılmıştır.

31 Mart 2016 tarihi itibarıyla Alpaslan Çakır Risk Birimi Müdürlüğünden ayrılmış olup, yerine 3 Mart 2016 tarihi itibarıyla Hakan Eker atanmıştır.

Yukarıda belirtilen Yönetim Kurulu başkan ve üyeleri ile genel müdür ve yardımcılarının Banka'da sahip oldukları paylar önemsiz seviyededir.

## 2. Banka'nın Komitelerine İlişkin Bilgiler

Banka'da aşağıdaki komiteler aktif olarak görev yapmaktadır.

### Kredi Komitesi

Yönetim Kurulu Başkanı başkanlığında haftada bir kez toplanan Kredi Komitesi, plasman politikası, stratejik hedefler ve kredi portföyünün genel risk profiline uygun olarak yetki limitleri dahilinde Bankanın kredi tahsis faaliyetlerini yürütmekte, delege edilmiş yetkinin üstündeki krediler için Yönetim Kurulu'na görüş bildirmekte, kredi skorlama ve izleme sistemlerine ilişkin parametreleri belirlemekte ve Yönetim Kurulu tarafından krediler konusunda kendisine verilen diğer görevleri yerine getirmektedir. Komite, mevcut kredi portföyünü gözden geçirerek genel bir incelemeyi de söz konusu toplantılarda gerçekleştirmektedir.

Kredi Komitesinin asıl üyeleri aşağıda verilmiştir:

İ.Hakan Börteçene- Başkan- Yönetim Kurulu Başkanı

Murat Arıç- Üye- Yönetim Kurulu Üyesi

Mithat Arıkan - Üye- Genel Müdür

Kredi Komitesinin yedek üyeleri aşağıda belirtilmiştir:

Mehmet Çınar- Yedek Üye- Yönetim Kurulu ve Denetim Komitesi Üyesi

Abdullah Akbulak- Yedek Üye- Yönetim Kurulu ve Denetim Komitesi Üyesi

### Denetim Komitesi

Denetim Komitesi, Yönetim Kurulu üyeleri arasından seçilen, yürürlükteki mevzuatta belirtilen şartları haiz olmak üzere icrai görevi bulunmayan iki üyeden oluşmaktadır. İç Sistemler sorumluluğu görevi Yönetim Kurulu kararıyla Denetim Komitesine verilmiştir. İç Sistemler kapsamındaki Risk Yönetimi Müdürlüğü, İç Kontrol Müdürlüğü, Mevzuat Uyum Müdürlüğü, İç Denetim Müdürlüğü, Denetim Komitesi'ne bağlı olarak çalışmaktadır. Denetim Komitesi ihtiyaç duyulması halinde daha sık olmak üzere asgari iki ayda bir toplanmaktadır.

Denetim Komitesi;

- İç kontrol, risk yönetimi ve iç denetim sistemlerinin etkinliğinin ve yeterliliğinin sağlanması,
- İç Kontrol, risk yönetimi ve iç denetim sistemleri ile muhasebe ve raporlama sistemlerinin ilgili mevzuat çerçevesinde işleyişinin ve üretilen bilgilerin bütünlüğünün gözetilmesi,
- Yönetim Kurulu tarafından seçilen bağımsız denetim kuruluşlarının faaliyetlerinin düzenli olarak izlenmesi,
- Bankacılık Kanunu kapsamında konsolide denetime tabi kuruluşların iç denetim işlevlerinin konsolide olarak sürdürülmesi ve eşgüdümün sağlanması,
- Bankanın faaliyetlerinin sürekliliğini ve güven içinde yürütülmesini olumsuz etkileyebilecek hususların veya mevzuata ve iç düzenlemelere aykırılıklar bulunması halinde bu hususların Yönetim Kurulu'na bildirilmesi

Denetim Komitesi bünyesinde İç Denetim Komitesi ve Risk Komitesi şeklinde iki alt komite bulunmaktadır. İç Denetim Komitesinin başlıca görevleri, İç Denetim Birimi ve Mevzuat Uyum Müdürlüğü'nün görev, yetki ve sorumlulukları, bunların çalışma program ve usulleri ile özlük işlerinin Bankanın yapısı ile uyumlu şekilde tesis edilmesini ve sürdürülmesini sağlamak ve bunların faaliyetlerinin mevzuata ve Banka iç düzenlemelerine uygun şekilde, etkin ve verimli biçimde gerçekleştirilmesini temin etmektir. Risk Komitesinin başlıca görevleri ise; Risk Yönetim Müdürlüğü ve İç Kontrol Müdürlüğü'nün Bankanın yapısına ve faaliyetlerine uygun nitelikte tesis edilmesini ve bunların faaliyetlerinin etkin şekilde yürütülmesini; bunların görev ve fonksiyonlarının mevzuata ve Banka iç düzenlemelerine uygun olarak gerçekleştirilmesini, risk yönetimi ve iç kontrol sistemlerinin etkin şekilde işletilmesi suretiyle, Yönetim Kurulunun hedeflediği risk profili ile Bankanın faaliyetleri nedeniyle maruz kaldığı riskleri ilişkilendirmek ve söz konusu risklerin bu kapsamda izlenmesini, kontrolünü, denetim ve yönetimini sağlamaktır. Söz konusu alt komitelerin toplantılarına gerekli görülen durumlarda Yönetim Kurulu Başkan ve üyeleri, Genel Müdür, Genel Müdür Vekili ile ilgili diğer üst düzey yöneticiler de katılabilmektedir. Söz konusu komiteler rutin olarak iki ayda bir, yılda en az altı kez ve gerekli görülen durumlarda toplanmakta olup, komite çalışmaları ve çalışmalarının sonuçları hakkında bilgilendirme hususunda Denetim Komitesi ve Yönetim Kuruluna karşı sorumludur.

Denetim Komitesi üyeleri aşağıda belirtilmiştir:

Mehmet Çınar, Yönetim Kurulu Üyesi

Abdullah Akbulak, Yönetim Kurulu Üyesi

### **Aktif-Pasif Komitesi (APKO)**

APKO haftada bir kez toplanmakta, bu toplantıda ekonomi ve piyasalar ile bankacılık sektöründeki son gelişmeler ve beklentiler ele alınmaktadır. Bu Komitenin amacı Banka mali performans hedeflerine ulaşmasını sağlamaya yönelik aksiyonları kararlaştırmak, uygulanmasını sağlamak ve sonuçlarını değerlendirmektir. Bu amaçla Banka'nın aktif ve pasif yapısı incelenmekte, fiyatlama ve fonlama stratejisi geliştirilmekte, risk unsurları değerlendirilerek önümüzdeki dönemler için sermaye gerekliliği analizleri yapılmaktadır.

Aktif-Pasif Komitesi aşağıda belirtilen üyelerden oluşmaktadır:

Mithat Arıkan, Başkan - Genel Müdür

Beyhan Kalafat- Üye- Hazine Yönetiminden Sorumlu Genel Müdür Yardımcısı

Serkan Ermiş -Üye- Mali İşler Yönetiminden Sorumlu Genel Müdür Yardımcısı

### **İnsan Kaynakları Komitesi**

İnsan Kaynakları Komitesi temel olarak; Bankanın vizyonu ve misyonu doğrultusunda, İnsan Kaynakları politikalarının, stratejilerinin oluşturulması ve geliştirilmesi konusunda çalışmaktadır. Söz konusu çalışmalarda; doğrudan karar alarak icrai görevi bulunan Yönetim Kurulu üyelerine bilgi verme suretiyle faaliyetlerini icra etmektedir.

İnsan Kaynakları Komitesi aşağıda belirtilen üyelerden oluşmaktadır:

İ.Hakan Börteçene-Başkan - Yönetim Kurulu Başkanı

Mithat Arıkan - Üye- Genel Müdür

Ece Zümrüt Asena Arslan - Üye - İnsan Kaynakları Yönetiminden Sorumlu Direktör

## Ücretlendirme Komitesi

Bankaların Kurumsal Yönetim İlkelerinde öngörülen ve 01.01.2012 tarihi itibarıyla yürürlüğe giren değişikliğe istinaden, Banka ücretlendirme uygulamalarının Yönetim Kurulu adına izlenmesi ve denetlenmesi amacıyla "Ücretlendirme Komitesi" kurulmuştur.

Ücretlendirme Komitesi aşağıda belirtilen üyelerden oluşmaktadır:

Abdullah Akbulak - Yönetim Kurulu ve Denetim Komitesi Üyesi

Mehmet Çınar - Yönetim Kurulu ve Denetim Komitesi Üyesi

## Satın Alma Komitesi

Satın Alma Komitesi alım,satım,bakım,onarım, yapım, kiralama ve tefriş işlemlerinin yürütülmesinde kalite, miktar, fiyat ve satış sonrası servis hizmetleri yönünden Banka çıkarının korunması için yetki ve sorumluluklar ile ilgililerce uyulması gereken yöntemlerin belirlenmesi ve satın alma işlemleri için bir standart oluşturulması amacıyla kurulmuş olup, ihtiyaç duyulması halinde toplanmaktadır. Komite, en az iki Yönetim Kurulu üyesi, Satın Alma Müdürlüğü'nün bağlı olduğu en üst düzey yönetici ve Mali İşlerden sorumlu en üst düzey yöneticiden oluşmaktadır.

Satın Alma Komitesi aşağıda belirtilen üyelerden oluşmaktadır:

İ.Hakan Börteçene- Başkan- Yönetim Kurulu Başkanı

Mithat Arıkan-Üye- Genel Müdür

Serkan Ermiş-Üye-Mali İşlerden Sorumlu Genel Müdür Yardımcısı

Yasemin Doğan-Üye – Operasyon Yönetiminden Sorumlu Direktör

---

### 3. Yönetim Kurulu, Denetim Kurulu ve Kredi Komitesi Üyelerinin İlgili Toplantılara Katılım Bilgileri

Yönetim Kurulu toplantıları Banka Ana Sözleşmesi'nin "Yönetim Kurulu Toplantıları" başlıklı 23. maddesinde düzenlenmiştir. Buna göre Yönetim Kurulu, Başkan veya Başkan Vekili veya herhangi bir üyenin daveti üzerine gerekli görülen her halde ve yılda dört defadan az olmamak kaydıyla Türkiye'de veya Türkiye dışında toplanır. Nitelikli çoğunluk gerektirmeyen hallerde Yönetim Kurulu toplantıları için toplantı nisabı en az 6, karar nisabı ise toplantıda hazır bulunanların çoğunluğudur. Yönetim Kurulu Başkanı, Başkan Vekili veya üyelerden herhangi birisi müzakere talebinde bulunmadıkça, muayyen bir husustaki teklife diğerlerinin yazılı muvafakatı alınmak suretiyle de karar alınabilir. Bankamız Yönetim Kurulu düzenli olarak toplanmakta olup, National Bank of Kuwait'i temsil eden Yönetim Kurulu üyelerimiz yurtdışında bulduklarından Yönetim Kurulu toplantılarından bazılarına iştirak edememişlerdir. 2016 yılında 6 defa Yönetim Kurulu toplantısı yapılmıştır.

Banka'nın Denetim Komitesi, Kredi Komitesi ve diğer tüm komiteleri, faaliyetler doğrultusunda gerek görüldüğü sıklıkta toplanmakta ve bu toplantılara tüm üyelerin katılımı sağlanmaktadır. 2016 yılında Kredi Komitesi 41 defa, Denetim Komitesi ise 48 defa toplantı yapmıştır.

## 4. İnsan Kaynakları Uygulamaları

Banka İnsan Kaynakları Yönetimi'nin misyonu; tüm iş kolları ve departmanların stratejik iş ortağı kimliği ile hareket ederek Banka'nın hedeflerine ulaşabilmesi ve stratejilerini uygulayabilmesi için gerekli olan güncel, etik, adil ve şeffaf İnsan Kaynakları politikalarını geliştirmek, uygulamak ve sürdürülebilirliğini sağlamaktır.

Bu misyon doğrultusunda, İnsan Kaynakları Yönetimi faaliyetleri;

- Çağdaş, değişime açık, adil ve şeffaf insan kaynakları politikaları geliştirmek ve uygulamak,
- Banka hedefleri doğrultusunda ihtisaslaşmış insan kaynağını sağlamak,
- Uzmanlaşmış çalışan kitlesinin eğitim ve gelişimini takip etmek, desteklemek,
- Ortak akıl ve ortak hizmet kültürü oluşturmak,
- Uzun vadeli çalışma hayatını hedefleyen saygı ve sevgiye dayalı çalışma ortamı yaratmak, ilkeleri ile yürütülmektedir.

2016 yılında Genel Müdürlük birimleri ve şubelerimizdeki ihtiyaçlarımız doğrultusunda Bankamız genelinde işe alım sayısı 50, yıl sonunda toplam çalışan sayısı ise 225 olarak gerçekleşmiştir.

Banka, İnsan Kaynakları Yönetim ilkeleri doğrultusunda çalışanlarının kariyer gelişimine titizlikle yaklaşmakta ve eğitim fırsatları sunmaktadır. 2016 yılında Banka'nın hedef ve stratejileri doğrultusunda, çalışanların gelişim ihtiyaçları ile paralel Banka içi ve Banka dışı eğitimler düzenlenmiş, 157 çalışmamız toplam 2.570 saat eğitim almış çalışan başına eğitim 11.27 saat olarak gerçekleşmiştir.

Banka'nın Performans Değerlendirme Sistemi, Banka strateji ve hedeflerinin kademeli olarak tüm çalışanlara aktarılması ve yöneticiler tarafından bu doğrultuda gerekli önceliklendirme ve performans düzeyinin sağlanarak Banka'nın nihai hedefine ulaşmasını amaçlamaktadır. Değerlendirme sonuçları, çalışanların kariyer olanaklarının, eğitim planlamalarının, ücret ve yan haklarının değerlendirmesinde dikkate alınmaktadır. Bu kapsamda, performans değerlendirme sonuçları doğrultusunda 2016 yılı içinde 28 çalışan terfiye hak kazanmıştır.

## 5. Bankanın Risk Grubu ile Yaptığı İşlemler

Banka'nın risk grubuna dahil firmalara yönelik her türlü finansal hizmet, üçüncü taraflara sağlanan hizmetlerle aynı prosedür ve politikalar çerçevesindedir. Risk grubuna tahsis edilen nakdi kredilerin 2016 yılsonu bakiyesi 221 bin TL'dir.

Grup firmalarının mevduatının Banka'nın toplam mevduatına oranı ise %0.66 seviyesinde gerçekleşmiştir.

	31.12.2016		31.12.2015	
	Bakiye (Bin TL)	Toplam Büyüklüğe Göre Oranı (%)	Bakiye (Bin TL)	Toplam Büyüklüğe Göre Oranı (%)
<b>GRUP İLE İŞLEMLER</b>				
Kredi ve Diğer Alacaklar	221	0.02	-	-
Gayrinakdi Krediler	2,098	0.49	1,140	0.44
Mevduat	7,271	0.66	5,116	0.66
Alınan Krediler	25,901	33.7	7,267	5.23

Grup firmaları ile yapılmakta olan işlemler Bankacılık Kanunu çerçevesinde ve piyasa fiyatları üzerinden gerçekleştirilmekte olup, sözkonusu işlemler neticesinde oluşan kar/zarar gelir tablosu ile ilişkilendirilmektedir. Bankanın dahil olduğu risk grubu ile yapılan işlemlere ilişkin gelir ve giderler aşağıda verilmiştir.



---

GELİR VE GİDER (Bin TL)	31.12.2016	31.12.2015
Alınan Faiz ve Komisyon Geliri-Nakdi	7	12
Alınan Komisyon Geliri-Gayrinakdi	151	34
Mevduat Faiz Gideri	355	190

---

## 6. Destek Hizmeti Alınan Faaliyet Konuları

Banka tarafından 2016 yılı faaliyet döneminde alınan aşağıdaki hizmetler, Bankaların Destek Hizmeti Almalarına İlişkin Yönetmelik kapsamındadır:

**Nero Bilgi Teknolojileri Ltd. Şti.:** Çek yönetim sistemi ve fatura tahsilat sistemleri yazılım geliştirme ve destek hizmeti

**Mastercard Payment Transaction Services Turkey Bilişim Hizmetleri A.Ş.:** Kredi kartı, banka kartları ve ön ödemeli kart operasyonları, ATM ağı operasyonu ve işletimi, doküman basım, katlama ve zarflama

**G4S Güvenlik Hizmetleri A.Ş.:** Nakit ve kıymetli evrak taşımacılığı, personelli güvenlik hizmeti

**Güzel Sanatlar Çek Basım Ltd. Şti.:** Çek karnesi, teminat mektubu ve hisse senedi basım hizmetleri

**Austria Card Turkey Kart Operasyonları A.Ş.:** BANKA kartlarının personalizasyon hizmetlerinin verilmesi ve teslimatının yapılması

**ReissWolf Arşiv Yönetimi A.Ş.:** Fiziki arşiv yönetimi hizmeti

**Active Bilgisayar Hizmetleri Ltd. Şti.:** NOVA menkul kıymet yazılımı geliştirme desteği hizmeti

**Temenos AG:** Ana bankacılık sistemi işletim destek hizmeti

**Vega Bilgisayar Hizmetleri Ltd. Şti.:** BDDK ve TCMB yasal raporlamaları yazılımı (Rapkon) geliştirme desteği, elektronik beyanname oluşturma ve amortisman yazılımı geliştirme desteği hizmeti

## 7. Özet Yönetim Kurulu Raporu

Sayın Pay Sahipleri,

2016 yılı hesap dönemine ilişkin olarak Banka mali tablolarının inceleme ve onayınıza arz edildiği 2016 Yılı Olağan Genel Kurul Toplantısını onurlandıran ortaklarımızı, temsilcilerini ve konuklarımızı saygıyla selamlarız.

Banka'nın 2016 yılsonu aktif büyüklüğü 1,508,704 bin TL olarak gerçekleşmiştir. Likit değerler, yaklaşık olarak bir önceki sene sonu seviyesini koruyarak 355,579 bin TL olarak gerçekleşmiş olup aktif içindeki payı %24'tür. Kredilerin toplam aktif içindeki payı %68 ve toplam tutarı 1,030,266 bin TL'dir. Banka yönetimi, Yönetim Kurulu'nun genel prensip ve direktiflerine uygun olarak kurumsal ve ticari müşteri bazlı gelirlerini arttırmaya devam etmiştir. Kurumsal ve ticari krediler toplam krediler portföyünün %99'unu, kredi kartları dahil tüketici kredileri ise %1'ini oluşturmaktadır.

Bankanın en önemli fon kaynağı olan mevduatın 2016 yılsonunda toplam tutarı 1,098,668 bin TL olmuştur. Mevduatın toplam pasif içindeki payı %73'tür. Alınan krediler ve para piyasalarından kullanılan fonlar 119,825 bin TL ile toplam pasifin %8'ini oluşturmaktadır. Bankanın özkaynakları 2016 sonunda 194,908 bin TL'ye ulaşmıştır. Özkaynaklar toplam pasifin %13'ünü teşkil etmektedir. 2016 yılı içinde gerçekleştirilen toplam 108 milyon TL nominal değerli banka bonusu ihracı, bilanço büyüklüğündeki artışın gerektirdiği kaynak ihtiyacını karşılamakta önemli bir etken olmuştur.

Bankanın 2016 yılı dönem net karı 5,220 bin TL olarak gerçekleşmiştir. Kredilerden alınan faizler, toplam faiz gelirlerinin %93'ünü oluşturmaktadır. Mevduata verilen faizler, toplam faiz giderinin %82'sini oluşturmaktadır. Bankamızın sermaye yeterliliği standart oranı her sene olduğu gibi bu sene de sektör ortalamasının oldukça üstünde %16.69 seviyesinde gerçekleşmiştir.

Takipteki krediler oranı sektör genelinin çok altında, %1.53 düzeyinde kalmıştır. Banka'nın 2016 yılsonu toplam şube sayısı 13 ve toplam personel sayısı 225'dir.

Banka'nın kilit yöneticilerine sağlanan faydalar tutarı 31 Aralık 2016 tarihinde sona eren hesap döneminde 923 bin TL'dir.

Bankamız Yönetim Kurulu'nun, 6102 sayılı Türk Ticaret Kanunu'nun 199 uncu maddesi gereğince hakim şirketle ve hakim şirkete bağlı şirketlerden oluşan "şirketler topluluğu" ile olan ilişkileri hakkında düzenlediği "Bağlı ve Hakim Şirketlerle İlişkiler Raporu"nda; Bankamızca, hakim şirket ve hakim şirkete bağlı şirketlerden oluşan "şirketler topluluğu" ile 01 Ocak 2016 - 31 Aralık 2016 faaliyet yılında yapılan tüm işlemlerde, tarafımızca bilinen hal ve şartlara göre, hakim şirketin ya da ona bağlı bir şirketin yararına yapılan işlemler ve hakim şirketin ya da ona bağlı şirketin yararına alınan veya alınmasından kaçınılan tüm kararlar değerlendirilmiş; bu kapsamda, 2016 faaliyet yılına ilişkin olarak bilinen hal ve şartlara göre oluşan bir işlemde dolayı Bankamızın herhangi bir zarara uğramadığı ve menfaat temin edilmediği, hakim şirketin elde ettiği menfaatlerin veya zararın denkleştirilmesinin söz konusu olmadığı beyan edilmiştir.

Bankamızın 01.01.2016 - 31.12.2016 bilanço dönemine ilişkin faaliyet sonuçlarını gösteren Finansal Tablolar, bunlara ilişkin açıklama ve dipnotlar, Bağımsız Denetçi Raporu ve Faaliyet Raporunu inceleme ve onayınıza sunuyoruz.

Sayın Kurulunuzca uygun görülmesi halinde tarafınıza sunulan raporların kabulü ile Yönetim Kurulumuzun ibra edilmesini takdir ve onaylarınıza arz eder, verimli ve kârlı bir yıl geçirme temennisıyla hepinizi selamlarız.

Saygılarımızla,

Turkish Bank A.Ş. Yönetim Kurulu Adına,



İ. Hakan Börteçene  
Yönetim Kurulu  
Başkanı

---

## C. FİNANSAL BİLGİLER VE RİSK YÖNETİMİ

## 1. Denetim Komitesinin İç Kontrol, İç Denetim ve Risk Yönetim Sistemleri Hakkındaki Değerlendirmesi

Bankamızın iç sistemler kapsamındaki birimleri, görev ve sorumlulukları ayrılaştırılmış, organizasyonel açıdan birbirinden bağımsız, ancak koordinasyon içinde çalışan İç Denetim Birimi (Teftiş Kurulu), İç Kontrol Müdürlüğü, Risk Yönetimi Müdürlüğü ve Mevzuat Uyum Müdürlüğü'dür.

### İç Denetim Birimi (Teftiş Kurulu)

Bankamızda iç denetim fonksiyonu, Bankanın faaliyetlerini geliştirmek ve onlara değer katmak, üst düzey yönetime bağımsız ve objektif bir şekilde güvence sağlamak amacıyla organize edilmiştir.

İç Denetim Birimi 2016 yılsonu itibarıyla 1 Başkan, 2 Müfettiş, 1 Müfettiş Yardımcısı olmak üzere 4 kişiden oluşmaktadır.

Bankamızın nihai amaçlarına ulaşabilmesi, uzun dönemli kar hedeflerini istikrarlı bir şekilde gerçekleştirebilmesi, güvenilir mali ve idari raporlamanın sürdürülebilmesi için ilgili yasa ve yönetmeliklere uyumlu, bankanın ticari itibarını olumsuz yönde etkileyebilecek beklenmedik risklerin en aza indirilmesine yardımcı olacak etkin, sürekli ve güçlü bir iç denetim sistemi oluşturmak temel iç denetim politikamızdır.

İç Denetim Birimi'nin misyonu; risk odaklı denetim kapsamında Bankanın strateji ve hedefleri, üst yönetimin beklentileri, ekonomik gelişmeler ve yasal düzenlemeler ile risk analizleri dikkate alınarak belirlenen öncelikli süreç ve risklerin denetimi ve takibini gerçekleştirmektir.

İç Denetim Birimi'nin amacı; Banka faaliyetlerinin kanun ve ilgili diğer mevzuat ile banka içi strateji, politika, ilke ve hedefler doğrultusunda yürütülmesi ile iç kontrol ve risk yönetimi sistemlerinin etkinliği ve yeterliliği hususunda güvence sağlamak, beklenen amacın sağlanabilmesi için iç denetim faaliyetleriyle; banka içi herhangi bir kısıtlama olmaksızın bankanın tüm faaliyetlerini şube ve genel müdürlük birimleri ile konsolidasyona tabi ortaklığın faaliyetlerini dönemsel ve riske dayalı olarak incelemek ve denetlemek, eksiklik, hata ve suistimalleri ortaya çıkarmak, bunların yeniden ortaya çıkmasının önlenmesine ve banka kaynaklarının etkin ve verimli olarak kullanılmasına yönelik görüş ve önerilerde bulunmak, danışmanlık yapmak, bunları içeren raporları hazırlamak, Denetim Komitesine sunmak, yasal otorite ve üst yönetime iletilen bilgi ve raporlamaların doğruluğunu ve güvenilirliğini değerlendirmektir.

Genel olarak dönemsel ve riske dayalı iç denetim faaliyetleri aşağıdaki konu başlıklarından oluşmaktadır.

- Bankamızın şube, genel müdürlük birimleri ve bağlı ortaklık faaliyetlerini kapsayacak şekilde, Bankanın öncelikli risklerini tespit ve ölçümlendirmek, iç denetim planı hazırlamak ve yürürlüğe konulmasını sağlamak, denetim planını çalışma programları aracılığıyla icra etmek, denetim sonuçlarını denetlenen şube/birim yönetimine, Denetim Komitesi'ne ve nihai olarak Yönetim Kurulu'na raporlamak ve denetim raporları çerçevesinde ilgili birimler tarafından alınan önlemleri izlemektir.
- Şubelerde, genel müdürlük birimlerinde, bağlı ortaklıkta ve Bankanın tüm süreçlerindeki olası riskleri değerlendirmek, iç kontrol, risk yönetimi ve kurumsal yönetim sistemlerinin uyumlu ve etkili olup olmadığını gözden geçirmek, süreçleri geliştirici, verimliliği artırıcı, iç sistemleri güçlendirici öneriler getirmek, bunlarla ilgili alınan aksiyonları etkin şekilde takip etmek, bu suretle daha etkin bir kontrol ve risk yönetimi yapısının gerçekleştirilmesinde ortak akıl kullanılarak, diyalog içinde hizmet kalitesinin yükseltilmesi için çözümler üretmektir.
- Bilgi sistemleri denetimi vasıtasıyla, bilgi sistemleri yönetim süreçlerinin ve üçüncül firmalardan alınan bilgi sistemleri destek hizmetlerinin verimli, güvenilir, kesintisiz ve mümkün olan en düşük düzeyde riskler ile çalışmasının temini, hata, yolsuzluk ve yasalara uyumsuzluk risklerinin önlenmesi, Banka finansal tablolarının gerçeği yansıtmasını temin etmektir.
- Yeni ürün ve hizmetler ile sistemsiz değişiklikler için oluşturulan proje ekiplerine Birim elemanlarını dahil ederek, hem sistemsiz hem de mevzuatsal açıdan kontroller, risk analizleri yapmak ve öneriler sunmaktır.

Bu kapsamda 2016 yılında gerçekleştirilen faaliyetler genel olarak aşağıda yer almaktadır.

- Denetim planı dahilinde şubelerde, genel müdürlük birimlerinde ve bağlı ortaklık bünyesinde denetimler gerçekleştirilmiştir.
- İnceleme ve soruşturma faaliyetleri gerçekleştirilmiştir. Belirli bir ürün, piyasa ya da uygulamada müdahale edilmesi gereken sorunların olup olmadığını tespit etmek ve sorunlara müdahale etmek adına tematik incelemeler yapılmıştır.
- Destek hizmeti alınan firmaların denetimleri gerçekleştirilmiştir.
- 2016 yılı Yönetim Beyanı çalışması gerçekleştirilmiştir.
- 2015 yılı İçsel Sermaye Yeterliliği Değerlendirme Süreci (İSEDES) Raporunda kullanılan verilerin doğruluğu, sistem ve süreçlerin yeterliliği ile veri, sistem ve süreçlerin doğru bilgi ve analize imkan verip vermediği hususu yanında içsel validasyon süreci üzerinde incelemeler yapılmıştır.
- Bankadaki yeni ürün, uygulama, faaliyet, mevcut uygulamada değişiklik ve mevzuat değişiklikleri konularında görüş bildirilmiştir.
- Denetimler sonucunda tespit edilen bulgulara ilişkin olarak takip faaliyetleri gerçekleştirilmiştir.
- Suç gelirlerinin aklanması ve terörün finansmanının önlenmesi faaliyetleri konusunda Şube personelinin bilgilendirilmesi ve farkındalıklarının artırılması sağlanmıştır.
- Birim personelinin mesleki ve bankacılık bilgilerini arttırmalarını teminen düzenlenen eğitimlere iştirak etmeleri sağlanmıştır.

Netice olarak iç denetim sistemimiz; risk odaklı yaklaşımı, nitelikli insan kaynağı, deneyimli ve basiretli yönetimi ile riskleri önleme, tespit ve tasfiye etmede etkin ve başarılıdır.

### **İç Kontrol Müdürlüğü**

İç kontrol sistemi, idari, finans ve muhasebe, operasyonel ve diğer konularla ilgili, arzu edilmeyen olayları önleyici, istenilmemekle beraber meydana gelmiş olaylarda kanıtlayıcı ve düzeltici, gelişme ve kaliteyi teşvik edici niteliğe sahip ve iş akış süreçlerinin bir parçası olarak görülen kontrol faaliyetlerinin bütünüdür.

Bankamızda iç kontrol faaliyetleri, 2016 yıl sonu itibarıyla, 1 Müdür ve 2 Yönetmen Yardımcısından oluşan İç Kontrol Müdürlüğü tarafından yürütülmektedir. Müdürlüğün temel amaçları;

- Yapılan işlemlerin finansal, operasyonel ve sistemsel takibini gerçekleştirmek, muhtemel hata ve risklere zamanında müdahale edilmesi imkanını sağlayabilmek için gerekli uyarıları yapmak ve aksaklıkları düzelttirmek,
- İcrai bölümler tarafından görüş talep edilen konularda ilgili mevzuatı dikkate alarak görüş oluşturup öneriler sunmak,
- İçsel Sermaye Yeterliliği Değerlendirme Süreci (İSEDES)'nin etkin işleyebilmesi için; kullanılan verilerin yasal ve içsel raporlarda yer alan verilerle tutarlılığını, bütçe projeksiyonlarında gelecek dönem faaliyetleri ile rakamsal hedeflerin uyumunu, raporlamada sağlanan bilgilerin yasal gereksinimleri kapsadığını kontrol etmek,
- İzleme, inceleme ve kontrol işlevlerinin yerine getirilmesi için, Şube ve Genel Müdürlük Bölümlerinden "İç Kontrol Sorumluları" tespit etmek, yapılması gereken kontrolleri içeren Özdeğerlendirme Soru Setleri hazırlamak ve gönderilen raporları incelemektir.

İç Kontrol Müdürlüğü'nün iç kontrol fonksiyonuna ilişkin faaliyetleri; faaliyetlerin icrasına yönelik işlemlerin kontrolü, iletişim kanallarının ve bilgi sistemlerinin kontrolü, finansal raporlama sistemlerinin kontrolü ve uyum kontrollerini kapsamaktadır.

Bankamız iç kontrol sürecinin temelleri aşağıdaki konu başlıklarından oluşmaktadır.

- Risk içeren her türlü işlem ve faaliyetin belirlenen kapsam ve sıklıklarında güncel kontrol ve raporlamasını yapmak,
- Karşılaşılabilecek her türlü risk ve zarar konusunda tedbir alınmasını sağlamak,
- Bankanın tüm operasyonel birimlerinde,“operasyonel riskleri” tespit etmek, tanımlamak, derecelendirmek, kontrol seviyelerini ve anahtar kontrolleri önermek suretiyle organizasyonu bilinçlendirmek ve operasyonel risklerin neden olacağı zararları önlemek,
- Faaliyetlerin yönetim strateji ve politikalarına uygun olarak düzenli, verimli ve etkin bir şekilde mevcut mevzuat ve kurallar çerçevesinde yürütülmesini sağlamak

İç Kontrol Müdürlüğü faaliyetlerini bu çerçevede sürdürmekte olup, esas amacı uluslararası alanda iç kontrol konusunda yaşanan gelişmeler doğrultusunda, çağdaş normlara uygun iç kontrol sistemini uygulamaktır. Varlıkların korunması, uygulamaların, bankacılık mevzuatına ve Bankanın iç düzenlemelerine uygun olarak yürütülmesi, denetim faaliyetlerinin en düşük maliyetle, en yüksek faydayı sağlayacak şekilde organize edilmesi, ayrıca hesap ve kayıt düzeninin bütünlüğü ve güvenilirliği temel hedeftir.

İç Kontrol Müdürlüğü yürüttüğü çalışmalarla,

- Finansal ve idari konulara ait bilginin güvenilirliği ve bütünlüğü,
- Faaliyetlerin verimliliği,
- Kaynakların doğru ve etkin kullanımı,
- Kanun ve düzenlemelere uyum

konularında Banka hedeflerinin gerçekleştirilmesine katkıda bulunmayı amaçlamaktadır.

Bu kapsamda 2016 yılında;

- Bankamız İç Kontrol politikalarına uygun olarak belirlenmiş olan ve yıl içerisinde yeni kontrol noktaları ilave edilmek suretiyle revize edilen İç Kontrol Müdürlüğü kontrol matrisi ve iş akışında tanımlı olan kontrol noktaları üzerinden aşağıda belirtilen kontroller gerçekleştirilmiştir.
  - Mevduat Kontrolleri
  - Kredi Kontrolleri
  - Muhasebe Kontrolleri
  - Hazine İşlemleri Kontrolleri
  - Şube İşlemleri Kontrolleri
- Kontrol ve sonuçlarını içeren konsolide raporlarda özellikle mevcut uygulamalarda risk içeren hususlara, tespit edilen bulguların sebeplerine ve bulguların tekrarlanmamasına yönelik önerilere de yer verilmiştir.
- Tematik incelemelere ilişkin rapor düzenlenmiştir.
- İç Kontrol faaliyetleri sonucu Genel Müdürlük birimleri ve Şubeler nezdinde tespit edilen bulgulara ilişkin olarak takip faaliyetleri gerçekleştirilmiştir.
- Bankadaki yeni ürün, uygulama, faaliyet, mevcut uygulamada değişiklik ve mevzuat değişiklikleri konularında görüş bildirilmiştir.
- İçsel Sermaye Yeterliliği Değerlendirme Süreci (İSEDES) Raporuna dair İçsel Validasyon incelemesi gerçekleştirilmiştir.
- Yönetim Beyanı çalışması kapsamında faaliyetler gerçekleştirilmiştir.

---

2016 yılında İç Kontrol Müdürlüğü personeli mesleki ve bankacılık bilgilerini arttırmalarını teminen Türkiye Bankalar Birliği tarafından düzenlenen eğitimlere katılmıştır. Kurum içi eğitim olarak Suç Gelirlerinin Aklanmasının ve Terörün Finansmanının Önlenmesi konulu eğitim alınmıştır.

Bankamızın iç kontrol sisteminin mevcut işleyişi ve risk önleyici niteliği, bankacılığın doğasından gelen operasyonel kayıpların önlenmesinde olumlu bir etki yaratmıştır.

### **Risk Yönetimi Müdürlüğü**

Risk yönetimi sisteminin amacı, bankanın gelecekteki nakit akımlarının ihtiva ettiği risk-getiri yapısını, buna bağlı olarak faaliyetlerin niteliğini ve düzeyini izlemeye, kontrol altında tutmaya ve gerektiğinde değiştirmeye yönelik olarak belirlenen politikalar, uygulama usulleri ve limitler vasıtasıyla, konsolide ve konsolide olmayan bazda maruz kalınan riskler ile bankanın dahil olduğu risk grubu ile gerçekleştirilen işlemlerden kaynaklanan risklerin tanımlanmasını, ölçülmesini, raporlanmasını, izlenmesini, kontrolünü sağlamaktır.

Bankamız Risk Yönetimi düzenlemeleri çerçevesinde öngörülen ve Banka genelinde ortak bir risk kültürünün oluşumuna hizmet eden risk yönetim süreci, iyi kurumsal yönetimi hedeflemektedir. Ortak risk kültürü ve bilinci oluşturma çabası doğrultusunda, her risk grubu için risk limitleri oluşturulmuş ve söz konusu limitlere uyum süreci, dönemsel incelemelerle gözlemlenmiştir.

Bankamızın risk iştahına ve karşılaşılabileceği risklere yönelik politika ve prosedürlerin oluşturulması, risklerin tanımlanması, ölçülmesi, risk sınırlarının ve oranlarının takibi ve raporlanması anlamında Risk Yönetimi Birimi bankacılığın doğasından gelen risklerin Yönetimi ve önlenmesinde olumlu katkılarda bulunmuştur. Risk yönetimi kapsamında gerçekleştirilen analizler, hesaplamalar, simülasyonlar, senaryolar, stres testleri ve diğer çalışmalar, Bankamız Yönetim Kurulu ve üst düzey yönetiminin aldığı stratejik kararlarda rol oynamakta ve karar alma mekanizmasına destek olmaktadır.

## Mevzuat Uyum M¼d¼rl¼g¼

Bankamızda Mevzuat Uyum M¼d¼rl¼g¼ tarafından y¼r¼t¼len mevzuat uyum s¼recinin temelleri ařađıdaki konu bařlıklarından oluřmaktadır:

- Banka ve bađlı ortaklıđın faaliyetlerinin y¼netim strateji ve politikalarına uygun olarak d¼zenli, verimli ve etkin bir řekilde mevcut mevzuat ve kurallar çerçevesinde y¼r¼t¼lmesinin takibi
- Banka'nın Genel M¼d¼rl¼k ve řubelerinde gerçekteřtirilmekte olan t¼m bankacılık faaliyet ve iřlemlerinin bankacılık mevzuatına, bankacılık mesleđinin gerektirdiđi ahlaki ve etik normlara uyumlu ve uygun olarak y¼r¼t¼lmesini, b¼ylelikle Banka'nın itibar riskinin y¼netilmesinin sađlanması
- Bankacılık Kanunu ve bankacılık uygulamalarıyla ilgili mevzuatın izlenmesi ve Banka personelinin bilgilendirilmesi
- Banka'nın ve bađlı ortaklıđın gerçekteřtirdiđi ve gerçekteřtirmeyi planladıđı t¼m faaliyetler ve yeni iřlemler ile bunlara iliřkin oluřturulan s¼reç ve sistemlerin uygulama ¼ncesinde, bankacılık mevzuatı ve ilgili diđer mevzuat çerçevesinde Banka içi politika ve kurallara uyumu ve tařıdıđı olası risklerin deđerlendirilmesi
- Banka iř birimleri tarafından oluřturulan projelere g¼r¼ř bildirilmesi

Mevzuat Uyum M¼d¼rl¼g¼ faaliyetlerini bu çerçevede s¼rd¼rmekte olup, esas amacı bankacılık mevzuatında gerçekteřen deđiřiklikler ve geliřmeler dođrultusunda, çağdař normlara uygun mevzuata uyum sisteminin uygulanmasıdır.

Bu kapsamda 2016 yılında;

- Y¼netim Beyanı Genelgesi kapsamında içi Sistemler Y¼netimi tarafından belirlenmiř olan usul ve esaslar dođrultusunda faaliyetler gerçekteřtirilmiřtir.
- Banka ve bađlı ortaklık tarafından g¼r¼ř istenilen konularda deđerlendirme yapılarak g¼r¼ř bildirilmiřtir.
- Bankanın, politika, prosed¼r ve uygulama usullerinin g¼ncellenmesi konusunda g¼r¼ř bildirilmiř, iř s¼reçlerine y¼nelik revizyon çalıřmalarında ¼nerilerde bulunarak Banka'nın iř s¼reçlerinin iyileřtirilmesine katkı sađlanmıřtır.
- Mevzuatta meydana gelen deđiřiklikler hakkında Banka personeli bilgilendirilmiřtir.

Mevzuat Uyum M¼d¼rl¼g¼ y¼r¼tt¼đ¼ çalıřmalarla, kanun ve d¼zenlemelere uyum konularında Banka hedeflerinin gerçekteřtirilmesine katkıda bulunmaktadır.

Sonuç olarak Bankamızın içi sistemler kapsamındaki birimlerinin 2016 yılındaki faaliyetleri ve iřleyiřleri genel olarak deđerlendirildiđinde; gerçekteřtirilen çalıřmaların nitelikli olduđu, Banka faaliyetlerinden kaynaklanabilecek risklerin y¼netilmesine, iřlem ve uygulamaların içi ve dıř mevzuata uyumuna, verimliliđin artırılmasına, hizmet kalitesinin geliřtirilmesine, Banka itibarının ve marka deđerinin korunmasına y¼nelik ¼nemli katkılar sađladıđı kanaatine ulařılmaktadır.



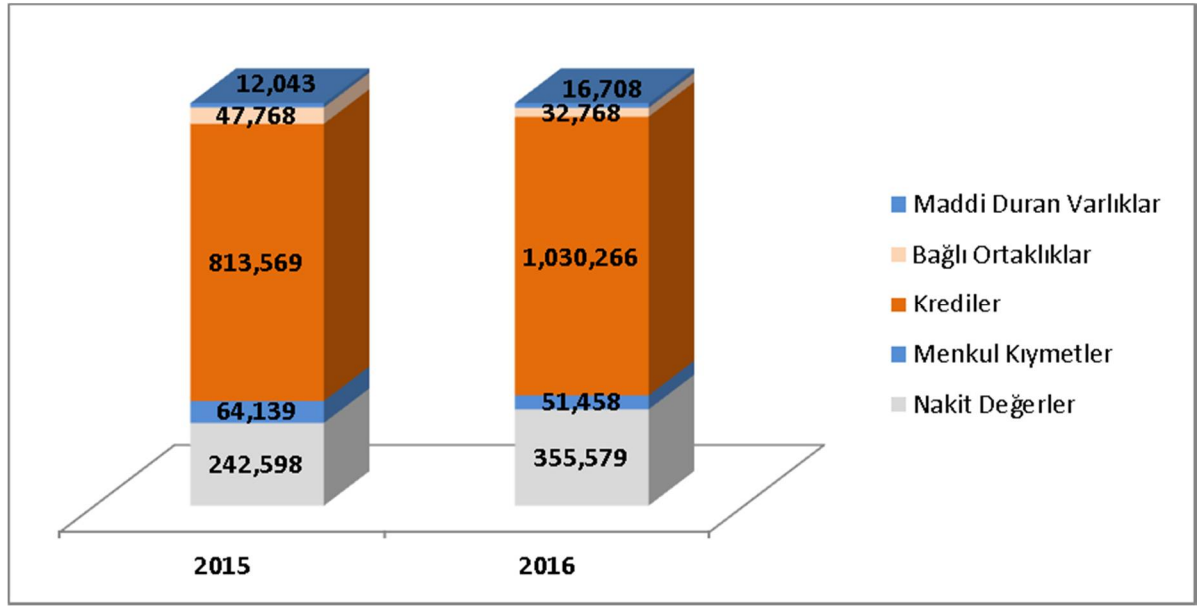
## 2. Mali Durum ve Karlılık

Mali durum ve kârlılık ile ilgili aşağıda yer alan bilgiler, Banka'nın 1 Kasım 2006 tarihli ve 26333 sayılı Resmi Gazete'de yayımlanan Bankaların Muhasebe Uygulamalarına ve Belgelerinin Saklanması İlişkin Usul ve Esaslar Hakkında Yönetmelik ve Türkiye Muhasebe Standartları ile Türkiye Finansal Raporlama Standartlarına ve Bankacılık Düzenleme ve Denetleme Kurulu tarafından muhasebe ve finansal raporlama esaslarına ilişkin yayımlanan diğer yönetmelik, tebliğ ve genelgelere uygun olarak hazırlanan solo finansal tablolar esas alınarak sunulmuştur.

### A. Aktif

Bankamız aktif büyüklüğü 2016 yılında 1,508,704 Bin TL olarak gerçekleşmiştir.

2015 yılı sonunda aktifin %20'sini nakit değerler, para piyasaları ve bankalara yapılan plasmanlar oluştururken 2016 yılı sonunda söz konusu kalemlerin aktif içindeki payı %24'e yükselmiştir. Kredilerin toplam aktif içindeki payı %67'den %68'e yükselmiştir. Menkul değerler cüzdanının bilançodaki payı %5 'ten %3'e gerilemiştir.

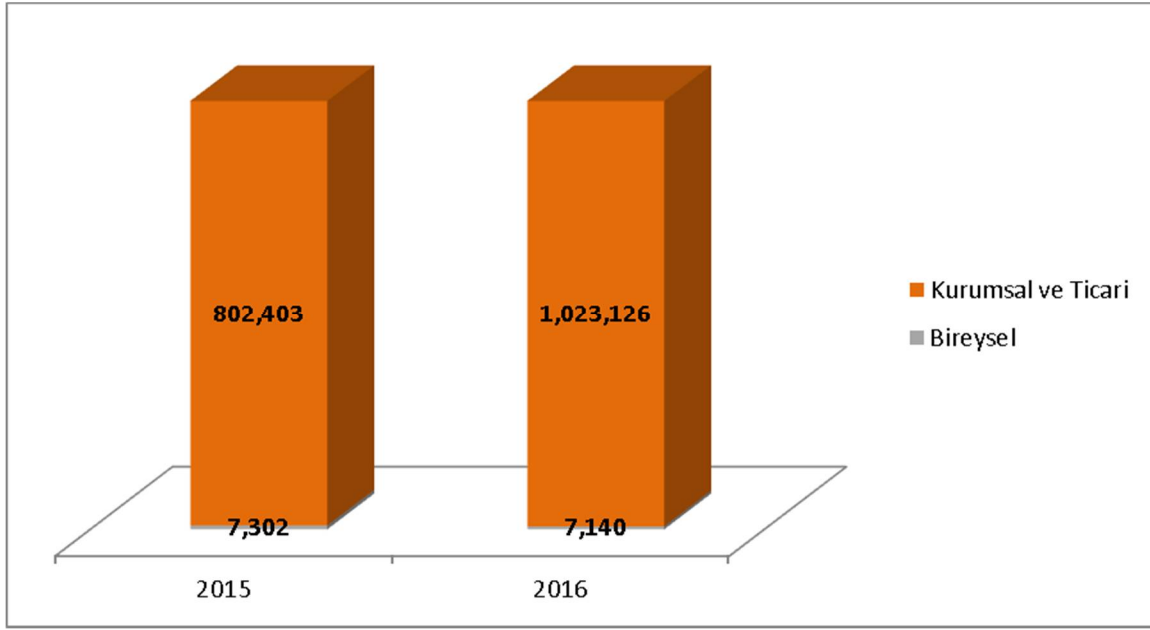


### Krediler

Krediler 2015 yılında 813.569 TL ilken 2016 yılında 1,030,266 Bin TL'ye yükselmiştir. Kurumsal ve ticari kredilerin 31 Aralık 2016 itibarıyla bakiyesi 1,023,126 Bin TL olup toplam canlı krediler içindeki payı %99'dur. Aynı tarih itibarıyla kredi kartları dahil bireysel kredilerin bakiyesi 7,140 Bin TL ve toplam canlı kredi portföyündeki payı %1 seviyesindedir.

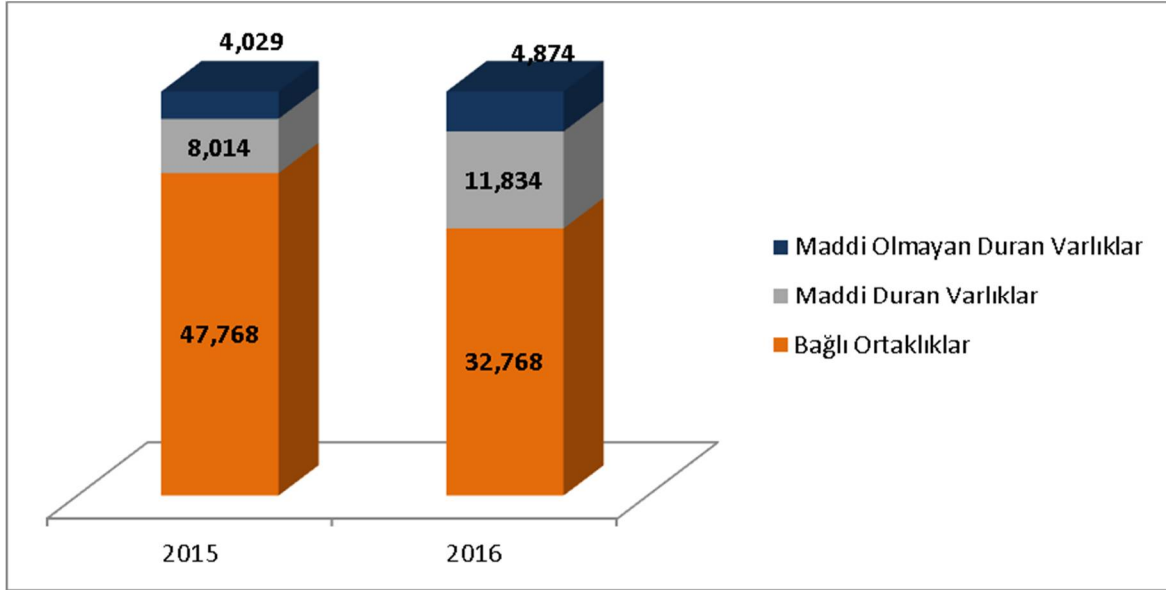
KREDİLER (Bin TL)	31.12.2016	31.12.2015
Kurumsal ve Ticari	1,023,126	802,403
Bireysel	7,140	7,302
Takipteki Krediler	16,056	12,258
Özel Karşılılar	(16,056)	(8,394)
<b>Toplam</b>	<b>1,030,266</b>	<b>813,569</b>

## Kredilerin Kompozisyonu



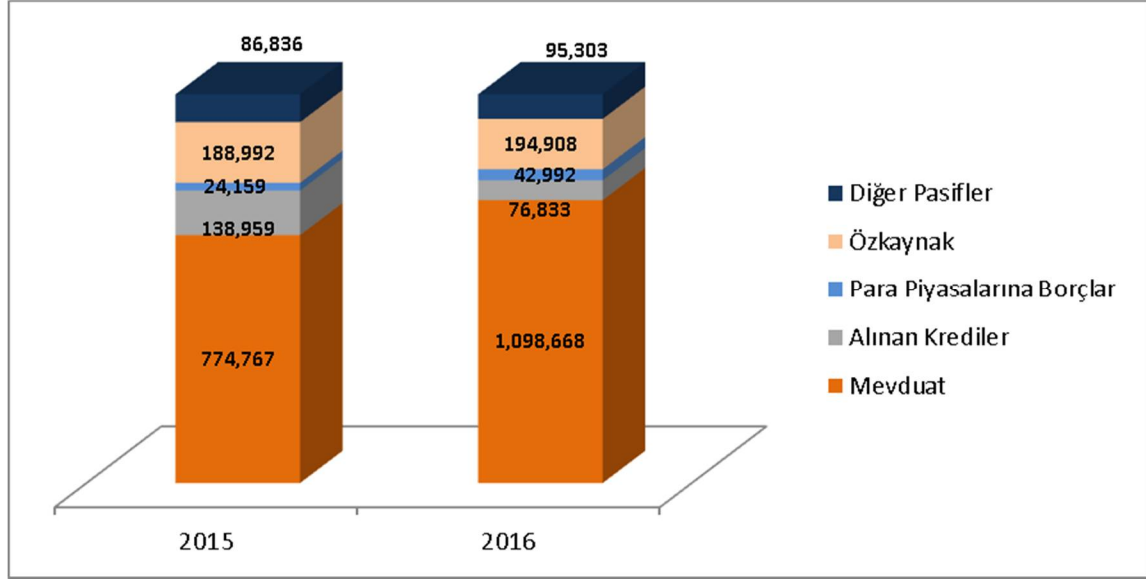
## Duran Aktifler

Banka'nın 2016 yılı sonunda toplam duran aktifleri 49,476 Bin TL olup bilançonun %3'üne tekabül etmektedir. Duran aktifler içinde en büyük pay 32,768 Bin TL ile bağlı ortaklıklara aittir.



## B.Pasif

Bankamızın en önemli kaynağı olan mevduat toplam pasifin %73'ünü oluşturmaktadır. Alınan krediler toplam pasifin %5'ini, para piyasalarından kullanılan fonlar toplam pasifin %3'ünü, özkaynaklar %13'ünü, diğer pasifler ise %6'sini oluşturmaktadır.

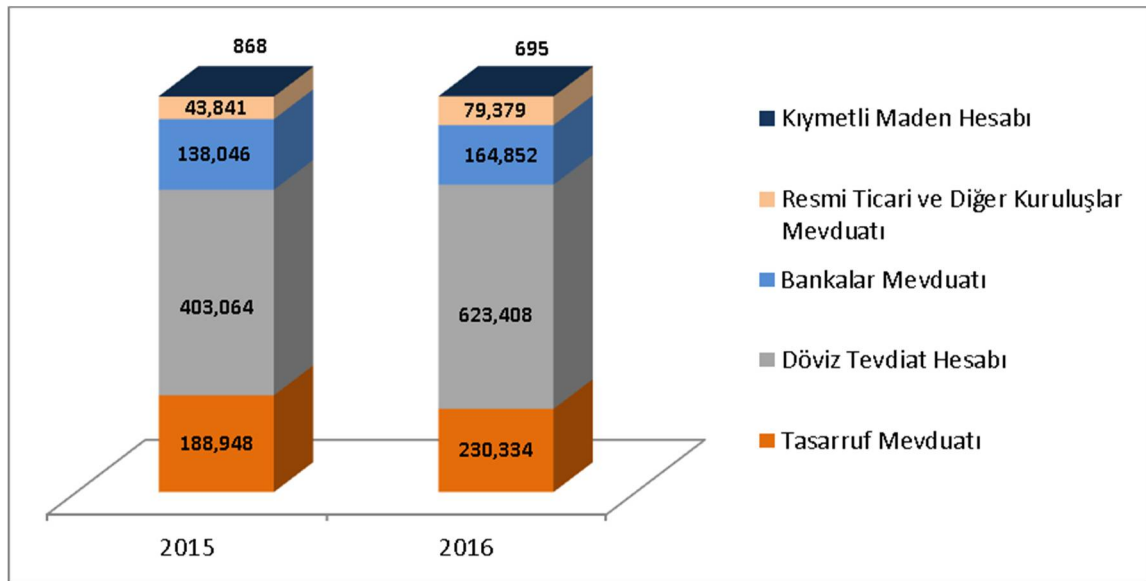


## Mevduat

Mevduatın toplam pasif içindeki payı %73 olarak gerçekleşmiştir.

MEVDUAT	31.12.2016	31.12.2015
Tasarruf Mevduatı	230,334	188,948
Döviz Tevdiat Hesabı	623,408	403,064
Bankalar Mevduatı	164,852	138,046
Resmi Ticari ve Diğer Kuruluşlar Mevduatı	79,379	43,841
Kıymetli Maden Hesabı	695	868
<b>Toplam</b>	<b>1,098,668</b>	<b>774,767</b>

## Mevduatın Kompozisyonu



## Özkaynaklar

Bankamızın 2015 yılı sonunda 188,992 Bin TL olan özkaynakları 2016 sonunda %3 oranında artarak 194,908 Bin TL'ye ulaşmıştır.

2016 ve 2015 yıllarında bankanın ödenmiş sermayesinde herhangi bir değişiklik olmamıştır.

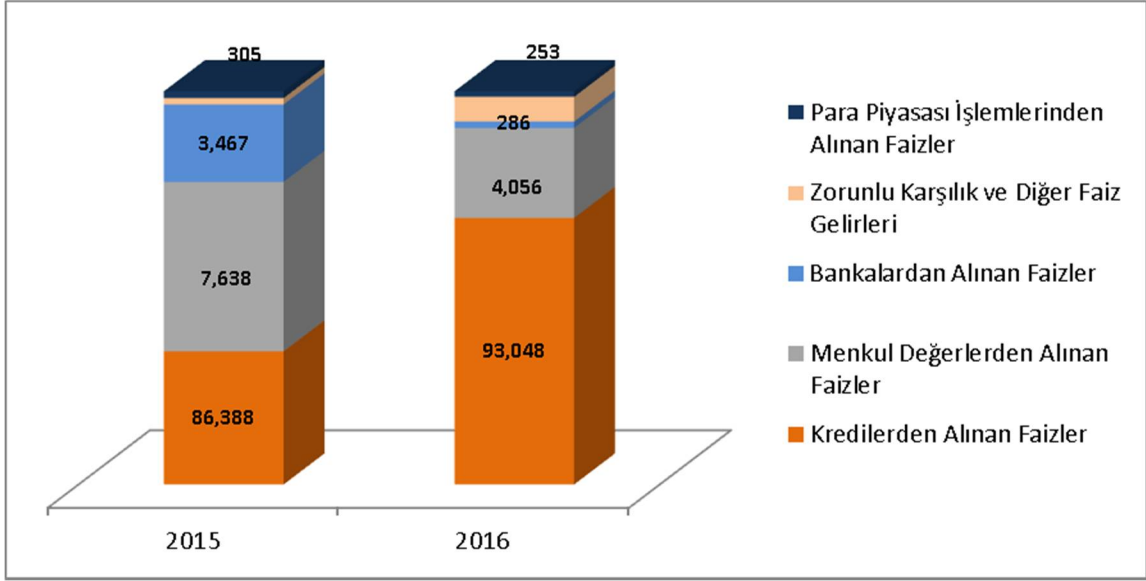
## C. Gelir-Gider

Bankamızın 2016 yılı net dönem karı 5,220 Bin TL olarak gerçekleşmiştir.

	31.12.2016	31.12.2015
<b>FAİZ GELİRLERİ</b>	<b>99,711</b>	<b>98,375</b>
Kredilerden Alınan Faizler	93,048	86,388
Zorunlu Karşılıklardan Alınan Faizler	1117	285
Bankalardan Alınan Faizler	286	3,467
Para Piyasası İşlemlerinden Alınan Faizler	253	305
Menkul Değerlerden Alınan Faizler	4,056	7,638
Diğer Faiz Gelirleri	951	292
<b>FAİZ GİDERLERİ</b>	<b>46,896</b>	<b>49,343</b>
Mevduata Verilen Faizler	38,225	36,108
Kullanılan Kredilere Verilen Faizler	1,801	5,129
Para Piyasası İşlemlerine Verilen Faizler	1,974	2,323
İhraç edilen Menkul Kıymetlere Verilen Faizler	4,539	5,764
Diğer Faiz Giderleri	357	19
<b>NET FAİZ GELİRİ</b>	<b>52,815</b>	<b>49,032</b>

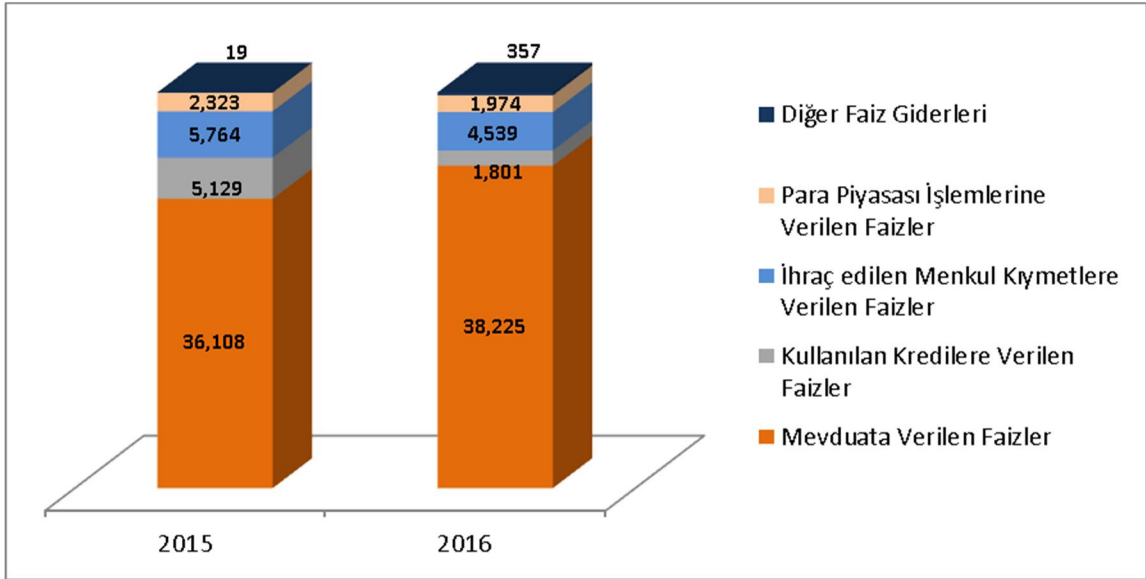
Toplam faiz geliri 2016 yılı sonunda 99,711 Bin TL olarak gerçekleşmiştir. Kredilerden alınan faizler, toplam faiz gelirlerinin %93'ünü, menkul değerlerden alınan faizler ise %4'ünü oluşturmaktadır.

## Faiz Gelirleri Dağılımı



2016 yılında faiz giderleri 46,896 Bin TL olarak gerçekleşmiştir. Mevduata verilen faizler, toplam faiz giderlerinin %82'sini oluşturmaktadır.

## Faiz Giderleri Dağılımı

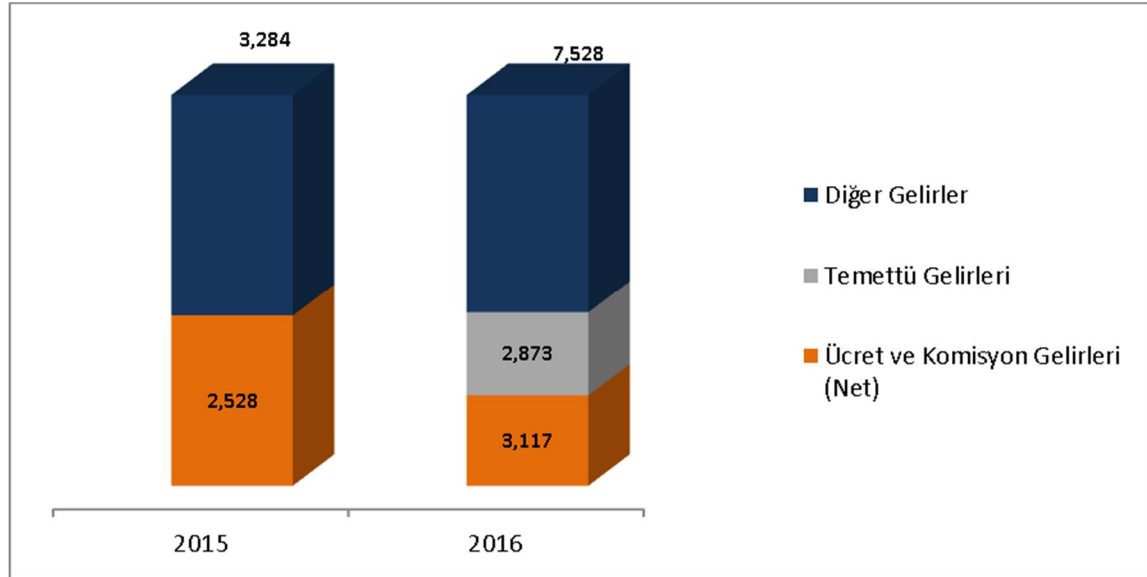


## Faiz Dışı Gelirler

Toplam faiz dışı gelirler 2016 yılı sonunda 11.452 Bin TL olarak gerçekleşmiştir.

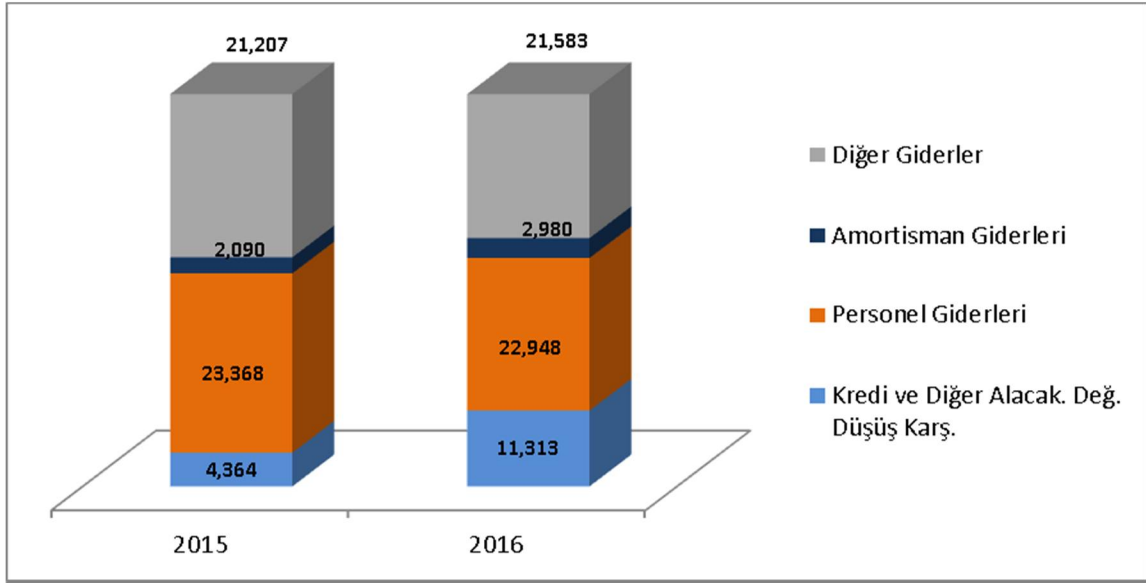
	31.12.2016	31.12.2015
<b>FAİZ DIŞI GELİRLER</b>	<b>11,452</b>	<b>6,641</b>
Ücret ve Komisyon Gelirleri (Net)	3,117	2,528
Temettü Gelirleri	2,873	-
Sermaye Piyasası / Kambiyo Karı (Net)	(2,066)	829
Diğer Gelirler	7,528	3,284
<b>FAİZ DIŞI GİDERLER</b>	<b>58,824</b>	<b>51,029</b>
Kredi ve Diğer Alacak. Değ. Düşüş Karş.	11,313	4,364
Personel Giderleri	22,948	23,368
Amortisman Giderleri	2,980	2,090
Diğer Giderler	21,583	21,207
<b>NET FAİZ DIŞI GELİR-GİDER</b>	<b>(47,372)</b>	<b>(44,388)</b>

## Faiz Dışı Gelir Dağılımı



## Faiz Dışı Gider Dağılımı

Faiz dışı giderler arasında en büyük pay %48 ile personel giderlerine aittir.



### 3. Risk Yönetim Politikaları

Risk Yönetimi Bölümü, faaliyetlerini doğrudan Yönetim Kuruluna bağlı olarak sürdürmektedir. Risk Yönetimi Bölümü, Bankanın taşıdığı riskleri ilgili yasal mevzuat ve Banka Yönetim Kurulunun belirlediği kurallar çerçevesinde tanımlama, sınıflandırma, ölçme, izleme, analiz etme ve ilgili yerlere raporlamadan sorumludur. Bankamız genel risk stratejisi, önemlilik kriteri çerçevesinde risklerin değerlendirilerek Bankanın maruz kalabileceği tüm risklerin etkin şekilde izlenmesi ve yönetilmesidir.

Risk; sermaye tahsisi, portföy/yatırım tercihi, performans değerlendirmesi ve yeni ürün/faaliyet kararlarında değerlendirilmesi gereken öncelikli konular arasında yer alır.

Bankamızın risk yönetimi politikasının temelleri;

- Banka bünyesinde güçlü bir kontrol ve risk yönetimi kültürü oluşturmak,
- Faaliyetlerimiz esnasında üstlendiğimiz risklerin “farkında olmak”, risklerin realize olmasını önleyici “tedbirleri” almak, gerekirse “karşılık” ayırmak, piyasa koşulları uygunsa Banka politikaları çerçevesinde riski “hedge” etmek ve tüm bu faaliyetler esnasında “kar etmek”, portföy çeşitlendirmesi yoluyla konsantrasyondan kaçınmak,
- Bilgi teknolojilerinden kaynaklanan risklerin operasyonel risk kapsamında değerlendirilmesinin yanısıra bu riskler bankacılık faaliyetlerinden kaynaklanan diğer risklerin de bir çarpanı olabileceğinden, bilgi teknolojilerinden kaynaklanan riskleri de içeren bütünlük bir risk yönetim yaklaşımını tüm bankacılık faaliyetleri için benimsemektir.

#### Operasyonel Risk Yönetimi Politikası

Banka operasyonel risk politikası; Banka içi kontrollerdeki aksamalar sonucu hata ve usulsüzlüklerin gözden kaçmasından, Banka yönetimi ve personeli tarafından zaman ve koşullara uygun hareket edilememesinden, Banka yönetimindeki hatalardan, bilgi teknolojisi sistemlerindeki hata ve aksamalar ile deprem, yangın ve sel gibi felaketlerden veya terör saldırılarından kaynaklanabilecek zarar olasılığını en aza indirmek amaçlı oluşturulmuş politikaların bir bütünüdür ifade etmektedir.

Banka genelinde, her seviyedeki personel için günlük iş akışları esnasında güçlü bir kontrol kültürünün yerleştirilmesi, insan, sistem, süreç ve dışsal faktörlerden kaynaklanacak riskleri azaltmak temel prensiptir. İş sürekliliği sağlama kapsamında, acil ve beklenmedik durumlarda hizmetlerin devam edememesi ve oluşabilecek zararlara karşı planlar mevcuttur. Bankamız operasyonel risk politikalarının temellerini;

- Müşteri ve personel güvenliği ile Banka varlıklarını korumak,
- Bankacılık Kanunu'nun sır saklama yükümlülüğüne ilişkin hükümlerine aykırılık oluşturmaması için her türlü tedbiri almak oluşturmaktadır.

Basel düzenlemeleri kapsamında, operasyonel risk kayıp veri tabanı tutulmakta, kayıplar yıllara ve bankacılık faaliyetlerine göre sınıflandırılmaktadır. Kayıpların tekrarını önlemeye yönelik tedbirler alınmaktadır.

#### Kredi Riski Yönetimi Politikası

Bankamız kredi riski politikasının temelinin; bütün süreçlerde emniyet, verimlilik ve seyyaliyet ilkelerine uyulması prensibi oluşturmaktadır. Kredi riski, kredi müşterilerinin yükümlülüklerini kısmen veya tamamen zamanında yerine getirememesi sonucunda oluşabilecek zarar olasılığını ifade etmektedir.



---

Kredi riski yönetimi misyonu, uygun parametreler içinde Bankanın maruz kalabileceği riskleri yöneterek, kredilerden beklediği geri dönüşü en uygun koşullarda maksimize etmektir. Bankada kredi tahsis aşamasında içsel rating sistemi kullanılmaktadır.

Söz konusu misyon çerçevesinde; kredi riski yönetiminde temel yaklaşım Bankacılık Kanunu'ndaki kredi tanımı içinde yer alan öğelerin riskinin ölçümü, izlenmesi, risklilik düzeylerinin azaltılması ve olası kredi riski gerçekleştirmelerinin Banka mali yapısını etkilemesini önlemektir. Bu amaçlarla limitler belirlenmekte ve takip edilmektedir.

### **Piyasa Riski Yönetimi Politikası**

Banka Yönetim Kurulu; Risk Yönetimi Bölümü ve üst yönetimin, Bankanın karşı karşıya kaldığı ve kalacağı piyasa risklerini ölçme, kontrol etme ve yönetme konularında gerekli önlemleri almalarını sağlamıştır. Bankanın piyasa riskine açık sermaye tutarı, BDDK'nın belirlemiş olduğu standart yöntemle göre hesaplanmaktadır.

Piyasa riski, Bankanın alım satım hesaplarında izlenen pozisyonların faiz oranı ve döviz kurlarındaki dalgalanmalar nedeniyle meydana gelebilecek zarar riskini ifade eder. Banka Yönetim Kurulu, piyasa risklerine ilişkin limitleri belirlemekte ve söz konusu limitleri piyasa koşulları ve Banka stratejileri doğrultusunda dönemsel olarak güncelleştirmektedir. Günlük olarak yapılan işlemlerle ilgili olarak, ürün bazında işlem tutarları ve stop-loss limitleri belirlenmektedir.

Yapısal faiz oranı riski ile ilgili olarak, bilanço yapısındaki vade uyumsuzluğundan kaynaklanacak faiz riskini ölçmek amacıyla faize duyarlı aktif-pasif hesaplar yeniden fiyatlamaya tarihine kalan sürelerine göre ait oldukları vade dilimine yerleştirilmekte senaryo analizleri ile faiz değişimlerinin kar zarara etkisi ölçülmektedir.

Bilanço yapısından kaynaklanabilecek nakit uyumsuzlukları ve piyasa koşulları nedeniyle yükümlülüklerin tam olarak ve zamanında karşılanamama riskini içeren likidite riski ve kurlardaki değişimin bilanço içi ve dışı pozisyonlara, kar ve zarara, özkaynağa etkisi, raporlamalarla yakından takip edilmekte, senaryo ve stres testleri yapılmaktadır.

### **Risk Yönetimi İlkeleri**

Bankamız risk yönetimi ilkeleri şu esaslardan oluşmaktadır:

#### **1. Risk Yönetimi süreç ve işleyişinin,**

- Uygulamaların ilgili Kanun ve düzenlemelerle birlikte Banka içi düzenlemelere uygun olması,
- Uygulamaların Banka faaliyet, strateji ve politikaları ile uyumlu olması,
- Önemlilik ilkesini temel alması,
- Banka risk izleme kapasitesiyle uyumlu olması,
- Senaryo analizleri ve stres testleriyle faaliyet ve ölçümlerinin desteklenmesi,

2. Yeni ürün ve faaliyetlerin planlama sürecinde, bu ürünlere ilişkin potansiyel riskler gözönünde bulundurularak, fizibilite çalışmaları ve testler yapılması ve kontrol mekanizmaları ile ilgili tanımlama, ölçüm, onay ve izleme gereksinimleri tamamlandıktan sonra müşterilere sunulması,
3. Destek hizmetlerine ilişkin olarak, bir hizmetin destek hizmeti alımı yoluyla gerçekleştirilmesinin Banka açısından doğuracağı risklerin yeterli düzeyde değerlendirilmesi, yönetilmesi ve destek hizmeti kuruluşu ile ilişkilerin etkin bir şekilde yürütülebilmesine olanak sağlayan bir mekanizmanın tesis edilmesi,
4. Tüm merci, kurum ve müşterilere karşı açık, dürüst ve tarafsız olunması, Bankamız etik ilkelerinden ödün verilmemesi,
5. Operasyonel risk yönetimi politikası, kredi riski yönetimi politikası ve piyasa riski yönetimi politikası gibi alt risk politikaları başta olmak üzere Banka politikalarına uygun hareket edilmesi,
6. Bankanın karşı karşıya bulunduğu riskleri ve geleceğe dönük risk stratejilerinin gözden geçirilmesi amacıyla gerekli komitelerin oluşturulması.

#### 4. Derecelendirme Notu

Banka, 2016 yılında herhangi bir derecelendirme kuruluşunca değerlendirmeye tabi tutulmamıştır.

## 5. Son Beş Yıla Ait Finansal Bilgiler

Bankanın, 1 Kasım 2006 tarihinde yürürlüğe giren Bankaların Muhasebe Uygulamalarına ve Belgelerin Saklanması İlişkin Usul ve Esaslar Hakkında Yönetmelik gereğince TMS'ye göre hazırlanan son beş yıla ait özet finansal bilgileri aşağıda verilmiştir.

### SON BEŞ YILA AİT KONSOLİDE OLMAYAN ÖZET FİNANSAL BİLGİLERİ

BAĞIMSIZ DENETİMDEN GEÇMİŞ FİNANSAL TABLOLAR (Bin TL)	CARİ DÖNEM	ÖNCEKİ DÖNEM	ÖNCEKİ DÖNEM	ÖNCEKİ DÖNEM	ÖNCEKİ DÖNEM
	31.12.2016	31.12.2015	31.12.2014	31.12.2013	31.12.2012
<b>AKTİF KALEMLER</b>					
NAKİT DEĞERLER VE MERKEZ BANKASI	185,385	164,124	189,184	120,569	61,018
GERÇEĞE UYGUN D FARKI K/Z'A YANSITILAN FV	1,777	573	1,765	1,367	136
BANKALAR	170,194	33,439	179,075	306,404	361,443
PARA PİYASALARINDAN ALACAKLAR	-	45,035	-	-	-
SATILMAYA HAZIR MENKUL DEĞERLER (Net)	51,458	64,139	73,687	99,956	72,975
KREDİLER VE ALACAKLAR	1,030,266	813,569	896,235	535,507	395,748
BAĞLI ORTAKLIKLAR (Net)	32,768	47,768	33,268	30,768	30,768
MADDİ DURAN VARLIKLAR (Net)	11,834	8,014	8,538	10,144	9,368
MADDİ OLMAYAN DURAN VARLIKLAR (Net)	4,874	4,029	4,087	1,447	838
VERGİ VARLIĞI	1,196	1,024	288	769	454
DİĞER AKTİFLER	18,952	31,999	13,898	17,970	23,591
<b>AKTİF TOPLAMI</b>	<b>1,508,704</b>	<b>1,213,713</b>	<b>1,400,025</b>	<b>1,124,901</b>	<b>956,339</b>
<b>PASİF KALEMLER</b>					
MEVDUAT	1,098,668	774,767	905,573	653,223	616,814
ALIM SATIM AMAÇLI TÜREV FİNANSAL BORÇLAR	287	1,338	708	53	335
PARA PİYASALARI	42,992	24,159	22,311	37,570	50,902
İHRAÇ EDİLEN MENKUL KIYMETLER (Net)	57,600	50,778	58,849	59,793	-
ALINAN KREDİLER	76,833	138,959	194,940	174,653	90,167
MUHTELİF BORÇLAR	7,230	7,513	6,258	4,147	2,597
DİĞER YABANCI KAYNAKLAR	14,193	14,523	12,305	16,347	22,068
KİRALAMA İŞLEMLERİNDEN BORÇLAR (Net)	-	8	162	278	196
KARŞILIKLAR	13,520	10,355	9,620	5,185	5,529
VERGİ BORCU	2,473	2,321	2,704	1,607	2,190
ÖZKAYNAKLAR	194,908	188,992	186,595	172,045	165,541
KAR/ZARAR	5,220	3,814	4,703	48	1,534
Geçmiş Yıllar Kâr ve Zararları	-	-	-	-	-
Dönem Net Kâr ve Zararı	5,220	3,814	4,703	48	1,534
<b>PASİF TOPLAMI</b>	<b>1,508,704</b>	<b>1,213,713</b>	<b>1,400,025</b>	<b>1,124,901</b>	<b>956,339</b>

## SON BEŞ YILA AİT KONSOLİDE OLMAYAN GELİR TABLOLARI

BAĞIMSIZ DENETİMDEN GEÇMİŞ ÖZET GELİR TABLOLARI (Bin TL)	CARİ	ÖNCEKİ	ÖNCEKİ	ÖNCEKİ	ÖNCEKİ
	DÖNEM	DÖNEM	DÖNEM	DÖNEM	DÖNEM
	01.01.2016	01.01.2015	01.01.2014	01.01.2013	01.01.2012
<b>GELİR VE GİDER KALEMLERİ</b>	<b>31.12.2016</b>	<b>31.12.2015</b>	<b>31.12.2014</b>	<b>31.12.2013</b>	<b>31.12.2012</b>
FAİZ GELİRLERİ	99,711	98,375	93,754	56,045	60,200
FAİZ GİDERLERİ	(46,896)	(49,343)	(50,119)	(27,834)	(32,845)
NET FAİZ GELİRİ	52,815	49,032	43,635	28,211	27,355
NET ÜCRET VE KOMİSYON GELİRLERİ	3,117	2,528	2,261	1,347	1,838
TEMETTÜ GELİRLERİ	2,873	-	379	407	1,809
NET TİCARİ KÂR / ZARAR	(2,066)	829	(1,056)	(130)	3,127
DİĞER FAALİYET GELİRLERİ	7,528	3,284	5,071	6,038	6,162
FAALİYET GELİRLERİ TOPLAMI	64,267	55,673	50,290	35,873	40,291
KREDİ VE DİĞER ALACAK. KARŞILIĞI	(11,313)	(4,364)	(5,356)	(1,915)	(3,455)
DİĞER FAALİYET GİDERLERİ	(47,511)	(46,665)	(38,857)	(33,963)	(34,894)
NET FAALİYET KÂRI	5,443	4,644	6,077	(5)	1,942
VERGİ ÖNCESİ KÂR	5,443	4,644	6,077	(5)	1,942
VERGİ KARŞILIĞI	(223)	(830)	(1,374)	53	(408)
<b>NET DÖNEM KÂR ve ZARARI</b>	<b>5,220</b>	<b>3,814</b>	<b>4,703</b>	<b>48</b>	<b>1,534</b>

---

## 6. Uygunluk Görüşü ve Bağımsız Denetçi Raporu

Bu bölümde, BDDK tarafından yayımlanan “Bankalarca Kamuya Açıklanacak Finansal Tablolar ile Bunlara İlişkin Açıklama ve Dipnotlar Hakkında Tebliğ’e göre hazırlanan ve bağımsız denetim firması Akis Bağımsız Denetim ve Serbest Muhasebeci Mali Müşavirlik A.Ş. (KPMG International Cooperative) tarafından denetlenen 2016 yılsonu konsolide olmayan ve konsolide finansal raporunun “aynı basımı” yer almaktadır.



Akis Bağımsız Denetim ve  
Serbest Muhasebeci Mali Müşavirlik A.Ş.  
Kavacık Rüzgarlı Bahçe Mah. Kavak Sok.  
No:29 Beykoz 34805 İstanbul  
Tel +90 (216) 681 90 00  
Fax +90 (216) 681 90 90  
www.kpmg.com.tr

## YÖNETİM KURULUNUN YILLIK FAALİYET RAPORUNA İLİŞKİN BAĞIMSIZ DENETÇİ RAPORU

Turkishbank Anonim Şirketi Yönetim Kurulu'na

### Yönetim Kurulu'nun Yıllık Faaliyet Raporunun Bağımsız Denetim Standartları Çerçevesinde Denetimine İlişkin Rapor

Turkishbank Anonim Şirketi'nin ("Banka") 31 Aralık 2016 tarihinde sona eren hesap dönemine ilişkin yıllık faaliyet raporunu, denetlemiş bulunuyoruz.

#### *Yönetim Kurulu'nun Yıllık Faaliyet Raporuna İlişkin Sorumluluğu*

Banka yönetimi, 6102 sayılı Türk Ticaret Kanunu'nun ("TTK") 514 üncü maddesi ve 1 Kasım 2006 tarihli ve 26333 sayılı Resmi Gazete'de yayımlanan "Bankalarca Yıllık Faaliyet Raporunun Hazırlanmasına ve Yayımlanmasına İlişkin Usul ve Esaslar Hakkında Yönetmelik" uyarınca yıllık faaliyet raporunun 1 Kasım 2006 tarihli ve 26333 sayılı Resmi Gazete'de yayımlanan "Bankaların Muhasebe Uygulamalarına ve Belgelerin Saklanması İlişkin Usul ve Esaslar Hakkında Yönetmelik" ve Bankacılık Düzenleme ve Denetleme Kurulu tarafından bankaların hesap ve kayıt düzenine ilişkin yayımlanan diğer düzenlemeler ile Bankacılık Düzenleme ve Denetleme Kurumu ("BDDK") genelge ve açıklamaları ve bunlar ile düzenlenmeyen konularda Türkiye Muhasebe Standartları hükümlerini içeren; "BDDK Muhasebe ve Finansal Raporlama Mevzuatı" na uygun olarak hazırlanan konsolide ve konsolide olmayan finansal tablolarla tutarlı olacak ve gerçeği yansıtacak şekilde hazırlanmasından ve bu nitelikteki bir faaliyet raporunun hazırlanmasını sağlamak için gerekli gördüğü iç kontrolden sorumludur.



### *Bağımsız Denetçinin Sorumluluğu*

Sorumluluğumuz, Banka'nın faaliyet raporuna yönelik olarak TTK'nın 397'nci maddesi ve 2 Nisan 2015 tarihli ve 29314 sayılı Resmi Gazete'de yayımlanan "Bankaların Bağımsız Denetimi Hakkında Yönetmelik" çerçevesinde yaptığımız bağımsız denetime dayanarak, bu faaliyet raporunda yer alan finansal bilgilerin Banka'nın konsolide ve konsolide olmayan finansal tablolarıyla tutarlı olup olmadığı ve gerçeği yansıtıp yansıtmadığı hakkında görüş vermektir.

Yaptığımız bağımsız denetim, Kamu Gözetimi, Muhasebe ve Denetim Standartları Kurumu ("KGK") tarafından yayımlanan Türkiye Denetim Standartları'nın bir parçası olan Bağımsız Denetim Standartları'na ("BDS") uygun olarak yürütülmüştür. Bu standartlar, etik hükümlere uygunluk sağlanmasını ve bağımsız denetimin, faaliyet raporunda yer alan finansal bilgilerin konsolide ve konsolide olmayan finansal tablolarla tutarlı olup olmadığına ve gerçeği yansıtıp yansıtmadığına dair makul güvence elde etmek üzere planlanarak yürütülmesini gerektirmektedir.

Bağımsız denetim, tarihi finansal bilgiler hakkında denetim kanıtı elde etmek amacıyla denetim prosedürlerinin uygulanmasını içerir. Bu prosedürlerin seçimi, bağımsız denetçinin mesleki muhakemesine dayanır.

Bağımsız denetim sırasında elde ettiğimiz bağımsız denetim kanıtlarının, görüşümüzün oluşturulması için yeterli ve uygun bir dayanak oluşturduğuna inanıyoruz.

### *Görüş*

Görüşümüze göre Yönetim Kurulu'nun yıllık faaliyet raporu içinde yer alan finansal bilgiler, tüm önemli yönleriyle, denetlenen konsolide ve konsolide olmayan finansal tablolarla tutarlıdır ve gerçeği yansıtmaktadır.

### **Mevzuattan Kaynaklanan Diğer Yükümlülükler**

TTK'nın 402'nci maddesinin üçüncü fıkrası uyarınca; BDS 570 "İşletmenin Sürekliliği" çerçevesinde, işletmenin öngörülebilir gelecekte faaliyetlerini sürdüremeyeceğine ilişkin raporlanması gereken önemlilikte bir hususa rastlanmamıştır.

Akis Bağımsız Denetim ve Serbest Muhasebeci Mali Müşavirlik Anonim Şirketi  
A member firm of KPMG International Cooperative



9 Mart 2017  
İstanbul, Türkiye



## TURKISH BANK ANONİM ŞİRKETİ

31 Aralık 2016  
Hesap Dönemine Ait  
Konsolide Olmayan Finansal Tablolar ve  
Bağımsız Denetçi Raporu

Akis Bağımsız Denetim ve Serbest  
Muhasebeci Mali Müşavirlik  
Anonim Şirketi

28 Şubat 2017

*Bu rapor, 2 sayfa bağımsız denetçi raporu  
ve 105 sayfa konsolide olmayan finansal  
tablolar ve tamamlayıcı dipnotlarından  
oluşmaktadır.*





Akis Bağımsız Denetim ve  
Serbest Muhasebeci Mali Müşavirlik A.Ş.  
Kavacık Rüzgarlı Bahçe Mah. Kavak Sok.  
No:29 Beykoz 34805 İstanbul  
Tel +90 (216) 681 90 00  
Fax +90 (216) 681 90 90  
www.kpmg.com.tr

## BAĞIMSIZ DENETÇİ RAPORU

Turkish Bank Anonim Şirketi Yönetim Kurulu'na

### Konsolide Olmayan Finansal Tablolara İlişkin Rapor

Turkish Bank Anonim Şirketi'nin ("Banka") 31 Aralık 2016 tarihli bilançosu ile aynı tarihte sona eren hesap dönemine ait; konsolide olmayan gelir tablosu, konsolide olmayan özkaynaklarda muhasebeleştirilen gelir gider kalemlerine ilişkin tablo, konsolide olmayan özkaynak değişim tablosu, konsolide olmayan nakit akış tablosu ile önemli muhasebe politikalarını özetleyen dipnotlar ve diğer açıklayıcı notlardan oluşan ilişikteki finansal tablolarını denetlemiş bulunuyoruz.

#### *Yönetimin Konsolide Olmayan Finansal Tablolara İlişkin Sorumluluğu*

Banka yönetimi, konsolide olmayan finansal tabloların 1 Kasım 2006 tarihli ve 26333 sayılı Resmi Gazete'de yayımlanan "Bankaların Muhasebe Uygulamalarına ve Belgelerin Saklanması İlişkin Usul ve Esaslar Hakkında Yönetmelik" ve Bankacılık Düzenleme ve Denetleme Kurulu tarafından bankaların hesap ve kayıt düzenine ilişkin yayımlanan diğer düzenlemeler ile Bankacılık Düzenleme ve Denetleme Kurumu ("BDDK") genelge ve açıklamaları ve bunlar ile düzenlenmeyen konularda Türkiye Muhasebe Standartları hükümlerini içeren; "BDDK Muhasebe ve Finansal Raporlama Mevzuatı"na uygun olarak hazırlanmasından, gerçeğe uygun bir biçimde sunumundan ve hata veya hile kaynaklı önemli yanlışlık içermeyen konsolide olmayan finansal tabloların hazırlanmasını sağlamak için gerekli gördüğü iç kontrolden sorumludur.

#### *Bağımsız Denetçinin Sorumluluğu*

Sorumluluğumuz, yaptığımız bağımsız denetime dayanarak bu konsolide olmayan finansal tablolar hakkında görüş vermektir. Yaptığımız bağımsız denetim, BDDK tarafından 2 Nisan 2015 tarihli 29314 sayılı Resmi Gazete'de yayımlanan "Bankaların Bağımsız Denetimi Hakkında Yönetmelik" ve Kamu Gözetimi Muhasebe ve Denetim Standartları Kurumu ("KGGK") tarafından yayımlanan Türkiye Denetim Standartları'nın bir parçası olan Bağımsız Denetim Standartları'na uygun olarak yürütülmüştür. Bu standartlar, etik hükümlere uygunluk sağlanmasını ve bağımsız denetimin, konsolide olmayan finansal tabloların önemli yanlışlık içerip içermediğine dair makul güvence elde etmek üzere planlanarak yürütülmesini gerektirmektedir.

Bağımsız denetim, konsolide olmayan finansal tablolardaki tutar ve açıklamalar hakkında denetim kanıtı elde etmek amacıyla denetim prosedürlerinin uygulanmasını içerir. Bu prosedürlerin seçimi, konsolide olmayan finansal tablolardaki hata veya hile kaynaklı "önemli yanlışlık" risklerinin değerlendirilmesi de dâhil, bağımsız denetçinin mesleki muhakemesine dayanır. Bağımsız denetçi, risk değerlendirmelerini yaparken, şartlara uygun denetim prosedürlerini tasarlamak amacıyla işletmenin konsolide olmayan finansal tablolarının hazırlanması ve gerçeğe uygun sunumuyla ilgili iç kontrolü değerlendirir, ancak bu değerlendirme, işletmenin iç kontrolünün etkinliğine ilişkin bir görüş verme amacı taşımaz. Bağımsız denetim, bir bütün olarak finansal tabloların sunumunun değerlendirilmesinin yanı sıra, işletme yönetimi tarafından kullanılan muhasebe politikalarının uygunluğunun ve yapılan muhasebe tahminlerinin makul olup olmadığının değerlendirilmesini de içerir.

Bağımsız denetim sırasında elde ettiğimiz bağımsız denetim kanıtlarının, görüşümüzün oluşturulması için yeterli ve uygun bir dayanak oluşturduğuna inanıyoruz.

#### *Görüş*

Görüşümüze göre, konsolide olmayan finansal tablolar, Turkish Bank Anonim Şirketi'nin 31 Aralık 2016 tarihi itibarıyla finansal durumunu ve aynı tarihte sona eren hesap dönemine ait konsolide olmayan finansal performansını ve nakit akışlarını; BDDK Muhasebe ve Finansal Raporlama Mevzuatı'na uygun olarak tüm önemli yönleriyle gerçeğe uygun bir biçimde sunmaktadır.

#### **Mevzuattan Kaynaklanan Diğer Yükümlülüklerle İlişkin Rapor**

6102 sayılı Türk Ticaret Kanunu'nun ("TTK") 402'nci maddesinin dördüncü fıkrası uyarınca; Banka'nın 1 Ocak – 31 Aralık 2016 hesap döneminde defter tutma düzeninin, TTK ile Banka esas sözleşmesinin finansal raporlamaya ilişkin hükümlerine uygun olmadığına dair önemli bir hususa rastlanmamıştır.

TTK'nın 402'nci maddesinin dördüncü fıkrası uyarınca; Yönetim Kurulu tarafımıza denetim kapsamında istenen açıklamaları yapmış ve talep edilen belgeleri vermiştir.

Akis Bağımsız Denetim ve Serbest Muhasebeci Mali Müşavirlik A.Ş.  
A member of KPMG International Cooperative



Funda Aslanoğlu SMMM  
Sorumlu Denetçi

28 Şubat 2017  
İstanbul, Türkiye


**TURKISH BANK A.Ş.' NİN  
31 ARALIK 2016 TARİHİ İTİBARIYLA HAZIRLANAN  
YIL SONU KONSOLİDE OLMAYAN FİNANSAL RAPORU**

Adres : Vali Konağı Cad. No:1 34371  
Nişantaşı / İstanbul  
Telefon : (212) 373 63 73  
Faks : (212) 225 03 53/55  
Elektronik site adresi : www.turkishbank.com.tr  
Elektronik posta adresi: bim@turkishbank.com

Bankacılık Düzenleme ve Denetleme Kurumu tarafından düzenlenen Bankalarca Kamuya Açıklanacak Finansal Tablolar ile Bunlara İlişkin Açıklama ve Dipnotlar Hakkında Tebliğ'e göre hazırlanan yıl sonu konsolide olmayan finansal rapor aşağıda yer alan bölümlerden oluşmaktadır.

- BANKA HAKKINDA GENEL BİLGİLER
- BANKA'NIN KONSOLİDE OLMAYAN FİNANSAL TABLOLARI
- İLGİLİ DÖNEMDE UYGULANAN MUHASEBE POLİTİKALARINA İLİŞKİN AÇIKLAMALAR
- BANKA'NIN MALİ BÜNYESİNE VE RİSK YÖNETİMİNE İLİŞKİN BİLGİLER
- KONSOLİDE OLMAYAN FİNANSAL TABLOLARA İLİŞKİN AÇIKLAMA VE DİPNOTLAR
- DİĞER AÇIKLAMA VE DİPNOTLAR
- BAĞIMSIZ DENETİM RAPORU

Bu raporda yer alan konsolide olmayan finansal tablolar ile bunlara ilişkin açıklama ve dipnotlar Bankaların Muhasebe Uygulamalarına ve Belgelerin Saklanması İlişkin Usul ve Esaslar Hakkında Yönetmelik, Türkiye Muhasebe Standartları, Türkiye Finansal Raporlama Standartları, bunlara ilişkin ek ve yorumlar ile Bankamız kayıtlarına uygun olarak, aksi belirtilmediği müddetçe Bin Türk Lirası cinsinden hazırlanmış olup, bağımsız denetime tabi tutulmuş ve ilişikte sunulmuştur.


  
İ.Hakan Börteçene  
Yönetim Kurulu  
Başkanı

  
Abdullah Akbulak  
Denetim Komitesi  
Üyesi

  
Mehmet Çınar  
Denetim Komitesi  
Üyesi

  
Mithat Arıkan  
Genel Müdür

  
Serkan Ermiş  
Finansal  
Raporlamadan  
Sorumlu Genel  
Müdür Yardımcısı

  
Meltem Eryılmaz  
Finansal  
Raporlamadan  
Sorumlu Bölüm  
Başkanı

Bu finansal rapor ile ilgili olarak soruların iletileceği yetkili personele ilişkin bilgiler:

Ad-Soyad/Unvan : Meltem Eryılmaz / Bölüm Başkanı  
Tel No : (0 212) 373 63 77  
Fax No : (0 212) 225 03 53

Vali Konağı Cad.NO:1 34371 Nişantaşı / Sisli / İstanbul  
Tel: +90 212 373 63 73  
Faks: +90 212 225 03 55  
Mersis No: 0871003631728905  
www.turkishbank.com

## İÇİNDEKİLER

Sayfa No

### BİRİNCİ BÖLÜM

#### Genel Bilgiler

I.	Banka'nın kuruluş tarihi, başlangıç statüsü, anılan statüde meydana gelen değişiklikleri ihtiva eden tarihçesi	1
II.	Banka'nın sermaye yapısı, yönetim ve denetimini doğrudan veya dolaylı olarak tek başına veya birlikte elinde bulunduran ortakları, varsa bu hususlarda yıl içindeki değişiklikler ile dahil olduğu gruba ilişkin açıklamalar	1
III.	Banka'nın, yönetim kurulu başkan ve üyeleri, denetim komitesi üyeleri ile genel müdür ve yardımcılarının varsa	2
IV.	Banka'da sahip oldukları paylara ve sorumluluk alanlarına ilişkin açıklamalar	3
V.	Banka'nın nitelikli pay sahibi olan kişi ve kuruluşlara ilişkin açıklamalar	3
VI.	Banka'nın hizmet türü ve faaliyet alanlarını içeren özet bilgi	3
VI.	Ana Ortaklık Banka ile Bağlı Ortaklıkları arasında özkaynakların derhal transfer edilmesinin veya borçların geri ödenmesinin önünde mevcut veya muhtemel, fiili veya hukuki engeller	3

### İKİNCİ BÖLÜM

#### Konsolide Olmayan Finansal Tablolar

I.	Konsolide olmayan bilanço (finansal durum tablosu)	4-5
II.	Konsolide olmayan nazım hesaplar tablosu	6
III.	Konsolide olmayan gelir tablosu	7
IV.	Konsolide olmayan özkaynaklarda muhasebeleştirilen gelir gider kalemlerine ilişkin tablo	8
V.	Konsolide olmayan özkaynak değişim tablosu	9
VI.	Konsolide olmayan nakit akış tablosu	10
VII.	Kar dağıtım tablosu	11

### ÜÇÜNCÜ BÖLÜM

#### Muhasebe Politikaları

I.	Sunum esaslarına ilişkin açıklamalar	12
II.	Finansal araçların kullanım stratejisi ve yabancı para cinsinden işlemlere ilişkin açıklamalar	12
III.	Vadeli işlem ve opsiyon sözleşmeleri ile türev ürünlere ilişkin açıklamalar	12
IV.	Faiz gelir ve giderine ilişkin açıklamalar	12
V.	Ücret ve komisyon gelir ve giderlerine ilişkin açıklamalar	13
VI.	Finansal varlıklara ilişkin açıklamalar	13-14
VII.	Finansal varlıklarda değer düşüklüğüne ilişkin açıklamalar	14
VIII.	Finansal araçların netleştirilmesine ilişkin açıklamalar	14
IX.	Satış ve geri alış anlaşmaları ve menkul değerlerin ödünç verilmesi işlemlerine ilişkin açıklamalar	15
X.	Satış amaçlı elde tutulan ve durdurulan faaliyetlere ilişkin duran varlıklar ile bu varlıklara ilişkin borçlar hakkında açıklamalar	15
XI.	Şerefiye ve diğer maddi olmayan duran varlıklara ilişkin açıklamalar	15
XII.	Maddi duran varlıklara ilişkin açıklamalar	15-16
XIII.	Kiralama işlemlerine ilişkin açıklamalar	16
XIV.	Karşılıklar, koşullu varlıklar ve yükümlülüklerle ilişkin açıklamalar	16
XV.	Çalışanların haklarına ilişkin yükümlülüklerle ilişkin açıklamalar	17
XVI.	Vergi uygulamalarına ilişkin açıklamalar	17
XVII.	Borçlanmalara ilişkin ilave açıklamalar	17
XVIII.	İhraç edilen hisse senetlerine ilişkin açıklamalar	17
XIX.	Aval ve kabullere ilişkin açıklamalar	17
XX.	Devlet teşviklerine ilişkin açıklamalar	17
XXI.	Raporlamann bölümlenmeye göre yapılmasına ilişkin açıklamalar	18-19
XXII.	Diğer hususlara ilişkin açıklamalar	19

### DÖRDÜNCÜ BÖLÜM

#### Mali Bünyeye Risk Yönetimine İlişkin Bilgiler

I.	Özkaynak kalemlerine ilişkin açıklamalar	20-25
II.	Kredi riskine ilişkin açıklamalar	26-38
III.	Piyasa riskine ilişkin açıklamalar	39
IV.	Operasyonel riske ilişkin açıklamalar	40
V.	Kur riskine ilişkin açıklamalar	41-42
VI.	Faiz oranı riskine ilişkin açıklamalar	43-46
VII.	Likidite riskine ilişkin açıklamalar	47-52
VIII.	Menkul kıymetleştirme pozisyonuna ilişkin bilgiler	53
IX.	Kredi riski azaltım teknikleri	53-54
X.	Risk yönetim hedef ve politikaları	55-61
XI.	Kaldıraç oranına ilişkin açıklamalar	62
XII.	Finansal varlık ve borçların gerçeğe uygun değeri ile gösterilmesi	63-64
XIII.	Başkalarının nam ve hesabına yapılan işlemler, inanca dayalı işlemlere ilişkin açıklamalar	64
XIV.	Hisse senedi pozisyon riskine ilişkin açıklamalar	64

### BEŞİNCİ BÖLÜM

#### Konsolide Olmayan Finansal Tablolara İlişkin Açıklama ve Dipnotlar

I.	Bilançonun aktif hesaplarına ilişkin açıklama ve dipnotlar	65-82
II.	Bilançonun pasif hesaplarına ilişkin açıklama ve dipnotlar	83-90
III.	Nazım hesaplara ilişkin açıklama ve dipnotlar	91-93
IV.	Gelir tablosuna ilişkin açıklama ve dipnotlar	94-99
V.	Özkaynak değişim tablosuna ilişkin açıklama ve dipnotlar	100
VI.	Nakit akış tablosuna ilişkin açıklama ve dipnotlar	101
VII.	Banka'nın dahil olduğu risk grubuna ilişkin açıklamalar	102-103
VIII.	Banka'nın yurt içi, yurt dışı, kıyı bankacılığı bölgelerindeki şube veya iştirakler ile yurt dışı temsilciliklerine ilişkin açıklamalar	104

### ALTINCI BÖLÜM

#### Diğer Açıklamalar

I.	Banka'nın faaliyetine ilişkin diğer açıklamalar	105
II.	Bilanço sonrası hususlara ilişkin açıklamalar	105

### YEDİNCİ BÖLÜM

#### Bağımsız Denetçi Raporu

I.	Bağımsız denetçi raporuna ilişkin olarak açıklanması gereken hususlar	105
II.	Bağımsız denetçi tarafından hazırlanan açıklama ve dipnotlar	105

**TURKISH BANK A.Ş.**  
**31 ARALIK 2016 TARİHİ İTİBARIYLA KONSOLİDE OLMAYAN**  
**FİNANSAL TABLOLARA İLİŞKİN AÇIKLAMA VE DİPNOTLAR**  
(Tutarlar aksi belirtilmedikçe Bin Türk Lirası (“TL”) olarak ifade edilmiştir.)

**BİRİNCİ BÖLÜM**  
**GENEL BİLGİLER**

**I. Banka'nın Kuruluş Tarihi, Başlangıç Statüsü, Anılan Statüde Meydana Gelen Değişiklikleri İhtiva Eden Banka'nın Tarihesi**

Turkish Bank A.Ş. (“Banka”), Devlet Bakanlığı ve Başbakan Yardımcılığı'nın 4 Eylül 1991 tarihli ve 38774 sayılı yazısı üzerine, 3182 sayılı Bankalar Kanunu'nun dördüncü ve sekizinci maddelerine göre, Bakanlar Kurulu'nca alınan 14 Eylül 1991 tarihli ve 91/2256 no'lu karar çerçevesinde kurulmuş bir mevduat bankası olup, T.C. Başbakanlık Hazine ve Dış Ticaret Müsteşarlığı Banka ve Kambiyo Genel Müdürlüğü'nün 25 Aralık 1991 tarih ve 56527 sayılı yazısı gereği Banka'nın bankacılık işlemlerine ve mevduat kabulüne başlamasına izin verilmiştir.

**II. Banka'nın Sermaye Yapısı, Yönetim ve Denetimini Doğrudan veya Dolaylı Olarak Tek Başına veya Birlikte Elinde Bulunduran Ortakları, Varsa Bu Hususlarda Yıl İçindeki Değişiklikler ile Dahil Olduğu Gruba İlişkin Açıklama**

31 Aralık 2016 ve 31 Aralık 2015 tarihleri itibarıyla başlıca hissedarlar ve sermaye yapısı aşağıda belirtilmiştir:

Hissedarların Adı	Cari Dönem (31.12.2016)		Önceki Dönem (31.12.2015)	
	Ödenmiş Sermaye	%	Ödenmiş Sermaye	%
Özyol Holding A.Ş.	103,118	58.92	103,118	58.92
National Bank of Kuwait	60,000	34.29	60,000	34.29
Mehmet Tanju Özyol	9,861	5.63	9,861	5.63
Diğer Hissedarlar Toplamı	2,021	1.16	2,021	1.16
	<b>175,000</b>	<b>100</b>	<b>175,000</b>	<b>100</b>

31 Aralık 2016 tarihi itibarıyla Banka'nın ödenmiş sermayesi birim pay nominal değeri 0.01 TL (Tam TL) olan, 17,500,000,000 adet hisseden oluşmaktadır.

**TURKISH BANK A.Ş.**  
**31 ARALIK 2016 TARİHİ İTİBARIYLA KONSOLİDE OLMAYAN**  
**FİNANSAL TABLOLARA İLİŞKİN AÇIKLAMA VE DİPNOTLAR**  
(Tutarlar aksi belirtilmedikçe Bin Türk Lirası (“TL”) olarak ifade edilmiştir.)

**GENEL BİLGİLER (Devamı)**

**III. Banka'nın, Yönetim Kurulu Başkan ve Üyeleri, Denetim Kurulu Üyeleri ile Genel Müdür ve Yardımcılarının Nitelikleri, Varsa Bunlarda Meydana Gelen Değişiklikler ile Banka'da Sahip Oldukları Paylara İlişkin Açıklama**

<u>Adı Soyadı</u>	<u>Sorumluluk Alanı</u>
<b>Yönetim Kurulu</b>	
İbrahim Hakan Börteçene	Yönetim Kurulu Başkanı
Shaikha Khaled Albahar	Yönetim Kurulu Başkan Vekili
Mithat Arıkan (*)	Genel Müdür
Abdullah Akbulak	Yönetim Kurulu Üyesi
İhsan Ömür Yarsuvat	Yönetim Kurulu Üyesi
Mehmet Çınar	Yönetim Kurulu Üyesi
Ayşe Melis Börteçene	Yönetim Kurulu Üyesi
Murat Arığ	Yönetim Kurulu Üyesi
George Richani	Yönetim Kurulu Üyesi
Jim Murphy	Yönetim Kurulu Üyesi
<b>Genel Müdür Yardımcıları</b>	
Beyhan Kalafat	Hazine Yönetiminden ve Finansal Kurumlardan Sorumlu Genel Müdür Yardımcısı
Serkan Ermiş	Mali İşler Grubundan Sorumlu Genel Müdür Yardımcısı
Mustafa Ertan Güvener	Bilgi Teknolojileri Yönetiminden Sorumlu Genel Müdür Yardımcısı
Yasemin Doğan	Operasyon Yönetimi Direktör - Genel Müdür Yardımcısı Statüsünde
Necati Aksoyoğlu	Hukuk Müşaviri - Genel Müdür Yardımcısı Statüsünde
Berrak Mor	Ticari Bankacılık Yönetimi Direktör - Genel Müdür Yardımcısı Statüsünde
<b>Denetim Komitesi</b>	
Mehmet Çınar	Denetim Komitesi Üyesi
Abdullah Akbulak	Denetim Komitesi Üyesi
<b>Teftiş Kurulu</b>	
Suat Ergen	Teftiş Kurulu Başkanı

(\*) Genel Müdür olarak görev yapan Sn. Servet Taze 8 Şubat 2016 tarihi itibarıyla görevinden ayrılmıştır. 18 Şubat 2016 tarihli Yönetim Kurulu kararı ile Sn. Mithat Arıkan'ın, BDDK nezdindeki gerekli işlemlerin tamamlanmasının ardından Genel Müdür olarak atanmasına karar verilmiştir.

Genel Müdür Yardımcısı statüsünde Kurumsal Bankacılık Yönetimi Direktörü olarak görev yapan Umut Ülbeği 6 Mayıs 2016 tarihi itibarıyla görevden ayrılmıştır.

Yukarıda belirtilen Yönetim Kurulu başkan ve üyeleri ile genel müdür ve yardımcılarının Banka'da sahip oldukları paylar önemsiz seviyededir.

**TURKISH BANK A.Ş.**  
**31 ARALIK 2016 TARİHİ İTİBARIYLA KONSOLİDE OLMAYAN**  
**FİNANSAL TABLOLARA İLİŞKİN AÇIKLAMA VE DİPNOTLAR**  
(Tutarlar aksi belirtilmedikçe Bin Türk Lirası (“TL”) olarak ifade edilmiştir.)

**GENEL BİLGİLER (Devamı)**

**IV. Banka’da Nitelikli Pay Sahibi Olan Kişi ve Kuruluşlara İlişkin Açıklamalar**

<b>Ad Soyad/Ticaret Unvanı</b>	<b>Pay Tutarları</b>	<b>Pay Oranları</b>	<b>Ödenmiş Paylar</b>	<b>Ödenmemiş Paylar</b>
Özyol Holding	103,118	%58.92	103,118	-
National Bank of Kuwait	60,000	%34.29	60,000	-

Banka’nın sermayesinde doğrudan veya dolaylı hakimiyeti söz konusu olan nitelikli pay sahibi şirketler Özyol Holding A.Ş. ve National Bank of Kuwait’dır. Özyol Holding A.Ş.’nin % 82 hissesi Mehmet Tanju Özyol tarafından kontrol edilmektedir.

**V. Banka’nın Hizmet Türü ve Faaliyet Alanlarına İlişkin Özet Bilgi**

Banka’nın temel faaliyet alanı; kurumsal, ticari, bireysel ve özel bankacılığın yanı sıra proje finansmanı ve fon yönetimini kapsamakta olup, Banka normal bankacılık faaliyetleri yanı sıra Turkish Yatırım Menkul Değerler A.Ş. adına şubeleri aracılığı ile acentalık faaliyetleri de yürütmektedir. 31 Aralık 2016 tarihi itibarıyla Banka’nın yurt içinde 13 şubesi bulunmaktadır (31 Aralık 2015: 13 yurtiçi şube).

**VI. Ana Ortaklık Banka ile Bağlı Ortaklıkları Arasında Özkaynakların Derhal Transfer Edilmesinin veya Borçların Geri Ödenmesinin Önünde Mevcut veya Muhtemel, Fıili veya Hukuki Engeller**

Bulunmamaktadır.

## İKİNCİ BÖLÜM

### KONSOLİDE OLMAYAN FİNANSAL TABLOLAR

- I. Konsolide Olmayan Bilanço (Finansal Durum Tablosu)
- II. Konsolide Olmayan Nazım Hesaplar Tablosu
- III. Konsolide Olmayan Gelir Tablosu
- IV. Konsolide Olmayan Özkaynaklarda Muhasebeleştirilen Gelir/Gider Kalemlerine İlişkin Tablo
- V. Konsolide Olmayan Özkaynak Değişim Tablosu
- VI. Konsolide Olmayan Nakit Akış Tablosu
- VII. Kar Dağıtım Tablosu



TURKISH BANK A.Ş. KONSOLİDE OLMAYAN BİLANÇOSU (FİNANSAL DURUM TABLOSU)							
AKTİF KALEMLER	Dipnot	BİN TÜRK LİRASI					
		CARİ DÖNEM Bağımsız Denetimden Geçmiş			ÖNCEKİ DÖNEM Bağımsız Denetimden Geçmiş		
		31.12.2016			31.12.2015		
		TP	YP	Toplam	TP	YP	Toplam
<b>I. NAKİT DEĞERLER VE MERKEZ BANKASI</b>	(1)	11,097	174,288	185,385	28,361	135,763	164,124
<b>II. GERÇEĞE UYGUN D FARKI K/Z'A YANSITILAN FV (Net)</b>	(2)	96	1,681	1,777	560	13	573
2.1 Alım Satım Amaçlı Finansal Varlıklar		96	1,681	1,777	560	13	573
2.1.1 Devlet Borçlanma Senetleri							-
2.1.2 Sermayede Payı Temsil Eden Menkul Değerler							-
2.1.3 Alım Satım Amaçlı Türev Finansal Varlıklar		96	1,681	1,777	560	13	573
2.1.4 Diğer Menkul Değerler							-
2.2 Gerçeğe Uygun Değer Farkı Kar/Zarara Yansıtılan O. Sınıflandırılan FV							-
2.2.1 Devlet Borçlanma Senetleri							-
2.2.2 Sermayede Payı Temsil Eden Menkul Değerler							-
2.2.3 Krediler							-
2.2.4 Diğer Menkul Değerler							-
<b>III. BANKALAR</b>	(3)	4	170,190	170,194	14	33,425	33,439
<b>IV. PARA PİYASALARINDAN ALACAKLAR</b>					45,035		45,035
4.1 Bankalararası Para Piyasasından Alacaklar							-
4.2 İMKB Takasbank Piyasasından Alacaklar					45,035		45,035
4.3 Ters Repo İşlemlerinden Alacaklar							-
<b>V. SATILMAYA HAZIR FİNANSAL VARLIKLAR (Net)</b>	(4)	50,273	1,185	51,458	64,139		64,139
5.1 Sermayede Payı Temsil Eden Menkul Değerler							-
5.2 Devlet Borçlanma Senetleri		50,273		50,273	48,356		48,356
5.3 Diğer Menkul Değerler			1,185	1,185	15,783		15,783
<b>VI. KREDİLER VE ALACAKLAR</b>	(5)	646,955	383,311	1,030,266	380,197	433,372	813,569
6.1 Krediler ve Alacaklar		646,955	383,311	1,030,266	376,333	433,372	809,705
6.1.1 Bankanın Dahil Olduğu Risk Grubuna Kullanılan Krediler		221		221	39		39
6.1.2 Devlet Borçlanma Senetleri							-
6.1.3 Diğer		646,734	383,311	1,030,045	376,294	433,372	809,666
6.2 Takipteki Krediler		16,056		16,056	12,258		12,258
6.3 Özel Karşılıklar (-)		(16,056)		(16,056)	(8,394)		(8,394)
<b>VII. FAKTÖRİNG ALACAKLARI</b>					10,198		10,198
<b>VIII. VADEYE KADAR ELDE TUTULACAK YATIRIMLAR (Net)</b>	(6)						
8.1 Devlet Borçlanma Senetleri							-
8.2 Diğer Menkul Değerler							-
<b>IX. İŞTİRAKLER (Net)</b>	(7)						
9.1 Özkaynak Yöntemine Göre Muhasebeleştirilenler							-
9.2 Konsolide Edilmeyenler							-
9.2.1 Mali İştirakler							-
9.2.2 Mali Olmayan İştirakler							-
<b>X. BAĞLI ORTAKLIKLAR (Net)</b>	(8)	32,768		32,768	47,768		47,768
10.1 Konsolide Edilmeyen Mali Ortaklıklar		27,768		27,768	37,768		37,768
10.2 Konsolide Edilmeyen Mali Olmayan Ortaklıklar		5,000		5,000	10,000		10,000
<b>XI. BİRLİKTE KONTROL EDİLEN ORTAKLIKLAR (İŞ ORTAKLIKLARI) (Net)</b>	(9)						
11.1 Özkaynak Yöntemine Göre Muhasebeleştirilenler							-
11.2 Konsolide Edilmeyenler							-
11.2.1 Mali Ortaklıklar							-
11.2.2 Mali Olmayan Ortaklıklar							-
<b>XII. KİRALAMA İŞLEMLERİNDEN ALACAKLAR</b>	(10)						
12.1 Finansal Kiralama Alacakları							-
12.2 Faaliyet Kiralaması Alacakları							-
12.3 Diğer							-
12.4 Kazanılmamış Gelirler (-)							-
<b>XIII. RİSKTEN KORUNMA AMAÇLI TÜREV FİNANSAL VARLIKLAR</b>	(11)						
13.1 Gerçeğe Uygun Değer Riskinden Korunma Amaçlılar							-
13.2 Nakit Akış Riskinden Korunma Amaçlılar							-
13.3 Yurtdışındaki Net Yatırım Riskinden Korunma Amaçlılar							-
<b>XIV. MADDİ DURAN VARLIKLAR (Net)</b>	(12)	11,834		11,834	8,014		8,014
<b>XV. MADDİ OLMAYAN DURAN VARLIKLAR (Net)</b>	(13)	4,874		4,874	4,029		4,029
15.1 Şerefiye							-
15.2 Diğer		4,874		4,874	4,029		4,029
<b>XVI. YATIRIM AMAÇLI GAYRİMENKULLER (Net)</b>	(14)						
<b>XVII. VERGİ VARLIĞI</b>	(15)	1,196		1,196	1,024		1,024
17.1 Cari Vergi Varlığı							-
17.2 Ertelenmiş Vergi Varlığı		1,196		1,196	1,024		1,024
<b>XVIII. SATIŞ AMAÇLI ELDE TUTULAN VE DURDURULAN FAALİYETLERE İLİŞKİN DURAN VARLIKLAR (Net)</b>	(16)						
18.1 Satış Amaçlı							-
18.2 Durdurulan Faaliyete İlişkin							-
<b>XIX. DİĞER AKTİFLER</b>	(17)	17,593	1,359	18,952	20,259	1,542	21,801
<b>AKTİF TOPLAMI</b>		776,690	732,014	1,508,704	609,598	604,115	1,213,713

İlişikteki dipnotlar bu finansal tabloların tamamlayıcı bir parçasıdır.

**TURKISH BANK A.Ş.**  
**KONSOLİDE OLMAYAN BİLANÇOSU (FİNANSAL DURUM TABLOSU)**

PASİF KALEMLER		Dipnot	BİN TÜRK LİRASI					
			CARI DÖNEM			ÖNCEKİ DÖNEM		
			Bağımsız Denetimden Geçmiş			Bağımsız Denetimden Geçmiş		
			31.12.2016			31.12.2015		
			TP	YP	Toplam	TP	YP	Toplam
<b>I.</b>	<b>MEVDUAT</b>	(1)	333,161	765,507	1,098,668	240,332	534,435	774,767
1.1	Bankanın Dahil Olduğu Risk Grubunun Mevduatı		1,122	6,149	7,271	1,629	3,487	5,116
1.2	Diğer		332,039	759,358	1,091,397	238,703	530,948	769,651
<b>II.</b>	<b>ALIM SATIM AMAÇLI TÜREV FİNANSAL BORÇLAR</b>	(2)	257	30	287	516	822	1,338
<b>III.</b>	<b>ALINAN KREDİLER</b>	(3)	3,265	73,568	76,833	5,269	133,690	138,959
<b>IV.</b>	<b>PARA PİYASALARINA BORÇLAR</b>	(4)	42,992	-	42,992	24,159	-	24,159
4.1	Bankalararası Para Piyasalarına Borçlar		-	-	-	-	-	-
4.2	İMKB Takasbank Piyasasından Borçlar		-	-	-	-	-	-
4.3	Repo İşlemlerinden Sağlanan Fonlar		42,992	-	42,992	24,159	-	24,159
<b>V.</b>	<b>İHRAÇ EDİLEN MENKUL KIYMETLER (Net)</b>	(5)	57,600	-	57,600	50,778	-	50,778
5.1	Bonolar		57,600	-	57,600	50,778	-	50,778
5.2	Varlığa Dayalı Menkul Kıymetler		-	-	-	-	-	-
5.3	Tahviller		-	-	-	-	-	-
<b>VI.</b>	<b>FONLAR</b>		-	-	-	-	-	-
6.1	Müstakriz Fonları		-	-	-	-	-	-
6.2	Diğer		-	-	-	-	-	-
<b>VII.</b>	<b>MUHTELİF BORÇLAR</b>		2,086	5,144	7,230	2,001	5,512	7,513
<b>VIII.</b>	<b>DİĞER YABANCI KAYNAKLAR</b>	(6)	13,842	351	14,193	14,371	152	14,523
<b>IX.</b>	<b>FAKTÖRİNG BORÇLARI</b>		-	-	-	-	-	-
<b>X.</b>	<b>KİRALAMA İŞLEMLERİNDEN BORÇLAR (Net)</b>	(7)	-	-	-	8	-	8
10.1	Finansal Kiralama Borçları		-	-	-	8	-	8
10.2	Faaliyet Kiralaması Borçları		-	-	-	-	-	-
10.3	Diğer		-	-	-	-	-	-
10.4	Ertelenmiş Finansal Kiralama Giderleri (-)		-	-	-	-	-	-
<b>XI.</b>	<b>RİSKTEN KORUNMA AMAÇLI TÜREV FİNANSAL BORÇLAR</b>	(8)	-	-	-	-	-	-
11.1	Gerçeğe Uygun Değer Riskinden Korunma Amaçlılar		-	-	-	-	-	-
11.2	Nakit Akış Riskinden Korunma Amaçlılar		-	-	-	-	-	-
11.3	Yurt dışındaki Net Yatırım Riskinden Korunma Amaçlılar		-	-	-	-	-	-
<b>XII.</b>	<b>KARŞILIKLAR</b>	(9)	13,520	-	13,520	10,355	-	10,355
12.1	Genel Karşılıklar		8,702	-	8,702	7,678	-	7,678
12.2	Yeniden Yapılanma Karşılığı		-	-	-	-	-	-
12.3	Çalışan Hakları Karşılığı		2,232	-	2,232	2,333	-	2,333
12.4	Sigorta Teknik Karşılıkları (Net)		-	-	-	-	-	-
12.5	Diğer Karşılıklar		2,586	-	2,586	344	-	344
<b>XIII.</b>	<b>VERGİ BORCU</b>	(10)	2,473	-	2,473	2,321	-	2,321
13.1	Cari Vergi Borcu		2,473	-	2,473	2,321	-	2,321
13.2	Ertelenmiş Vergi Borcu		-	-	-	-	-	-
<b>XIV.</b>	<b>SATIŞ AMAÇLI ELDE TUTULAN VE DURDURULAN FAALİYETLERE İLİŞKİN DURAN VARLIK BORÇLARI (Net)</b>	(11)	-	-	-	-	-	-
14.1	Satış Amaçlı		-	-	-	-	-	-
14.2	Durdurulan Faaliyetlere İlişkin		-	-	-	-	-	-
<b>XV.</b>	<b>SERMAYE BENZERİ KREDİLER</b>	(12)	-	-	-	-	-	-
<b>XVI.</b>	<b>ÖZKAYNAKLAR</b>	(13)	194,908	-	194,908	188,992	-	188,992
16.1	Ödenmiş Sermaye		175,000	-	175,000	175,000	-	175,000
16.2	Sermaye Yedekleri		(1,218)	-	(1,218)	(1,914)	-	(1,914)
16.2.1	Hisse Senedi İhraç Primleri		-	-	-	-	-	-
16.2.2	Hisse Senedi İptal Kârları		-	-	-	-	-	-
16.2.3	Menkul Değerler Değerleme Farkları		(66)	-	(66)	(893)	-	(893)
16.2.4	Maddi Duran Varlıklar Yeniden Değerleme Farkları		-	-	-	-	-	-
16.2.5	Maddi Olmayan Duran Varlıklar Yeniden Değerleme Farkları		-	-	-	-	-	-
16.2.6	Yatırım Amaçlı Gayrimenkuller Yeniden Değerleme Farkları		-	-	-	-	-	-
16.2.7	İştirakler, Bağlı Ort. ve Birlikte Kontrol Edilen Ort. (İş Ort.) Bedelsiz Hisse Senetleri		-	-	-	-	-	-
16.2.8	Risken Korunma Fonları (Etkin kısım)		-	-	-	-	-	-
16.2.9	Satış Amaçlı Elde Tutulan ve Durdurulan Faaliyetlere İlişkin Duran Varlıkların Birikmiş Değerleme Farkları		-	-	-	-	-	-
16.2.10	Diğer Sermaye Yedekleri		(1,152)	-	(1,152)	(1,021)	-	(1,021)
16.3	Kâr Yedekleri		15,906	-	15,906	12,092	-	12,092
16.3.1	Yasal Yedekler		3,039	-	3,039	2,848	-	2,848
16.3.2	Statü Yedekleri		-	-	-	-	-	-
16.3.3	Olağanüstü Yedekler		12,867	-	12,867	9,244	-	9,244
16.3.4	Diğer Kâr Yedekleri		-	-	-	-	-	-
16.4	Kâr veya Zarar		5,220	-	5,220	3,814	-	3,814
16.4.1	Geçmiş Yıllar Kâr / Zararları		-	-	-	-	-	-
16.4.2	Dönem Net Kâr / Zararı		5,220	-	5,220	3,814	-	3,814
16.5	Azınlık Payları		-	-	-	-	-	-
<b>PASİF TOPLAMI</b>			<b>664,104</b>	<b>844,600</b>	<b>1,508,704</b>	<b>539,102</b>	<b>674,611</b>	<b>1,213,713</b>

İlişikteki dipnotlar bu finansal tabloların tamamlayıcı bir parçasıdır.

**TURKISH BANK A.Ş.**  
**KONSOLİDE OLMAYAN NAZIM HESAPLAR TABLOSU**

	Dipnot	BİN TÜRK LİRASI					
		CARİ DÖNEM			ÖNCEKİ DÖNEM		
		Bağımsız Denetimden Geçmiş			Bağımsız Denetimden Geçmiş		
		31.12.2016			31.12.2015		
	TP	YP	TOPLAM	TP	YP	TOPLAM	
<b>A. BİLANÇO DIŞI YÜKÜMLÜLÜKLER (I+II+III)</b>		<b>310,839</b>	<b>368,908</b>	<b>679,747</b>	<b>275,424</b>	<b>339,526</b>	<b>614,950</b>
<b>I. GARANTİ ve KEFALETLER</b>	(1)	<b>261,664</b>	<b>163,008</b>	<b>424,672</b>	<b>172,147</b>	<b>89,172</b>	<b>261,319</b>
1.1. Teminat Mektupları		261,664	127,538	389,202	172,147	70,772	242,919
1.1.1. Devlet İhale Kanunu Kapsamına Girenler		254,627	66,427	321,054	161,839	51,737	213,576
1.1.2. Dış Ticaret İşlemleri Dolayısıyla Verilenler		1,037	-	1,037	-	-	2,126
1.1.3. Diğer Teminat Mektupları		6,000	61,111	67,111	8,182	19,035	27,217
1.2. Banka Kredileri		-	21,191	21,191	-	10,759	10,759
1.2.1. İthalat Kabul Kredileri		-	-	-	-	582	582
1.2.2. Diğer Banka Kabulleri		-	21,191	21,191	-	10,177	10,177
1.3. Akreditifler		-	14,279	14,279	-	7,641	7,641
1.3.1. Belgeli Akreditifler		-	-	-	-	-	-
1.3.2. Diğer Akreditifler		-	14,279	14,279	-	7,641	7,641
1.4. Garanti Verilen Prefinansmanlar		-	-	-	-	-	-
1.5. Cirolar		-	-	-	-	-	-
1.5.1. T.C. Merkez Bankasına Cirolar		-	-	-	-	-	-
1.5.2. Diğer Cirolar		-	-	-	-	-	-
1.6. Menkul Kıy. İh. Satın Alma Garantilerimizden		-	-	-	-	-	-
1.7. Faktoring Garantilerinden		-	-	-	-	-	-
1.8. Diğer Garantilerimizden		-	-	-	-	-	-
1.9. Diğer Kefaletlerimizden		-	-	-	-	-	-
<b>II. TAAHHÜTLER</b>	(1)	<b>21,834</b>	<b>28,102</b>	<b>49,936</b>	<b>34,644</b>	<b>23,734</b>	<b>58,378</b>
2.1. Cayılamaz Taahhütler		21,834	28,102	49,936	34,644	23,734	58,378
2.1.1. Vadeli, Aktif Değer Alım Taahhütleri		4,434	17,803	22,237	15,073	15,590	30,663
2.1.2. Vadeli, Mevduat Al-Sat. Taahhütleri		471	1,493	1,964	75	-	75
2.1.3. İştir. ve Bağ. Ort. Ser. İst. Taahhütleri		-	-	-	-	-	-
2.1.4. Kul. Gar. Kredi Tahsis Taahhütleri		3,130	-	3,130	4,096	-	4,096
2.1.5. Men. Kıy. İhr. Aracılık Taahhütleri		-	-	-	-	-	-
2.1.6. Zorunlu Karşılık Ödeme Taahhüdü		-	-	-	-	-	-
2.1.7. Çekler İçin Ödeme Taahhütlerimiz		6,845	-	6,845	7,224	-	7,224
2.1.8. İhracat Taahhütlerinden Kaynaklanan Vergi ve Fon Yükümlülükleri		143	-	143	298	-	298
2.1.9. Kredi Kartı Harcama Limit Taahhütleri		6,728	8,806	15,534	7,828	8,144	15,972
2.1.10. Kredi Kartları ve Bankacılık Hizmetlerine İlişkin Promosyon Uyg. Taah.		83	-	83	50	-	50
2.1.11. Açığa Menkul Kıymet Satış Taahhütlerinden Alacaklar		-	-	-	-	-	-
2.1.12. Açığa Menkul Kıymet Satış Taahhütlerinden Borçlar		-	-	-	-	-	-
2.1.13. Diğer Cayılamaz Taahhütler		-	-	-	-	-	-
2.2. Cayılabilir Taahhütler		-	-	-	-	-	-
2.2.1. Cayılabilir Kredi Tahsis Taahhütleri		-	-	-	-	-	-
2.2.2. Diğer Cayılabilir Taahhütler		-	-	-	-	-	-
<b>III. TÜREV FİNANSAL ARAÇLAR</b>	(2)	<b>27,341</b>	<b>177,798</b>	<b>205,139</b>	<b>68,633</b>	<b>226,620</b>	<b>295,253</b>
3.1. Riskten Korunma Amaçlı Türev Finansal Araçlar		-	-	-	-	-	-
3.1.1. Gerçeğe Uygun Değer Riskinden Korunma Amaçlı İşlemler		-	-	-	-	-	-
3.1.2. Nakit Akış Riskinden Korunma Amaçlı İşlemler		-	-	-	-	-	-
3.1.3. Yurtdışındaki Net Yatırım Riskinden Korunma Amaçlı İşlemler		-	-	-	-	-	-
3.2. Alım Satım Amaçlı İşlemler		27,341	177,798	205,139	68,633	226,620	295,253
3.2.1. Vadeli Döviz Alım-Satım İşlemleri		1,690	4,084	5,774	620	636	1,256
3.2.1.1. Vadeli Döviz Alım İşlemleri		1,014	1,873	2,887	310	318	628
3.2.1.2. Vadeli Döviz Satım İşlemleri		676	2,211	2,887	310	318	628
3.2.2. Para ve Faiz Swap İşlemleri		25,651	173,714	199,365	68,013	225,984	293,997
3.2.2.1. Swap Para Alım İşlemleri		-	32,957	32,957	32,021	90,833	122,854
3.2.2.2. Swap Para Satım İşlemleri		17,651	13,901	31,552	31,992	91,537	123,529
3.2.2.3. Swap Faiz Alım İşlemleri		4,000	63,428	67,428	2,000	21,807	23,807
3.2.2.4. Swap Faiz Satım İşlemleri		4,000	63,428	67,428	2,000	21,807	23,807
3.2.3. Para, Faiz ve Menkul Değer Opsiyonları		-	-	-	-	-	-
3.2.3.1. Para Alım Opsiyonları		-	-	-	-	-	-
3.2.3.2. Para Satım Opsiyonları		-	-	-	-	-	-
3.2.3.3. Faiz Alım Opsiyonları		-	-	-	-	-	-
3.2.3.4. Faiz Satım Opsiyonları		-	-	-	-	-	-
3.2.3.5. Menkul Değerler Alım Opsiyonları		-	-	-	-	-	-
3.2.3.6. Menkul Değerler Satım Opsiyonları		-	-	-	-	-	-
3.2.4. Futures Para İşlemleri		-	-	-	-	-	-
3.2.4.1. Futures Para Alım İşlemleri		-	-	-	-	-	-
3.2.4.2. Futures Para Satım İşlemleri		-	-	-	-	-	-
3.2.5. Futures Faiz Alım-Satım İşlemleri		-	-	-	-	-	-
3.2.5.1. Futures Faiz Alım İşlemleri		-	-	-	-	-	-
3.2.5.2. Futures Faiz Satım İşlemleri		-	-	-	-	-	-
3.2.6. Diğer		-	-	-	-	-	-
<b>B. EMANET VE REHİNLİ KIYMETLER (IV+V+VI)</b>	(3)	<b>1,106,385</b>	<b>1,325,143</b>	<b>2,431,528</b>	<b>1,113,127</b>	<b>1,097,117</b>	<b>2,210,244</b>
<b>IV. EMANET KIYMETLER</b>		<b>71,862</b>	<b>100,800</b>	<b>172,662</b>	<b>19,350</b>	<b>155,140</b>	<b>174,490</b>
4.1. Müşteri Fon ve Portföy Mevcutları		-	-	-	-	-	-
4.2. Emanete Alınan Menkul Değerler		14	58,423	58,437	14	31,770	31,784
4.3. Tahsile Alınan Çekler		30,152	349	30,501	15,255	833	16,088
4.4. Tahsile Alınan Ticari Senetler		274	-	274	558	-	558
4.5. Tahsile Alınan Diğer Kıymetler		-	-	-	-	-	-
4.6. İhracına Aracı Olunan Kıymetler		-	-	-	-	-	-
4.7. Diğer Emanet Kıymetler		41,422	42,028	83,450	3,523	122,537	126,060
4.8. Emanet Kıymet Alanlar		-	-	-	-	-	-
<b>V. REHİNLİ KIYMETLER</b>		<b>1,034,523</b>	<b>1,224,343</b>	<b>2,258,866</b>	<b>1,093,777</b>	<b>941,977</b>	<b>2,035,754</b>
5.1. Menkul Kıymetler		721	-	721	831	-	831
5.2. Teminat Senetleri		150,768	288,327	439,095	336,913	226,325	563,238
5.3. Emtia		-	-	-	-	807	807
5.4. Varant		-	-	-	-	-	-
5.5. Gayrimenkul		435,607	775,048	1,210,655	408,067	590,711	998,778
5.6. Diğer Rehinli Kıymetler		447,427	160,968	608,395	347,966	124,134	472,100
5.7. Rehinli Kıymet Alanlar		-	-	-	-	-	-
<b>VI. KABUL EDİLEN AVALLER VE KEFALETLER</b>		-	-	-	-	-	-
<b>BİLANÇO DIŞI HESAPLAR TOPLAMI (A+B)</b>		<b>1,417,224</b>	<b>1,694,051</b>	<b>3,111,275</b>	<b>1,388,551</b>	<b>1,436,643</b>	<b>2,825,194</b>

İlişikteki dipnotlar bu finansal tabloların tamamlayıcı bir parçasıdır.

**TURKISH BANK A.Ş.**  
**KONSOLİDE OLMAYAN GELİR TABLOSU**

		BİN TÜRK LİRASI		
			CARİ DÖNEM	ÖNCEKİ DÖNEM
			Bağımsız	Bağımsız
			Denetimden Geçmiş	Denetimden Geçmiş
GELİR VE GİDER KALEMLERİ		Dipnot	01.01.2016 - 31.12.2016	01.01.2015 - 31.12.2015
<b>I.</b>	<b>FAİZ GELİRLERİ</b>	(1)	99,711	98,375
1.1	Kredilerden Alınan Faizler		93,048	86,388
1.2	Zorunlu Karşılıklardan Alınan Faizler		1,117	285
1.3	Bankalardan Alınan Faizler		286	3,467
1.4	Para Piyasası İşlemlerinden Alınan Faizler		253	305
1.5	Menkul Değerlerden Alınan Faizler		4,056	7,638
1.5.1	Alın Satım Amaçlı Finansal Varlıklardan		-	-
1.5.2	Gerçeğe Uygun Değer Farkı Kar/ Zarara Yanstılan Olarak Sınıflandırılan FV		-	-
1.5.3	Satılmaya Hazır Finansal Varlıklardan		4,056	7,638
1.5.4	Vadeye Kadar Elde Tutulacak Yatırımlardan		-	-
1.6	Finansal Kiralama Gelirleri		-	-
1.7	Diğer Faiz Gelirleri		951	292
<b>II.</b>	<b>FAİZ GİDERLERİ</b>	(2)	(46,896)	(49,343)
2.1	Mevduata Verilen Faizler		(38,225)	(36,108)
2.2	Kullanılan Kredilere Verilen Faizler		(1,801)	(5,129)
2.3	Para Piyasası İşlemlerine Verilen Faizler		(1,974)	(2,323)
2.4	İhraç Edilen Menkul Kıymetlere Verilen Faizler		(4,539)	(5,764)
2.5	Diğer Faiz Giderleri		(357)	(19)
<b>III.</b>	<b>NET FAİZ GELİRİ/GİDERİ (I - II)</b>		<b>52,815</b>	<b>49,032</b>
<b>IV.</b>	<b>NET ÜCRET VE KOMİSYON GELİRLERİ/GİDERLERİ</b>		<b>3,117</b>	<b>2,528</b>
4.1	Alınan Ücret ve Komisyonlar		5,800	4,919
4.1.1	Gayri Nakdi Kredilerden		3,892	2,699
4.1.2	Diğer	(12)	1,908	2,220
4.2	Verilen Ücret ve Komisyonlar		(2,683)	(2,391)
4.2.1	Gayri Nakdi Kredilere Verilen		(97)	(85)
4.2.2	Diğer	(12)	(2,586)	(2,306)
<b>V.</b>	<b>TEMETTÜ GELİRLERİ</b>	(3)	<b>2,873</b>	-
<b>VI.</b>	<b>TİCARİ KÂR / ZARAR (Net)</b>	(4)	<b>(2,066)</b>	<b>829</b>
6.1	Sermaye Piyasası İşlemleri Kârı/Zararı		(349)	(8)
6.2	Türev Finansal İşlemlerden Kâr/Zarar		(7,340)	(1,584)
6.3	Kambiyo İşlemleri Kârı/Zararı		5,623	2,421
<b>VII.</b>	<b>DIĞER FAALİYET GELİRLERİ</b>	(5)	<b>7,528</b>	<b>3,284</b>
<b>VIII.</b>	<b>FAALİYET GELİRLERİ/GİDERLERİ TOPLAMI (III+IV+V+VI+VII)</b>		<b>64,267</b>	<b>55,673</b>
<b>IX.</b>	<b>KREDİ VE DIĞER ALACAKLAR DEĞER DÜŞÜŞ KARŞILIĞI (-)</b>	(6)	<b>(11,313)</b>	<b>(4,364)</b>
<b>X.</b>	<b>DIĞER FAALİYET GİDERLERİ (-)</b>	(7)	<b>(47,511)</b>	<b>(46,665)</b>
<b>XI.</b>	<b>NET FAALİYET KÂRI/ZARARI (VIII-IX-X)</b>		<b>5,443</b>	<b>4,644</b>
<b>XII.</b>	<b>BİRLEŞME İŞLEMİ SONRASINDA GELİR OLARAK KAYDEDİLEN FAZLALIK TUTARI</b>		-	-
<b>XIII.</b>	<b>ÖZKAYNAK YÖNTEMİ UYGULANAN ORTAKLIKLARDAN KAR/ZARAR</b>		-	-
<b>XIV.</b>	<b>NET PARASAL POZİSYON KÂRI/ZARARI</b>		-	-
<b>XV.</b>	<b>SÜRDÜRÜLEN FAALİYETLER VERGİ ÖNCESİ K/Z (XI+...+XIV)</b>	(8)	<b>5,443</b>	<b>4,644</b>
<b>XVI.</b>	<b>SÜRDÜRÜLEN FAALİYETLER VERGİ KARŞILIĞI (±)</b>	(9)	<b>(223)</b>	<b>(830)</b>
16.1	Cari Vergi Karşılığı		(569)	(1,212)
16.2	Ertelemiş Vergi Gelir/Gideri		346	382
<b>XVII.</b>	<b>SÜRDÜRÜLEN FAALİYETLER DÖNEM NET K/Z (XV±XVI)</b>	(10)	<b>5,220</b>	<b>3,814</b>
<b>XVIII.</b>	<b>DURDURULAN FAALİYETLERDEN GELİRLER</b>		-	-
18.1	Satış Amaçlı Elde Tutulan Duran Varlık Gelirleri		-	-
18.2	İştirak, Bağlı Ortaklık ve Birlikte Kontrol Edilen Ortaklıklar (İş Ort.) Satış Karları		-	-
18.3	Diğer Durdurulan Faaliyet Gelirleri		-	-
<b>XIX.</b>	<b>DURDURULAN FAALİYETLERDEN GİDERLER (-)</b>		-	-
19.1	Satış Amaçlı Elde Tutulan Duran Varlık Giderleri		-	-
19.2	İştirak, Bağlı Ortaklık ve Birlikte Kontrol Edilen Ortaklıklar (İş Ort.) Satış Zararları		-	-
19.3	Diğer Durdurulan Faaliyet Giderleri		-	-
<b>XX.</b>	<b>DURDURULAN FAALİYETLER VERGİ ÖNCESİ K/Z (XVIII-XIX)</b>		-	-
<b>XXI.</b>	<b>DURDURULAN FAALİYETLER VERGİ KARŞILIĞI (±)</b>		-	-
21.1	Cari Vergi Karşılığı		-	-
21.2	Ertelemiş Vergi Karşılığı		-	-
<b>XXII.</b>	<b>DURDURULAN FAALİYETLER DÖNEM NET K/Z (XX±XXI)</b>		-	-
<b>XXIII.</b>	<b>NET DÖNEM KÂRI/ZARARI (XVII+XXII)</b>	(11)	<b>5,220</b>	<b>3,814</b>
23.1	Grubun Kârı / Zararı		5,220	3,814
23.2	Azınlık Payları Kârı / Zararı (-)		-	-
	Hisse Başına Kâr / Zarar		0.02983	0.02179

İlişikteki dipnotlar bu finansal tabloların tamamlayıcı bir parçasıdır.

**TURKISH BANK A.Ş.**  
**KONSOLİDE OLMAYAN ÖZKAYNAKLARDA MUHASEBELEŞTİRİLEN GELİR GİDER KALEMLERİNE İLİŞKİN TABLO**

		<b>BİN TÜRK LİRASI</b>	<b>BİN TÜRK LİRASI</b>
		<b>CARİ DÖNEM</b>	<b>ÖNCEKİ DÖNEM</b>
		<b>Bağımsız Denetimden Geçmiş</b>	<b>Bağımsız Denetimden Geçmiş</b>
		<b>01.01.2016 - 31.12.2016</b>	<b>01.01.2015 - 31.12.2015</b>
<b>ÖZKAYNAKLARDA MUHASEBELEŞTİRİLEN GELİR GİDER KALEMLERİ</b>			
<b>I.</b>	<b>MENKUL DEĞERLER DEĞERLEME FARKLARINA SATILMAYA HAZIR FİNANSAL VARLIKLARDAN EKLENEN</b>	<b>1,034</b>	<b>(891)</b>
<b>II.</b>	<b>MADDİ DURAN VARLIKLAR YENİDEN DEĞERLEME FARKLARI</b>	<b>-</b>	<b>-</b>
<b>III.</b>	<b>MADDİ OLMAYAN DURAN VARLIKLAR YENİDEN DEĞERLEME FARKLARI</b>	<b>-</b>	<b>-</b>
<b>VI.</b>	<b>YABANCI PARA İŞLEMLER İÇİN KUR ÇEVİRİM FARKLARI</b>	<b>-</b>	<b>-</b>
<b>V.</b>	<b>NAKİT AKIŞ RİSKİNDEN KORUNMA AMAÇLI TÜREV FİNANSAL VARLIKLARA İLİŞKİN KÂR/ZARAR (Gerçeğe Uygun Değer Değişikliklerinin Etkin Kısmı)</b>	<b>-</b>	<b>-</b>
<b>VI.</b>	<b>YURTDIŞINDAKİ NET YATIRIM RİSKİNDEN KORUNMA AMAÇLI TÜREV FİNANSAL VARLIKLARA İLİŞKİN KÂR/ZARAR (Gerçeğe Uygun Değer Değişikliklerinin Etkin Kısmı)</b>	<b>-</b>	<b>-</b>
<b>VII.</b>	<b>MUHASEBE POLİTİKASINDA YAPILAN DEĞİŞİKLİKLER İLE HATALARIN DÜZELTİLMESİNİN ETKİSİ</b>	<b>-</b>	<b>-</b>
<b>VIII.</b>	<b>TMS UYARINCA ÖZKAYNAKLARDA MUHASEBELEŞTİRİLEN DİĞER GELİR GİDER UNSURLARI</b>	<b>(164)</b>	<b>(880)</b>
<b>IX.</b>	<b>DEĞERLEME FARKLARINA AİT ERTELENMİŞ VERGİ</b>	<b>(174)</b>	<b>354</b>
<b>X.</b>	<b>DOĞRUDAN ÖZKAYNAK ALTINDA MUHASEBELEŞTİRİLEN NET GELİR/GİDER (I+II+...+IX)</b>	<b>696</b>	<b>(1,417)</b>
<b>XI.</b>	<b>DÖNEM KÂRI/ZARARI</b>	<b>5,220</b>	<b>3,814</b>
11.1	Menkul Değerlerin Gerçeğe Uygun Değerindeki Net Değişime (Kar-Zarara Transfer)	25	4
11.2	Nakit Akış Riskinden Korunma Amaçlı Türev Finansal Varlıklardan Yeniden Sınıflandırılan ve Gelir Tablosunda Gösterilen Kısım	-	-
11.3	Yurtdışındaki Net Yatırım Riskinden Korunma Amaçlı Yeniden Sınıflandırılan ve Gelir Tablosunda Gösterilen Kısım	-	-
11.4	Diğer	5,195	3,810
<b>XII.</b>	<b>DÖNEME İLİŞKİN MUHASEBELEŞTİRİLEN TOPLAM KÂR/ZARAR (X±XI)</b>	<b>5,916</b>	<b>2,397</b>

İlişikteki dipnotlar bu finansal tabloların ayrılmaz bir parçasıdır.

**TURKISH BANK A.Ş.**  
**KONSOLİDE OLMAYAN ÖZKAYNAK DEĞİŞİM TABLOSU**

ÖZKAYNAK KALEMLERİNDEKİ DEĞİŞİMLİKLER		Dipnot	BİN TÜRK LİRASI															Toplam Özkaynak			
			Ödenmiş Sermaye	Ödenmiş Sermaye Enf.Düzeltilme Farkı	Hisse Senedi İhraç Primleri	Hisse Senedi İptal Karları	Yasal Yedek Akçeler	Statü Yedekleri	Ölçülen Yedek Akçe	Diğer Yedekler	Dönem Net Kâr / (Zarar)	Geçmiş Dönem Kâr / (Zarar)	Menkul Değer Değerleme Farkı	Maddi ve Maddi Olmayan Duran Varlık	Ortaklıkların Bedelsiz Hisse Senetleri	Riskten Korunma Fonları	Satış A. Durdurulan F. İlişkin Dur.V.				
<b>ÖNCEKİ DÖNEM</b> 01.01.2015-31.12.2015																					
I.	Dönem Başı Bakiyesi		175.000	-	-	-	-	2.613	-	4.776	(317)	4.703	-	(180)	-	-	-	-	-	186.595	
II.	Dönem içindeki Değişimler		-	-	-	-	-	-	-	-	-	-	-	-	-	-	-	-	-	-	
III.	Bilfiyeden Kayımlanan Artış/Azalış		-	-	-	-	-	-	-	-	-	-	-	-	-	-	-	-	-	-	
IV.	Menkul Değerler Değerleme Farkları		-	-	-	-	-	-	-	-	-	-	-	(713)	-	-	-	-	-	(713)	
IV.1	Riskten Korunma Fonları (Etkin Kısım)		-	-	-	-	-	-	-	-	-	-	-	-	-	-	-	-	-	-	
4.1	Nakit Akışı Riskinden Korunma		-	-	-	-	-	-	-	-	-	-	-	-	-	-	-	-	-	-	
4.2	Yardımsızdaki Net Yatırım Riskinden Korunma Amacı		-	-	-	-	-	-	-	-	-	-	-	-	-	-	-	-	-	-	
V.	Maddi Duran Varlıklar Yeniden Değerleme Farkları		-	-	-	-	-	-	-	-	-	-	-	-	-	-	-	-	-	-	
VI.	Maddi Olmayan Duran Varlıklar Yeniden Değerleme Farkları		-	-	-	-	-	-	-	-	-	-	-	-	-	-	-	-	-	-	
VII.	İştirakler, Bağlı Ort. ve Birlikte Kontrol Edilen Ort.(s Ort.) Bedelsiz HS		-	-	-	-	-	-	-	-	-	-	-	-	-	-	-	-	-	-	
VIII.	Kur Farkları		-	-	-	-	-	-	-	-	-	-	-	-	-	-	-	-	-	-	
IX.	Varlıkların Elden Çıkarılmasından Kayımlanan Değişlilik		-	-	-	-	-	-	-	-	-	-	-	-	-	-	-	-	-	-	
X.	Varlıkların Yeniden Sınıflandırılmasından Kayımlanan Değişlilik		-	-	-	-	-	-	-	-	-	-	-	-	-	-	-	-	-	-	
XI.	İştirak Özkaynağındaki Değişliliklerin Banka Özkaynağına Etkisi		-	-	-	-	-	-	-	-	-	-	-	-	-	-	-	-	-	-	
XII.	Sermaye Artırımı	(13)	-	-	-	-	-	-	-	-	-	-	-	-	-	-	-	-	-	-	
12.1	Nakden		-	-	-	-	-	-	-	-	-	-	-	-	-	-	-	-	-	-	
12.2	İç Kavraklardan		-	-	-	-	-	-	-	-	-	-	-	-	-	-	-	-	-	-	
XIII.	Hisse Senedi İhracı		-	-	-	-	-	-	-	-	-	-	-	-	-	-	-	-	-	-	
XIV.	Hisse Senedi İptal Karları		-	-	-	-	-	-	-	-	-	-	-	-	-	-	-	-	-	-	
XV.	Ödenmiş Sermaye Enflasyon Düzeltme Farkı		-	-	-	-	-	-	-	-	-	-	-	-	-	-	-	-	-	-	
XVI.	Diğer		-	-	-	-	-	-	-	-	(704)	-	-	-	-	-	-	-	-	(704)	
XVII.	Dönem Net Kârı veya Zararı		-	-	-	-	-	-	-	-	-	3.814	-	-	-	-	-	-	-	3.814	
XVIII.	Kâr Dağıtım		-	-	-	-	-	235	-	4.468	-	(4.703)	-	-	-	-	-	-	-	-	
18.1	Dağıtılan Temettü		-	-	-	-	-	-	-	-	-	-	-	-	-	-	-	-	-	-	
18.2	Yedeklere Aktarılan Tutarlar		-	-	-	-	-	235	-	4.468	-	(4.703)	-	-	-	-	-	-	-	-	
18.3	Diğer		-	-	-	-	-	-	-	-	-	-	-	-	-	-	-	-	-	-	
Dönem Sonu Bakiyesi																					
(I-II-III-IV-V-VI-VII-VIII-IX-X-XI-XII-XIII-XIV-XV-XVI-XVII-XVIII)			175.000	-	-	-	-	2.848	-	9.244	(1.021)	3.814	-	(893)	-	-	-	-	-	188.992	
<b>CARİ DÖNEM</b> 01.01.2016-31.12.2016																					
I.	Dönem Başı Bakiyesi		175.000	-	-	-	-	2.848	-	9.244	(1.021)	3.814	-	(893)	-	-	-	-	-	188.992	
II.	Dönem içindeki Değişimler		-	-	-	-	-	-	-	-	-	-	-	-	-	-	-	-	-	-	
III.	Bilfiyeden Kayımlanan Artış/Azalış		-	-	-	-	-	-	-	-	-	-	-	-	-	-	-	-	-	-	
IV.	Menkul Değerler Değerleme Farkları		-	-	-	-	-	-	-	-	-	-	-	827	-	-	-	-	-	827	
IV.1	Riskten Korunma Fonları (Etkin Kısım)		-	-	-	-	-	-	-	-	-	-	-	-	-	-	-	-	-	-	
4.1	Nakit Akışı Riskinden Korunma		-	-	-	-	-	-	-	-	-	-	-	-	-	-	-	-	-	-	
4.2	Yardımsızdaki Net Yatırım Riskinden Korunma Amacı		-	-	-	-	-	-	-	-	-	-	-	-	-	-	-	-	-	-	
V.	Maddi Duran Varlıklar Yeniden Değerleme Farkları		-	-	-	-	-	-	-	-	-	-	-	-	-	-	-	-	-	-	
VI.	Maddi Olmayan Duran Varlıklar Yeniden Değerleme Farkları		-	-	-	-	-	-	-	-	-	-	-	-	-	-	-	-	-	-	
VII.	İştirakler, Bağlı Ort. ve Birlikte Kontrol Edilen Ort.(s Ort.) Bedelsiz HS		-	-	-	-	-	-	-	-	-	-	-	-	-	-	-	-	-	-	
VIII.	Kur Farkları		-	-	-	-	-	-	-	-	-	-	-	-	-	-	-	-	-	-	
IX.	Varlıkların Elden Çıkarılmasından Kayımlanan Değişlilik		-	-	-	-	-	-	-	-	-	-	-	-	-	-	-	-	-	-	
X.	Varlıkların Yeniden Sınıflandırılmasından Kayımlanan Değişlilik		-	-	-	-	-	-	-	-	-	-	-	-	-	-	-	-	-	-	
XI.	İştirak Özkaynağındaki Değişliliklerin Banka Özkaynağına Etkisi		-	-	-	-	-	-	-	-	-	-	-	-	-	-	-	-	-	-	
XII.	Sermaye Artırımı	(13)	-	-	-	-	-	-	-	-	-	-	-	-	-	-	-	-	-	-	
12.1	Nakden		-	-	-	-	-	-	-	-	-	-	-	-	-	-	-	-	-	-	
12.2	İç Kavraklardan		-	-	-	-	-	-	-	-	-	-	-	-	-	-	-	-	-	-	
XIII.	Hisse Senedi İhracı		-	-	-	-	-	-	-	-	-	-	-	-	-	-	-	-	-	-	
XIV.	Hisse Senedi İptal Karları		-	-	-	-	-	-	-	-	-	-	-	-	-	-	-	-	-	-	
XV.	Ödenmiş Sermaye Enflasyon Düzeltme Farkı		-	-	-	-	-	-	-	-	-	-	-	-	-	-	-	-	-	-	
XVI.	Diğer		-	-	-	-	-	-	-	-	(131)	-	-	-	-	-	-	-	-	(131)	
XVII.	Dönem Net Kârı veya Zararı		-	-	-	-	-	-	-	-	-	5.220	-	-	-	-	-	-	-	5.220	
XVIII.	Kâr Dağıtım		-	-	-	-	-	191	-	3.623	-	(3.814)	-	-	-	-	-	-	-	-	
18.1	Dağıtılan Temettü		-	-	-	-	-	-	-	-	-	-	-	-	-	-	-	-	-	-	
18.2	Yedeklere Aktarılan Tutarlar		-	-	-	-	-	191	-	3.623	-	(3.814)	-	-	-	-	-	-	-	-	
18.3	Diğer		-	-	-	-	-	-	-	-	-	-	-	-	-	-	-	-	-	-	
Dönem Sonu Bakiyesi																					
(I-II-III-IV-V-VI-VII-VIII-IX-X-XI-XII-XIII-XIV-XV-XVI-XVII-XVIII)			175.000	-	-	-	-	3.039	-	12.867	(1.152)	5.220	-	(66)	-	-	-	-	-	194.908	

<b>TURKISH BANK A.Ş.</b>		<b>BİN TÜRK LİRASI</b>	
<b>KONSOLİDE OLMAYAN NAKİT AKIŞ TABLOSU</b>		<b>CARİ DÖNEM</b>	<b>ÖNCEKİ DÖNEM</b>
		<b>Bağımsız Denetimden</b>	<b>Bağımsız Denetimden</b>
		<b>Geçmiş</b>	<b>Geçmiş</b>
		<b>01.01.2016 - 31.12.2016</b>	<b>01.01.2015 - 31.12.2015</b>
<b>A.</b>	<b>BANKACILIK FAALİYETLERİNE İLİŞKİN NAKİT AKIMLARI</b>		
<b>I.1</b>	<b>Bankacılık Faaliyet Konusu Aktif ve Pasiflerdeki Değişim Öncesi Faaliyet Kârı</b>	<b>15,646</b>	<b>7,384</b>
1.1.1	Alınan Faizler	89,716	88,703
1.1.2	Ödenen Faizler	(42,075)	(48,131)
1.1.3	Alınan Temettüleri	2,873	-
1.1.4	Alınan Ücret ve Komisyonlar	6,481	4,984
1.1.5	Elde Edilen Diğer Kazançlar	10,144	5,521
1.1.6	Zarar Olarak Muhasebeleştirilen Donuk Alacaklardan Tahsilatlar	752	2,006
1.1.7	Personele ve Hizmet Tedarik Edenlere Yapılan Nakit Ödemeler	(38,695)	(36,667)
1.1.8	Ödenen Vergiler	-	-
1.1.9	Diğer	(13,550)	(9,032)
<b>I.2</b>	<b>Bankacılık Faaliyetleri Konusu Aktif ve Pasiflerdeki Değişim</b>	<b>(13,896)</b>	<b>(153,268)</b>
1.2.1	Alım Satım Amaçlı Finansal Varlıklarda Net (Artış) Azalış	-	-
1.2.2	Gerçeğe Uygun Değer Farkı K/Z'a Yansıtılan Olarak Sınıflandırılan FV'larda Net (Artış) Azalış	-	-
1.2.3	Bankalar Hesabındaki Net (Artış) Azalış	-	-
1.2.4	Kredilerdeki Net (Artış) Azalış	(214,723)	88,615
1.2.5	Diğer Aktiflerde Net (Artış) Azalış	(10,145)	(26,308)
1.2.6	Bankaların Mevduatlarında Net Artış (Azalış)	(219,409)	(81,360)
1.2.7	Diğer Mevduatlarda Net Artış (Azalış)	542,189	(49,307)
1.2.8	Alınan Kredilerdeki Net Artış (Azalış)	(61,076)	(56,102)
1.2.9	Vadesi Gelmiş Borçlarda Net Artış (Azalış)	-	-
1.2.10	Diğer Borçlarda Net Artış (Azalış)	(50,732)	(28,806)
<b>I.</b>	<b>Bankacılık Faaliyetlerinden Kaynaklanan Net Nakit Akımı</b>	<b>1,750</b>	<b>(145,884)</b>
<b>B.</b>	<b>YATIRIM FAALİYETLERİNE İLİŞKİN NAKİT AKIMLARI</b>		
<b>II.</b>	<b>Yatırım Faaliyetlerinden Kaynaklanan Net Nakit Akımı</b>	<b>20,000</b>	<b>(8,695)</b>
2.1	İktisap Edilen İştirakler, Bağlı Ortaklıklar ve Birlikte Kontrol Edilen Ortaklıklar (İş Ortaklıkları)	-	(14,500)
2.2	Elden Çıkarılan İştirakler, Bağlı Ortaklıklar ve Birlikte Kontrol Edilen Ortaklıklar (İş Ortaklıkları)	15,000	-
2.3	Satın Alınan Menkuller ve Gayrimenkuller	(5,752)	(601)
2.4	Elden Çıkarılan Menkul ve Gayrimenkuller	-	150
2.5	Elde Edilen Satılmaya Hazır Finansal Varlıklar	(22,350)	(17,143)
2.6	Elden Çıkarılan Satılmaya Hazır Finansal Varlıklar	35,792	25,660
2.7	Satın Alınan Yatırım Amaçlı Menkul Değerler	-	-
2.8	Satılan Yatırım Amaçlı Menkul Değerler	-	-
2.9	Diğer	(2,690)	(2,261)
<b>C.</b>	<b>FİNANSMAN FAALİYETLERİNE İLİŞKİN NAKİT AKIMLARI</b>		
<b>III.</b>	<b>Finansman Faaliyetlerinden Sağlanan Net Nakit</b>	<b>2,070</b>	<b>(9,476)</b>
3.1	Krediler ve İhraç Edilen Menkul Değerlerden Sağlanan Nakit	67,427	85,388
3.2	Krediler ve İhraç Edilen Menkul Değerlerden Kaynaklanan Nakit Çıkışı	(65,000)	(94,669)
3.3	İhraç Edilen Sermaye Araçları	-	-
3.4	Temettü Ödemeleri	-	-
3.5	Finansal Kiralamaya İlişkin Ödemeler	(357)	(19)
3.6	Diğer	-	(176)
<b>IV.</b>	<b>Döviz Kurundaki Değişimin Nakit ve Nakde Eşdeğer Varlıklar Üzerindeki Etkisi</b>	<b>66,784</b>	<b>31,393</b>
<b>V.</b>	<b>Nakit ve Nakde Eşdeğer Varlıklardaki Net Artış</b>	<b>90,604</b>	<b>(132,662)</b>
<b>VI.</b>	<b>Dönem Başındaki Nakit ve Nakde Eşdeğer Varlıklar</b>	<b>167,435</b>	<b>300,097</b>
<b>VII.</b>	<b>Dönem Sonundaki Nakit ve Nakde Eşdeğer Varlıklar</b>	<b>258,039</b>	<b>167,435</b>

İlişikteki dipnotlar bu finansal tabloların ayrılmaz bir parçasıdır.

**TURKISH BANK A.Ş. KAR DAĞITIM TABLOSU**

	BİN TÜRK LİRASI	BİN TÜRK LİRASI
	CARİ DÖNEM (*) Bağımsız Denetimden Geçmiş 31.12.2016	ÖNCEKİ DÖNEM Bağımsız Denetimden Geçmiş 31.12.2015
<b>I. DÖNEM KÂRININ DAĞITIMI</b>		
1.1 DÖNEM KÂRI	5,443	4,644
1.2 ÖDENECEK VERGİ VE YASAL YÜKÜMLÜLÜKLER (-)	(223)	(830)
1.2.1 Kurumlar Vergisi (Gelir Vergisi)	(569)	(1,212)
1.2.2 Gelir Vergisi Kesintisi	-	-
1.2.3 Diğer Vergi ve Yasal Yükümlülükler (**)	346	382
<b>A. NET DÖNEM KÂRI (1.1-1.2)</b>	<b>5,220</b>	<b>3,814</b>
1.3 GEÇMİŞ DÖNEMLER ZARARI (-)	-	-
1.4 BİRİNCİ TERTİP YASAL YEDEK AKÇE (-)	-	(191)
1.5 BANKADA BIRAKILMASI VE TASARRUFU ZORUNLU YASAL FONLAR (-)	-	-
<b>B. DAĞITILABİLİR NET DÖNEM KÂRI [(A)-(1.3+1.4+1.5)]</b>	<b>5,220</b>	<b>3,623</b>
1.6 ORTAKLARA BİRİNCİ TEMETTÜ (-)	-	-
1.6.1 Hisse Senedi Sahiplerine	-	-
1.6.2 İmtiyazlı Hisse Senedi Sahiplerine	-	-
1.6.3 Katılma İntifa Senetlerine	-	-
1.6.4 Kâra İştirakli Tahvillere	-	-
1.6.5 Kâr ve Zarar Ortaklığı Belgesi Sahiplerine	-	-
1.7 PERSONELE TEMETTÜ (-)	-	-
1.8 YÖNETİM KURULUNA TEMETTÜ (-)	-	-
1.9 ORTAKLARA İKİNCİ TEMETTÜ (-)	-	-
1.9.1 Hisse Senedi Sahiplerine	-	-
1.9.2 İmtiyazlı Hisse Senedi Sahiplerine	-	-
1.9.3 Katılma İntifa Senetlerine	-	-
1.9.4 Kâra İştirakli Tahvillere	-	-
1.9.5 Kâr ve Zarar Ortaklığı Belgesi Sahiplerine	-	-
1.10 İKİNCİ TERTİP YASAL YEDEK AKÇE (-)	-	-
1.11 STATÜ YEDEKLERİ (-)	-	-
1.12 OLAĞANÜSTÜ YEDEKLER	-	3,623
1.13 DİĞER YEDEKLER	-	-
1.14 ÖZEL FONLAR	-	-
<b>II. YEDEKLERDEN DAĞITIM</b>		
2.1 DAĞITILAN YEDEKLER	-	-
2.2 İKİNCİ TERTİP YASAL YEDEKLER (-)	-	-
2.3 ORTAKLARA PAY (-)	-	-
2.3.1 Hisse Senedi Sahiplerine	-	-
2.3.2 İmtiyazlı Hisse Senedi Sahiplerine	-	-
2.3.3 Katılma İntifa Senetlerine	-	-
2.3.4 Kâra İştirakli Tahvillere	-	-
2.3.5 Kâr ve Zarar Ortaklığı Belgesi Sahiplerine	-	-
2.4 PERSONELE PAY (-)	-	-
2.5 YÖNETİM KURULUNA PAY (-)	-	-
<b>III. HİSSE BAŞINA KÂR</b>		
3.1 HİSSE SENEDİ SAHİPLERİNE	0.02983	0.02179
3.2 HİSSE SENEDİ SAHİPLERİNE (%)	0.030	0.022
3.3 İMTİYAZLI HİSSE SENEDİ SAHİPLERİNE	-	-
3.4 İMTİYAZLI HİSSE SENEDİ SAHİPLERİNE (%)	-	-
<b>IV. HİSSE BAŞINA TEMETTÜ</b>		
4.1 HİSSE SENEDİ SAHİPLERİNE	-	-
4.2 HİSSE SENEDİ SAHİPLERİNE (%)	-	-
4.3 İMTİYAZLI HİSSE SENEDİ SAHİPLERİNE	-	-
4.4 İMTİYAZLI HİSSE SENEDİ SAHİPLERİNE (%)	-	-

(\*) 31 Aralık 2016 finansal tabloların kesinleştiği tarih itibarıyla Genel Kurul henüz yapılmamıştır.

(\*\*) Diğer Vergi ve Yasal Yükümlülüklerde gösterilen tutar kar dağıtımına konu edilemeyecek ertelenmiş vergi geliridir.



**TURKISH BANK A.Ş.**  
**31 ARALIK 2016 TARİHİ İTİBARIYLA KONSOLİDE OLMAYAN**  
**FİNANSAL TABLOLARA İLİŞKİN AÇIKLAMA VE DİPNOTLAR**  
(Tutarlar aksi belirtilmedikçe Bin Türk Lirası (“TL”) olarak ifade edilmiştir.)

**ÜÇÜNCÜ BÖLÜM**

**MUHASEBE POLİTİKALARI**

**I. Sunum Esaslarına İlişkin Açıklamalar**

Bu raporda yer alan konsolide olmayan finansal tablolar ile bunlara ilişkin açıklama ve dipnotlar, Bankaların Muhasebe Uygulamalarına ve Belgelerin Saklanması İlişkin Usul ve Esaslar Hakkında Yönetmelik ve BDDK tarafından bankaların muhasebe ve finansal raporlama esaslarına ilişkin yayımlanan diğer yönetmelik, tebliğ, açıklama ve genelgesi ve bunlar ile düzenlenmeyen konularda Kamu Gözetimi Muhasebe ve Denetim Standartları Kurumu tarafından yayımlanan Türkiye Muhasebe Standartları hükümlerine (bundan sonra hep birlikte “BDDK Muhasebe ve Finansal Raporlama Mevzuatı” olarak anılacaktır) uygun olarak hazırlanmıştır.

Finansal tablolar ile bunlara ilişkin açıklama ve dipnotlarda yer alan tutarlar aksi belirtilmedikçe Bin Türk Lirası olarak ifade edilmiştir.

**II. Finansal Araçların Kullanım Stratejisi ve Yabancı Para Cinsinden İşlemlere İlişkin Açıklamalar**

Banka KOBİ’lerden uluslararası şirketlere ve küçük bireysel yatırımcıya kadar her türlü müşterisinin finansal ihtiyaçlarına yönelik ürünleri mevzuata uygun olarak geliştirmek ve bu ürünleri pazarlamak amacındadır. Müşteri istekleri karşılırken Banka’nın öncelikli amacı riskleri minimize ederek karlılığı artırıp optimum likiditeyi sağlamaktır. Bu sebeple yaratmış olduğu kaynakların ortalama %21’ini likit ürünlerde değerlendirmekte, bu değerlendirme sırasında Banka, vade yönetimine azami önem göstererek mevcut şartlarda en yüksek getiriye elde etmeyi amaçlamaktadır.

Banka aktif pasif yönetimi yaparken kaynak maliyeti ile ürün getirisi arasında her zaman pozitif bir marj ile çalışmayı ve uygun vade riski yaratmayı ve yönetmeyi amaç edinmiştir.

Banka’nın risk yönetimi stratejisinin bir unsuru olarak, Banka’nın her türlü kısa vadeli kur, faiz ve fiyat hareketlerinde risk oluşturabilecek pozisyonların yönetimi sadece Hazine Aktif-Pasif Yönetimi tarafından ve yönetim kurulunca tanımlanan işlem limitleri dahilinde yapılmaktadır. Banka’nın aktif pasif komitesi, kısa, orta ve uzun vadeli fiyat stratejilerini belirlerken vade uyumsuzluğunu yönetmekte, fiyatlama politikası olarak da pozitif bilanço marjı ile çalışılması ilkesini benimsemektedir.

Yabancı para işlemlerden doğan kur farkı gelirleri ve giderleri işlemin yapıldığı dönemde kayıtlara intikal ettirilmiştir. Dönem sonlarında, yabancı para aktif ve pasif hesapların bakiyeleri, dönem sonu Banka gişe döviz alış kurlarından evalüasyona tabi tutularak Türk Lirası’na çevrilmiş ve oluşan kur farkları, kambiyo karı veya zararı olarak kayıtlara yansıtılmıştır. Banka gişe kurları olarak TCMB döviz alış kurlarını kullanmaktadır.

**III. Vadeli İşlem ve Opsiyon Sözleşmeleri ile Türev Ürünlere İlişkin Açıklamalar**

Vadeli döviz alım satım sözleşmeleri ile swap para işlemlerinin gerçeğe uygun değerinin tespitinde, söz konusu işlemlerin ilgili sözleşme kurlarının, ilgili döviz cinsleri için bilanço tarihinden her bir işlemin vade sonu tarihleri için geçerli olan cari piyasa faiz oranları ile bilanço tarihine iskonto edilerek indirgenmiş değerleri, dönem sonu Banka kurları ile karşılaştırılmakta, ortaya çıkan kur farkları cari dönem gelir tablosuna yansıtılmaktadır.

Ana sözleşmeden ayrıştırmak suretiyle oluşturulan veya riskten korunma amaçlı türev ürünleri bulunmamaktadır.

**IV. Faiz Gelir ve Giderlerine İlişkin Açıklamalar**

Faiz gelirleri ve giderleri tahakkuk esasına göre gelecekteki nakit ödeme ve tahsilatları bilinen finansal varlık ve borçları için etkin faiz yöntemi kullanılarak kayıtlara intikal ettirilmiştir. İlgili mevzuat gereğince donuk alacak haline gelmiş kredilerin ve diğer alacakların faiz tahakkuk ve reeskontları iptal edilmekte ve söz konusu tutarlar tahsil edilene kadar faiz gelirleri dışında tutulmaktadır.

## TURKISH BANK A.Ş.

### 31 ARALIK 2016 TARİHİ İTİBARIYLA KONSOLİDE OLMAYAN FİNANSAL TABLOLARA İLİŞKİN AÇIKLAMA VE DİPNOTLAR

(Tutarlar aksi belirtilmedikçe Bin Türk Lirası ("TL") olarak ifade edilmiştir.)

#### V. Ücret ve Komisyon Gelir ve Giderlerine İlişkin Açıklamalar

Ücret ve komisyon gelir ve giderleri ile diğer kredi kurum ve kuruluşlarına ödenen kredi ücret ve komisyon giderleri; ücret ve komisyon niteliğine göre tahakkuk esasına göre veya etkin faiz yöntemine dahil edilerek hesaplanmakta, sözleşmeler yoluyla sağlanan ya da üçüncü bir gerçek veya tüzel kişi için varlık alımı yoluyla sağlanan gelirler gerçekleştikleri dönemlerde kayıtlara alınmaktadır.

#### VI. Finansal Varlıklara İlişkin Açıklamalar

Finansal araçlar finansal aktifler, finansal pasifler ve türev enstrümanlardan oluşmaktadır. Bu enstrümanlarla ilgili riskler Banka'nın aldığı toplam riskin çok önemli bir kısmını oluşturmaktadır. Finansal enstrümanlar Banka'nın bilançosundaki likidite, kredi ve piyasa risklerini her açıdan etkilemektedir. Banka, bu enstrümanların alım ve satımını müşterileri adına ve kendi nam ve hesabına yapmaktadır.

Finansal varlıklar, temelde Banka'nın ticari faaliyet ve operasyonlarını meydana getirmektedir. Bu araçlar finansal tablolardaki likiditeyi, kredi ve faiz riskini ortaya çıkarma, etkileme ve azaltabilme özelliğine sahiptir.

Finansal araçlarını normal yoldan alım satım teslim tarihi ("settlement date") esas alınarak muhasebeleştirilmektedir. Teslim tarihi, bir varlığın Banka'ya teslim edildiği veya Banka tarafından teslim edildiği tarihtir. Teslim tarihi muhasebesi, (a) varlığın işletme tarafından elde edildiği tarihte muhasebeleştirilmesini ve (b) varlığın işletme tarafından teslim edildiği tarih itibarıyla bilanço dışı bırakılmasını ve yine aynı tarih itibarıyla elden çıkarma kazanç ya da kaybının muhasebeleştirilmesini gerektirir. Teslim tarihi muhasebesinin uygulanması durumunda, işletme, teslim aldığı varlıklarda olduğu gibi, ticari işlem tarihi ve teslim tarihi arasındaki dönem boyunca varlığın gerçeğe uygun değerinde meydana gelen değişimleri muhasebeleştirir.

Normal yoldan alım veya satım, bir finansal varlığın, genellikle yasal düzenlemeler veya ilgili piyasa teamülleri çerçevesinde belirlenen bir süre içerisinde teslimini gerektiren bir sözleşme çerçevesinde satın alınması veya satılmasıdır. İşlem tarihi ile teslim tarihi arasındaki süre içerisinde elde edilecek olan bir varlığın gerçeğe uygun değerinde meydana gelen değişiklikler, satın alınan aktifler ile aynı şekilde muhasebeleştirilir. Gerçeğe uygun değerinde meydana gelen değişiklikler, maliyet bedeli veya itfa edilmiş maliyetinden gösterilen varlıklar için muhasebeleştirilmez; gerçeğe uygun değer farkı kâr veya zarara yansıtılan olarak sınıflandırılan bir finansal varlığa ilişkin olarak ortaya çıkan kazanç veya kayıp, kâr ya da zararda; satılmaya hazır finansal varlığa ilişkin olarak ortaya çıkan kazanç veya kayıp ise özkaynaklarda muhasebeleştirilir.

Aşağıda her finansal aracın tahmini makul değerlerini belirlemede kullanılan yöntemler ve varsayımlar belirtilmiştir:

##### *Nakit Değerler, Bankalar ve Diğer Mali Kuruluşlar*

Nakit ve nakit benzeri kalemler, nakit para, vadesiz mevduat ve satın alım tarihinden itibaren vadeleri 3 ay veya 3 aydan daha az olan, hemen nakde çevrilebilecek olan ve önemli tutarda değer değişikliği riskini taşımayan yüksek likiditeye sahip diğer kısa vadeli yatırımlardır. Bu varlıkların kayıtlı değeri gerçeğe uygun değerleridir.

##### *Gerçeğe Uygun Değer Farkı Kar/Zarara Yansıtılan Finansal Varlıklar*

Alım satım amaçlı menkul değerler piyasada kısa dönemde oluşan fiyat ve benzeri unsurlardaki dalgalanmalardan kar sağlamak amacıyla elde edilen veya elde edilme nedeninden bağımsız olarak, kısa dönemde kar sağlamaya yönelik bir portföyün parçası olan varlıklardır.

Alım satım amaçlı menkul kıymetler ilk olarak elde etme maliyeti üzerinden kayda alınır. İlgili kıymetin elde edilmesine ilişkin işlem maliyetleri elde etme maliyetine dahil edilir. Söz konusu menkul değerlerin maliyet değeri ile piyasa değeri arasında oluşan pozitif fark faiz ve gelir reeskontu olarak, negatif fark ise "Menkul Değerler Değer Düşüş Karşılığı" hesabı altında muhasebeleştirilir.

##### *Vadeye Kadar Elde Tutulacak Yatırımlar ve Satılmaya Hazır Finansal Varlıklar*

Vadeye kadar elde tutulacak yatırımlar, vadesine kadar elde tutulma niyetiyle edinilen, fonlama kabiliyeti dahil olmak üzere vade sonuna kadar elde tutulabilmesi için gerekli koşulların sağlanmış olduğu, sabit veya belirlenebilir ödemeleri ile sabit vadesi bulunan ve krediler ile alacaklar dışında kalan menkul kıymetlerden oluşmaktadır.

**TURKISH BANK A.Ş.**  
**31 ARALIK 2016 TARİHİ İTİBARIYLA KONSOLİDE OLMAYAN**  
**FİNANSAL TABLOLARA İLİŞKİN AÇIKLAMA VE DİPNOTLAR**  
(Tutarlar aksi belirtilmedikçe Bin Türk Lirası ("TL") olarak ifade edilmiştir.)

**VI. Finansal Varlıklara İlişkin Açıklamalar (Devamı)**

Satılmaya hazır finansal varlıklar; krediler ve alacaklar, vadeye kadar elde tutulacak ve alım satım amaçlı menkul kıymetler dışında kalan tüm menkul kıymetlerden oluşmaktadır.

İlk kayda alımdan sonra satılmaya hazır finansal varlıkların müteakip değerlendirilmesi gerçeğe uygun değeri üzerinden yapılmakta ve gerçeğe uygun değerdeki değişikliklerden kaynaklanan ve menkullerin iskonto edilmiş değeri ile gerçeğe uygun değeri arasındaki farkı ifade eden gerçekleşmemiş kâr veya zararlar özkaynak kalemleri içerisinde "Menkul Değerler Değerleme Farkları" hesabı altında gösterilmektedir. Aktif piyasalarda işlem gören borçlanma senetlerinin gerçeğe uygun değeri borsa fiyatına, borsa fiyatının bulunmaması halinde ise Resmi Gazete'de yer alan fiyatına göre belirlenmektedir. Aktif bir piyasada bir fiyatın bulunmadığı durumlarda, gerçeğe uygun değer tespiti TMS'de belirtilen diğer yöntemler kullanılmaktadır.

Vadeye kadar elde tutulacak yatırımlar ise ilk kayda alımdan sonra, var ise değer azalışı için ayrılan karşılık düşülerek, etkin faiz yöntemi oranı yöntemi kullanılarak iskonto edilmiş değeri ile muhasebeleştirilmektedir.

Vadeye kadar elde tutulacak yatırımlardan elde edilen faizler, faiz geliri olarak kaydedilmektedir.

Önceden vadeye kadar elde tutulacak yatırımlar arasında sınıflandırılan ancak, sınıflandırma esaslarına uyulmadığından iki yıl boyunca bu sınıflandırmaya tabi tutulmayacak finansal varlıklar bulunmamaktadır.

Banka, finansal varlıkların yukarıda açıklanan sınıflamalara göre tasnifini anılan varlıkların edinilmesi esnasında yapmaktadır.

Vadeye kadar elde tutulacak yatırımların alım ve satım işlemleri menkul değerlerin teslim tarihine göre muhasebeleştirilmektedir.

*Krediler*

Krediler ve alacaklar, borçluya para, mal ve hizmet sağlama yoluyla yaratılan finansal varlıkları ifade etmektedir.

Krediler sabit veya belirlenebilir nitelikte ödemelere sahip olan ve aktif bir piyasada işlem görmeyen finansal varlıklardır.

Krediler elde etme maliyeti ile muhasebeleştirilmekte, etkin faiz yöntemi ile iskonto edilmiş maliyet tutarı üzerinden değerlendirilmektedir. Bunların teminatı olarak alınan varlıklarla ilgili olarak ödenen harç, işlem gideri ve bunun gibi diğer masraflar işlem maliyetinin bir bölümü olarak kabul edilmekte ve müşteriye yansıtılmaktadır.

*İştirakler ve bağlı ortaklıklar*

Türk parası cinsinden kaydedilen bağlı ortaklıklar maliyet bedellerinden bu kuruluşların oluşturmalarına izin verilen yeniden değerlendirme değer artış fonu gibi fonların sermayelerine eklenmesi nedeniyle elde edilen tutarlar indirildikten sonra kalan tutarları üzerinden, 31 Aralık 2004 tarihine kadar sermaye artırımının tahsil tarihi itibarıyla oluşan endeksler kullanılmak suretiyle düzeltilmiş tutarları üzerinden değerlendirilmiştir.

**VII. Finansal Varlıklarda Değer Düşüklüğüne İlişkin Açıklamalar**

Banka, her bilanço döneminde, bir finansal varlık veya finansal varlık grubunun değer düşüklüğüne uğradığına ilişkin tarafsız göstergelerin bulunup bulunmadığı hususunu değerlendirir. Anılan türden bir göstergenin mevcut olması durumunda Banka ilgili değer düşüklüğü tutarını tespit eder.

Bir finansal varlık veya finansal varlık grubu, yalnızca, ilgili varlığın ilk muhasebeleştirilmesinden sonra bir veya birden daha fazla olayın ("zarar/kayıp olayı") meydana geldiğine ve söz konusu zarar olayının (veya olaylarının) ilgili finansal varlığın veya varlık grubunun güvenilir bir biçimde tahmin edilebilen gelecekteki tahmini nakit akışları üzerindeki etkisi sonucunda değer düşüklüğüne uğradığına ilişkin tarafsız bir göstergenin bulunması durumunda değer düşüklüğüne uğrar ve değer düşüklüğü zararı oluşur. İleride meydana gelecek olaylar sonucunda oluşması beklenen kayıplar, ne kadar olası olursa olsunlar muhasebeleştirilmez.

**VIII. Finansal Araçların Netleştirilmesine İlişkin Açıklamalar**

Finansal varlıklar ve yükümlülükler, yasal olarak netleştirme hakkı var olması, net olarak ödenmesi veya tahsilinin mümkün olması, veya varlığın elde edilmesi ile yükümlülüğün yerine getirilmesinin eş zamanlı olarak gerçekleşebilmesi halinde, bilançoda net değerleri ile gösterilirler.

## **TURKISH BANK A.Ş.**

### **31 ARALIK 2016 TARİHİ İTİBARIYLA KONSOLİDE OLMAYAN FİNANSAL TABLOLARA İLİŞKİN AÇIKLAMA VE DİPNOTLAR**

(Tutarlar aksi belirtilmedikçe Bin Türk Lirası ("TL") olarak ifade edilmiştir.)

#### **IX. Satış ve Geri Alış Anlaşmaları ve Menkul Değerlerin Ödünç Verilmesi İşlemlerine İlişkin Açıklamalar**

Tekrar geri alım anlaşmaları çerçevesinde satılan menkul kıymetler ("repo"), Tek Düzen Hesap Planına uygun olarak bilanço hesaplarında takip edilmektedir. Buna göre, repo anlaşması çerçevesinde müşterilere satılan devlet tahvili ve hazine bonoları ilgili menkul değerler hesapları altında "Repoya Konu Edilenler" olarak sınıflandırılmakta ve Banka portföyünde tutuluş amaçlarına göre gerçeğe uygun değerleri veya iç verim oranına göre iskonto edilmiş bedelleri ile değerlendirilmektedir. Repo işlemlerinden elde edilen fonlar ise pasif hesaplarda ayrı bir kalem olarak yansıtılmakta ve faiz gideri için kaydedilmektedir.

Geri satım taahhüdü ile alınmış menkul kıymetler ("ters repo") ise "Para Piyasaları" ana kalemi altında ayrı bir kalem olarak gösterilmektedir. Ters repo ile alınmış menkul kıymetlerin alım ve geri satım fiyatları arasındaki farkın döneme isabet eden kısmı için gelir reeskontu hesaplanmaktadır.

#### **X. Satış Amaçlı Elde Tutulan ve Durdurulan Faaliyetlere İlişkin Duran Varlıklar ile Bu Varlıklara İlişkin Borçlar Hakkında Açıklamalar**

Satış amaçlı elde tutulan olarak sınıflandırılma kriterlerini sağlayan varlıklar; kayıtlı değerleri ile satış için katlanılacak maliyetler düşülmüş gerçeğe uygun değerlerinden düşük olanı ile ölçülür ve söz konusu varlıklar üzerinden amortisman ayırma işlemi durdurulur; ve bu varlıklar bilançoda ayrı olarak sunulur. Bir varlığın satış amaçlı elde tutulan bir varlık olabilmesi için; ilgili varlığın (veya elden çıkarılacak varlık grubunun) satışında sıkça rastlanan ve alışılmış koşullar çerçevesinde derhal satılabilecek durumda olması ve satış olasılığının yüksek olması gerekir. Satış olasılığının yüksek olması için; uygun bir yönetim kademesi tarafından, varlığın (veya elden çıkarılacak varlık grubunun) satışına ilişkin bir plan yapılmış ve alıcıların tespiti ile planın tamamlanmasına yönelik aktif bir program başlatılmış olmalıdır. Ayrıca, varlık (veya elden çıkarılacak varlık grubu) gerçeğe uygun değeriyle uyumlu bir fiyat ile aktif olarak pazarlanıyor olmalıdır. Ayrıca satışın, sınıflandırılma tarihinden itibaren bir yıl içerisinde tamamlanmış bir satış olarak muhasebeleştirilmesinin beklenmesi ve planı tamamlamak için gerekli işlemlerin, planda önemli değişiklikler yapılması veya planın iptal edilmesi ihtimalinin düşük olduğunu göstermesi gerekir. Çeşitli olay veya koşullar satış işleminin tamamlanma süresini bir yıldan fazlaya uzatabilir. Söz konusu gecikmenin, işletmenin kontrolü dışındaki olaylar veya koşullar nedeniyle gerçekleşmiş ve işletmenin ilgili varlığın (veya elden çıkarılacak varlık grubunu) satışına yönelik satış planının devam etmekte olduğuna dair yeterli kanıt bulunması durumunda; satış işlemini tamamlamak için gerekli olan sürenin uzaması, ilgili varlığın (veya elden çıkarılacak varlık grubunun) satış amaçlı elde tutulan varlık olarak sınıflandırılmasını engellemez.

Banka'nın satış amaçlı duran varlığı bulunmamaktadır.

Durdurulan bir faaliyet, bir bankanın elden çıkarılan veya satış amacıyla elde tutulan olarak sınıflandırılan bir bölümdür. Durdurulan faaliyetlere ilişkin sonuçlar gelir tablosunda ayrı olarak sunulur. Banka'nın durdurulan faaliyeti bulunmamaktadır.

#### **XI. Şerefiye ve Diğer Maddi Olmayan Duran Varlıklara İlişkin Açıklamalar**

Maddi olmayan duran varlıklar 31 Aralık 2004 tarihine kadar enflasyona göre düzeltilmiş tutarları ile izlenmekte olup, itfa payları, doğrusal amortisman yöntemi kullanılarak ayrılmaktadır. 31 Aralık 2004 tarihine kadar amortisman tabi varlıkların maliyetine ilave edilmiş varsa kur farkı, finansman giderleri ve yeniden değerlendirme artışı ilgili varlığın maliyetinden düşülerek bulunan yeni değerler üzerinden enflasyona göre düzeltme işlemine tabi tutulmuş olup, bu tarihten sonra elde etme değerleri ve varlığın kullanılabilir hale getirilebilmesi için gerekli diğer doğrudan giderlerin ilavesi suretiyle bulunmuş maliyet bedeli ile izlenmekte ve varsa değer düşüklüğü için karşılık ayrılmakta ve doğrusal amortisman yöntemi kullanılarak itfa edilmektedir.

Banka'nın maddi olmayan duran varlık tahmini ekonomik ömrü 3 ile 15 yıl, amortisman oranı % 6.67 ile % 33.33 arasındadır.

#### **XII. Maddi Duran Varlıklara İlişkin Açıklamalar**

Gayrimenkuller 31 Aralık 2004 tarihine kadar enflasyona göre düzeltilmiş maliyet değerleri ile, bu tarihten sonra elde etme değerleri ve varlığın kullanılabilir hale getirilebilmesi için gerekli diğer doğrudan giderlerin ilavesi suretiyle bulunmuş maliyet bedeli ile izlenmekte ve varsa değer düşüklüğü için karşılık ayrılmaktadır. Binalar için normal amortisman yöntemi uygulanmakta olup, ekonomik ömür elli yıl olarak esas alınmıştır.

**TURKISH BANK A.Ş.**  
**31 ARALIK 2016 TARİHİ İTİBARIYLA KONSOLİDE OLMAYAN**  
**FİNANSAL TABLOLARA İLİŞKİN AÇIKLAMA VE DİPNOTLAR**  
(Tutarlar aksi belirtilmedikçe Bin Türk Lirası ("TL") olarak ifade edilmiştir.)

**XII. Maddi Duran Varlıklara İlişkin Açıklamalar (Devamı)**

Diğer maddi duran varlıklar 31 Aralık 2004 tarihine kadar enflasyona göre düzeltilmiş maliyet tutarları ile, bu tarihten sonra elde etme tutarları ve varlığın kullanılabilir hale getirilebilmesi için gerekli diğer doğrudan giderlerin ilavesi suretiyle bulunmuş maliyet bedeli ile izlenmekte, varsa değer düşüklüğü için karşılık ayrılmakta ve doğrusal amortisman yöntemi kullanılarak amortisman tabii tutulmaktadır. Bilanço tarihi itibarıyla aktifte bir hesap döneminden daha az bir süre bulunan varlıklara ilişkin olarak, bir tam yıl için öngörülen amortisman tutarının, varlığın aktifte kalış süresiyle orantılanması suretiyle bulunan tutar kadar amortisman ayrılmaktadır. Cari dönem içinde uygulanan amortisman yönteminde değişiklik yapılmamıştır. Kullanılan amortisman oranları ilgili aktiflerin faydalı ömürlerine tekabül eden oranlara yaklaşık olup, aşağıda belirtildiği gibidir:

	<b>Amortisman Oranı %</b>
Binalar	2
Nakil Vasıtaları	20
Mobilya, Mefruşat ve Büro Makinaları, Diğer Menkuller	3 – 50

Maddi duran varlıkların elden çıkarılmasından kaynaklanan kar veya zarar, net elden çıkarma hasılatı ile ilgili maddi duran varlığın net kayıtlı değerinin farkı olarak gelir tablosuna yansıtılmaktadır.

Maddi duran varlığın onarım maliyetlerinden varlığın ekonomik ömrünü uzatıcı nitelikte olanlar aktifleştirilmekte, diğer onarım maliyetleri ise gider olarak kayıtlara yansıtılmaktadır.

Maddi duran varlıklar üzerinde rehin, ipotek veya tedbir bulunmamaktadır. Maddi duran varlıklarla ilgili alım taahhüdü bulunmamaktadır.

Muhasebe tahminlerinde, cari dönemde önemli bir etkisi olan ya da sonraki dönemlerde önemli bir etkisi olması beklenen değişiklikler bulunmamaktadır.

**XIII. Kiralama İşlemlerine İlişkin Açıklamalar**

Finansal kiralama yoluyla edinilen sabit kıymetler, kiralama işlemlerine ilişkin "TMS 17 Kiralama İşlemleri" standardı çerçevesinde muhasebeleştirilmektedir. Bu kapsamda tümü yabancı para borçlardan oluşan finansal kiralama işlemleri işlemin yapıldığı tarihteki kurla çevrilerek aktifte bir varlık pasifte bir borç olarak kaydedilmektedir. Yabancı para borçlar dönem sonu değerlendirme kuru ile Türk Parası'na çevrilerek gösterilmiştir. Kur artışlarından/azalışlarından kaynaklanan farklar ilgili dönem içerisinde gider/gelir yazılmıştır. Kiralamadan doğan finansman maliyetleri kiralama süresi boyunca sabit bir faiz oranı oluşturacak şekilde döneme yayılır.

Finansal kiralama işlemi her raporlama döneminde faiz giderine ek olarak amortisman tabii varlıklar için amortisman giderine yol açmaktadır. Kullanılan amortisman oranı TMS 16 "Maddi Duran Varlıklar"a uygun olarak faydalı ömürler dikkate alınarak hesaplanmaktadır.

Banka, faaliyetleri dahilindeki kira anlaşmalarına istinaden yaptığı kira ödemelerini kira süresi boyunca, eşit tutarlarda gider kaydetmektedir.

Banka'nın kiralayıcı konumunda bulunduğu finansal kiralama işlemleri bulunmamaktadır.

**XIV. Karşılıklar ve Koşullu Yükümlülüklerle İlişkin Açıklamalar**

Geçmiş olaylardan kaynaklanan mevcut bir yükümlülüğün bulunması, yükümlülüğün yerine getirilmesinin muhtemel olması ve yükümlülük tutarının güvenilir bir şekilde ölçülebilmesi durumunda karşılık finansal tablolarda ayrılır. Karşılıklar, raporlama dönemi sonu yükümlülüğün yerine getirilmesi için yapılacak harcamanın Banka yönetimi tarafından yapılan en iyi tahminine göre hesaplanır ve etkisinin önemli olduğu durumlarda bugünkü değerine indirmek için iskonto edilir.

**TURKISH BANK A.Ş.**  
**31 ARALIK 2016 TARİHİ İTİBARIYLA KONSOLİDE OLMAYAN**  
**FİNANSAL TABLOLARA İLİŞKİN AÇIKLAMA VE DİPNOTLAR**  
(Tutarlar aksi belirtilmedikçe Bin Türk Lirası (“TL”) olarak ifade edilmiştir.)

**XV. Çalışanların Haklarına İlişkin Yükümlülüklerle İlişkin Açıklamalar**

Kıdem tazminatı ve izin haklarına ilişkin yükümlülükler “TMS 19 Çalışanlara Sağlanan Faydalar” standardı hükümlerine göre muhasebeleştirilmektedir.

Yürürlükteki kanunlara göre, Banka emeklilik dolayısıyla veya istifa ve İş Kanunu’nda belirtilen davranışlar dışındaki sebeplerle istihdamı sona erdirilen çalışanlara belirli bir toplu ödeme yapmakla yükümlüdür. Kıdem tazminatı karşılığı, tüm çalışanların Türk İş Kanunu uyarınca emekliye ayrılması veya en az bir yıllık hizmeti tamamlayarak iş ilişkisinin kesilmesi, askerlik hizmeti için çağırılması veya vefatı durumunda doğacak gelecekteki olası yükümlülük tutarlarının tahmini karşılığının net bugünkü değeri üzerinden hesaplanmış ve finansal tablolara yansıtılmıştır.

**XVI. Vergi Uygulamalarına İlişkin Açıklamalar**

*Kurumlar Vergisi*

21 Haziran 2006 tarihli Resmi Gazete ile ilan edilen 5520 sayılı Kurumlar Vergisi Kanunu’nun 32. maddesine göre kurumlar vergisi oranı %20’dir.

Vergi mevzuatı uyarınca üçer aylık dönemler itibarıyla oluşan kazançlar üzerinden %20 oranında geçici vergi hesaplanarak ödenmekte, ödenen tutarlar yıllık kazanç üzerinden hesaplanan vergiden mahsup edilmektedir.

Kurumlar vergisi, ilgili olduğu hesap döneminin sonunu takip eden dördüncü ayın biriyle yirmi beşinci günü akşamına kadar beyan edilmekte ve ilgili ayın sonuna kadar tek taksitte ödenmektedir.

*Ertelenmiş Vergi*

Ertelenmiş vergi borcu veya varlığı TMS 12 “Gelir Vergileri” uyarınca varlıkların ve borçların finansal tablolarda gösterilen değerleri ile yasal vergi matrahı hesabında dikkate alınan tutarları arasındaki “geçici farklılıkların”, vergi etkinliklerinin hesaplanmasıyla belirlenmektedir. Vergi mevzuatına göre varlıkların ya da borçların iktisap tarihinde oluşan mali yada ticari karı etkilemeyen farklar bu hesaplamaların dışında tutulur.

İşlemler ve diğer olaylar kar veya zararda muhasebeleştirilmişse, bunlarla ilgili vergi etkileri de kar veya zararda muhasebeleştirilir. İşlemler ve diğer olaylar doğrudan doğruya özkaynak hesaplarında muhasebeleştirilmişse, ilgili vergi etkileri de doğrudan özkaynak hesaplarında muhasebeleştirilir.

Hesaplanan ertelenmiş vergi alacakları ile ertelenmiş vergi borçları kendi finansal tablolarında netleştirilerek gösterilmektedir.

Ayrıca BDDK’nın genelgesi uyarınca ertelenmiş vergi aktif ve pasifinin netleştirilmesi sonucunda gelir bakiyesi kalması durumunda, ertelenmiş vergi gelirin kar dağıtımına ve sermaye artırımında konu edilmemesi gerekmektedir.

**XVII. Borçlanmalara İlişkin İlave Açıklamalar**

Banka, gerektiğinde sendikasyon, seküritizasyon, teminatlı borçlanma ve tahvil/bono ihracı gibi borçlanma araçlarına başvurmak suretiyle yurt içi ve yurt dışı kuruluşlardan kaynak temini yoluna gitmektedir. Söz konusu işlemler işlem tarihinde elde etme maliyeti üzerinden kayda alınmakta, takip eden dönemlerde ise iç verim oranı yöntemi kullanılarak iskonto edilmiş bedelleri üzerinden değerlendirilmektedir.

**XVIII. İhraç Edilen Hisse Senetlerine İlişkin Açıklamalar**

Bulunmamaktadır.

**XIX. Aval ve Kabullere İlişkin Açıklamalar**

Aval ve kabuller olası borç ve taahhütler olarak bilanço dışı işlemlerde gösterilmektedir.

**XX. Devlet Teşviklerine İlişkin Açıklamalar**

Banka’nın raporlama dönemi sonu itibarıyla yararlanmış olduğu devlet teşvikleri bulunmamaktadır.

**TURKISH BANK A.Ş.**  
**31 ARALIK 2016 TARİHİ İTİBARIYLA KONSOLİDE OLMAYAN**  
**FİNANSAL TABLOLARA İLİŞKİN AÇIKLAMA VE DİPNOTLAR**  
(Tutarlar aksi belirtilmedikçe Bin Türk Lirası (“TL”) olarak ifade edilmiştir.)

**XXI. Raporlamannın Bölümlemeye Göre Yapılmasına İlişkin Açıklamalar**

Banka bireysel, ticari ve kurumsal bankacılık ve hazine işlemleri alanlarında faaliyet göstermektedir.

Banka'nın 31 Aralık 2016 tarihi itibarıyla şube yapısına göre hazırlanan faaliyet bölümlemesi aşağıdaki tabloda sunulmuştur.

<b>Cari Dönem (31.12.2016)</b>	<b>Bireysel / Ticari</b>	<b>Kurumsal</b>	<b>Hazine/ Genel Müdürlük</b>	<b>Toplam</b>
Net Faiz Gelirleri	19,509	16,940	16,366	52,815
Net Ücret ve Komisyon Geliri / Giderleri	1,611	3,819	(2,313)	3,117
Ticari Kar/Zarar	-	-	(2,066)	(2,066)
Diğer Faaliyet Gelirleri	1,431	350	5,747	7,528
Temettü Gelirleri	-	-	2,873	2,873
Kredi ve Diğer Alacaklar Değer Düşüş Karşılığı	(7,663)	-	(3,650)	(11,313)
Diğer Faaliyet Giderleri	(11,344)	(4,561)	(31,606)	(47,511)
<b>Vergi Öncesi Kar / (Zarar)</b>	<b>3,544</b>	<b>16,548</b>	<b>(14,649)</b>	<b>5,443</b>
<b>Vergi Karşılığı</b>	-	-	(223)	(223)
<b>Net Dönem Karı</b>	<b>3,544</b>	<b>16,548</b>	<b>(14,872)</b>	<b>5,220</b>

<b>Cari Dönem (31.12.2016)</b>	<b>Bireysel / Ticari</b>	<b>Kurumsal</b>	<b>Hazine/ Genel Müdürlük</b>	<b>Toplam</b>
Bölüm Varlıkları	342,145	674,302	459,489	1,475,936
İştirak, Bağlı Ortaklık ve Birlikte Kontrol Edilen Ort.	-	-	32,768	32,768
<b>Toplam Aktifler</b>	<b>342,145</b>	<b>674,302</b>	<b>492,257</b>	<b>1,508,704</b>
Bölüm Yükümlülükleri	770,357	160,440	382,999	1,313,796
Özkaynaklar	-	-	194,908	194,908
<b>Toplam Pasifler</b>	<b>770,357</b>	<b>160,440</b>	<b>577,907</b>	<b>1,508,704</b>

**TURKISH BANK A.Ş.**  
**31 ARALIK 2016 TARİHİ İTİBARIYLA KONSOLİDE OLMAYAN**  
**FİNANSAL TABLOLARA İLİŞKİN AÇIKLAMA VE DİPNOTLAR**  
(Tutarlar aksi belirtilmedikçe Bin Türk Lirası (“TL”) olarak ifade edilmiştir.)

**XXI. Raporlamannın Bölümlemeye Göre Yapılmasına İlişkin Açıklamalar (Devamı)**

Önceki Dönem (31.12.2015)	Bireysel / Ticari	Kurumsal	Hazine/	
			Genel Müdürlük	Toplam
Net Faiz Gelirleri	20,211	11,292	17,529	49,032
Net Ücret ve Komisyon Geliri / Giderleri	1,472	2,221	(1,165)	2,528
Ticari Kar/Zarar	-	-	829	829
Diğer Faliyet Gelirleri	507	140	2,637	3,284
Temettü Gelirleri	-	-	-	-
Kredi ve Diğer Alacaklar Değer Düşüş Karşılığı	(3,768)	-	(596)	(4,364)
Diğer Faaliyet Giderleri	(13,929)	-	(32,736)	(46,665)
<b>Vergi Öncesi Zarar</b>	<b>4,493</b>	<b>13,653</b>	<b>(13,502)</b>	<b>4,644</b>
<b>Vergi Karşılığı</b>	<b>-</b>	<b>-</b>	<b>(830)</b>	<b>(830)</b>
<b>Net Dönem Karı</b>	<b>4,493</b>	<b>13,653</b>	<b>(14,332)</b>	<b>3,814</b>

Önceki Dönem (31.12.2015)	Bireysel / Ticari	Kurumsal	Hazine/	
			Genel Müdürlük	Toplam
Bölüm Varlıkları	406,868	360,511	398,566	1,165,945
İştirak, Bağlı Ortaklık ve Birlikte Kontrol Edilen Ort.	-	-	47,768	47,768
<b>Toplam Aktifler</b>	<b>406,868</b>	<b>360,511</b>	<b>446,334</b>	<b>1,213,713</b>
Bölüm Yüklümlükleri	409,278	331,774	283,669	1,024,721
Özkaynaklar	-	-	188,992	188,992
<b>Toplam Pasifler</b>	<b>409,278</b>	<b>331,774</b>	<b>472,661</b>	<b>1,213,713</b>

**XXII. Diğer Hususlara İlişkin Açıklamalar**

Muhasebe politikalarında açıklanması gereken diğer husus bulunmamaktadır.



**TURKISH BANK A.Ş.**  
**31 ARALIK 2016 TARİHİ İTİBARIYLA KONSOLİDE OLMAYAN**  
**FİNANSAL TABLOLARA İLİŞKİN AÇIKLAMA VE DİPNOTLAR**  
(Tutarlar aksi belirtilmedikçe Bin Türk Lirası (“TL”) olarak ifade edilmiştir.)

**DÖRDÜNCÜ BÖLÜM**

**MALİ BÜNYEYE VE RİSK YÖNETİMİNE İLİŞKİN BİLGİLER**

**I. Özkaynak Kalemlerine İlişkin Açıklamalar**

Banka'nın sermaye yeterliliği standart oranı %16.69 dur (31 Aralık 2015: %19.92).

Sermaye yeterliliği standart oranının hesaplanması Sermaye yeterliliği standart oranının hesaplanması, 6 Eylül 2014 tarih ve 29111 sayılı Resmi Gazete’de yayımlanmış olan “Bankaların Sermaye Yeterliliğinin Ölçülmesine ve Değerlendirilmesine İlişkin Yönetmelik (Yönetmelik) çerçevesinde yapılmaktadır.

	Tutar	1/1/2014 öncesi uygulamaya ilişkin tutar(*)
<b>ÇEKİRDEK SERMAYE</b>		
Banka'nın tasfiyesi halinde alacak hakkı açısından diğer tüm alacaklardan sonra gelen ödenmiş sermaye (*)	175,000	
Hisse senedi ihraç primleri	-	
Yedek Akçeler	15,906	
Türkiye Muhasebe Standartları (TMS) uyarınca özkaynaklara yansıtılan kazançlar	-	
Kâr	5,220	
Net Dönem Kârı	5,220	
Geçmiş Yıllar Kârı	-	
İştirakler, bağlı ortaklıklar ve birlikte kontrol edilen ortaklıklardan bedelsiz olarak edinilen ve dönem kârı içerisinde muhasebeleştirilmeyen hisseler	-	
<b>İndirimler Öncesi Çekirdek Sermaye</b>	<b>196,126</b>	
<b>Çekirdek Sermayeden Yapılacak İndirimler</b>		
Bankaların Özkaynaklarına İlişkin Yönetmeliğin 9 uncu maddesinin birinci fıkrasının (i) bendi uyarınca hesaplanan değerlendirme ayrılamaları	-	-
Net dönem zararı ile geçmiş yıllar zararı toplamının yedek akçelerle karşılanamayan kısmı ile TMS uyarınca özkaynaklara yansıtılan kayıplar (-)	(1,218)	-
Faaliyet kiralaması geliştirme maliyetleri (-)	(4,400)	-
İlgili ertelenmiş vergi yükümlülüğü ile mahsup edildikten sonra kalan şerefiye	-	-
İpotek hizmeti sunma hakları hariç olmak üzere ilgili ertelenmiş vergi yükümlülüğü ile mahsup edildikten sonra kalan diğer maddi olmayan duran varlıklar	(4,874)	-
Geçici farklara dayanan ertelenmiş vergi varlıkları hariç olmak üzere gelecek dönemlerde elde edilecek vergilendirilebilir gelirlere dayanan ertelenmiş vergi varlığının, ilgili ertelenmiş vergi yükümlülüğü ile mahsup edildikten sonra kalan kısmı	-	-
Gerçeğe uygun değeri üzerinden izlenmeyen varlık veya yükümlülüklerin nakit akış riskinden korunma işlemine konu edilmesi halinde ortaya çıkan farklar	-	-
Kredi riskine esas tutarın içsel derecelendirmeye dayalı yaklaşımlar ile hesaplanmasına ilişkin tebliğ uyarınca hesaplanan toplam beklenen kayıp tutarının, toplam karşılık tutarının aşan kısmı,	-	-
Menkul kıymetleştirme işlemlerinden kaynaklanan kazançlar	-	-
Banka'nın yükümlülüklerinin gerçeğe uygun değerlerinde, kredi değerliliğindeki değişikliklere bağlı olarak oluşan farklar sonucu ortaya çıkan gerçekleşmemiş kazançlar ve kayıplar	-	-
Tanımlanmış fayda plan varlıklarının net tutarı	-	-
Banka'nın kendi çekirdek sermayesine yapmış olduğu doğrudan ve dolaylı yatırımlar	-	-
Kanununun 56 ncı maddesinin dördüncü fıkrasına aykırı olarak edinilen paylar	-	-
Ortak paylarının %10 veya daha azına sahip olunan ve konsolide edilmeyen bankalar ve finansal kuruluşların özkaynak unsurlarına yapılan yatırımların net uzun pozisyonları toplamının bankanın çekirdek sermayesinin %10'unu aşan kısmı	-	-
Ortaklık paylarının %10'dan daha fazlasına sahip olunan ve konsolide edilmeyen bankalar ve finansal kuruluşların çekirdek sermaye unsurlarına yapılan yatırımların net uzun pozisyonlarının çekirdek sermayenin %10'unu aşan kısmı	-	-
İpotek hizmeti sunma haklarının çekirdek sermayenin %10'unu aşan kısmı	-	-
Geçici farklara dayanan ertelenmiş vergi varlıklarının çekirdek sermayenin %10'unu aşan kısmı	<b>(1,196)</b>	-

**TURKISH BANK A.Ş.**  
**31 ARALIK 2016 TARİHİ İTİBARIYLA KONSOLİDE OLMAYAN**  
**FİNANSAL TABLOLARA İLİŞKİN AÇIKLAMA VE DİPNOTLAR**  
(Tutarlar aksi belirtilmedikçe Bin Türk Lirası (“TL”) olarak ifade edilmiştir.)

**I. Özkaynak Kalemlerine İlişkin Açıklamalar (Devamı)**

**Özkaynak Kalemlerine İlişkin Bilgiler (Devamı)**

Bankaların Özkaynaklarına İlişkin Yönetmeliğin geçici 2’nci maddesinin ikinci fıkrası uyarınca çekirdek sermayenin %15 ini aşan durumlar	-	-
Ortaklık paylarının %10’dan daha fazlasına sahip olunan ve konsolide edilmeyen bankalar ve finansal kuruluşların çekirdek sermaye unsurlarına yapılan yatırımların net uzun pozisyonlarından kaynaklanan aşım tutarı	-	-
İpotek hizmeti sunma haklarından kaynaklanan aşım tutarı	-	-
Geçici farklara dayanan ertelenmiş vergi varlıklarından kaynaklanan aşım tutarı	-	-
Kurulca belirlenecek diğer kalemler	-	-
Yeterli ilave ana sermayeye veya katkı sermaye bulunmaması halinde çekirdek sermayeden indirim yapılacak tutar	-	-
<b>Çekirdek Sermayeden Yapılan İndirimler Toplamı</b>	<b>(11,688)</b>	
<b>Çekirdek Sermaye Toplamı</b>	<b>184,438</b>	
<b>İLAVE ANA SERMAYE</b>	-	-
Çekirdek sermayeye dahil edilmeyen imtiyazlı paylara tekabül eden sermaye ve bunlara ilişkin ihraç primleri	-	-
Kurumca uygun görülen borçlanma araçları ve bunlara ilişkin ihraç primleri	-	-
Kurumca uygun görülen borçlanma araçları ve bunlara ilişkin ihraç primleri (Geçici madde 4 kapsamında olanlar)	-	-
<b>İndirimler Öncesi İlave Ana Sermaye</b>	-	-
<b>İlave Ana Sermayeden Yapılacak İndirimler</b>	-	-
Banka’nın kendi ilave ana sermayesine yapmış olduğu doğrudan veya dolaylı yatırımlar	-	-
Banka’nın ilave ana sermaye kalemlerine yatırım yapan bankalar ile finansal kuruluşlar tarafından ihraç edilen ve Yönetmeliğin 7’nci maddesinde belirtilen şartları taşıyan özkaynak kalemlerine bankanın yaptığı yatırımlar	-	-
Ortaklık paylarının %10 veya daha azına sahip olunan ve konsolide edilmeyen bankalar ve finansal kuruluşların özkaynak unsurlarına yapılan yatırımların net uzun pozisyonları toplamının, bankanın çekirdek sermayesinin %10’unu aşan kısmı (-)	-	-
Ortaklık paylarının %10 veya daha fazlasına sahip olunan ve konsolide edilmeyen bankalar ve finansal kuruluşların ilave ana sermaye unsurlarına yapılan yatırımların net uzun pozisyonları toplamı	-	-
Kurulca belirlenecek diğer kalemler (-)	-	-
<b>Geçiş sürecinde Ana sermayeden indirilmeye devam edecek unsurlar</b>	-	-
Şerefiye veya diğer maddi olmayan duran varlıklar ve bunlara ilişkin ertelenmiş vergi yükümlülüklerinin Bankaların Özkaynaklarına İlişkin Yönetmeliğin Geçici 2’nci maddesinin birinci fıkrası uyarınca çekirdek sermayeden indirilmeyen kısmı (-)	-	-
Net ertelenmiş vergi varlığı/vergi borcunun Bankaların Özkaynaklarına İlişkin Yönetmeliğin Geçici 2’nci maddesinin birinci fıkrası uyarınca çekirdek sermayeden indirilmeyen kısmı (-)	-	-
Yeterli sermaye bulunmaması halinde ilave ana sermayeden indirim yapılacak tutar (-)	-	-
<b>İlave ana sermayeden yapılan indirimler toplamı</b>	-	-
<b>İlave Ana Sermaye Toplamı</b>	-	-
<b>Ana Sermaye Toplamı (Ana sermaye=Çekirdek Sermaye+İlave Ana Sermaye)</b>	<b>184,438</b>	
<b>KATKI SERMAYE</b>	-	-
Kurumca uygun görülen borçlanma araçları ve bunlara ilişkin ihraç primleri	-	-
Kurumca uygun görülen borçlanma araçları ve bunlara ilişkin ihraç primleri (Geçici madde 4 kapsamında olanlar)	-	-
Karşılıklar (Bankaların Özkaynaklarına İlişkin Yönetmeliğin 8’inci maddesinin birinci fıkrasında belirtilen tutarlar)	8,702	
<b>İndirimler Öncesi Katkı Sermaye</b>	-	-
<b>Katkı Sermayeden Yapılacak İndirimler</b>	-	-
Banka’nın kendi katkı sermayesine yapmış olduğu doğrudan veya dolaylı yatırımlar (-)	-	-
Banka’nın katkı sermaye kalemlerine yatırım yapan bankalar ile finansal kuruluşlar tarafından ihraç edilen ve Yönetmeliğin 8’inci maddesinde belirtilen şartları taşıyan özkaynak kalemlerine bankanın yaptığı yatırımlar	-	-
Ortaklık paylarının %10 veya daha azına sahip olunan ve konsolide edilmeyen bankalar ve finansal kuruluşların özkaynak unsurlarına yapılan yatırımların net uzun pozisyonları toplamının, bankanın çekirdek sermayesinin %10’unu aşan kısmı (-)	-	-
Ortaklık paylarının %10 veya daha fazlasına sahip olunan ve konsolide edilmeyen bankalar ve finansal kuruluşların katkı sermaye unsurlarına yapılan yatırımların net uzun pozisyonları toplamı	-	-
Kurulca belirlenecek diğer kalemler (-)	-	-
<b>Katkı Sermayeden Yapılan İndirimler Toplamı</b>	-	-
<b>Katkı Sermaye Toplamı</b>	<b>8,702</b>	
<b>Toplam Özkaynak (Ana Sermaye ve Katkı Sermaye Toplamı)</b>	<b>193,140</b>	
<b>Ana Sermaye ve Katkı Sermaye Toplamı (Toplam Özkaynak)</b>	<b>193,140</b>	

**TURKISH BANK A.Ş.**  
**31 ARALIK 2016 TARİHİ İTİBARIYLA KONSOLİDE OLMAYAN**  
**FİNANSAL TABLOLARA İLİŞKİN AÇIKLAMA VE DİPNOTLAR**  
(Tutarlar aksi belirtilmedikçe Bin Türk Lirası (“TL”) olarak ifade edilmiştir.)

**I. Özkaynak Kalemlerine İlişkin Açıklamalar (Devamı)**

**Özkaynak Kalemlerine İlişkin Bilgiler (Devamı)**

Kanunun 50 ve 51'inci maddeleri hükümlerine aykırı olarak kullanılan krediler	-	-
Kanunun 57'nci maddesinin birinci fıkrasındaki sınırı aşan tutarlar ile bankaaların alacaklarından dolayı edinmek zorunda kaldıkları ve aynı madde uyarınca elden çıkarmaları gereken emtia ve gayrimenkullerden edinim tarihinden itibaren beş yıl geçmesine rağmen elden çıkarılmayanların net defter değeri	-	-
Kurulca belirlenecek diğer hesaplar	-	-
<b>Geçiş sürecinde Ana Sermaye ve Katkı Sermaye Toplamından (Sermayeden) İndirilmeye Devam Edecek Unsurlar</b>	-	-
Ortaklık paylarının %10 veya daha azına sahip olunan ve konsolide edilmeyen bankalar ve finansal kuruluşların özkaynak unsurlarına yapılan yatırımların net uzun pozisyonları toplamının, bankanın çekirdek sermayesinin yüzde onunu aşan kısmının, Bankaların Özkaynaklarına İlişkin Yönetmeliğin Geçici 2 nci maddesinin birinci fıkrası uyarınca çekirdek sermayeden, ilave ana sermayeden ve katkı sermayeden indirilmeyen kısmı	-	-
Ortaklık paylarının %10 dan daha fazlasına sahip olunan ve konsolide edilmeyen bankalar ve finansal kuruluşların doğrudan ya da dolaylı olarak ilave ana sermayeye ve katkı sermaye unsurlarına yapılan yatırımların net uzun pozisyonlarının toplam tutarının Bankaların Özkaynaklarına İlişkin Yönetmeliğin Geçici 2 nci maddesinin birinci fıkrası uyarınca, ilave ana sermayeden ve katkı sermayeden indirilmeyen kısmı	-	-
Ortaklık paylarının %10'dan daha fazlasına sahip olunan ve konsolide edilmeyen bankalar ve finansal kuruluşların çekirdek sermaye unsurlarına yapılan yatırımların net uzun pozisyonlarının, geçici farklara dayanan ertelenmiş vergi varlıklarının ve ipotek hizmeti sunma haklarının Bankaların Özkaynaklarına İlişkin Yönetmeliğin Geçici 2 nci maddesinin ikinci fıkrasının (1) ve (2) nci alt bentleri uyarınca çekirdek sermayeden indirilecek tutarlarının, Yönetmeliğin 2 nci maddesinin birinci fıkrası uyarınca çekirdek sermayeden indirilmeyen kısmı	-	-
<b>ÖZKAYNAK</b>	<b>193,140</b>	-
Toplam Özkaynak (Ana Sermaye ve Katkı Sermaye Toplamı)	193,140	-
Toplam Risk Ağırlıklı Tutarlar	1,156,930	-
<b>SERMAYE YETERLİLİĞİ ORANLARI</b>	-	-
Çekirdek Sermaye Yeterliliği Oranı (%)	% 15.94	-
Ana Sermaye Yeterliliği Oranı (%)	% 15.94	-
Sermaye yeterliliği Oranı (%)	% 16.69	-
<b>TAMPONLAR</b>	-	-
Toplam Tampon Oranı	0.63	-
Sermaye koruma tamponu oranı (%)	0.63	-
Bankaya özgü döngüsel sermaye tamponu oranı (%)	0.00	-
Sermaye Koruma ve Döngüsel Sermaye Tamponlarına İlişkin Yönetmeliğin 4 üncü maddesinin birinci fıkrası uyarınca hesaplanacak ilave çekirdek sermaye tutarının risk ağırlıklı varlıklar tutarına oranı (%)	-	-
<b>Uygulanacak İndirim Esaslarında Aşım Tutarının Altında Kalan Tutarlar</b>	-	-
Ortaklık paylarının %10 veya daha azına sahip olunan ve konsolide edilmeyen bankalar ve finansal kuruluşların özkaynak unsurlarına yapılan yatırımların net uzun pozisyonlarından kaynaklanan tutar	-	-
Ortaklık paylarının %10'dan daha fazlasına sahip olunan ve konsolide edilmeyen bankalar ve finansal kuruluşların çekirdek sermaye unsurlarına yapılan yatırımların net uzun pozisyonlarından kaynaklanan tutar	-	-
İpotek hizmeti sunma haklarından kaynaklanan tutar	-	-
Geçici farklara dayanan ertelenmiş vergi varlıklarından kaynaklanan tutar	-	-
<b>Katki Sermaye Hesaplamasında Dikkate Alınan Karşılıklara İlişkin Sınırlar</b>	-	-
Standart yaklaşımın kullanıldığı alacaklar için ayrılan genel karşılıklar (onbindeyüzyirmibeşlik sınır öncesi)	-	-
Standart yaklaşımın kullanıldığı alacaklar için ayrılan genel karşılıkların risk ağırlıklı tutarlar toplamının %1.25'ine kadar olan kısmı	-	-
Toplam karşılık tutarının, Kredi Riskine Esas Tutarın İçsel Derecelendirmeye Dayalı Yaklaşımlar İle Hesaplanmasına İlişkin Tebliğ uyarınca hesaplanan toplam beklenen kayıp tutarının aşan kısmı	-	-
Toplam karşılık tutarının, Kredi Riskine Esas Tutarın İçsel Derecelendirmeye Dayalı Yaklaşımlar İle Hesaplanmasına İlişkin Tebliğ uyarınca hesaplanan toplam beklenen kayıp tutarını aşan kısmının, alacakların risk ağırlıklı tutarları toplamının %0.6'sına kadar olan kısmı	-	-
<b>Geçici madde 4 hükümlerine tabi borçlanma araçları (1 Ocak 2018 ve 1 Ocak 2022 arasında uygulanmak üzere)</b>	-	-
Geçici madde 4 hükümlerine tabi ilave ana sermaye kalemlerine ilişkin üst sınır	-	-
Geçici madde 4 hükümlerine tabi ilave ana sermaye kalemlerinin üst sınırı aşan kısmı	-	-
Geçici madde 4 hükümlerine tabi katkı sermaye kalemlerine ilişkin üst sınır	-	-
Geçici madde 4 hükümlerine tabi katkı sermaye kalemlerinin üst sınırı aşan kısmı	-	-

(\*) Bu başlık altında 01.01.2014 tarihinde yürürlüğe giren “Bankaların Özkaynaklarına İlişkin Yönetmelik” uyarınca kademeli geçiş öngörülen kalemlerin geçiş süreci sonunda ulaşacakları toplam tutarlarına yer verilmiştir.

**TURKISH BANK A.Ş.**  
**31 ARALIK 2016 TARİHİ İTİBARIYLA KONSOLİDE OLMAYAN**  
**FİNANSAL TABLOLARA İLİŞKİN AÇIKLAMA VE DİPNOTLAR**  
(Tutarlar aksi belirtilmedikçe Bin Türk Lirası (“TL”) olarak ifade edilmiştir.)

**I. Özkaynak Kalemlerine İlişkin Açıklamalar (Devamı)**

**Özkaynak Kalemlerine İlişkin Bilgiler (Devamı)**

	<b>Önceki Dönem</b> <b>(31.12.2015)</b>
<b>ÇEKİRDEK SERMAYE</b>	
Banka'nın tasfiyesi halinde alacak hakkı açısından diğer tüm alacaklardan sonra gelen ödenmiş sermaye	175,000
Hisse senedi ihraç primleri	-
Hisse senedi iptal kârları	-
Yedek akçeler	12,092
Türkiye Muhasebe Standartları (TMS) uyarınca özkaynaklara yansıtılan kazançlar	-
Kâr	3,814
Net Dönem Kârı	3,814
Geçmiş Yıllar Kârı	-
Muhtemel riskler için ayrılan serbest karşılıklar	-
İştirakler, bağlı ortaklıklar ve birlikte kontrol edilen ortaklıklardan bedelsiz olarak edinilen ve dönem kârı içerisinde muhasebeleştirilmeyen hisseler	-
<b>İndirimler Öncesi Çekirdek Sermaye</b>	<b>190,906</b>
<b>Çekirdek Sermayeden Yapılacak İndirimler</b>	
Net dönem zararı ile geçmiş yıllar zararı toplamının yedek akçelerle karşılanamayan kısmı ile TMS uyarınca özkaynaklara yansıtılan kayıplar (-)	(1,914)
Faaliyet kiralaması geliştirme maliyetleri (-)	(462)
Şerefiye veya diğer maddi olmayan duran varlıklar ve bunlara ilişkin ertelenmiş vergi etkisi (-)	(4,029)
Net ertelenmiş vergi varlığı/vergi borcu (-)	(1,024)
Kanunun 56'ncı maddesinin dördüncü fıkrasına aykırı olarak edinilen paylar (-)	-
Banka'nın kendi çekirdek sermayesine yapmış olduğu doğrudan veya dolaylı yatırımlar (-)	-
Ortaklık paylarının %10 veya daha azına sahip olunan ve konsolide edilmeyen bankalar ve finansal kuruluşların özkaynak unsurlarına yapılan yatırımların net uzun pozisyonları toplamının, bankanın çekirdek sermayesinin %10'unu aşan kısmı (-)	-
Ortaklık paylarının %10'dan daha fazlasına sahip olunan ve konsolide edilmeyen bankalar ve finansal kuruluşların çekirdek sermaye unsurlarına yapılan yatırımların net uzun pozisyonlarının çekirdek sermayenin %10'unu aşan kısmı (-)	-
İpotek hizmeti sunma haklarının çekirdek sermayenin %10'unu aşan kısmı (-)	-
Geçici farklara dayanan ertelenmiş vergi varlıklarının çekirdek sermayenin %10'unu aşan kısmı (-)	-
Bankaların Özkaynaklarına İlişkin Yönetmeliğin Geçici 2'nci maddesinin ikinci fıkrası uyarınca çekirdek sermayenin %15'ini aşan tutarlar (-)	-
Ortaklık paylarının %10'dan daha fazlasına sahip olunan ve konsolide edilmeyen bankalar ve finansal kuruluşların çekirdek sermaye unsurlarına yapılan yatırımların net uzun pozisyonlarından kaynaklanan aşım tutarı (-)	-
İpotek hizmeti sunma haklarından kaynaklanan aşım tutarı (-)	-
Geçici farklara dayanan ertelenmiş vergi varlıklarından kaynaklanan aşım tutarı (-)	-
Kurulca belirlenecek diğer kalemler (-)	-
Yeterli ilave ana sermaye veya katkı sermaye bulunmaması halinde çekirdek sermayeden indirim yapılacak tutar (-)	-
<b>Çekirdek Sermayeden Yapılan İndirimler Toplamı</b>	<b>(7,429)</b>
<b>Çekirdek Sermaye Toplamı</b>	<b>183,477</b>

**TURKISH BANK A.Ş.**  
**31 ARALIK 2016 TARİHİ İTİBARIYLA KONSOLİDE OLMAYAN**  
**FİNANSAL TABLOLARA İLİŞKİN AÇIKLAMA VE DİPNOTLAR**  
(Tutarlar aksi belirtilmedikçe Bin Türk Lirası (“TL”) olarak ifade edilmiştir.)

**I. Özkaynak Kalemlerine İlişkin Açıklamalar (Devamı)**

**Özkaynak Kalemlerine İlişkin Bilgiler (Devamı)**

	Önceki Dönem (31.12.2015)
<b>İLAVE ANA SERMAYE</b>	
Çekirdek sermayeye dahil edilmeyen imtiyazlı paylara tekabül eden sermaye ve bunlara ilişkin ihraç primleri	-
Kurumca uygun görülen borçlanma araçları ve bunlara ilişkin ihraç primleri (1.1.2014 tarihi sonrası ihraç edilenler/temin edilenler)	-
Kurumca uygun görülen borçlanma araçları ve bunlara ilişkin ihraç primleri (1.1.2014 tarihi öncesi ihraç edilenler)	-
<b>İndirimler Öncesi İlave Ana Sermaye</b>	-
<b>İlave Ana Sermayeden Yapılacak İndirimler</b>	-
Banka'nın kendi ilave ana sermayesine yapmış olduğu doğrudan veya dolaylı yatırımlar (-)	-
Ortaklık paylarının %10 veya daha azına sahip olunan ve konsolide edilmeyen bankalar ve finansal kuruluşların özkaynak unsurlarına yapılan yatırımların net uzun pozisyonları toplamının, bankanın çekirdek sermayesinin %10'unu aşan kısmı (-)	-
Ortaklık paylarının %10 veya daha fazlasına sahip olunan ve konsolide edilmeyen bankalar ve finansal kuruluşların ilave ana sermaye ile katkı sermaye unsurlarına yapılan yatırımların net uzun pozisyonları toplamının, bankanın çekirdek sermayesinin %10'unu aşan kısmı (-)	-
Kurulca belirlenecek diğer kalemler (-)	-
Yeterli katkı sermaye bulunmaması halinde ilave ana sermayeden indirim yapılacak tutar (-)	-
<b>İlave ana sermayeden yapılan indirimler toplamı</b>	-
<b>İlave Ana Sermaye Toplamı</b>	<b>183,477</b>
<b>Ana Sermayeden Yapılacak İndirimler</b>	
Şerhiye veya diğer maddi olmayan duran varlıklar ve bunlara ilişkin ertelenmiş vergi yükümlülüklerinin Bankaların Özkaynaklarına İlişkin Yönetmeliğin Geçici 2'nci maddesinin birinci fıkrası uyarınca çekirdek sermayeden indirilmeyen kısmı (-)	-
Net ertelenmiş vergi varlığı/vergi borcunun Bankaların Özkaynaklarına İlişkin Yönetmeliğin Geçici 2'nci maddesinin birinci fıkrası uyarınca çekirdek sermayeden indirilmeyen kısmı (-)	-
<b>Ana Sermaye Toplamı</b>	<b>183,477</b>
<b>KATKI SERMAYE</b>	
Kurumca uygun görülen borçlanma araçları ve bunlara ilişkin ihraç primleri (1.1.2014 tarihi sonrası ihraç edilen/temin edilenler)	-
Kurumca uygun görülen borçlanma araçları ve bunlara ilişkin ihraç primleri (1.1.2014 tarihi öncesi ihraç edilenler/temin edilenler)	-
Banka'nın sermaye artırımlarında kullanılması hissedarlarca taahhüt edilen bankaya rehnedilmiş kaynaklar	-
Genel Karşılıklar	7,678
<b>İndirimler Öncesi Katkı Sermaye</b>	<b>7,678</b>
<b>Katkı Sermayeden Yapılacak İndirimler</b>	-
Banka'nın kendi katkı sermayesine yapmış olduğu doğrudan veya dolaylı yatırımlar (-)	-
Ortaklık paylarının %10 veya daha azına sahip olunan ve konsolide edilmeyen bankalar ve finansal kuruluşların özkaynak unsurlarına yapılan yatırımların net uzun pozisyonları toplamının, bankanın çekirdek sermayesinin %10'unu aşan kısmı (-)	-
Ortaklık paylarının %10 veya daha fazlasına sahip olunan ve konsolide edilmeyen bankalar ve finansal kuruluşların ilave ana sermaye ile katkı sermaye unsurlarına yapılan yatırımların net uzun pozisyonları toplamının, bankanın çekirdek sermayesinin %10'unu aşan kısmı (-)	-
Kurulca belirlenecek diğer kalemler (-)	-
<b>Katkı Sermayeden Yapılan İndirimler Toplamı</b>	-
<b>Katkı Sermaye Toplamı</b>	<b>7,678</b>

**TURKISH BANK A.Ş.**  
**31 ARALIK 2016 TARİHİ İTİBARIYLA KONSOLİDE OLMAYAN**  
**FİNANSAL TABLOLARA İLİŞKİN AÇIKLAMA VE DİPNOTLAR**  
(Tutarlar aksi belirtilmedikçe Bin Türk Lirası (“TL”) olarak ifade edilmiştir.)

**I. Özkaynak Kalemlerine İlişkin Açıklamalar (Devamı)**

**Özkaynak Kalemlerine İlişkin Bilgiler (Devamı)**

SERMAYE	Önceki Dönem (31.12.2015)
Kanununun 50 ve 51’inci maddeleri hükümlerine aykırı olarak kullanılan krediler (-)	-
Kanununun 57’nci maddesinin birinci fıkrasındaki sınırı aşan tutarlar ile bankaların alacaklarından dolayı edinmek zorunda kaldıkları ve aynı madde uyarınca elden çıkarılmayanların net defter değerleri (-)	-
Yurt dışında kurulu olanlar da dahil olmak üzere, bankalara, finansal kuruluşlara veya bankanın nitelikli pay sahiplerine kullanılan krediler veya bunlarca ihraç edilen borçlanma araçlarına yapılan yatırımlar (-)	-
Bankaların Sermaye Yeterliliğinin Ölçülmesine ve Değerlendirilmesine İlişkin Yönetmeliğin 20’nci maddesinin ikinci fıkrasına istinaden özkaynaklardan düşülecek tutar (-)	-
Kurulca belirlenecek diğer hesaplar (-)	-
Ortaklık paylarının yüzde %10 veya daha azına sahip olunan ve konsolide edilmeyen bankalar ve finansal kuruluşların özkaynak unsurlarına yapılan yatırımların net uzun pozisyonları toplamının, bankanın çekirdek sermayesinin yüzde onunu aşan kısmının, Bankaların Özkaynaklarına İlişkin Yönetmeliğin Geçici 2’nci maddesinin birinci fıkrası uyarınca çekirdek sermayeden, ilave ana sermayeden ve katkı sermayeden indirilmeyen kısmı (-)	-
Ortaklık paylarının %10’dan daha fazlasına sahip olunan ve konsolide edilmeyen bankalar ve finansal kuruluşların doğrudan ya da dolaylı olarak ilave ana sermaye ve katkı sermaye unsurlarına yapılan yatırımların net uzun pozisyonlarının toplam tutarının Bankaların Özkaynaklarına İlişkin Yönetmeliğin Geçici 2’nci maddesinin birinci fıkrası uyarınca, ilave ana sermayeden ve katkı sermayeden indirilmeyen kısmı (-)	-
Ortaklık paylarının %10’dan daha fazlasına sahip olunan ve konsolide edilmeyen bankalar ve finansal kuruluşların çekirdek sermaye unsurlarına yapılan yatırımların net uzun pozisyonlarının, geçici farklara dayanan ertelenmiş vergi varlıklarının ve ipotek hizmeti sunma haklarının Bankaların Özkaynaklarına İlişkin Yönetmeliğin Geçici 2’nci maddesinin ikinci fıkrasının (1) ve (2)’nci alt bentleri uyarınca çekirdek sermayeden indirilecek tutarlarının, Yönetmeliğin Geçici 2’nci maddesinin birinci fıkrası uyarınca çekirdek sermayeden indirilmeyen kısmı (-)	-
<b>ÖZKAYNAK</b>	<b>191,155</b>
<b>Uygulanacak İndirim Esaslarında Aşım Tutarının Altında Kalan Tutarlar</b>	-
Ortaklık paylarının %10 veya daha azına sahip olunan ve konsolide edilmeyen bankalar ve finansal kuruluşların özkaynak unsurlarına yapılan yatırımların net uzun pozisyonlarından kaynaklanan tutar	-
Ortaklık paylarının %10’dan daha fazlasına sahip olunan ve konsolide edilmeyen bankalar ve finansal kuruluşların çekirdek sermaye unsurlarına yapılan yatırımların net uzun pozisyonlarından kaynaklanan tutar	-
İpotek hizmeti sunma haklarından kaynaklanan tutar	-
Geçici farklara dayanan ertelenmiş vergi varlıklarından kaynaklanan tutar	-

**İçsel Sermaye Gereksinimi Cari ve Gelecek Faaliyetler Açısından Yeterliliğinin Değerlendirilmesi**  
**Amacıyla Uygulanan Yaklaşımlar**

Banka içsel sermaye gereksinimini (ISEDES) çalışmaları kapsamında mevcut ve gelecek faaliyetleri açısından gereklilikleri önde tutarak bütçe ve stratejik plan çalışmalarını oluşturmaktadır. ISEDES çalışmaları kapsamında her bir risk türü bazında, sermaye ve likidite planlaması gibi alanlarda görev ve sorumlulukların belirlendiği Banka içi düzenleme, aksiyon planları ve kararlar oluşturulmuştur. Bu kapsamda Banka’nın mevcut iç düzenlemeleri ve süreçleri tekrar gözden geçirilmiş, gerekli güncelleme ve geliştirmeler yapılmış; ayrıca İçsel Sermaye Yeterliliği Değerlendirme Süreci Politikası, Stres Testi Politikası, Acil Durum Likidite Eylem Planı, Risk İştahı Belgesi ve Operasyonel Risk Yönetimi Politika ve Uygulama Usulleri ile Operasyonel Risk Komitesi Görev Yönetmeliği hazırlanmıştır.

Yukarıda da belirtilen politikalar çerçevesinde Banka’nın sermaye yeterlilik seviyesi ekonomik konjonktür, Banka’nın risk iştahı, bilanço yapısı ve büyüklüğü, kârlılık gibi unsurlarda meydana gelebilecek olası değişimler de dikkate alınarak analiz edilmekte ve izlenmektedir. Banka’nın ileriye dönük olarak her sene oluşturduğu stratejik plan çalışmaları kapsamında sermaye yeterlilik seviyesine yönelik olarak ileriye dönük bir bakış açısıyla gerçekleştirilen analiz ve projeksiyon çalışmaları, ilgili planlama ve karar alma süreçlerinde dikkate alınmaktadır.

## **TURKISH BANK A.Ş.**

### **31 ARALIK 2016 TARİHİ İTİBARIYLA KONSOLİDE OLMAYAN FİNANSAL TABLOLARA İLİŞKİN AÇIKLAMA VE DİPNOTLAR**

(Tutarlar aksi belirtilmedikçe Bin Türk Lirası ("TL") olarak ifade edilmiştir.)

#### **II. Kredi Riskine İlişkin Açıklamalar**

Kredi riski, işlemin karşı tarafının, Banka ile yaptığı sözleşmenin gereklerine uymayarak, yükümlülüğünü kısmen ya da tamamen zamanında yerine getirememesinden ya da getirmemesinden dolayı Banka'nın zarara uğrama ihtimali olarak tanımlanır.

Yasal mevzuata uygun olmak koşuluyla, kredi limitleri, Kredilerden Sorumlu Genel Müdür Yardımcısı, Genel Müdür, Kredi Komitesi ve Yönetim Kurulu'na ait kredilendirme yetki limitleri çerçevesinde, kredi müşterilerinin finansal durumlarına ve kredi ihtiyaçlarına göre tahsis edilmekte, Banka'nın gerekli görmesine bağlı olarak söz konusu limitler değiştirilebilmektedir.

Kredi ve diğer alacakların borçlularının kredi değerlilikleri düzenli aralıklarla ilgili mevzuata uygun şekilde izlenmekte, bu amaca uygun olarak geliştirilmiş risk derecelendirme modelleri kullanılarak, kredi borçlusunun risk seviyesinin artması durumunda kredi limitleri yeniden belirlenmekte ve ilave teminat alınmaktadır. Açılan krediler için hesap durumu belgeleri ilgili mevzuatta öngörüldüğü şekilde alınmaktadır. Banka kredi yönetimine dair politika, prosedür ve uygulama usullerini oluşturmuştur ve tüm personel tarafından bu kurallara uyulmasını sağlamaktadır. Ayrıca Banka her bir gerçek ve tüzel kişiye kullanılan kredilerin kullandırılmalarını ve geri ödemelerini yakından izlemekte, kredileri portföy ve alt portföyler bazında takip etmektedir.

Kredilerin teminata bağlanmasına özen gösterilmektedir. Kredi riski politikası gereği tahsis kararı, ilke olarak, teminatın paraya çevrilerek tahsilatta bulunulabileceği varsayımına dayandırılmaz. Bununla birlikte, kredi riskinin en aza indirilmesine yönelik olarak, müşterinin kredi değerliliğinin ve kredi ihtiyacının doğru analiz edilmesi suretiyle uygun düzeyde teminat alınır. Teminatların temerrüt halinde hukuksal olarak müracaat edilebilirliği, paraya çevrilme süreleri ve beklenen değerlerini koruma kabiliyetleri kredi tahsis sürecinin başlangıcından itibaren gözetilir.

Kredi müşterilerinin sektörel dağılımı dönemsel olarak izlenmekte olup, sektörel anlamda bir risk yoğunlaşmasını önlemeye yönelik olarak sektörel risk limitleri oluşturulmuştur. Kredi limitleri her bir bireysel müşteri, şirket, şirketler grubu, risk grupları için ürün bazında ayrı ayrı belirlenmektedir. Müşterilerin mali yapılarının incelenmesi, ilgili mevzuat uyarınca alınan hesap durumu belgeleri ve diğer bilgilere dayanılarak yapılmaktadır. Kredilendirme işlemlerinde ürün ve müşteri bazında belirlenen limitler esas alınmakta, risk ve limit bilgileri sürekli olarak kontrol edilmekte ve gerektiğinde revize edilmektedir. Kredi kullandırılmalarında ayrıca, müşteri bazında belirlenen cins ve tutarda teminat sağlanmasına özen gösterilmektedir.

Banka'nın günlük olarak yapılan işlemlerle ilgili risk limitleriyle ilgili dağılımları belirlenmekte, bilanço ve bilanço dışı risklere ilişkin risk yoğunlaşması günlük olarak müşteri ve Banka'nın hazine bölümü yetkilileri bazında izlenmektedir.

"Bankalarca Kredilerin ve Diğer Alacakların Niteliklerinin Belirlenmesi ve Bunlar İçin Ayrılacak Karşılıklara İlişkin Usul ve Esaslar Hakkında Yönetmelik"te öngörüldüğü şekilde kredi ve diğer alacakların borçlularının kredi değerlilikleri düzenli aralıklarla izlenmektedir. Açılan krediler için alınan hesap durumu belgelerinin çoğunluğu denetlenmiş finansal tablolardan alınmaktadır. Denetlenmemiş belgeler ise kredinin tahsis zamanı ile şirket finansal tablolarının denetlenme tarihlerinin zamanlama farklılığından kaynaklanmakta olup, finansal tablolar denetlendiği zaman firmalardan temin edilmektedir. Kredi limitleri, denetlenmiş hesap vaziyetlerine göre belirlenmekte, işlemlerin niteliklerine ve şirketlerin mali yapılarına göre kredi komitesi kararı gereğince teminat unsurları oluşturulmaktadır.

Tazmin edilen gayrinakdi krediler, vadesi geldiği halde ödenmeyen kredilerle aynı risk ağırlığına tabi tutulmaktadır.

Banka'nın yurtdışında yürütmekte olduğu bankacılık faaliyetleri ve kredilendirme işlemleri az sayıda ülke ya da mali kurum ile yürütülmektedir ve ilgili ülkelerin ekonomik koşulları dikkate alındığında önemli bir risk oluşmamaktadır.

Banka, uluslararası bankacılık piyasasında aktif bir katılımcı değildir.

**TURKISH BANK A.Ş.**  
**31 ARALIK 2016 TARİHİ İTİBARIYLA KONSOLİDE OLMAYAN**  
**FİNANSAL TABLOLARA İLİŞKİN AÇIKLAMA VE DİPNOTLAR**  
(Tutarlar aksi belirtilmedikçe Bin Türk Lirası ("TL") olarak ifade edilmiştir.)

**II. Kredi Riskine İlişkin Açıklamalar (Devamı)**

Banka'nın ilk büyük 100 ve 200 nakdi kredi müşterisinden olan risklerinin toplam nakdi krediler portföyü içindeki payı sırasıyla % 87 ve % 96'dır (31 Aralık 2015: % 96 ve % 98).

Banka'nın ilk büyük 100 ve 200 gayrinakdi kredi müşterisinden olan risklerinin toplam gayrinakdi krediler portföyü içindeki payı sırasıyla % 72 ve % 83'dür (31 Aralık 2015: % 100 ve % 100).

Banka'nın ilk büyük 100 ve 200 kredi müşterisinden olan nakdi ve gayrinakdi risk tutarının toplam bilanço içi ve bilanço dışı varlıklar içindeki payı sırasıyla % 95 ve % 100'dür (31 Aralık 2015: % 93 ve % 98).

Banka, "Bankalarca Karşılık Ayrılacak Kredilerin ve Diğer Alacakların Niteliklerinin Belirlenmesi ve Ayrılacak Karşılıklara İlişkin Esas ve Usuller Hakkında Yönetmelik" te öngörüldüğü şekilde genel kredi karşılığını hesaplamış ve 8,702 TL (31 Aralık 2015: 7,678 TL) genel kredi karşılığı ayırmıştır.

Kredi riski Banka'nın içsel derecelendirme (rating) sistemine göre değerlendirilmekte olup, temerrüde düşme olasılığına göre krediler en iyi derecen en düşük dereceye göre sınıflandırılmaktadır. Risklerin dağılımı aşağıdaki gibidir:

İçsel Değerleme Notu	Toplam İçindeki Payı (%)	
	Cari Dönem (31.12.2016)	Önceki Dönem (31.12.2015)
Yüksek	15.41	12.64
Standart	79.64	84.49
Standart Altı	3.37	1.37
Değer Kaybına Uğramış	1.58	1.50
<b>Toplam</b>	<b>100.00</b>	<b>100.00</b>



**TURKISH BANK A.Ş.**  
**31 ARALIK 2016 TARİHİ İTİBARIYLA KONSOLİDE OLMAYAN**  
**FİNANSAL TABLOLARA İLİŞKİN AÇIKLAMA VE DİPNOTLAR**  
(Tutarlar aksi belirtilmedikçe Bin Türk Lirası (“TL”) olarak ifade edilmiştir.)

**II. Kredi Riskine İlişkin Açıklamalar (Devamı)**

**a. Varlıkların Kredi Kalitesi**

	Yasal konsolidasyona göre hazırlanan finansal tablolarda yer alan TMS uyarınca değerlendirilmiş brüt tutarı		Karşılıklar/ amortisman ve değer düşüklüğü	Net değer
	Temerrüt etmiş	Temerrüt etmemiş		
Krediler	16,056	1,030,266	16,056	1,030,266
Borçlanma araçları	-	50,276	3	50,273
Bilanço dışı alacaklar	120	474,488	120	474,488
<b>Toplam</b>	<b>16,176</b>	<b>1,555,030</b>	<b>16,179</b>	<b>1,555,027</b>

**b. Temerrüde düşmüş alacaklar ve borçlanma araçları stoğundaki değişimler**

	Tutar
Önceki raporlama dönemi sonundaki temerrüt etmiş krediler ve borçlanma araçları tutarı	12,258
Son raporlama döneminden itibaren temerrüt eden krediler ve borçlanma araçları	4,550
Tekrar temerrüt etmemiş durumuna gelen alacaklar	-
Aktiften silinen tutarlar	-
Diğer değişimler	(752)
<b>Raporlama dönemi sonundaki temerrüt etmiş krediler ve borçlanma araçları tutarı</b>	<b>16,056</b>

**c. Kredi Riski Azaltım Teknikleri**

**c.1. Kredi Riski Azaltım Teknikleri Genel Bakış**

	Teminatsız alacaklar: TMS uyarınca değerlendirilmiş tutar	Teminat ile korunmuş alacaklar	Teminat ile korunmuş alacakların teminatlı kısımları	Finansal garantiler ile korunmuş alacaklar	Finansal garantiler ile korunmuş alacakların teminatlı kısımları	Kredi türevleri ile korunmuş alacaklar	Kredi türevleri ile korunmuş alacakların teminatlı kısımları
Krediler	722,850	307,416	254,623	-	-	-	722,850
Borçlanma araçları	50,273	-	-	-	-	-	50,273
<b>Toplam</b>	<b>773,123</b>	<b>307,416</b>	<b>254,623</b>	<b>-</b>	<b>-</b>	<b>-</b>	<b>773,123</b>
Temerrüde düşmüş	15,008	1,048	1,048	-	-	-	15,008

**TURKISH BANK A.Ş.**  
**31 ARALIK 2016 TARİHİ İTİBARIYLA KONSOLİDE OLMAYAN**  
**FİNANSAL TABLOLARA İLİŞKİN AÇIKLAMA VE DİPNOTLAR**  
(Tutarlar aksi belirtilmedikçe Bin Türk Lirası (“TL”) olarak ifade edilmiştir.)

**II. Kredi Riskine İlişkin Açıklamalar (Devamı)**

**c.2. Standart yaklaşım kullanılması durumunda kredi riski**

Banka, kredi riskine esas tutar hesaplamalarında “Bankalar ve Aracı Kurumlardan Şarta Bağlı Olan ve Olmayan Alacaklar” risk sınıfında değerlendirilen yurt dışında yerleşik bankalardan olan alacakların ve “Merkezi Yönetimlerden veya Merkez Bankalarından Şarta Bağlı Olan ve Olmayan Alacaklar” risk sınıfında değerlendirilen merkezi yönetimlerden olan alacakların tabi olacağı risk ağırlıkları derecelendirme notları çerçevesinde belirlemekte ve Islamic International Rating Agency ve JCR Eurasia Rating derecelendirme kuruluşlarının derecelendirme notlarını takip etmektedir.

**c.2.1. Standart yaklaşım maruz kalınan kredi riski ve kredi riski azaltım etkileri**

Risk sınıfları	Kredi dönüşüm oranı ve kredi riski azaltımından önce alacak tutarı		Kredi dönüşüm oranı ve kredi riski azaltımından sonra alacak tutarı		Risk ağırlıklı tutar ve risk ağırlıklı tutar yoğunluğu	
	Bilanço içi tutar	Bilanço dışı tutar	Bilanço içi tutar	Bilanço dışı tutar	Risk ağırlıklı tutar	Risk ağırlıklı tutar yoğunluğu
Merkezi yönetimlerden veya merkez bankalarından alacaklar	215,200	-	215,200	-	78,923	%37
Bölgesel yönetimlerden veya yerel yönetimlerden alacaklar	-	-	-	-	-	-
İdari birimlerden ve ticari olmayan girişimlerden alacaklar	-	-	-	-	-	-
Çok taraflı kalkınma bankalarından alacaklar	-	-	-	-	-	-
Uluslararası teşkilatlardan alacaklar	-	-	-	-	-	-
Bankalardan ve aracı kurumlardan alacaklar	707,582	237,774	605,987	259,708	235,609	%27
Kurumsal alacaklar	687,525	160,750	615,862	35,832	651,693	%100
Perakende alacaklar	50,255	7,744	34,786	11,596	34,787	%75
İkamet amaçlı gayrimenkul ipoteği ile teminatlandırılan alacaklar	31,550	3,626	10,409	19,329	10,408	%35
Ticari amaçlı gayrimenkul ipoteği ile teminatlandırılan alacaklar	121,544	14,359	57,182	57,182	57,182	%50
Tahsili geçmiş alacaklar	16,056	-	-	-	-	%0
Kurulca riski yüksek belirlenmiş alacaklar	2,226	-	2,226	-	3,985	%179
İpotek teminatlı menkul kıymetler	-	-	-	-	-	-
Bankalardan ve aracı kurumlardan olan kısa vadeli alacaklar ile kısa vadeli kurumsal alacaklar	-	-	-	-	-	-
Kolektif yatırım kuruluşu niteliğindeki yatırımlar	-	-	-	-	-	-
Diğer alacaklar	156,135	38,698	116,310	19,349	116,090	%86
Hisse senedi yatırımları	-	-	-	-	-	-
<b>Toplam</b>	<b>1,988,073</b>	<b>462,951</b>	<b>1,657,962</b>	<b>402,996</b>	<b>1,188,677</b>	<b>%58</b>

**TURKISH BANK A.Ş.**  
**31 ARALIK 2016 TARİHİ İTİBARIYLA KONSOLİDE OLMAYAN**  
**FİNANSAL TABLOLARA İLİŞKİN AÇIKLAMA VE DİPNOTLAR**  
(Tutarlar aksi belirtilmedikçe Bin Türk Lirası (“TL”) olarak ifade edilmiştir.)

**II. Kredi Riskine İlişkin Açıklamalar (Devamı)**

**c.2.1. Standart yaklaşım risk sınıflarına ve risk ağırlıklarına göre alacaklar**

Cari Dönem (31.12.2016)	Risk Ağırlıkları										
	%0	%10	%20	%35	%50	%75	%100	%150	%200	%250	TOPLAM
<b>Kredi Riskine Esas Tutar</b>	-	-	56,422	10,408	315,292	32,295	651,165	1,401	2,584	-	1,069,567
<b>Risk sınıfları</b>											
Merkezi Yönetimlerden veya merkez bankalarından şarta bağlı olan ve olmayan alacaklar	57,355	-	-	-	157,845	-	-	-	-	-	215,200
Bölgesel yönetimlerden veya yerel yönetimlerden şarta bağlı olan ve olmayan alacaklar	-	-	-	-	-	-	-	-	-	-	-
İdari Birimlerden ve Ticari Olmayan Girişimlerden şarta bağlı olan ve olmayan alacaklar	-	-	-	-	-	-	-	-	-	-	-
Çok taraflı kalkınma bankalarından şarta bağlı olan ve olmayan alacaklar	-	-	-	-	-	-	-	-	-	-	-
Uluslararası teşkilatlardan şarta bağlı olan ve olmayan alacaklar	-	-	-	-	-	-	-	-	-	-	-
Bankalar ve aracı kurumlardan şarta bağlı olan ve olmayan alacaklar	225,210	-	282,112	-	358,373	-	-	-	-	-	865,695
Şarta bağlı olan ve olmayan kurumsal alacaklar	116,619	-	-	-	-	-	535,075	-	-	-	651,694
Şarta bağlı olan ve olmayan perakende alacaklar	3,322	-	-	-	-	43,060	-	-	-	-	46,382
Şarta bağlı olan ve olmayan gayrimenkul ipotegiyle teminatlandırılmış alacaklar	-	-	-	29,738	114,364	-	-	-	-	-	144,102
Tahsili gecikmiş alacaklar	-	-	-	-	-	-	-	-	-	-	-
Kurulca riski yüksek olarak belirlenen alacaklar	-	-	-	-	-	-	-	934	1,292	-	2,226
İpotek teminatlı menkul kıymetler	-	-	-	-	-	-	-	-	-	-	-
Bankalar ve aracı kurumlardan olan kısa vadeli alacaklar ile kısa vadeli kurumsal alacaklar	-	-	-	-	-	-	-	-	-	-	-
Kolektif yatırım kuruluşu niteliğindeki yatırımlar	-	-	-	-	-	-	-	-	-	-	-
Diğer Alacaklar	19,569	-	-	-	-	-	116,090	-	-	-	135,659

Önceki Dönem (31.12.2015)	Risk Ağırlıkları									
	%0	%10	%20	%50	%100	%150	%200	%250	TOPLAM	
<b>Kredi Riskine Esas Tutar</b>	-	-	25,365	133,612	715,449	1,185	890	-	-	876,501
<b>Risk sınıfları</b>										
Merkezi Yönetimlerden veya merkez bankalarından şarta bağlı olan ve olmayan alacaklar	249,107	-	-	-	-	-	-	-	-	249,107
Bölgesel yönetimlerden veya yerel yönetimlerden şarta bağlı olan ve olmayan alacaklar	-	-	-	-	-	-	-	-	-	-
İdari Birimlerden ve Ticari Olmayan Girişimlerden şarta bağlı olan ve olmayan alacaklar	-	-	-	-	-	-	-	-	-	-
Çok taraflı kalkınma bankalarından şarta bağlı olan ve olmayan alacaklar	-	-	-	-	-	-	-	-	-	-
Uluslararası teşkilatlardan şarta bağlı olan ve olmayan alacaklar	-	-	-	-	-	-	-	-	-	-
Bankalar ve aracı kurumlardan şarta bağlı olan ve olmayan alacaklar	-	-	126,827	166,493	-	-	-	-	-	293,320
Şarta bağlı olan ve olmayan kurumsal alacaklar	12,459	-	-	-	518,260	-	-	-	-	530,719
Şarta bağlı olan ve olmayan perakende alacaklar	3,360	-	-	-	71,095	790	445	-	-	75,690
Şarta bağlı olan ve olmayan gayrimenkul ipotegiyle teminatlandırılmış alacaklar	-	-	-	100,730	-	-	-	-	-	100,730
Tahsili gecikmiş alacaklar	-	-	-	-	3,864	-	-	-	-	3,864
Kurulca riski yüksek olarak belirlenen alacaklar	-	-	-	-	-	-	-	-	-	-
İpotek teminatlı menkul kıymetler	-	-	-	-	-	-	-	-	-	-
Menkul kıymetleştirme pozisyonları	-	-	-	-	-	-	-	-	-	-
Bankalar ve aracı kurumlardan olan kısa vadeli alacaklar ile kısa vadeli kurumsal alacaklar	-	-	-	-	-	-	-	-	-	-
Kolektif yatırım kuruluşu niteliğindeki yatırımlar	-	-	-	-	-	-	-	-	-	-
Diğer Alacaklar	7,915	-	-	-	122,230	-	-	-	-	130,145

**TURKISH BANK A.Ş.**  
**31 ARALIK 2016 TARİHİ İTİBARIYLA KONSOLİDE OLMAYAN**  
**FİNANSAL TABLOLARA İLİŞKİN AÇIKLAMA VE DİPNOTLAR**  
(Tutarlar aksi belirtilmedikçe Bin Türk Lirası (“TL”) olarak ifade edilmiştir.)

**II. Kredi Riskine İlişkin Açıklamalar (Devamı)**

**Önemli Bölgelerdeki Önemlilik Arz Eden Risklere İlişkin Profil**

<b>Cari Dönem (31.12.2016)</b>	<b>Merkezi yönetimlerden veya merkez bankalarından şarta bağlı olan ve olmayan alacaklar</b>	<b>Bankalar ve aracı kurumlardan şarta bağlı olan ve olmayan alacaklar</b>	<b>Şarta bağlı olan ve olmayan kurumsal alacaklar</b>	<b>Şarta bağlı olan ve olmayan perakende alacaklar</b>	<b>Şarta bağlı olan ve olmayan gayrimenkul ipoteğiyle teminatlandırılmış alacaklar</b>	<b>Diğer</b>	<b>Toplam</b>
Yurtiçi	215,200	853,159	619,688	41,899	143,897	105,117	1,978,960
Avrupa Birliği Ülkeleri	-	8,839	-	241	205	-	9,285
OECD Ülkeleri (*)	-	863	-	-	-	-	863
Kıyı Bankacılığı Bölgeleri	-	-	32,006	-	-	-	32,006
ABD, Kanada	-	2,170	-	4,242	-	-	6,412
Diğer Ülkeler	-	664	-	-	-	-	664
İştirak, Bağlı Ortaklık ve Birlikte Kontrol Edilen Ortaklıklar	-	-	-	-	-	32,768	32,768
Dağıtılmamış Varlıklar/Yükümlülükler (**)	-	-	-	-	-	-	-
<b>Toplam</b>	<b>215,200</b>	<b>865,695</b>	<b>651,694</b>	<b>46,382</b>	<b>144,102</b>	<b>137,885</b>	<b>2,060,958</b>

(\*) AB ülkeleri, ABD ve Kanada dışındaki OECD ülkeleri

(\*\*) Tutarlı bir esasa göre bölümlere dağıtılamayan varlık ve yükümlülükler

<b>Önceki Dönem (31.12.2015)</b>	<b>Merkezi yönetimlerden veya merkez bankalarından şarta bağlı olan ve olmayan alacaklar</b>	<b>Bankalar ve aracı kurumlardan şarta bağlı olan ve olmayan alacaklar</b>	<b>Şarta bağlı olan ve olmayan kurumsal alacaklar</b>	<b>Şarta bağlı olan ve olmayan perakende alacaklar</b>	<b>Şarta bağlı olan ve olmayan gayrimenkul ipoteğiyle teminatlandırılmış alacaklar</b>	<b>Diğer</b>	<b>Toplam</b>
Yurtiçi	249,107	283,573	469,327	75,687	100,486	86,243	1,264,423
Avrupa Birliği Ülkeleri	-	9,717	246	3	244	-	10,210
OECD Ülkeleri (*)	-	-	-	-	-	-	-
Kıyı Bankacılığı Bölgeleri	-	-	56,500	-	-	-	56,500
ABD, Kanada	-	-	4,646	-	-	-	4,646
Diğer Ülkeler	-	30	-	-	-	-	30
İştirak, Bağlı Ortaklık ve Birlikte Kontrol Edilen Ortaklıklar	-	-	-	-	-	47,766	47,766
Dağıtılmamış Varlıklar/Yükümlülükler (**)	-	-	-	-	-	-	-
<b>Toplam</b>	<b>249,107</b>	<b>293,320</b>	<b>530,719</b>	<b>75,690</b>	<b>100,730</b>	<b>134,009</b>	<b>1,383,575</b>

(\*) AB ülkeleri, ABD ve Kanada dışındaki OECD ülkeleri

(\*\*) Tutarlı bir esasa göre bölümlere dağıtılamayan varlık ve yükümlülükler

**TURKISH BANK A.Ş.**  
**31 ARALIK 2016 TARİHİ İTİBARIYLA KONSOLİDE OLMAYAN**  
**FİNANSAL TABLOLARA İLİŞKİN AÇIKLAMA VE DİPNOTLAR**  
(Tutarlar aksi belirtilmedikçe Bin Türk Lirası (“TL”) olarak ifade edilmiştir.)

**II. Kredi Riskine İlişkin Açıklamalar (Devamı)**

**Sektörlere veya Karşı Taraflara Göre Risk Profili**

Cari Dönem (31.12.2016)	1	2	3	4	5	6	7	8	9	10	11	12	13	14	15	TL	YP	Toplam
<b>1 Tarım</b>	-	-	-	-	-	-	7,638	197	46	-	-	-	-	-	-	7,881	-	7,881
1.1 Çiftçilik ve Hayvancılık	-	-	-	-	-	-	7,500	1	46	-	-	-	-	-	-	7,547	-	7,547
1.2 Ormancılık	-	-	-	-	-	-	138	196	-	-	-	-	-	-	-	334	-	334
1.3 Bahkçılık	-	-	-	-	-	-	-	-	-	-	-	-	-	-	-	-	-	-
<b>2 Sanayi</b>	-	-	-	-	-	-	163,279	9,222	18,309	-	-	-	-	-	-	182,436	8,374	190,810
2.1 Madencilik ve Taşocakçılığı	-	-	-	-	-	-	11,915	871	647	-	-	-	-	-	-	13,433	-	13,433
2.2 İmalat Sanayi	-	-	-	-	-	-	110,947	1,496	15,205	-	-	-	-	-	-	119,274	8,374	127,648
2.3 Elektrik, Gaz, Su	-	-	-	-	-	-	40,417	6,855	2,457	-	-	-	-	-	-	49,729	-	49,729
<b>3 İnşaat</b>	-	-	-	-	-	-	55,217	6,974	65,728	-	-	-	-	-	-	127,919	-	127,919
<b>4 Hizmetler</b>	-	-	-	-	-	865,695	374,497	18,526	53,386	-	-	-	-	-	-	1,278,727	33,377	1,312,104
4.1 Toptan ve Perakende Ticaret	-	-	-	-	-	-	68,079	8,148	9,995	-	-	-	-	-	-	57,845	28,377	86,222
4.2 Otel ve Lokanta Hizmetleri	-	-	-	-	-	-	106,600	504	2,794	-	-	-	-	-	-	109,898	-	109,898
4.3 Ulaştırma ve Haberleşme	-	-	-	-	-	-	47,912	8,541	8,519	-	-	-	-	-	-	64,972	-	64,972
4.4 Mali Kuruluşlar	-	-	-	-	-	865,695	81,859	564	5,826	-	-	-	-	-	-	948,944	5,000	953,944
4.5 Gayrimenkul ve Kira. Hizm.	-	-	-	-	-	-	55,629	205	4,100	-	-	-	-	-	-	59,934	-	59,934
4.6 Serbest Meslek Hizmetleri	-	-	-	-	-	-	7,720	537	22,152	-	-	-	-	-	-	30,409	-	30,409
4.7 Eğitim Hizmetleri	-	-	-	-	-	-	4,070	19	-	-	-	-	-	-	-	4,089	-	4,089
4.8 Sağlık ve Sosyal Hizmetler	-	-	-	-	-	-	2,628	8	-	-	-	-	-	-	-	2,636	-	2,636
<b>5 Diğer</b>	215,200	-	-	-	-	-	51,063	11,463	6,633	-	2,226	-	-	-	135,659	419,195	3,049	422,244
<b>6 Toplam</b>	215,200	-	-	-	-	865,695	651,694	46,382	144,102	-	2,226	-	-	-	135,659	2,016,158	44,800	2,060,958

1-Merkezi yönetimlerden veya merkez bankalarından şarta bağlı olan ve olmayan alacaklar

2-Bölgesel yönetimlerden veya yerel yönetimlerden şarta bağlı olan ve olmayan alacaklar

3-İdari Birimlerden ve Ticari Olmayan Girişimlerden şarta bağlı olan ve olmayan alacaklar

4-Çok taraflı kalkınma bankalarından şarta bağlı olan ve olmayan alacaklar

5-Uluslararası teşkilatlardan şarta bağlı olan ve olmayan alacaklar

6-Bankalar ve aracı kurumlardan şarta bağlı olan ve olmayan alacaklar

7-Şarta bağlı olan ve olmayan kurumsal alacaklar

(\*) Kredi Riski Azaltımı öncesi, krediye dönüşüm oranı sonrası risk tutarları verilmiştir.

8-Şarta bağlı olan ve olmayan perakende alacaklar

9- Şarta bağlı olan ve olmayan gayrimenkul ipotegiyle teminatlandırılmış alacaklar

10-Tahsili gecikmiş alacaklar

11-Kurulca riski yüksek olarak belirlenen alacaklar

12-İpotek teminatlı menkul kıymetler

13-Bankalar ve aracı kurumlardan olan kısa vadeli alacaklar ile kısa vadeli kurumsal alacaklar

14-Kolektif yatırım kuruluşu niteliğindeki yatırımlar

15-Diğer alacaklar

**TURKISH BANK A.Ş.**  
**31 ARALIK 2016 TARİHİ İTİBARIYLA KONSOLİDE OLMAYAN**  
**FİNANSAL TABLOLARA İLİŞKİN AÇIKLAMA VE DİPNOTLAR**  
(Tutarlar aksi belirtilmedikçe Bin Türk Lirası (“TL”) olarak ifade edilmiştir.)

**II. Kredi Riskine İlişkin Açıklamalar (Devamı)**

**Sektörlere veya Karşı Taraflara Göre Risk Profili**

Önceki Dönem (31.12.2015)	1	2	3	4	5	6	7	8	9	10	11	12	13	14	15	TL	YP	Toplam
<b>1 Tarım</b>	-	-	-	-	-	-	2,280	1,614	1,240	48	-	-	-	-	-	5,182	-	5,182
1.1 Çiftçilik ve Hayvancılık	-	-	-	-	-	-	2,280	31	19	48	-	-	-	-	-	2,378	-	2,378
1.2 Ormancılık	-	-	-	-	-	-	-	1,583	1,221	-	-	-	-	-	-	2,804	-	2,804
1.3 Balıkçılık	-	-	-	-	-	-	-	-	-	-	-	-	-	-	-	-	-	-
<b>2 Sanayi</b>	-	-	-	-	-	-	234,316	38,161	3,656	-	-	-	-	-	-	151,324	124,809	276,133
2.1 Madencilik ve Taşocakçılığı	-	-	-	-	-	-	19,529	15,876	-	-	-	-	-	-	-	18,156	17,249	35,405
2.2 İmalat Sanayi	-	-	-	-	-	-	167,286	16,769	3,656	-	-	-	-	-	-	86,315	101,396	187,711
2.3 Elektrik, Gaz, Su	-	-	-	-	-	-	47,501	5,516	-	-	-	-	-	-	-	46,853	6,164	53,017
<b>3 İnşaat</b>	-	-	-	-	-	-	33,279	358	33,185	424	-	-	-	-	-	43,994	23,252	67,246
<b>4 Hizmetler</b>	-	-	-	-	-	293,320	199,584	23,051	59,449	3,300	-	-	-	-	-	388,160	190,544	578,704
4.1 Toptan ve Perakende Ticaret	-	-	-	-	-	-	20,510	10,034	2,835	-	-	-	-	-	-	15,556	17,823	33,379
4.2 Otel ve Lokanta Hizmetleri	-	-	-	-	-	-	17,928	12,883	33,411	3,225	-	-	-	-	-	46,308	21,139	67,447
4.3 Ulaştırma Ve Haberleşme	-	-	-	-	-	-	91,471	52	3,071	75	-	-	-	-	-	17,694	76,975	94,669
4.4 Mali Kuruluşlar	-	-	-	-	-	293,320	60,459	33	1,056	-	-	-	-	-	-	280,261	74,607	354,868
4.5 Gayrimenkul ve Kira. Hizm.	-	-	-	-	-	-	799	-	19,068	-	-	-	-	-	-	19,867	-	19,867
4.6 Serbest Meslek Hizmetleri	-	-	-	-	-	-	7,091	3	-	-	-	-	-	-	-	7,094	-	7,094
4.7 Eğitim Hizmetleri	-	-	-	-	-	-	50	-	8	-	-	-	-	-	-	58	-	58
4.8 Sağlık ve Sosyal Hizmetler	-	-	-	-	-	-	1,276	46	-	-	-	-	-	-	-	1,322	-	1,322
<b>5 Diğer</b>	249,107	-	-	-	-	-	61,260	12,506	3,200	92	-	-	-	-	130,145	437,926	18,384	456,310
<b>6 Toplam</b>	249,107	-	-	-	-	293,320	530,719	75,690	100,730	3,864	-	-	-	-	130,145	1,026,586	356,989	1,383,575

1-Merkezi yönetimlerden veya merkez bankalarından şarta bağlı olan ve olmayan alacaklar

2-Bölgesel yönetimlerden veya yerel yönetimlerden şarta bağlı olan ve olmayan alacaklar

3-İdari Birimlerden ve Ticari Olmayan Girişimlerden şarta bağlı olan ve olmayan alacaklar

4-Çok taraflı kalkınma bankalarından şarta bağlı olan ve olmayan alacaklar

5-Uluslararası teşkilatlardan şarta bağlı olan ve olmayan alacaklar

6-Bankalar ve aracı kurumlardan şarta bağlı olan ve olmayan alacaklar

7-Şarta bağlı olan ve olmayan kurumsal alacaklar

(\*) Kredi Riski Azaltımı öncesi, krediye dönüşüm oranı sonrası risk tutarları verilmiştir.

8-Şarta bağlı olan ve olmayan perakende alacaklar

9- Şarta bağlı olan ve olmayan gayrimenkul ipotegiyle teminatlandırılmış alacaklar

10-Tahsili gecikmiş alacaklar

11-Kurulca riski yüksek olarak belirlenen alacaklar

12-İpotek teminatlı menkul kıymetler

13-Bankalar ve aracı kurumlardan olan kısa vadeli alacaklar ile kısa vadeli kurumsal alacaklar

14-Kolektif yatırım kuruluşu niteliğindeki yatırımlar

15-Diğer alacaklar

**TURKISH BANK A.Ş.**  
**31 ARALIK 2016 TARİHİ İTİBARIYLA KONSOLİDE OLMAYAN**  
**FİNANSAL TABLOLARA İLİŞKİN AÇIKLAMA VE DİPNOTLAR**  
(Tutarlar aksi belirtilmedikçe Bin Türk Lirası (“TL”) olarak ifade edilmiştir.)

**II. Kredi Riskine İlişkin Açıklamalar (Devamı)**

**Vade Unsuru Taşıyan Risklerin Kalan Vadelerine Göre Dağılımı**

Cari Dönem (31.12.2016 ) Risk Sınıfları (*)	Vadeye Kalan Süre				
	1 ay	1-3 ay	3-6 ay	6-12 ay	1 yıl üzeri
Merkezi Yönetimlerden veya merkez bankalarından şarta bağlı olan ve olmayan alacaklar	154,892	-	-	-	-
Bölgesel yönetimlerden veya yerel yönetimlerden şarta bağlı olan ve olmayan alacaklar	-	-	-	-	-
İdari Birimlerden ve Ticari Olmayan Girişimlerden şarta bağlı olan ve olmayan alacaklar	-	-	-	-	-
Çok taraflı kalkınma bankalarından şarta bağlı olan ve olmayan alacaklar	-	-	-	-	-
Uluslararası teşkilatlardan şarta bağlı olan ve olmayan alacaklar	-	-	-	-	-
Bankalar ve aracı kurumlardan şarta bağlı olan ve olmayan alacaklar	859,629	-	-	-	-
Şarta bağlı olan ve olmayan kurumsal alacaklar	383,194	82,263	54,963	90,111	157,781
Şarta bağlı olan ve olmayan perakende alacaklar	26,773	5	222	887	21,818
Şarta bağlı olan ve olmayan gayrimenkul ipoteğiyle teminatlandırılmış alacaklar	144,102	-	-	-	-
Tahsili gecikmiş alacaklar	-	-	-	-	-
Kurulca riski yüksek olarak belirlenen alacaklar	2,226	-	-	-	-
İpotek teminatlı menkul kıymetler	-	-	-	-	-
Menkul kıymetleştirme pozisyonları	-	-	-	-	-
Bankalar ve aracı kurumlardan olan kısa vadeli alacaklar ile kısa vadeli kurumsal alacaklar	-	-	-	-	-
Kolektif yatırım kuruluşu niteliğindeki yatırımlar	-	-	-	-	-
Diğer Alacaklar	49,656	-	-	-	-
<b>Toplam</b>	<b>1,620,472</b>	<b>82,268</b>	<b>55,185</b>	<b>90,998</b>	<b>179,599</b>

(\*) Kredi Riski Azaltımı öncesi, krediye dönüşüm oranı sonrası risk tutarları verilmiştir.

**TURKISH BANK A.Ş.**  
**31 ARALIK 2016 TARİHİ İTİBARIYLA KONSOLİDE OLMAYAN**  
**FİNANSAL TABLOLARA İLİŞKİN AÇIKLAMA VE DİPNOTLAR**  
(Tutarlar aksi belirtilmedikçe Bin Türk Lirası (“TL”) olarak ifade edilmiştir.)

**II. Kredi Riskine İlişkin Açıklamalar (Devamı)**

**Vade Unsuru Taşıyan Risklerin Kalan Vadelerine Göre Dağılımı**

Önceki Dönem (31.12.2015 ) Risk Sınıfları (*)	Vadeye Kalan Süre				
	1 ay	1-3 ay	3-6 ay	6-12 ay	1 yıl üzeri
Merkezi Yönetimlerden veya merkez bankalarından şarta bağlı olan ve olmayan alacaklar	194,030	-	-	-	-
Bölgesel yönetimlerden veya yerel yönetimlerden şarta bağlı olan ve olmayan alacaklar	-	-	-	-	-
İdari Birimlerden ve Ticari Olmayan Girişimlerden şarta bağlı olan ve olmayan alacaklar	-	-	-	-	-
Çok taraflı kalkınma bankalarından şarta bağlı olan ve olmayan alacaklar	-	-	-	-	-
Uluslararası teşkilatlardan şarta bağlı olan ve olmayan alacaklar	-	-	-	-	-
Bankalar ve aracı kurumlardan şarta bağlı olan ve olmayan alacaklar	289,393	-	-	-	-
Şarta bağlı olan ve olmayan kurumsal alacaklar	246,665	56,573	52,173	113,441	74,325
Şarta bağlı olan ve olmayan perakende alacaklar	75,591	691	588	1,087	1,094
Şarta bağlı olan ve olmayan gayrimenkul ipoteğiyle teminatlandırılmış alacaklar	100,730	-	-	-	-
Tahsili gecikmiş alacaklar	-	-	-	-	-
Kurulca riski yüksek olarak belirlenen alacaklar	-	-	-	-	-
İpotek teminatlı menkul kıymetler	-	-	-	-	-
Menkul kıymetleştirme pozisyonları	-	-	-	-	-
Bankalar ve aracı kurumlardan olan kısa vadeli alacaklar ile kısa vadeli kurumsal alacaklar	-	-	-	-	-
Kolektif yatırım kuruluşu niteliğindeki yatırımlar	-	-	-	-	-
Diğer Alacaklar	44,537	-	-	-	-
<b>Toplam</b>	<b>950,946</b>	<b>57,264</b>	<b>52,761</b>	<b>114,528</b>	<b>75,419</b>

(\*) Kredi Riski Azaltımı öncesi, krediye dönüşüm oranı sonrası risk tutarları verilmiştir.



**TURKISH BANK A.Ş.**  
**31 ARALIK 2016 TARİHİ İTİBARIYLA KONSOLİDE OLMAYAN**  
**FİNANSAL TABLOLARA İLİŞKİN AÇIKLAMA VE DİPNOTLAR**  
(Tutarlar aksi belirtilmedikçe Bin Türk Lirası (“TL”) olarak ifade edilmiştir.)

**II. Kredi Riskine İlişkin Açıklamalar (Devamı)**

**Risk Ağırlığına Göre Risk Tutarları:**

<b>Risk Ağırlığı</b>									<b>Özkaynaklardan</b>
<b>Cari Dönem (31.12.2016)</b>	<b>%0</b>	<b>%20</b>	<b>%35</b>	<b>%50</b>	<b>%75</b>	<b>%100</b>	<b>%150</b>	<b>%200</b>	<b>İndirilenler</b>
Kredi Riski Azaltımı Öncesi Tutar	302,134	282,112	29,738	630,582	46,383	767,783	934	1,292	-
Kredi Riski Azaltımı Sonrası Tutar	422,075	282,112	29,738	630,582	43,060	651,165	934	1,292	-

<b>Risk Ağırlığı</b>									<b>Özkaynaklardan</b>
<b>Önceki Dönem (31.12.2015)</b>	<b>%0</b>	<b>%20</b>	<b>%35</b>	<b>%50</b>	<b>%75</b>	<b>%100</b>	<b>%150</b>		<b>İndirilenler</b>
Kredi Riski Azaltımı Öncesi Tutar	257,023	126,827	267,223	-	731,268	790	445		-
Kredi Riski Azaltımı Sonrası Tutar	272,841	126,827	267,223	-	715,449	790	445		-

**TURKISH BANK A.Ş.**  
**31 ARALIK 2016 TARİHİ İTİBARIYLA KONSOLİDE OLMAYAN**  
**FİNANSAL TABLOLARA İLİŞKİN AÇIKLAMA VE DİPNOTLAR**  
(Tutarlar aksi belirtilmedikçe Bin Türk Lirası (“TL”) olarak ifade edilmiştir.)

**II. Kredi Riskine İlişkin Açıklamalar (Devamı)**

**Önemli Sektörlere veya Karşı Taraf Türüne Göre Muhtelif Bilgiler**

*Değer Kaybına Uğramış Krediler;* Raporlama dönemi sonu itibarıyla 90 günden fazla gecikmiş olması veya kredibilitesi nedeniyle değer düşüklüğüne uğradığına kanaat getirilmiş kredilerdir. Bu krediler için “Bankalarca Kredilerin ve Diğer Alacakların Niteliklerinin Belirlenmesi ve Bunlar İçin Ayrılacak Karşılıklara İlişkin Usul ve Esaslar Hakkında Yönetmelik” kapsamında “Özel Karşılık” hesaplaması yapılmaktadır.

*Tahsili Gecikmiş Krediler;* Raporlama dönemi sonu itibarıyla vadesi 90 güne kadar gecikmiş ancak değer düşüklüğüne uğramamış kredilerdir. Bu krediler için “Bankalarca Kredilerin ve Diğer Alacakların Niteliklerinin Belirlenmesi ve Bunlar İçin Ayrılacak Karşılıklara İlişkin Usul ve Esaslar Hakkında Yönetmelik” kapsamında “Genel Karşılık” hesaplaması yapılmaktadır.

Risk Ağırlıkları					
Sektörler/Karşı Taraflar	Değer Kaybına Uğramış (*)	Tahsili Gecikmiş (**)	Değer Ayarlamaları (***)	Karşılıklar (****)	
<b>1 Tarım</b>	<b>873</b>	-	-	-	<b>873</b>
1.1 Çiftçilik ve Hayvancılık	755	-	-	-	755
1.2 Ormancılık	118	-	-	-	118
1.3 Balıkçılık	-	-	-	-	-
<b>2 Sanayi</b>	<b>297</b>	-	-	-	<b>297</b>
2.1 Madencilik ve Taşocakçılığı	244	-	-	-	244
2.2 İmalat Sanayi	8	-	-	-	8
2.3 Elektrik, Gaz, Su	45	-	-	-	45
<b>3 İnşaat</b>	<b>1,582</b>	-	-	-	<b>1,582</b>
<b>4 Hizmetler</b>	<b>11,211</b>	<b>5,765</b>	-	-	<b>11,211</b>
4.1 Toptan ve Perakende Ticaret	3,962	4,481	-	-	3,962
4.2 Otel ve Lokanta Hizmetleri	7,146	1,284	-	-	7,146
4.3 Ulaştırma Ve Haberleşme	101	-	-	-	101
4.4 Mali Kuruluşlar	2	-	-	-	2
4.5 Gayrimenkul ve Kira. Hizmetleri	-	-	-	-	-
4.6 Serbest Meslek Hizmetleri	-	-	-	-	-
4.7 Eğitim Hizmetleri	-	-	-	-	-
4.8 Sağlık ve Sosyal Hizmetler	-	-	-	-	-
<b>5 Diğer</b>	<b>2,093</b>	<b>27,953</b>	-	-	<b>2,093</b>
<b>6 Toplam</b>	<b>16,056</b>	<b>33,718</b>	-	-	<b>16,056</b>

(\*) Değer kaybına uğramış krediler; raporlama dönemi sonu itibarıyla 90 günden fazla gecikmesi olması veya kredibilitesi nedeniyle değer düşüklüğüne uğradığına kanaat getirilmiş kredilerdir. Bu krediler için “Bankalarca Kredilerin ve Diğer Alacakların Niteliklerinin Belirlenmesi ve Bunlar İçin Ayrılacak Karşılıklara İlişkin Usul ve Esaslar Hakkında Yönetmelik” kapsamında “Özel Karşılık” hesaplaması yapılmaktadır.

(\*\*) Tahsili gecikmiş krediler; raporlama dönemi sonu itibarıyla 90 güne kadar gecikmiş ancak değer düşüklüğüne uğramamış kredilerdir. Bu krediler için “Bankalarca Kredilerin ve Diğer Alacakların Niteliklerinin Belirlenmesi ve Bunlar İçin Ayrılacak Karşılıklara İlişkin Usul ve Esaslar Hakkında Yönetmelik” kapsamında “Genel Karşılık” hesaplaması yapılmaktadır. Yukarıdaki tabloya reeskontlar dahil edilmemiştir.

(\*\*\*) Tahsili gecikmiş krediler için ayrılan genel karşılıkları ifade etmektedir.

(\*\*\*\*) Değer kaybına uğramış krediler için ayrılan özel karşılıkları ifade etmektedir.

**TURKISH BANK A.Ş.**  
**31 ARALIK 2016 TARİHİ İTİBARIYLA KONSOLİDE OLMAYAN**  
**FİNANSAL TABLOLARA İLİŞKİN AÇIKLAMA VE DİPNOTLAR**  
(Tutarlar aksi belirtilmedikçe Bin Türk Lirası (“TL”) olarak ifade edilmiştir.)

**II. Kredi Riskine İlişkin Açıklamalar (Devamı)**

**Önemli Sektörlere veya Karşı Taraf Türüne Göre Muhtelif Bilgiler (Devamı)**

Coğrafi bölgeler ve sektör bazında karşılık ayrılan alacak tutarları ve ilgili karşılıklar aşağıdaki gibidir:

<b>Cari Dönem (31.12.2016)</b>	<b>Tahsili Gecikmiş Alacak Tutarı</b>	<b>Özel Karşılık</b>
Yurtiçi	16,056	(16,056)
AB Ülkeleri	-	-
OECD Ülkeleri	-	-
Kıyı Bankacılığı Ülkeleri	-	-
ABD, Kanada	-	-
Diğer Ülkeler	-	-
<b>Toplam</b>	<b>16,056</b>	<b>(16,056)</b>

**Değer Ayarlamaları ve Kredi Karşılıkları Değişimine İlişkin Bilgiler**

<b>Cari Dönem (31.12.2016)</b>	<b>Açılış Bakiyesi</b>	<b>Dönem içinde ayrılan karşılık tutarları</b>	<b>Karşılık iptalleri</b>	<b>Diğer Ayarlamalar</b>	<b>Kapanış Bakiyesi</b>
Özel Karşılıklar	8,394	7,931	(269)	-	16,056
Genel Karşılıklar	7,678	1,321	(297)	-	8,702

31 Aralık 2016 tarihi itibarıyla finansal varlık sınıfı bazında kredi kalitesi aşağıdaki gibidir:

<b>Cari Dönem (31.12.2016)</b>	<b>Vadesi geçmemiş ve değer kaybına uğramamış olanlar</b>	<b>Vadesi geçmiş veya değer kaybına uğramış olanlar(*)</b>	<b>Toplam</b>
Kredi ve Alacaklar			
Kurumsal krediler	378,222	32,176	410,398
KOBİ kredileri	323,004	1,180	324,184
Tüketici kredileri	5,575	355	5,930
Diğer	289,747	7	289,754
<b>Toplam</b>	<b>996,548</b>	<b>33,718</b>	<b>1,030,266</b>

(\*) 31 Aralık 2016 tarihi itibarıyla vadesi geçmiş veya değer kaybına uğramış olanlar, takipteki kredileri içermektedir. Banka takipteki kredilerinin tamamına karşılık ayırmıştır.

31 Aralık 2015 tarihi itibarıyla finansal varlık sınıfı bazında kredi kalitesi aşağıdaki gibidir:

<b>Önceki Dönem (31.12.2015)</b>	<b>Vadesi geçmemiş ve değer kaybına uğramamış olanlar</b>	<b>Vadesi geçmiş veya değer kaybına uğramış olanlar(*)</b>	<b>Toplam</b>
Kredi ve Alacaklar			
Kurumsal krediler	396,965	-	396,965
KOBİ kredileri	254,937	14,744	269,681
Tüketici kredileri	5,115	620	5,735
Diğer	141,183	5	141,188
<b>Toplam</b>	<b>798,200</b>	<b>15,369</b>	<b>813,569</b>

(\*) 31 Aralık 2015 tarihi itibarıyla vadesi geçmiş veya değer kaybına uğramış olanlar, takipteki kredilerin 3,864 TL tutarındaki net bakiyesini içermektedir.

Vadesi veya anlaşma koşulları yeniden gözden geçirilen finansal varlıkların kayıtlı değeri:

	<b>Cari Dönem (31.12.2016)</b>	<b>Önceki Dönem (31.12.2015)</b>
Kredi ve Alacaklar		
Kurumsal krediler	-	-
Kobilere verilen kredileri	-	77
Tüketici kredileri	321	271
Diğer	1,965	-
<b>Toplam</b>	<b>2,286</b>	<b>348</b>

**TURKISH BANK A.Ş.**  
**31 ARALIK 2016 TARİHİ İTİBARIYLA KONSOLİDE OLMAYAN**  
**FİNANSAL TABLOLARA İLİŞKİN AÇIKLAMA VE DİPNOTLAR**  
(Tutarlar aksi belirtilmedikçe Bin Türk Lirası (“TL”) olarak ifade edilmiştir.)

**III. Piyasa Riskine İlişkin Açıklamalar**

Banka, finansal risk yönetimi amaçları çerçevesinde piyasa riskinden korunmak amacıyla 9 Aralık 2016 tarih ve 29913 28 Haziran 2012 tarih ve 28337 sayılı Resmi Gazete’de yayımlanmış olan “Bankaların Sermaye Yeterliliğinin Ölçülmesine ve Değerlendirilmesine İlişkin Yönetmelik” kapsamında piyasa riski yönetimi faaliyetlerini belirlemiş ve gerekli önlemleri almıştır.

Banka Yönetim Kurulu taşıdığı temel riskleri göz önünde bulundurarak bu risklere ilişkin limitleri belirlemekte ve söz konusu limitleri piyasa koşulları ve Banka stratejileri doğrultusunda dönemsel olarak revize etmektedir.

Ayrıca Banka Yönetim Kurulu, risk yönetimi bölümü ile üst düzey yönetimin, Banka'nın maruz kaldığı çeşitli riskleri tanımlama, ölçme, kontrol etme ve yönetme hususlarında gerekli tedbirleri almalarını sağlamıştır.

Bilanço içi ve bilanço dışı hesaplarda Banka tarafından tutulan pozisyonların finansal piyasalardaki dalgalanmalarından kaynaklanan faiz ve kur riskleri ölçülmekte, sermaye yükümlülüğünün hesaplamasında aşağıdaki tabloda yer verilen standart metot ile hesaplanan riske maruz değer dikkate alınmaktadır.

**Piyasa Riski Standart Yaklaşım**

	<b>Risk Ağırlıklı Tutarlar</b>
<b>Dolaysız peşin ürünler</b>	
Faiz oranı riski (genel ve spesifik)	1,400
Hisse senedi riski (genel ve spesifik)	-
Kur riski	2,638
Emtia riski	-
<b>Toplam</b>	<b>4,038</b>

Dönem içerisinde ay sonları itibarıyla hesaplanan piyasa riskine ilişkin ortalama piyasa riski tablosu:

	<b>Cari Dönem (31.12.2016)</b>			<b>Önceki Dönem (31.12.2015)</b>		
	<b>Ortalama</b>	<b>En Yüksek</b>	<b>En Düşük</b>	<b>Ortalama</b>	<b>En Yüksek</b>	<b>En Düşük</b>
Faiz Oranı Riski	92	115	46	145	324	46
Hisse Senedi Riski	-	-	-	-	-	-
Kur Riski	138	211	29	112	207	46
Emtia Riski	-	-	-	-	-	-
Takas Riski	-	-	-	-	-	-
Opsiyon Riski	-	-	-	-	-	-
Karşı Taraf Kredi Riski	129	519	-	386	520	45
<b>Toplam Riske Maruz Değer</b>	<b>359</b>	<b>845</b>	<b>75</b>	<b>643</b>	<b>1,051</b>	<b>137</b>

**TURKISH BANK A.Ş.**  
**31 ARALIK 2016 TARİHİ İTİBARIYLA KONSOLİDE OLMAYAN**  
**FİNANSAL TABLOLARA İLİŞKİN AÇIKLAMA VE DİPNOTLAR**  
(Tutarlar aksi belirtilmedikçe Bin Türk Lirası (“TL”) olarak ifade edilmiştir.)

**IV. Operasyonel Riske İlişkin Açıklamalar**

Operasyonel risk sermaye gereksinimi, ülke mevzuatındaki uygulamaya paralel olarak, Bankaların Sermaye Yeterliliğinin Ölçülmesine ve Değerlendirilmesine ilişkin Yönetmelik’in 24. maddesi uyarınca Temel Gösterge Yöntemi kullanılarak yılda bir defa hesaplanmaktadır.

<b>Temel Gösterge Yöntemi</b>	<b>31.12.2013</b>	<b>31.12.2014</b>	<b>31.12.2015</b>	<b>Toplam Pozitif BG Yıl Sayısı</b>	<b>Oran (%)</b>	<b>Toplam</b>
Brüt Gelir	34,952	50,250	55,326	46,843	%15	7,026
Operasyonel Riske Esas Tutar (Toplam x 12,5)						87,825

**TURKISH BANK A.Ş.****31 ARALIK 2016 TARİHİ İTİBARIYLA KONSOLİDE OLMAYAN  
FİNANSAL TABLOLARA İLİŞKİN AÇIKLAMA VE DİPNOTLAR**

(Tutarlar aksi belirtilmedikçe Bin Türk Lirası ("TL") olarak ifade edilmiştir.)

**V. Kur Riskine İlişkin Açıklamalar**

Banka, Şubat 2001'de dalgalı kur sistemine geçilmesiyle birlikte, kurun izleyebileceği yöndeki belirsizliklerin artması sebebiyle yabancı para net genel pozisyonunu asgari düzeyde tutmaktadır.

Banka, kur riskine karşı T.C.M.B.'nin döviz sepetine uygun pozisyon almaktadır. Döviz aktif pasif yönetimi her türlü fiyatı likidite ve kredi risklerinin Banka'nın hedeflediği risk-getiri profili çerçevesinde ve sürdürülebilir karlılığı sağlayacak şekilde yapmaktadır. Ölçülebilir ve yönetilebilir riskler, uyulması gereken rasyolar gözetilerek alınmaktadır.

Banka'nın kur riski, 31 Aralık 2016 tarihi itibarıyla, 16,631 TL'si bilanço açık pozisyonundan (31 Aralık 2015: 15,429 TL kapalı pozisyon) ve 18,718 TL'si nazım hesap kapalı pozisyonundan (31 Aralık 2015: 704 TL açık pozisyon) oluşmaktadır.

Banka'nın finansal tablo tarihi ile bu tarihten geriye doğru son beş iş günü kamuya duyurulan döviz alış kurları aşağıdaki gibidir:

	25.12.2016	26.12.2016	27.12.2016	28.12.2016	29.12.2016	31.12.2016
ABD Doları	3.5055	3.5077	3.5041	3.5135	3.5329	3.5318
Avro	3.6622	3.6647	3.6639	3.6711	3.6901	3.6939

Banka'nın belli başlı cari döviz alış kurlarının 31 Aralık 2016 tarihinden geriye doğru son otuz günlük basit aritmetik ortalama değerleri:

	Aylık Ortalama Döviz Alış Kuru
ABD Doları	3.4848
Avro	3.6775

31 Aralık 2015 tarihi itibarıyla bilanço değerlendirme kurları aşağıdaki gibidir:

	Aylık Ortalama Döviz Alış Kuru
ABD Doları	2.9156
Avro	3.1687

**Kur Riskine Duyarlılık**

Banka büyük ölçüde Avro ve ABD Doları cinsinden kur riskine maruz kalmaktadır.

Aşağıdaki tablo Banka'nın ABD Doları ve Avro kurlarındaki %10'luk değişime olan duyarlılığını göstermektedir. Kullanılan %10'luk oran, kur riskinin üst düzey yönetime Banka içinde raporlanması sırasında kullanılan oran olup, söz konusu oran yönetimin döviz kurlarında beklediği olası değişikliği ifade etmektedir. ABD Doları'nın ve Avro'nun TL karşısında %10'luk değer kaybı kar ve özkaynak tutarlarını kısa pozisyon olması durumunda pozitif yönde, uzun pozisyon olması durumunda negatif yönde etkilemektedir.

	Döviz kurundaki değişim	Kar/zarar üzerindeki etkisi (*)		Özkaynak üzerindeki etki (*)	
		31.12.2016	31.12.2015	31.12.2016	31.12.2015
ABD Doları	%10 artış	(117)	142	-	-
ABD Doları	%10 azalış	117	(142)	-	-
Avro	%10 artış	309	1,278	-	-
Avro	%10 azalış	(309)	(1,278)	-	-

(\*) Özkaynak üzerindeki etki; döviz kurlarındaki değişimin gelir tablosunda yarattığı etkiyi içermemektedir.

Banka'nın döviz kurlarındaki değişime duyarlılığı cari dönem içerisinde kayda değer bir değişiklik göstermemiştir. Piyasa beklentileri doğrultusunda pozisyon açılması veya kapatılması dönem dönem döviz kurlarındaki değişime duyarlılığı arttırabilmektedir.

**TURKISH BANK A.Ş.**  
**31 ARALIK 2016 TARİHİ İTİBARIYLA KONSOLİDE OLMAYAN**  
**FİNANSAL TABLOLARA İLİŞKİN AÇIKLAMA VE DİPNOTLAR**  
(Tutarlar aksi belirtilmedikçe Bin Türk Lirası (“TL”) olarak ifade edilmiştir.)

**V. Kur Riskine İlişkin Açıklamalar (Devamı)**

**Banka'nın Kur Riskine İlişkin Bilgiler (TL)**

<b>Cari Dönem (31.12.2016)</b>	<b>Avro</b>	<b>ABD Doları</b>	<b>Diğer YP</b>	<b>Toplam</b>
<b>Varlıklar (*)</b>				
Nakit Değerler (Kasa, Efektif Deposu, Yoldaki Paralar, Satın Alınan Çekler) ve T.C. Merkez Bnk.	62,065	96,719	15,504	174,288
Bankalar	79,451	7,732	83,007	170,190
Gerçeğe Uygun Değer Farkı Kâr veya Zarara Yansıtılan Finansal Varlıklar (*)	-	-	-	-
Para Piyasalarından Alacaklar	-	-	-	-
Satılmaya Hazır Finansal Varlıklar	1,185	-	-	1,185
Krediler (**)	220,908	253,392	6,617	480,917
İştirak, Bağlı Ortaklık ve Birlikte Kontrol Edilen Ortaklıklar (İş ortaklıkları)	-	-	-	-
Vadeye Kadar Elde Tutulacak Yatırım	-	-	-	-
Riskten Korunma Amaçlı Türev Finansal Varlıklar	-	-	-	-
Maddi Duran Varlıklar	-	-	-	-
Maddi Olmayan Duran Varlıklar	-	-	-	-
Diğer Varlıklar	197	1,162	-	1,359
<b>Toplam Varlıklar</b>	<b>363,806</b>	<b>359,005</b>	<b>105,128</b>	<b>827,939</b>
<b>Yükümlülükler (*)</b>				
Bankalar Mevduatı	43,050	48,434	49,920	141,404
Döviz Tevdiat Hesabı(***)	255,146	330,005	38,952	624,103
Para Piyasalarına Borçlar	-	-	-	-
Diğer Mali Kuruluşlar, Sağl. Fonlar	59,401	13,951	216	73,568
İhraç Edilen Menkul Değerler	-	-	-	-
Muhtelif Borçlar	2,320	1,768	1,056	5,144
Diğer Yükümlülükler	120	77	154	351
<b>Toplam Yükümlülükler</b>	<b>360,037</b>	<b>394,235</b>	<b>90,298</b>	<b>844,570</b>
<b>Net Bilanço Pozisyonu</b>	<b>3,769</b>	<b>(35,230)</b>	<b>14,830</b>	<b>(16,631)</b>
<b>Net Nazım Hesap Pozisyonu</b>	<b>(683)</b>	<b>34,061</b>	<b>(14,660)</b>	<b>18,718</b>
Finansal Araçlardan Alacak	37,512	60,550	196	98,258
Türev Finansal Araçlardan Borçlar	38,195	26,489	14,856	79,540
Gayrinakdi Krediler (****)	103,614	59,394	-	163,008
<b>Önceki Dönem (31.12.2015)</b>				
Toplam Varlıklar (*)	261,262	396,659	31,297	689,218
Toplam Yükümlülükler (*)	248,479	355,664	69,646	673,789
<b>Net Bilanço Pozisyonu</b>	<b>12,783</b>	<b>40,995</b>	<b>(38,349)</b>	<b>15,429</b>
<b>Net Nazım Hesap Pozisyonu</b>	<b>-</b>	<b>(39,579)</b>	<b>38,875</b>	<b>(704)</b>
Türev Finansal Araçlardan Alacak	2,717	32,396	77,845	112,958
Türev Finansal Araçlardan Borçlar	2,717	71,975	38,970	113,662
Gayrinakdi Krediler (****)	37,349	51,823	-	89,172

(\*) Yabancı Para Net Genel Pozisyon/Özkaynak Standart Oranın Hesaplaması ile ilgili Yönetmelik gereği kur riski tablosunda yer verilmeyen yabancı para tutarlar finansal tablolardaki sıralamaya göre açıklanmıştır:

- Alım satım amaçlı türev finansal varlıklar: 1,681 TL (31 Aralık 2015:13 TL)
- Alım satım amaçlı türev finansal borçlar: 30 TL (31 Aralık 2015: 822 TL)

(\*\*) 31 Aralık 2016 tarihi itibarıyla verilen krediler 97,606 TL tutarında dövizde endeksli krediler ve reeskontunu içermektedir (31 Aralık 2015: 85,116 TL).

(\*\*\*) Kıymetli maden depo hesapları dahil edilmiştir.

(\*\*\*\*) Net bilanço dışı pozisyona etkisi bulunmamaktadır.

**TURKISH BANK A.Ş.****31 ARALIK 2016 TARİHİ İTİBARIYLA KONSOLİDE OLMAYAN  
FİNANSAL TABLOLARA İLİŞKİN AÇIKLAMA VE DİPNOTLAR**

(Tutarlar aksi belirtilmedikçe Bin Türk Lirası ("TL") olarak ifade edilmiştir.)

**VI. Faiz Oranı Riskine İlişkin Açıklamalar****a. Varlıkların, Yükümlülüklerin ve Nazım Hesap Kalemlerinin Faize Duyarlılığının Ölçülüp Ölçülmediği**

Banka, işlem hacmi ve ürün çeşitliliği kapsamında faize duyarlılığı aktif ve pasif vade yapılarının farklılığından kaynaklanan vade uyumsuzluğu riski ve net faiz marjının zaman içinde dalgalanması şeklinde oluşan yeniden fiyatlandırma riski kapsamında ele almaktadır.

**b. Piyasa Faiz Oranlarındaki Dalgalanmaların Banka'nın Finansal Pozisyonları ve Nakit Akışları Üzerindeki Beklenen Etkileri, Faiz Gelirlerine İlişkin Beklentilerin Ne Yönde Olduğu, Banka Yönetim Kurulu'nun Günlük Faiz Oranlarına İlişkin Sınırlamalar Getirip Getirmediği**

Banka, likidite oranını yüksek tutmaya ve faiz öngörülerini doğrultusunda yapılan vadeli plasmanların vade dağılımının düzenli nakit akışı sağlamasına özen göstermektedir. Banka yönetim kurulu günlük raporlar ile piyasa faiz oranları ve gerçekleştirilen işlemler hakkında düzenli olarak bilgilendirilmektedir.

**c. Banka'nın, Cari Yılda Karşılaştığı Faiz Oranı Riski Dolayısıyla Alınan Önlemler ve Bunun Gelecek Dönemde Net Gelir ve Özkaynaklarda Beklenen Etkileri**

Banka, ağırlıklı olarak her kupon vadesinde değişken faize sahip kıymetlere yatırım yaparak, faiz oranlarındaki dalgalanmaların net faiz gelirini azaltıcı etkisinden kaçınmaktadır.

**Cari Dönem Varlıkların, Yükümlülüklerin ve Bilanço Dışı Kalemlerin Faize Duyarlılığı (Yeniden Fiyatlandırmaya Kalan Süreler İtibarıyla)**

Cari Dönem (31.12.2016)	1 Aya Kadar	1-3 Ay	3-12 Ay	1-5 Yıl	5 Yıl ve Üzeri	Faizsiz (*)	Toplam
<b>Varlıklar</b>							
Nakit Değerler (Kasa, Efektif Deposu, Yoldaki Paralar, Satın Alınan Çekler) ve T.C. Merkez Bnk.	-	97,537	-	-	-	87,848	185,385
Bankalar	164,127	-	-	-	-	6,067	170,194
Gerçeğe Uygun Değer Farkı Kar veya Zarara Yansıtılan Finansal Varlıklar	149	1,628	-	-	-	-	1,777
Para Piyasalarından Alacaklar	-	-	-	-	-	-	-
Satılmaya Hazır Finansal Varlıklar	29,103	987	20,183	-	-	1,185	51,458
Kredi ve Alacaklar	653,916	121,009	46,784	186,532	22,025	-	1,030,266
Vadeye Kadar Elde Tut. Yatırımlar	-	-	-	-	-	-	-
Diğer Varlıklar	-	-	-	-	-	69,624	69,624
<b>Toplam Varlıklar</b>	<b>847,295</b>	<b>221,161</b>	<b>66,967</b>	<b>186,532</b>	<b>22,025</b>	<b>164,724</b>	<b>1,508,704</b>
<b>Yükümlülükler</b>							
Bankalar Mevduatı	142,338	19,609	-	-	-	2,905	164,852
Diğer Mevduat	604,890	187,030	26,735	105	-	115,056	933,816
Para Piyasalarına Borçlar	42,992	-	-	-	-	-	42,992
Muhtelif Borçlar	-	-	-	-	-	7,230	7,230
İhraç Edilen Menkul Değerler	14,922	-	42,678	-	-	-	57,600
Diğer Mali Kuruluşlar, Sağl. Fonlar	25,903	13,539	37,391	-	-	-	76,833
Diğer Yükümlülükler	240	14	33	-	-	225,094	225,381
<b>Toplam Yükümlülükler</b>	<b>831,285</b>	<b>220,192</b>	<b>106,837</b>	<b>105</b>	<b>-</b>	<b>350,285</b>	<b>1,508,704</b>
Bilançodaki Uzun Pozisyon	16,010	969	-	186,427	22,025	-	225,431
Bilançodaki Kısa Pozisyon	-	-	(39,870)	-	-	(185,561)	(225,431)
Nazım Hesaplardaki Uzun Pozisyon	23,546	79,726	-	-	-	-	103,272
Nazım Hesaplardaki Kısa Pozisyon	(34,439)	(26,489)	(40,939)	-	-	-	(101,867)
<b>Toplam Pozisyon</b>	<b>5,117</b>	<b>54,206</b>	<b>(80,809)</b>	<b>186,427</b>	<b>22,025</b>	<b>(185,561)</b>	<b>1,405</b>

(\*) Aktif ve Pasif hesapların toplam tutarının bilanço ile uyumunu sağlamak için diğer aktifler ve özkaynaklar toplamı "faizsiz" sütünü içinde gösterilmiştir. Faizsiz kolonunda yer alan diğer varlıklar satırı, 11,834 TL tutarında maddi duran varlıkları, 4,874 TL tutarında maddi olmayan duran varlıkları ve 32,768 TL tutarındaki bağlı ortaklıkları içermekte, diğer yükümlülükler satırı ise 194,908 TL tutarındaki özkaynakları içermektedir.



**TURKISH BANK A.Ş.**  
**31 ARALIK 2016 TARİHİ İTİBARIYLA KONSOLİDE OLMAYAN**  
**FİNANSAL TABLOLARA İLİŞKİN AÇIKLAMA VE DİPNOTLAR**  
(Tutarlar aksi belirtilmedikçe Bin Türk Lirası (“TL”) olarak ifade edilmiştir.)

**VI. Faiz Oranı Riskine İlişkin Açıklamalar (Devamı)**

**Varlıkların, Yükümlülüklerin ve Nazım Hesap Kalemlerinin Faize Duyarlılığı**

**(Yeniden Fiyatlandırmaya Kalan Süreler İtibarıyla)**

Önceki Dönem (31.12.2015)	1 Aya Kadar	1-3 Ay	3-12 Ay	1-5 Yıl	5 Yıl ve Üzeri	Faizsiz (*)	Toplam
<b>Varlıklar</b>							
Nakit Değerler (Kasa, Efektif Deposu, Yoldaki Paralar, Satın Alınan Çekler) ve T.C. Merkez Bnk.	-	75,127	-	-	-	88,997	164,124
Bankalar	29,513	-	-	-	-	3,926	33,439
Gerçeğe Uygun Değer Farkı Kâr veya Zarara Yansıtılan Finansal Varlıklar	136	399	38	-	-	-	573
Para Piyasalarından Alacaklar	45,035	-	-	-	-	-	45,035
Satılmaya Hazır Finansal Varlıklar	39,241	13,869	11,029	-	-	-	64,139
Kredi ve Alacaklar	377,622	172,578	116,109	92,180	51,216	3,864	813,569
Vadeye Kadar Elde Tut. Yatırımlar	-	-	-	-	-	-	-
Diğer Varlıklar	-	-	10,198	-	-	82,636	92,834
<b>Toplam Varlıklar</b>	<b>491,547</b>	<b>261,973</b>	<b>137,374</b>	<b>92,180</b>	<b>51,216</b>	<b>179,423</b>	<b>1,213,713</b>
<b>Yükümlülükler</b>							
Bankalar Mevduatı	96,677	38,445	159	-	-	2,765	138,046
Diğer Mevduat	258,402	282,934	25,198	17,977	-	52,210	636,721
Para Piyasalarına Borçlar	24,159	-	-	-	-	-	24,159
Muhtelif Borçlar	-	-	-	-	-	7,513	7,513
İhraç Edilen Menkul Değerler	14,895	12,661	23,222	-	-	-	50,778
Diğer Mali Kuruluşlar.Sağl. Fonlar	7,607	48,236	83,116	-	-	-	138,959
Diğer Yükümlülükler	1,188	110	40	-	-	216,199	217,537
<b>Toplam Yükümlülükler</b>	<b>402,928</b>	<b>382,386</b>	<b>131,735</b>	<b>17,977</b>	<b>-</b>	<b>278,687</b>	<b>1,213,713</b>
Bilançodaki Uzun Pozisyon	88,619	-	5,639	74,203	51,216	-	219,677
Bilançodaki Kısa Pozisyon	-	(120,413)	-	-	-	(99,264)	(219,677)
Nazım Hesaplardaki Uzun Pozisyon	125,482	21,807	-	-	-	-	147,289
Nazım Hesaplardaki Kısa Pozisyon	(124,157)	-	(23,807)	-	-	-	(147,964)
<b>Toplam Pozisyon</b>	<b>89,944</b>	<b>(98,606)</b>	<b>(18,168)</b>	<b>74,203</b>	<b>51,216</b>	<b>(99,264)</b>	<b>(675)</b>

(\*)Aktif ve Pasif hesapların toplam tutarının bilanço ile uyumunu sağlamak için diğer aktifler ve özkaynaklar toplamı “faizsiz” sütunu içinde gösterilmiştir. Faizsiz kolonunda yer alan diğer varlıklar satırı, 8,014 TL tutarında maddi duran varlıkları, 4,029 TL tutarında maddi olmayan duran varlıkları ve 47,768 TL tutarındaki bağlı ortaklıkları içermekte, diğer yükümlülükler satırı ise 188,992 TL tutarındaki özkaynakları içermektedir.

**TURKISH BANK A.Ş.**  
**31 ARALIK 2016 TARİHİ İTİBARIYLA KONSOLİDE OLMAYAN**  
**FİNANSAL TABLOLARA İLİŞKİN AÇIKLAMA VE DİPNOTLAR**  
(Tutarlar aksi belirtilmedikçe Bin Türk Lirası (“TL”) olarak ifade edilmiştir.)

**VI. Faiz Oranı Riskine İlişkin Açıklamalar (Devamı)**

**Parasal Finansal Araçlara Uygulanan Ortalama Faiz Oranları (%)**

Cari Dönem (31.12.2016)	Avro	ABD Doları	TL
<b>Varlıklar</b>			
Nakit Değerler (Kasa, Efektif Deposu, Yoldaki Paralar, Satın Alınan Çekler) ve T.C. Merkez B.	-	-	0.16
Bankalar	0.20	0.00	0.00
Gerçeğe Uygun Değer Farkı Kâr veya Zarara Yansıtılan Finansal Varlıklar	-	-	-
Para Piyasalarından Alacaklar	-	-	-
Satılmaya Hazır Finansal Varlıklar	-	-	11.28
Kredi ve Alacaklar	5.13	5.77	12.45
Vadeye Kadar Elde Tut. Yatırımlar	-	-	-
<b>Yükümlülükler</b>			
Bankalar Mevduatı	-	-	-
Diğer Mevduat	-	-	-
Para Piyasalarına Borçlar	1.05	1.49	9.53
Muhtelif Borçlar	1.52	2.61	10.25
İhraç Edilen Menkul Değerler	-	-	0.00
Diğer Mali Kuruluşlar. Sağl. Fonlar	-	-	-

Önceki Dönem (31.12.2015)	Avro	ABD Doları	TL
<b>Varlıklar</b>			
Nakit Değerler (Kasa, Efektif Deposu, Yoldaki Paralar, Satın Alınan Çekler) ve T.C. Merkez B.	-	-	0.03
Bankalar	0.01	0.45	14.35
Gerçeğe Uygun Değer Farkı Kâr veya Zarara Yansıtılan Finansal Varlıklar	-	-	-
Para Piyasalarından Alacaklar	-	-	-
Satılmaya Hazır Finansal Varlıklar	-	-	10.72
Kredi ve Alacaklar	5.46	5.71	15.06
Vadeye Kadar Elde Tut. Yatırımlar	-	-	-
<b>Yükümlülükler</b>			
Bankalar Mevduatı	1.35	0.65	10.21
Diğer Mevduat	1.65	1.96	10.93
Para Piyasalarına Borçlar	-	-	7.50
Muhtelif Borçlar	-	-	-
İhraç Edilen Menkul Değerler	-	-	8.83
Diğer Mali Kuruluşlar. Sağl. Fonlar	1.75	2.39	8.77

**Bankacılık Hesaplarından Kaynaklanan Faiz Oranı Riskinin Niteliği ve Kredi Erken Geri Ödemeleri ve Vadeli Mevduatlar Dışındaki Mevduatların Hareketine İlişkin Olanlar da Dahil Önemli Varsayımlar ile Faiz Oranı Riskinin Ölçüm Sıklığı**

Bankacılık hesaplarından kaynaklanan faiz oranı riskinin niteliği ve kredi erken geri ödemeleri ve vadeli mevduatlar dışındaki mevduatların hareketine ilişkin olanlar da dahil önemli varsayımlar ile faiz oranı riskinin ölçüm sıklığı Bankacılık hesaplarından kaynaklanan faiz oranı riski; yeniden fiyatlama riski çerçevesinde değerlendirilmekte, uluslararası standartlara uygun olarak ölçülerek, limitlendirme yoluyla yönetilmektedir.

Aktif, pasif ve bilanço dışı kalemlerin faize duyarlılığı haftalık Aktif-Pasif Komitesi toplantılarında piyasadaki gelişmeleri de dikkate alınarak değerlendirilmektedir.

Vade uyumsuzluğundan kaynaklanan yeniden fiyatlama riskinin izlenmesi kapsamında durasyon gap, vade dilimi bazında gap ve duyarlılık analizleri kullanılmaktadır. Durasyon gap ve duyarlılık analizleri haftalık dönemlerde gerçekleştirilmektedir.

Bankacılık hesaplarından kaynaklanan faiz oranı riski, yasal olarak, 23 Ağustos 2011 tarih ve 28034 sayılı Resmi Gazete’de yayımlanan Bankacılık Hesaplarından Kaynaklanan Faiz Oranı Riskinin Standart Şok Yöntemiyle Ölçülmesine ve Değerlendirilmesine İlişkin Yönetmelik gereğince de ölçülmekte olup, bu ölçüme dayalı yasal limit aylık olarak izlenmekte ve raporlanmaktadır. Bankacılık hesaplarından kaynaklanan faiz oranı riskiyle orantılı düzeyde sermaye bulundurulmaktadır.

**TURKISH BANK A.Ş.**  
**31 ARALIK 2016 TARİHİ İTİBARIYLA KONSOLİDE OLMAYAN**  
**FİNANSAL TABLOLARA İLİŞKİN AÇIKLAMA VE DİPNOTLAR**  
(Tutarlar aksi belirtilmedikçe Bin Türk Lirası (“TL”) olarak ifade edilmiştir.)

**VI. Faiz Oranı Riskine İlişkin Açıklamalar (Devamı)**

**Bankacılık Hesaplarından Kaynaklanan Faiz Oranı Riskinin Standart Şok Yöntemiyle Ölçülmesine ve Değerlendirilmesine İlişkin Yönetmelik Uyarınca Faiz Oranlarındaki Dalgalanmalardan Doğan Ekonomik Değer Farkları**

	<b>Cari Dönem (31.12.2016)</b>	<b>Uygulanan Şok</b>	<b>Kazançlar/ Kayıplar</b>	<b>Kazançlar/Özkaynaklar</b>
	<b>Para Birimi</b>	<b>(+/- x baz puan)</b>		<b>Kayıplar/Özkaynaklar</b>
1	TL	(+)500	(430)	(%0.22)
2	TL	(-) 400	366	%0.19
3	ABD Doları	(+)200	(7,054)	(%3.65)
4	ABD Doları	(-) 200	7,799	%4.04
5	Avro	(+)200	(4,740)	(%2.45)
6	Avro	(-) 200	5,171	%2.68
	<b>Toplam (Negatif Şoklar İçin)</b>		<b>13,336</b>	<b>%6.91</b>
	<b>Toplam (Pozitif Şoklar İçin)</b>		<b>(12,224)</b>	<b>(%6.32)</b>

	<b>Önceki Dönem (31.12.2015)</b>	<b>Uygulanan Şok</b>	<b>Kazançlar/ Kayıplar</b>	<b>Kazançlar/Özkaynaklar</b>
	<b>Para Birimi</b>	<b>(+/- x baz puan)</b>		<b>Kayıplar/Özkaynaklar</b>
1	TL	(+)500	(646)	(%0.3)
2	TL	(-) 400	521	%0.3
3	ABD Doları	(+)200	(6,013)	(%3.1)
4	ABD Doları	(-) 200	6,352	%3.3
5	Avro	(+)200	(7,140)	(%3.7)
6	Avro	(-) 200	6,464	%3.4
	<b>Toplam (Negatif Şoklar İçin)</b>		<b>13,337</b>	<b>%7.0</b>
	<b>Toplam (Pozitif Şoklar İçin)</b>		<b>(13,799)</b>	<b>(%7.1)</b>

**Bankacılık Hesaplarından Kaynaklanan Hisse Senedi Pozisyon Riski**

Banka'nın mevcut hesaplarından kaynaklanan hisse senedi pozisyon riski bulunmamaktadır (31 Aralık 2015: Bulunmamaktadır).

**TURKISH BANK A.Ş.**

**31 ARALIK 2016 TARİHİ İTİBARIYLA KONSOLİDE OLMAYAN  
FİNANSAL TABLOLARA İLİŞKİN AÇIKLAMA VE DİPNOTLAR**

(Tutarlar aksi belirtilmedikçe Bin Türk Lirası ("TL") olarak ifade edilmiştir.)

**VII. Likidite Riski Yönetimine ve Likidite Karşılama Oranına İlişkin Açıklamalar**

**a. Banka'nın Mevcut Likidite Riskinin Kaynağının Ne Olduğu ve Gerekli Tedbirlerin Alınıp Alınmadığı, Banka Yönetim Kurulunun Acil Likidite İhtiyacının Karşılabilmesi ve Vadesi Gelmiş Borçların Ödenebilmesi İçin Kullanılabilecek Fon Kaynaklarına Sınırlama Getirip Getirmediği**

Banka'nın mevcut likidite riskinin kaynağı; beklenen nakit akışları, piyasadan borçlanma kapasitesi ve varlıkların kalitesi kapsamında ele alınmaktadır.

Banka yasal düzenlemelere uyuma ek olarak, mevcut ve muhtemel borç yükümlülüklerinin yerine getirilmesi için yeterli derecede nakit ve nakde eşdeğer kaynağın bulunmasına, açık piyasa pozisyonlarının kapatılabilmesine ve kredi yükümlülüklerinin fonlanabilmesine dikkat etmektedir.

Banka likidite riski günlük olarak ölçülmekte ve haftalık olarak raporlanmaktadır. İhtiyaç duyulması halinde (piyasalarda önemli dalgalanmalar olduğunda) günlük olarak ve işlem bazında analizler yapılabilmektedir.

**b. Ödemelerin, Varlık ve Yükümlülükler ile Faiz Oranlarının Uyumlu Olup Olmadığı, Mevcut Uyumsuzluğun Karlılık Üzerindeki Muhtemel Etkisinin Ölçülüp Ölçülmediği**

Banka'nın varlık ve yükümlülükleri pozitif faiz getirisi taşımaktadır.

**c. Banka'nın Kısa ve Uzun Vadeli Likidite İhtiyacının Karşılandığı İç ve Dış Kaynaklar, Kullanılmayan Önemli Likidite Kaynakları**

Banka temel prensip olarak, varlık ve yükümlülükler arasında vade uyumunu gözetmektedir. Piyasa dalgalanmaları neticesinde ortaya çıkabilecek olası likidite ihtiyacının karşılanması amacıyla likit değerler muhafaza edilmektedir.

**ç. Banka'nın Nakit Akışlarının Miktar ve Kaynaklarının Değerlendirilmesi**

Banka, olası nakit çıkışlarını tam olarak ve zamanında karşılayabilecek düzeyde ve nitelikte likit kaynaklara (nakit mevcuduna ve nakit girişine) sahiptir.

## TURKISH BANK A.Ş.

### 31 ARALIK 2016 TARİHİ İTİBARIYLA KONSOLİDE OLMAYAN FİNANSAL TABLOLARA İLİŞKİN AÇIKLAMA VE DİPNOTLAR

(Tutarlar aksi belirtilmedikçe Bin Türk Lirası ("TL") olarak ifade edilmiştir.)

#### VII. Likidite Riski Yönetimine ve Likidite Karşılama Oranına İlişkin Açıklamalar (Devamı)

"Bankaların Likidite Yeterliliğinin Ölçülmesine ve Değerlendirilmesine İlişkin Yönetmelik" uyarınca 7 ve 31 günlük vadeler itibarıyla hesaplanan yabancı para ve toplam likidite yeterlilik oranlarının sırasıyla % 80 ve % 100' den az olmaması gerekmektedir. Yabancı para likidite yeterlilik oranı, yabancı para varlıkların yabancı para yükümlülüklerle, toplam likidite yeterlilik oranı ise toplam varlıkların toplam yükümlülüklerle oranını göstermektedir. 2015 ve 2016 yılında gerçekleşen likidite rasyoları aşağıdaki gibidir:

BDDK tarafından yayımlanan "Bankaların Likidite Yeterliliğinin Ölçülmesine ve Değerlendirilmesine İlişkin Yönetmelik" hükümleri uyarınca asgari likidite tutarları hesaplanır ve bu asgari tutarın üzerinde likidite bulundurulmasına azami özen gösterilir. Ek olarak "Bankaların Likidite Karşılama Oranı Hesaplamasına İlişkin Yönetmelik" hükümleri uyarınca gereken asgari likidite tutarları 01.07.2014 tarihinden itibaren hesaplama ve raporlama sürecine başlanmış olup, 01.01.2015 tarihinden itibaren de sözkonusu Yönetmelik çerçevesinde gereken likidite tutarları bulundurulmaktadır.

Banka aktifi içinde taşıdığı önem ve taahhütlerin yerine getirilmesinde oluşturduğu güvence dikkate alınarak, fon kullandırmalarında riskin dağıtılması, emniyet, seyyaliyet ve verimlilik ilkelerine azami özen gösterilir. Likidite durumu değerlendirilirken, cari ve beklenen aktif kalitesi, cari ve gelecekteki gelir kapasitesi, geçmiş dönemlerdeki fonlama gereksinimleri, cari likidite durumu, beklenen fonlama ihtiyacı ve fonlama kaynaklarının çeşitlendirilmiş olması, bilançodaki vade ve yeniden fiyatlandırma dönem uyumsuzlukları göz önünde bulundurulur.

APKO yurtiçi ve yurtdışı piyasalar ile ekonomik gelişmeleri, para ve sermaye piyasalarına ilişkin beklentileri, mevsimlik hareketleri, konjonktürel değişiklikleri yakından izleyerek Banka'nın likidite seviyesine ilişkin gerekli önlemleri alır; ayrıca likidite yeterliliğinin izlenmesi yönelik yeterli bilgi ve raporlama sisteminin oluşturulmasını sağlar.

Ayrıca Banka, likidite riskinin yönetimine ilişkin acil eylem planını Yönetim Kurulu onayıyla yürürlüğe koymuş olup sözkonusu eylem planında Banka veya piyasa kaynaklı olarak ortaya çıkabilecek ani likidite sıkışıklıklarına ilişkin senaryolar ve stres testleri kapsamında, nakit çıkışlarına ilişkin ödeme yükümlülüklerinin zamanında yerine getirilmesi için alınacak önlemler ve başvurulacak kaynaklar açıklanmış, likidite riskinin yönetilmesine ilişkin görev ve sorumluluklar belirlenmiştir.

"Bankaların Likidite Yeterliliğinin Ölçülmesine ve Değerlendirilmesine İlişkin Yönetmelik" uyarınca, Mali İşler Yönetimi tarafından hazırlanan raporlar, Risk Yönetim Müdürlüğü, Hazine Yönetimi ve üst düzey yönetime gönderilerek söz konusu raporların ilgili taraflarca incelenmesi sağlanır. Formlarda yer alan oranların yasal sınırlar içinde seyretmesi hususunda önlemler, APKO tarafından alınır.

Banka'nın yabancı para ve toplam (YP+TP) likidite karşılama oranlarının son üç aylık döneme ilişkin ortalamalarına aşağıda yer verilmektedir. Anılan dönem içerisinde, yabancı para en yüksek değer 30 Aralık 2016 ile başlayan haftada %178.3 seviyesinde, en düşük değer ise 16 Aralık 2016 ile başlayan haftada %101.3 düzeyinde gerçekleşmiştir. Toplamda ise en yüksek oran 23 Aralık 2016 ile başlayan haftada %229.3 seviyesinde oluşurken, en düşük oran 18 Kasım 2016 ile başlayan haftada %140.0 düzeyinde gerçekleşmiştir.

**TURKISH BANK A.Ş.**  
**31 ARALIK 2016 TARİHİ İTİBARIYLA KONSOLİDE OLMAYAN**  
**FİNANSAL TABLOLARA İLİŞKİN AÇIKLAMA VE DİPNOTLAR**  
(Tutarlar aksi belirtilmedikçe Bin Türk Lirası (“TL”) olarak ifade edilmiştir.)

**VII. Likidite Riski Yönetimine ve Likidite Karşılama Oranına İlişkin Açıklamalar (Devamı)**

**Likidite Karşılama Oranı**

Cari Dönem	Dikkate Alınma Oranı Uygulanmış Toplam Değer		Dikkate Alınma Oranı Uygulanmamış Toplam Değer	
	TP+YP	YP	TP+YP	YP
<b>YÜKSEK KALİTELİ LİKİT VARLIKLAR</b>				
Yüksek kaliteli likit varlıklar	141,402	106,342		
<b>NAKİT ÇIKIŞLARI</b>				
Gerçek kişi mevduat ve perakende mevduat	49,466	30,874	567,794	334,337
İstikrarlı mevduat	7,314	2,560	146,275	51,196
Düşük istikrarlı mevduat	42,152	28,314	421,519	283,141
Gerçek kişi mevduat ve perakende mevduat dışında kalan teminatsız borçlar	327,215	202,229	388,956	256,082
Operasyonel mevduat	-	-	-	-
Operasyonel olmayan mevduat	-	-	-	-
Diğer teminatsız borçlar	327,215	202,229	388,956	256,082
Teminatlı borçlar	-	-	-	-
Diğer nakit çıkışları	9,181	9,028	20,135	17,078
Türev yükümlülükler ve teminat tamamlama yükümlülükleri	9,181	9,028	20,135	17,078
Yapılandırılmış finansal araçlardan borçlar	-	-	-	-
Finansal piyasalara olan borçlar için verilen ödeme taahhütleri ile diğer bilanço dışı yükümlülükler	-	-	-	-
Herhangi bir şarta bağlı olmaksızın cayılabilir bilanço dışı diğer yükümlülükler ile sözleşmeye dayalı diğer yükümlülükler	420	-	8,402	-
Diğer cayılmaz veya şarta bağlı olarak cayılabilir bilanço dışı borçlar	-	-	-	-
<b>TOPLAM NAKİT ÇIKIŞLARI</b>	<b>386,282</b>	<b>242,131</b>		
Teminatlı alacaklar	-	-	-	-
Teminatsız alacaklar	253,183	128,221	528,029	145,257
Diğer nakit girişleri	53,154	53,154	53,154	53,154
<b>TOPLAM NAKİT GİRİŞLERİ</b>	<b>306,337</b>	<b>181,375</b>	<b>581,183</b>	<b>198,411</b>
<b>TOPLAM YKLV STOKU</b>	<b>141,402</b>	<b>106,342</b>		
<b>TOPLAM NET NAKİT ÇIKIŞLARI</b>	<b>79,945</b>	<b>60,756</b>		
<b>LİKİDİTE KARŞILAMA ORANI (%)</b>	<b>176.87</b>	<b>175.03</b>		

**TURKISH BANK A.Ş.**  
**31 ARALIK 2016 TARİHİ İTİBARIYLA KONSOLİDE OLMAYAN**  
**FİNANSAL TABLOLARA İLİŞKİN AÇIKLAMA VE DİPNOTLAR**  
(Tutarlar aksi belirtilmedikçe Bin Türk Lirası (“TL”) olarak ifade edilmiştir.)

**VII. Likidite Riski Yönetimine ve Likidite Karşılama Oranına İlişkin Açıklamalar (Devamı)**

**Likidite Karşılama Oranı (Devamı)**

Önceki Dönem	Dikkate Alınma Oranı Uygulanmış Toplam Değer		Dikkate Alınma Oranı Uygulanmamış Toplam Değer	
	TP+YP	YP	TP+YP	YP
<b>YÜKSEK KALİTELİ LİKİT VARLIKLAR</b>				
Yüksek kaliteli likit varlıklar	340,281	178,407		
<b>NAKİT ÇIKIŞLARI</b>				
Gerçek kişi mevduat ve perakende mevduat	34,120	21,638	188,696	169,811
İstikrarlı mevduat	-	-	-	-
Düşük istikrarlı mevduat	34,120	21,638	188,696	169,811
Gerçek kişi mevduat ve perakende mevduat dışında kalan teminatsız borçlar	126,638	108,462	129,644	146,560
Operasyonel mevduat	-	-	-	-
Operasyonel olmayan mevduat	-	-	-	-
Diğer teminatsız borçlar	126,638	108,462	129,644	146,560
Teminatlı borçlar			-	-
Diğer nakit çıkışları	322,420	254,292	322,420	137,779
Türev yükümlülükler ve teminat tamamlama yükümlülükleri	322,420	254,292	322,420	137,779
Yapılandırılmış finansal araçlardan borçlar	-	-	-	-
Finansal piyasalara olan borçlar için verilen ödeme taahhütleri ile diğer bilanço dışı yükümlülükler	-	-	-	-
Herhangi bir şarta bağlı olmaksızın cayılabilir bilanço dışı diğer yükümlülükler ile sözleşmeye dayalı diğer yükümlülükler	848	425	16,957	7,095
Diğer cayılmaz veya şarta bağlı olarak cayılabilir bilanço dışı borçlar	196	-	196	-
<b>TOPLAM NAKİT ÇIKIŞLARI</b>	<b>484,222</b>	<b>384,817</b>	<b>-</b>	<b>-</b>
Teminatlı alacaklar	-	-	-	-
Teminatsız alacaklar	42,164	68	28,530	-
Diğer nakit girişleri	318,420	254,292	318,420	131,028
<b>TOPLAM NAKİT GİRİŞLERİ</b>	<b>360,584</b>	<b>254,360</b>	<b>346,950</b>	<b>131,028</b>
	<b>340,281</b>	<b>178,407</b>		
<b>TOPLAM YKLV STOKU</b>		<b>178,407</b>		
<b>TOPLAM NET NAKİT ÇIKIŞLARI</b>	<b>123,638</b>	<b>130,457</b>		
<b>LİKİDİTE KARŞILAMA ORANI (%)</b>	<b>275.22</b>	<b>136.75</b>		

**TURKISH BANK A.Ş.**  
**31 ARALIK 2016 TARİHİ İTİBARIYLA KONSOLİDE OLMAYAN**  
**FİNANSAL TABLOLARA İLİŞKİN AÇIKLAMA VE DİPNOTLAR**  
(Tutarlar aksi belirtilmedikçe Bin Türk Lirası (“TL”) olarak ifade edilmiştir.)

**VII. Likidite Riski Yönetimine ve Likidite Karşılama Oranına İlişkin Açıklamalar (Devamı)**

**Likidite Karşılama Oranı (Devamı)**

**Aktif ve Pasif Kalemlerin Kalan Vadelerine Göre Gösterimi**

Cari Dönem (31.12.2016)	Vadesiz	1 Aya Kadar	1-3 Ay	3-12 Ay	1-5 Yıl	5 Yıl ve Üzeri	Dağıtılamayan (*)	Toplam
<b>Varlıklar</b>								
Nakit Değerler (Kasa, Efektif Deposu, Yoldaki Paralar, Satın Alınan Çekler) ve T.C. Merkez Bnk.	185,385	-	-	-	-	-	-	185,385
Bankalar	6,067	164,127	-	-	-	-	-	170,194
Gerçeğe Uygun Değer Farkı Kâr veya Zarara Yansıtılan Finansal Varlıklar	-	90	1,377	-	310	-	-	1,777
Para Piyasalarından Alacaklar	-	-	-	-	-	-	-	-
Satılmaya Hazır Finansal Varlıklar	1,185	25,985	-	20,183	4,105	-	-	51,458
Kredi ve Alacaklar	-	434,017	92,760	185,372	295,994	22,123	-	1,030,266
Vadeye Kadar Elde Tutulacak Yatırımlar	-	-	-	-	-	-	-	-
Diğer Varlıklar	-	-	-	-	-	-	69,624	69,624
<b>Toplam Varlıklar</b>	<b>192,637</b>	<b>624,219</b>	<b>94,137</b>	<b>205,555</b>	<b>300,409</b>	<b>22,123</b>	<b>69,624</b>	<b>1,508,704</b>
<b>Yükümlülükler</b>								
Bankalar Mevduatı	2,905	142,338	19,609	-	-	-	-	164,852
Diğer Mevduat	115,056	604,890	187,030	26,735	105	-	-	933,816
Diğer Mali Kuruluşlar, Sağl. Fonlar	-	25,903	13,539	37,391	-	-	-	76,833
Para Piyasalarına Borçlar	-	42,992	-	-	-	-	-	42,992
İhraç Edilen Menkul Değerler	-	14,922	-	42,678	-	-	-	57,600
Muhtelif Borçlar	-	-	-	-	-	-	7,230	7,230
Diğer Yükümlülükler	-	21	-	-	263	-	225,097	225,381
<b>Toplam Yükümlülükler</b>	<b>117,961</b>	<b>831,066</b>	<b>220,178</b>	<b>106,804</b>	<b>368</b>	<b>-</b>	<b>232,327</b>	<b>1,508,704</b>
<b>Likidite (Açığı) / Fazlası</b>	<b>74,676</b>	<b>(206,847)</b>	<b>(126,041)</b>	<b>98,751</b>	<b>300,041</b>	<b>22,123</b>	<b>(162,703)</b>	<b>-</b>
<b>Önceki Dönem (31.12.2015)</b>								
Toplam Aktifler	168,050	316,979	115,203	261,631	214,031	51,319	86,500	1,213,713
Toplam Yükümlülükler	54,975	402,522	382,758	131,769	17,977	-	223,712	1,213,713
Likidite (Açığı) / Fazlası	113,075	(85,543)	(267,555)	129,862	196,054	51,319	(137,212)	-

(\*) Bilanço oluşturulan aktif hesaplardan sabit kıymetler, iştirak ve bağlı ortaklıklar, ayniyat mevcudu, peşin ödenmiş giderler ve takipteki alacaklar gibi bankacılık faaliyetinin sürdürülmesi için gereksinim duyulan, kısa zamanda nakde dönüşme şansı bulunmayan diğer aktif ve pasif nitelikli hesaplar kaydedilmiştir.



**TURKISH BANK A.Ş.**  
**31 ARALIK 2016 TARİHİ İTİBARIYLA KONSOLİDE OLMAYAN**  
**FİNANSAL TABLOLARA İLİŞKİN AÇIKLAMA VE DİPNOTLAR**  
(Tutarlar aksi belirtilmedikçe Bin Türk Lirası (“TL”) olarak ifade edilmiştir.)

**VII. Likidite Riski Yönetimine ve Likidite Karşılama Oranına İlişkin Açıklamalar (Devamı)**

**Finansal Yükümlülüklerin Sözleşmeye Bağlanmış Kalan Vadelerine Göre Gösterimi**

Cari Dönem (31.12.2016)	Vadesiz	1 Aya Kadar	1-3 Ay	3-12 Ay	1-5 Yıl	5 Yıl ve Üzeri	Düzeltilmeler	Toplam
Para Piyasalarına Borçlar	-	43,018	-	-	-	-	(26)	42,992
Bankalar Mevduatı	2,904	142,384	19,700	-	-	-	(136)	164,852
Diğer Mevduat	115,056	623,785	171,370	24,946	116	-	(1,457)	933,816
Diğer Mali Kuruluşlar. Sağl. Fonlar	-	25,905	13,595	37,800	-	-	(467)	76,833
İhraç Edilen Menkul Değerler	-	15,000	-	44,000	-	-	(1,400)	57,600
<b>Toplam</b>	<b>117,960</b>	<b>850,092</b>	<b>204,665</b>	<b>106,746</b>	<b>116</b>	<b>-</b>	<b>(3,486)</b>	<b>1,276,093</b>

Önceki Dönem (31.12.2015)	Vadesiz	1 Aya Kadar	1-3 Ay	3-12 Ay	1-5 Yıl	5 Yıl ve Üzeri	Düzeltilmeler	Toplam
Para Piyasalarına Borçlar	-	24,215	-	-	-	-	(56)	24,159
Bankalar Mevduatı	2,765	96,710	38,502	161	-	-	(91)	138,047
Diğer Mevduat	52,210	258,972	284,987	25,584	18,322	-	(3,355)	636,720
Diğer Mali Kuruluşlar. Sağl. Fonlar	-	7,786	48,425	83,815	-	-	(1,067)	138,959
İhraç Edilen Menkul Değerler	-	15,000	13,000	24,000	-	-	(1,222)	50,778
<b>Toplam</b>	<b>54,975</b>	<b>402,683</b>	<b>384,914</b>	<b>133,560</b>	<b>18,322</b>	<b>-</b>	<b>(5,791)</b>	<b>988,663</b>

Düzeltilmeler kolonu türev olmayan finansal yükümlülüklerin sözleşme uyarınca nakit çıkışları ile kayıtlı değerleri arasındaki farkı göstermektedir.

Aşağıdaki tablo, Banka'nın türev niteliğinde olan finansal varlıkların kalan vadelerine göre dağılımını göstermektedir:

Cari Dönem (31.12.2016)	1 Aya Kadar	1-3 Ay	3-12 Ay	1-5 Yıl	5 Yıl ve Üzeri	Toplam
Swap Faiz Alım Sözleşmesi	-	-	-	67,428	-	67,428
Swap Faiz Satım Sözleşmesi	-	-	-	67,428	-	67,428
Swap Para Alım Sözleşmesi	17,659	15,298	-	-	-	32,957
Swap Para Satım Sözleşmesi	17,651	13,901	-	-	-	31,552
Vadeli Döviz Kuru Alım Sözleşmesi (*)	25,124	-	-	-	-	25,124
Vadeli Döviz Kuru Satım Sözleşmesi (*)	2,887	-	-	-	-	2,887
<b>Toplam</b>	<b>63,321</b>	<b>29,199</b>	<b>-</b>	<b>134,856</b>	<b>-</b>	<b>227,376</b>

(\*) 31 Aralık 2016 tarihi itibarıyla 22,237 TL vadeli aktif değer alım taahhütlerini içermektedir.

Önceki Dönem (31.12.2015)	1 Aya Kadar	1-3 Ay	3-12 Ay	1-5 Yıl	5 Yıl ve Üzeri	Toplam
Swap Faiz Alım Sözleşmesi	-	21,807	2,000	-	-	23,807
Swap Faiz Satım Sözleşmesi	-	21,807	2,000	-	-	23,807
Swap Para Alım Sözleşmesi	105,241	1,476	16,137	-	-	122,854
Swap Para Satım Sözleşmesi	107,363	16,166	-	-	-	123,529
Vadeli Döviz Kuru Alım Sözleşmesi (*)	15,743	14,920	628	-	-	31,291
Vadeli Döviz Kuru Satım Sözleşmesi (*)	628	-	-	-	-	628
<b>Toplam</b>	<b>228,975</b>	<b>76,176</b>	<b>20,765</b>	<b>-</b>	<b>-</b>	<b>325,916</b>

(\*) 31 Aralık 2015 tarihi itibarıyla 30,363 TL vadeli aktif değer alım taahhütlerini içermektedir.

**TURKISH BANK A.Ş.**  
**31 ARALIK 2016 TARİHİ İTİBARIYLA KONSOLİDE OLMAYAN**  
**FİNANSAL TABLOLARA İLİŞKİN AÇIKLAMA VE DİPNOTLAR**  
(Tutarlar aksi belirtilmedikçe Bin Türk Lirası (“TL”) olarak ifade edilmiştir.)

**VIII. Menkul Kıymetleştirme Pozisyonlarına İlişkin Bilgiler**

Menkul kıymetleştirme pozisyonu bulunmamaktadır (31 Aralık 2015: Bulunmamaktadır).

**IX. Kredi Riski Azaltım Teknikleri**

Banka bünyesinde bilanço içi ve bilanço dışı netleştirme yapılmamaktadır. Kredi risk azaltım tekniği olarak garantiler ve türevler kullanılmamakta olup sadece nakdi rehinlerden oluşan finansal teminatlar kullanılmaktadır.

Teminatların değerlendirme ve yönetimine ilişkin uygulamalar şu şekilde tanımlanmaktadır. İpotek olarak alınan teminatların ekspertizleri SPK lisanslı ve BDDK'nın onaylamış olduğu firmalara yaptırılmaktadır. Ticari Kredilerin teminatına alınan gayrimenkullerin ekspertiz raporlarının, risk devam ettiği sürece her yıl yenilenmesi esası uygulanmaktadır. Kural olarak her yıl başka bir firmanın ekspertiz raporunu yapması tercih edilmektedir. Ekspertiz işlemleri yönetimi Krediler Bölümü tarafından yapılmaktadır. Araç teminatları ise kasko bedelleri üzerinden takip edilmektedir. Teminata alınan çek ve senetlerin olumsuz kayıt kontrolleri belli aralıklarla yapılarak, olumsuz kaydı olan müşterilerden alınan çek ve senetlerin değiştirilmesi istenmektedir.

Banka'nın teminatlarını ağırlıklı olarak çekler, senetler, ipotekler, kefaletler, araç rehinleri ve mevduat rehinleri oluşturmaktadır. Banka'nın kredi riskindeki yoğunlaşmasını ise ağırlıklı olarak kurumsal alacaklar oluşturmaktadır. Daha sonra sırası ile ipotek teminatlı alacaklar, KOBİ alacakları ve perakende alacaklar gelmektedir.

<b>Risk Sınıfı Cari Dönem (31.12.2016)</b>	<b>Tutar</b>	<b>Finansal Teminatlar</b>	<b>Diğer/Fiziki Teminatlar</b>	<b>Garantiler ve Kredi Türevleri</b>
Merkezi Yönetimlerden veya merkez bankalarından şarta bağlı olan ve olmayan alacaklar	215,200	-	-	-
Bölgesel yönetimlerden veya yerel yönetimlerden şarta bağlı olan ve olmayan alacaklar	-	-	-	-
İdari Birimlerden ve Ticari Olmayan Girişimlerden şarta bağlı olan ve olmayan alacaklar	-	-	-	-
Çok taraflı kalkınma bankalarından şarta bağlı olan ve olmayan alacaklar	-	-	-	-
Uluslararası teşkilatlardan şarta bağlı olan ve olmayan alacaklar	-	-	-	-
Bankalar ve aracı kurumlardan şarta bağlı olan ve olmayan alacaklar	865,695	-	-	-
Şarta bağlı olan ve olmayan kurumsal alacaklar	651,694	116,618	-	-
Şarta bağlı olan ve olmayan perakende alacaklar	46,382	3,323	-	-
Şarta bağlı olan ve olmayan gayrimenkul ipoteğiyle teminatlandırılmış alacaklar	144,102	-	-	-
Tahsili gecikmiş alacaklar	-	-	-	-
Kurulca riski yüksek olarak belirlenen alacaklar	2,226	-	-	-
İpotek teminatlı menkul kıymetler	-	-	-	-
Menkul kıymetleştirme pozisyonları	-	-	-	-
Bankalar ve aracı kurumlardan olan kısa vadeli alacaklar ile kısa vadeli kurumsal alacaklar	-	-	-	-
Kolektif yatırım kuruluşu niteliğindeki yatırımlar	-	-	-	-
Diğer Alacaklar	135,659	-	-	-
<b>Toplam</b>	<b>2,060,958</b>	<b>119,941</b>	-	-

**TURKISH BANK A.Ş.**  
**31 ARALIK 2016 TARİHİ İTİBARIYLA KONSOLİDE OLMAYAN**  
**FİNANSAL TABLOLARA İLİŞKİN AÇIKLAMA VE DİPNOTLAR**  
(Tutarlar aksi belirtilmedikçe Bin Türk Lirası (“TL”) olarak ifade edilmiştir.)

**IX. Kredi Riski Azaltım Teknikleri (Devamı)**

<b>Risk Sınıfı Önceki Dönem (31.12.2015)</b>	<b>Tutar</b>	<b>Finansal Teminatlar</b>	<b>Diğer/Fiziki Teminatlar</b>	<b>Garantiler ve Kredi Türevleri</b>
Merkezi Yönetimlerden veya merkez bankalarından şarta bağlı olan ve olmayan alacaklar	249,107	-	-	-
Bölgesel yönetimlerden veya yerel yönetimlerden şarta bağlı olan ve olmayan alacaklar	-	-	-	-
İdari Birimlerden ve Ticari Olmayan Girişimlerden şarta bağlı olan ve olmayan alacaklar	-	-	-	-
Çok taraflı kalkınma bankalarından şarta bağlı olan ve olmayan alacaklar	-	-	-	-
Uluslararası teşkilatlardan şarta bağlı olan ve olmayan alacaklar	-	-	-	-
Bankalar ve aracı kurumlardan şarta bağlı olan ve olmayan alacaklar	293,320	-	-	-
Şarta bağlı olan ve olmayan kurumsal alacaklar	530,719	12,458	-	-
Şarta bağlı olan ve olmayan perakende alacaklar	75,690	3,361	-	-
Şarta bağlı olan ve olmayan gayrimenkul ipotegiyle teminatlandırılmış alacaklar	100,730	-	-	-
Tahsili gecikmiş alacaklar	3,864	-	-	-
Kurulca riski yüksek olarak belirlenen alacaklar	-	-	-	-
İpotek teminath menkul kıymetler	-	-	-	-
Menkul kıymetleştirme pozisyonları	-	-	-	-
Bankalar ve aracı kurumlardan olan kısa vadeli alacaklar ile kısa vadeli kurumsal alacaklar	-	-	-	-
Kolektif yatırım kuruluşu niteliğindeki yatırımlar	-	-	-	-
Diğer Alacaklar	130,145	-	-	-
<b>Toplam</b>	<b>1,383,575</b>	<b>15,819</b>	-	-

## TURKISH BANK A.Ş.

### 31 ARALIK 2016 TARİHİ İTİBARIYLA KONSOLİDE OLMAYAN FİNANSAL TABLOLARA İLİŞKİN AÇIKLAMA VE DİPNOTLAR

(Tutarlar aksi belirtilmedikçe Bin Türk Lirası ("TL") olarak ifade edilmiştir.)

#### X. Risk Yönetim Hedef ve Politikaları

##### a. Banka'nın risk yönetimi yaklaşımı

23 Ekim 2015 tarihinde 29511 sayılı Resmi Gazete'de yayımlanan "Bankalarca Risk Yönetimine İlişkin Kamuya Yapılacak Açıklamalar Hakkında Tebliğ" uyarınca hazırlanan dipnotlar aşağıda yer almakta olup, Banka'nın sermaye yeterliliği hesaplamasında standart yaklaşım kullanması sebebiyle İDD (İçsel Derecelendirmeye Dayalı) yaklaşımı kapsamındaki diğer açıklamalara yer verilmemiştir.

##### **Kredi Riski:**

Banka'da kredi otorizasyon limitleri; kredi komitesi, genel müdürlük ve şube bazında ortaya konmuştur. Kredi pazarlama ve tahsis faaliyetleri birbirinden tamamen ayrılmıştır. Buradaki temel nokta, performansları kredi genişlemesine bağlı olan birimlerin kredi tahsis süreçlerinde yer almamaları gerektiği ilkesidir. Tahsis edilen kredilerin izlenmesi süreci ise tahsis birimlerinden bağımsız olarak oluşturulmuş kredi risk izleme birimleri tarafından yapılmaktadır. Risklerin ölçülmesi faaliyetleri Denetim Komitesi'ne bağlı olarak görev yapan Risk Yönetimi Müdürlüğü tarafından yerine getirilmektedir. Kredi değerlendirme sürecinde Banka tarafından derecelendirme modülleri kullanılmaktadır. Derecelendirme notuna bağlı olarak sağlanacak risk azaltıcı unsurlar politika kurallarıyla belirlenmiştir. Kredi portföyü gözönünde bulundurularak, çeşitli senaryo analizleri ve stres testleri yoluyla, yaşanması olası şokların Banka üzerindeki etkisi ve Banka özkaynaklarının bu kayıpları karşılamakta yeterli olup olmadığı düzenli olarak analiz edilmektedir. Kredi riski yönetimi açısından kredi türü, vade, döviz cinsi, şube ve sektör bazında yoğunlaşma limitleri belirlenmiştir. Ödemesi gecikmiş krediler ve bu kredilerin yoğunlaştığı müşteri grupları ile sektörler periyodik olarak takip edilmektedir.

##### **Kur Riski:**

Banka'da kur riskinin ölçülmesi çalışmaları, Risk Yönetimi Müdürlüğü tarafından yerine getirilmektedir. Döviz kurlarının oynaklığına ilişkin riskler, Risk Yönetimi Müdürlüğü tarafından, gerek standart metod, gerekse de içsel yöntemler kullanılmak suretiyle günlük olarak ölçülmektedir. RMD (riske maruz değer) bazlı limitler kullanılmak suretiyle, Banka'nın alım satım portföyü ve yabancı para pozisyonu dolayısıyla uğrayabileceği zarar tutarı sınırlandırılmıştır. Ayrıca döviz işlemleri için zararı durdurma (stop loss) limitleri belirlenmiştir. Banka'nın kısa veya uzun yönde taşıyabileceği nominal pozisyon tutarı da limite bağlanmıştır.

##### **Faiz Oranı Riski:**

Banka'da faiz oranı riskinin ölçülmesi çalışmaları, Risk Yönetimi Müdürlüğü tarafından yerine getirilmektedir. Faiz volatilitesine bağlı olarak oluşacak riskler, Risk Yönetimi Müdürlüğü tarafından, gerek alım satım hesapları, gerekse de bankacılık hesapları için ölçülmektedir. Alım satım hesaplarına ilişkin faiz oranı risklerinin ölçülmesinde standart metod ve içsel yöntemler kullanılmakta iken, bankacılık hesaplarından kaynaklanan faiz oranı risklerinin ölçülmesinde ise standart şok yöntemi ve durasyon analizleri kullanılmaktadır. Bankacılık hesaplarından kaynaklanan faiz oranı riskine bağlı olarak oluşabilecek ekonomik değer kaybı özkaynakların belli bir yüzdesi ile sınırlandırılmıştır. Ayrıca alım satım hesaplarından kaynaklanan faiz oranı riski de RMD bazlı limitler ile sınırlandırılmıştır.

##### **Likidite Riski:**

Banka'da likidite riskinin ölçülmesi çalışmaları, Risk Yönetimi Müdürlüğü tarafından yerine getirilmektedir. Likidite riskinin ölçümüne yönelik faaliyetlerde, BDDK tarafından belirlenen çerçevede hesaplanan likidite rasyolarının yanısıra, aktif ve pasif kalemleri arasındaki durasyon açığı haftalık olarak izlenmekte olup, vade uyumsuzlukları dolayısıyla her bir vade dilimi bazında oluşabilecek likidite açığı, Banka'nın likit varlıkları dikkate alınmak suretiyle limite bağlanmıştır. Yapılan çeşitli senaryo analizi ve stres testleri ile, olası likidite krizlerinin etkileri ve Banka'nın likit varlıklarının yeterlilik düzeyi düzenli olarak ortaya konmaktadır. Ayrıca, Banka'nın likidite durumu döviz cinsi bazında günlük olarak izlenmektedir.

**TURKISH BANK A.Ş.**  
**31 ARALIK 2016 TARİHİ İTİBARIYLA KONSOLİDE OLMAYAN**  
**FİNANSAL TABLOLARA İLİŞKİN AÇIKLAMA VE DİPNOTLAR**  
(Tutarlar aksi belirtilmedikçe Bin Türk Lirası (“TL”) olarak ifade edilmiştir.)

**X. Risk yönetim hedef ve politikaları (Devamı)**

**b. Risk Ağırlıklı Tutarlara Genel Bakış**

	Risk Ağırlıklı Tutarlar		Asgari sermaye yükümlülüğü
	31.12.2016	31.12.2015	31.12.2016
<b>Kredi riski (karşı taraf kredi riski hariç)</b>	-	-	-
Standart yaklaşım	-	-	-
İçsel derecelendirmeye dayalı yaklaşım	-	-	-
<b>Karşı taraf kredi riski</b>	<b>1,065,067</b>	<b>876,501</b>	<b>85,205</b>
Karşı taraf kredi riski için standart yaklaşım	1,065,067	876,501	85,205
İçsel model yöntemi	-	-	-
Basit risk ağırlığı yaklaşımı veya içsel modeller yaklaşımında bankacılık hesabındaki hisse senedi pozisyonları	-	-	-
KYK'ya yapılan yatırımlar-içerik yöntemi	-	-	-
KYK'ya yapılan yatırımlar-izahname yöntemi	-	-	-
KYK'ya yapılan yatırımlar-%1250 risk ağırlığı yöntemi	-	-	-
Takas riski	-	-	-
Bankacılık hesaplarındaki menkul kıymetleştirme pozisyonları	-	-	-
İDD derecelendirmeye dayalı yaklaşım	-	-	-
İDD denetim otoritesi formüllü yaklaşımı	-	-	-
Standart basitleştirilmiş denetim otoritesi formüllü yaklaşımı	-	-	-
<b>Piyasa riski</b>	<b>4,038</b>	<b>8,350</b>	<b>323</b>
Standart yaklaşım	4,038	8,350	323
İçsel model yaklaşımları	-	-	-
<b>Operasyonel Risk</b>	<b>87,825</b>	<b>74,725</b>	<b>7,026</b>
Temel gösterge yaklaşımı	87,825	74,725	7,026
Standart yaklaşım	-	-	-
İleri ölçüm yaklaşımı	-	-	-
Özkaynaklardan indirim eşiklerinin altındaki tutarlar (%250 risk ağırlığına tabi)	-	-	-
En düşük değer ayarlamaları	-	-	-
<b>Toplam</b>	<b>1,156,930</b>	<b>959,576</b>	<b>92,554</b>

**TURKISH BANK A.Ş.**  
**31 ARALIK 2016 TARİHİ İTİBARIYLA KONSOLİDE OLMAYAN**  
**FİNANSAL TABLOLARA İLİŞKİN AÇIKLAMA VE DİPNOTLAR**  
(Tutarlar aksi belirtilmedikçe Bin Türk Lirası (“TL”) olarak ifade edilmiştir.)

**X. Risk yönetim hedef ve politikaları (Devamı)**

**c. Finansal Tablolar ile Risk Tutarları Arasındaki Bağlantılar**

**c.1. Finansal tabloda yer alan varlık ve yükümlülük değerleri ile sermaye yeterliliği hesaplamasına konu değerleri arasındaki farklar ve eşleştirme**

Kalemlerin TMS uyarınca değerlendirilmiş tutarı					
	Finansal tablolarda raporlanan TMS uyarınca değerlendirilmiş tutar	Kredi riskine tabi	Karşı taraf kredi riskine tabi	Piyasa riskine tabi (*)	Sermaye yükümlülüğüne tabi olmayan veya sermayeden indirilen
<b>Varlıklar</b>					
Nakit değerler ve merkez bankası	185,385	185,385	-	-	-
Alım satım amaçlı türev finansal varlıklar	1,777	-	1,777	-	-
Gerçeğe uygun değer farkı kar/zarara yansıtılan olarak sınıflandırılan finansal varlıklar	-	-	-	-	-
Bankalar	170,194	-	-	-	-
Para piyasalarından alacaklar	-	-	-	-	-
Satılmaya hazır finansal varlıklar (net)	51,458	-	-	51,458	-
Krediler ve alacaklar	1,030,266	1,030,266	-	-	-
Bağlı ortaklıklar (net)	32,768	32,768	-	-	-
Birlikte kontrol edilen ortaklıklar (iş ortaklıkları) (net)	-	-	-	-	-
Maddi duran varlıklar (net)	11,834	11,834	-	-	-
Maddi olmayan duran varlıklar (net)	4,874	4,874	-	-	-
Yatırım amaçlı gayrimenkuller (net)	-	-	-	-	-
Vergi varlığı	1,196	1,196	-	-	-
Satış amaçlı elde tutulan ve durdurulan faaliyetlere ilişkin duran varlıklar (net)	-	-	-	-	-
Diğer aktifler	18,952	9,678	-	-	9,274
<b>Toplam varlıklar</b>	<b>1,508,704</b>	<b>1,276,001</b>	<b>1,777</b>	<b>51,458</b>	<b>9,274</b>
<b>Yükümlülükler</b>					
Mevduat	1,098,668	-	-	-	-
Alım satım amaçlı türev finansal borçlar	287	-	-	-	-
Alınan krediler	76,833	-	-	-	-
Para piyasalarına borçlar	42,992	-	42,992	-	-
İhraç edilen menkul kıymetler	57,600	-	-	-	-
Muhtelif borçlar	7,230	-	-	-	-
Diğer yabancı kaynaklar	14,193	-	-	-	-
Karşılıklar	13,520	-	-	-	-
Vergi borcu	2,473	-	-	-	-
Özkaynaklar	194,908	-	-	-	-
<b>Toplam yükümlülükler</b>	<b>1,508,704</b>	<b>-</b>	<b>42,992</b>	<b>-</b>	<b>-</b>

(\*) Piyasa riski kapsamındaki spesifik riske konu kalemlerin TMS uyarınca değerlendirilmiş tutarlarını içermektedir.

**TURKISH BANK A.Ş.**  
**31 ARALIK 2016 TARİHİ İTİBARIYLA KONSOLİDE OLMAYAN**  
**FİNANSAL TABLOLARA İLİŞKİN AÇIKLAMA VE DİPNOTLAR**  
(Tutarlar aksi belirtilmedikçe Bin Türk Lirası (“TL”) olarak ifade edilmiştir.)

**X. Risk yönetim hedef ve politikaları (Devamı)**

**c. Finansal Tablolar ile Risk Tutarları Arasındaki Bağlantılar(Devamı)**

**c.2. Risk tutarları ile finansal tablolardaki TMS uyarınca değerlendirilmiş tutarlar arasındaki farkların ana kaynakları**

	Toplam	Kredi riskine tabi	Karşı taraf kredi riskine tabi	Piyasa riskine tabi
Finansal tabloda yer alan varlıkların TMS uyarınca değerlendirilmiş tutarları	1,508,704	1,276,001	1,777	51,458
Finansal tabloda yer alan yükümlülüklerin TMS uyarınca değerlendirilmiş tutarları	-	-	(42,992)	-
<b>Finansal tabloda yer alan toplam net tutar</b>	<b>1,508,704</b>	<b>1,276,001</b>	<b>44,769</b>	<b>51,458</b>
Bilanço dışı tutarlar	679,745	679,745	-	-
Değerleme farkları	-	-	-	-
Farklı netleştirme kurallarından kaynaklanan farklar	-	-	-	-
Karşılıkların dikkate alınmasından kaynaklanan farklar	-	-	-	-
Kurum'un uygulamalarından kaynaklanan farklar	-	(36,855)	-	-
<b>Risk tutarları</b>		<b>1,918,891</b>	<b>1,777</b>	<b>51,458</b>

Banka, esas olarak gözlemlenebilir verilere dayanan değerlendirme metodolojileri kullanarak gerçeğe uygun değeri ölçen yöntemler kullanmayı amaçlamaktadır. Bu çerçevede, menkul kıymetler niteliğindeki finansal varlıkların gerçeğe uygun değer ölçümlerinde, işlem fiyatları, TCMB tarafından belirlenen ve Resmi Gazete’de yayımlanan fiyatlardan yararlanılmaktadır. Türev işlemlerde ise faiz oranları, verim eğrileri, kur, volatilité eğrileri gibi piyasa verilerinin kullanıldığı değerlendirme modelleri esas alınmaktadır. Bağımsız fiyat doğrulama süreci kapsamında değerlemede kullanılan piyasa fiyatları, verileri ve/veya model girdilerinin doğruluğu düzenli olarak kontrole tabi tutulmaktadır.

**d. Karşı Taraf Riskine İlişkin Nicel ve Nitel Bilgiler**

Repo işlemleri, menkul kıymet ile türev işlemler için karşı taraf kredi riski hesaplanmaktadır. Karşı taraf kredi riski hesaplamalarında, Bankaların Sermaye Yeterliliğinin Ölçülmesine ve Değerlendirilmesine İlişkin Yönetmelik Ek-2 çerçevesinde Gerçeğe Uygun Değerine Göre Değerleme Yöntemi kullanılmaktadır. Türev işlemler için yenileme maliyeti ve potansiyel kredi riski tutarının toplamı, risk tutarı olarak dikkate alınmaktadır. Yenileme maliyetleri sözleşmelerin gerçeğe uygun değerine göre değerlendirilmesi ile, potansiyel kredi risk tutarı ise sözleşme tutarlarının yönetmelik ekinde belirtilen kredi dönüşüm oranları ile çarpılması suretiyle hesaplanmaktadır.

	Tutar (*)
Faiz Oranına Dayalı Sözleşmeler	67,428
Döviz Kuruna Dayalı Sözleşmeler	32,957
Emtiya Dayalı Sözleşmeler	-
Hisse Senedine Dayalı Sözleşmeler	-
Diğer	-
Pozitif Gerçeğe Uygun Brüt Değer	100,385
Netleştirmenin Faydaları	-
Netleştirilmiş Cari Risk Tutarı	-
Tutulan Teminatlar	-
Türevlere İlişkin Net Pozisyon	-

(\*) Sadece Alım/Satım hesaplarına ilişkin karşı taraf kredi riski verilmiştir.

**TURKISH BANK A.Ş.**  
**31 ARALIK 2016 TARİHİ İTİBARIYLA KONSOLİDE OLMAYAN**  
**FİNANSAL TABLOLARA İLİŞKİN AÇIKLAMA VE DİPNOTLAR**  
(Tutarlar aksi belirtilmedikçe Bin Türk Lirası ("TL") olarak ifade edilmiştir.)

**X. Risk yönetim hedef ve politikaları (Devamı)**

**d. Karşı Taraf Riskine İlişkin Nicel ve Nitel Bilgiler**

**d.1. Karşı taraf kredi riskinin ölçüm yöntemlerine göre değerlendirilmesi**

	Yenileme maliyeti	Potansitel kredi riski tutarı	EBPRT	Yasal risk tutarının hesaplanması için kullanılan alfa	Kredi riski azaltımı sonrası risk tutarı	Risk ağırlıklı tutarlar
Standart yaklaşım - KKR (türevler için)	-	-	-	-	5,547	1,155
İçsel Model Yöntemi (türev finansal araçlar, repo işlemleri, menkul kıymetler veya emtia ödünç verme veya ödünç alma işlemleri, takas süresi uzun işlemler ile kredili menkul kıymet işlemleri için)	-	-	-	-	-	-
Kredi riski azaltımı için kullanılan basit yöntem - (repo işlemleri, menkul kıymetler veya emtia ödünç verme veya ödünç alma işlemleri, takas süresi uzun işlemler ile kredili menkul kıymet işlemleri için)	-	-	-	-	-	-
Kredi riski azaltımı için kapsamlı yöntem - (repo işlemleri, menkul kıymetler veya emtia ödünç verme veya ödünç alma işlemleri, takas süresi uzun işlemler ile kredili menkul kıymet işlemleri için)	-	-	-	-	-	-
Repo işlemleri, menkul kıymetler veya emtia ödünç verme veya emtia ödünç alma işlemleri, takas süresi uzun işlemler ile kredili menkul kıymet işlemleri için riske maruz değer	-	-	-	-	-	-
<b>Toplam</b>	-	-	-	-	<b>5,547</b>	<b>1,155</b>



**TURKISH BANK A.Ş.**  
**31 ARALIK 2016 TARİHİ İTİBARIYLA KONSOLİDE OLMAYAN**  
**FİNANSAL TABLOLARA İLİŞKİN AÇIKLAMA VE DİPNOTLAR**  
(Tutarlar aksi belirtilmedikçe Bin Türk Lirası (“TL”) olarak ifade edilmiştir.)

**X. Risk yönetim hedef ve politikaları (Devamı)**

**d. Karşı Taraf Riskine İlişkin Nicel ve Nitel Bilgiler**

**d.2. Kredi değer azalışı için sermaye yükümlülüğü**

	<b>Risk tutarı (Kredi riski azaltım teknikleri kullanımı sonrası )</b>	<b>Risk ağırlıklı tutarlar</b>
Gelişmiş yöntemle göre KDA sermaye yükümlülüğüne tabi portföylerin toplam tutarı	-	-
(i) Riske maruz değer bileşeni (3* çarpan dahil)	-	-
(ii) Stres riske maruz değer (3* çarpan dahil)	-	-
Standart yöntemle göre KDA sermaye yükümlülüğüne tabi portföylerin toplam tutarı	5,547	1,155
<b>KDA sermaye yükümlülüğüne tabi toplam tutar</b>	<b>5,547</b>	<b>1,155</b>

**d.3 Risk sınıfları ve risk ağırlıklarına göre karşı taraf kredi riski**

<b>Risk ağırlıkları / Risk sınıfları</b>	<b>%0</b>	<b>%10</b>	<b>%20</b>	<b>%50</b>	<b>%75</b>	<b>%100</b>	<b>%150</b>	<b>Diğer</b>	<b>Toplam kredi riski(*)</b>
Merkezi yönetimlerden ve merkez bankalarından alacaklar	-	-	-	-	-	-	-	-	-
Bölgesel veya yerel yönetimlerden alacaklar	-	-	-	-	-	-	-	-	-
İdari birimlerden ve ticari olmayan girişimlerden alacaklar	-	-	-	-	-	-	-	-	-
Çok taraflı kalınma bankalarından alacaklar	-	-	-	-	-	-	-	-	-
Uluslararası teşkilatlardan alacaklar	-	-	-	-	-	-	-	-	-
Bankalar ve aracı kurumlardan alacaklar	-	-	5,395	152	-	-	-	-	<b>1,155</b>
Kurumsal alacaklar	-	-	-	-	-	-	-	-	-
Perakende alacaklar	-	-	-	-	-	-	-	-	-
Gayrimenkul ipoteğiyle teminatlandırılmış alacaklar	-	-	-	-	-	-	-	-	-
Tahsili geçmiş alacaklar	-	-	-	-	-	-	-	-	-
Kurulca riski yüksek olarak belirlenen alacaklar	-	-	-	-	-	-	-	-	-
İpotek teminatlı menkul kıymetler	-	-	-	-	-	-	-	-	-
Menkul kıymetleştirme pozisyonları	-	-	-	-	-	-	-	-	-
Kısa vadeli kredi derecelendirmesi bulunan bankalar ve aracı kurumlardan alacaklar ile kurumsal alacaklar	-	-	-	-	-	-	-	-	-
Kolektif yatırım kuruluşu niteliğindeki yatırımlar	-	-	-	-	-	-	-	-	-
Hisse senedi yatırımları	-	-	-	-	-	-	-	-	-
Diğer alacaklar	-	-	-	-	-	-	-	-	-
Diğer varlıklar	-	-	-	-	-	-	-	-	-
<b>Toplam</b>	-	-	<b>5,395</b>	<b>152</b>	-	-	-	-	<b>1,155</b>

(\*) Toplam kredi riski: Karşı taraf kredi riski ölçüm teknikleri uygulandıktan sonra sermaye yeterliliği hesaplamasıyla ilgili olan tutar

**TURKISH BANK A.Ş.**  
**31 ARALIK 2016 TARİHİ İTİBARIYLA KONSOLİDE OLMAYAN**  
**FİNANSAL TABLOLARA İLİŞKİN AÇIKLAMA VE DİPNOTLAR**  
(Tutarlar aksi belirtilmedikçe Bin Türk Lirası (“TL”) olarak ifade edilmiştir.)

- X. Risk yönetim hedef ve politikaları (Devamı)**
- e. Karşı taraf kredi riski için kullanılan teminatlar**  
Bulunmamaktadır.
- f. Kredi türevleri**  
Bulunmamaktadır.
- g. Merkezi karşı tarafa olan riskler**  
Bulunmamaktadır.

**TURKISH BANK A.Ş.**  
**31 ARALIK 2016 TARİHİ İTİBARIYLA KONSOLİDE OLMAYAN**  
**FİNANSAL TABLOLARA İLİŞKİN AÇIKLAMA VE DİPNOTLAR**  
(Tutarlar aksi belirtilmedikçe Bin Türk Lirası (“TL”) olarak ifade edilmiştir.)

**XI. Kaldıraç Oranına İlişkin Açıklamalar**

Banka'nın “Bankaların Kaldıraç Düzeyinin Ölçülmesine ve Değerlendirilmesine İlişkin Yönetmelik” gereği hesaplanmış olduğu konsolide olmayan kaldıraç oranı %9.64 olarak gerçekleşmiştir (31 Aralık 2015 : %11.66). Kaldıraç oranındaki değişim ağırlıklı olarak bilanço içi varlıklara ilişkin risk tutarlarındaki artıştan kaynaklanmaktadır. Yönetmelik asgari kaldıraç oranını % 3 olarak hükme bağlamıştır.

	<b>Cari Dönem</b> <b>(31.12.2016) (*)</b>	<b>Önceki Dönem</b> <b>(31.12.2015) (*)</b>
<b>Bilanço içi varlıklar</b>		
Bilanço içi varlıklar (türev finansal araçlar ile kredi türevleri hariç, teminatlar dahil)	1,458,105	1,270,382
Ana sermayeden indirilen varlıklar	(9,555)	(5,470)
Bilanço içi varlıklara ilişkin toplam risk tutarı	1,448,550	1,264,912
<b>Türev finansal araçlar ile kredi türevleri</b>		
Türev finansal araçlar ile kredi türevlerinin yenileme maliyeti	-	-
Türev finansal araçlar ile kredi türevlerinin potansiyel kredi risk tutarı	2,931	2,748
Türev finansal araçlar ile kredi türevlerine ilişkin toplam risk tutarı	2,931	2,748
<b>Menkul kıymet veya emtia teminatlı finansman işlemleri</b>		
Menkul kıymet veya emtia teminatlı finansman işlemlerinin menkul kıymet veya emtia teminatlı finansman işlemlerinin risk tutarı (bilanço içi hariç)	-	-
Aracılık edilen işlemlerden kaynaklanan risk tutarı	-	-
Menkul kıymet veya emtia teminatlı finansman işlemlerine ilişkin toplam risk tutarı	-	-
<b>Bilanço dışı işlemler</b>		
Bilanço dışı işlemlerin brüt nominal tutarı	468,385	305,234
Krediye dönüştürme oranları ile çarpımdan kaynaklanan düzeltme tutarı	-	-
Bilanço dışı işlemlere ilişkin toplam risk tutarı	468,385	305,234
<b>Sermaye ve toplam risk</b>		
Ana sermaye	184,908	183,414
Toplam risk tutarı	1,919,866	1,572,894
<b>Kaldıraç oranı</b>		
Kaldıraç oranı	9.64	11.66

(\*) Kaldıraç Oranı Bildirim Tablosunda yer alan tutarların üç aylık ortalamasıdır.

**TURKISH BANK A.Ş.**  
**31 ARALIK 2016 TARİHİ İTİBARIYLA KONSOLİDE OLMAYAN**  
**FİNANSAL TABLOLARA İLİŞKİN AÇIKLAMA VE DİPNOTLAR**  
(Tutarlar aksi belirtilmedikçe Bin Türk Lirası (“TL”) olarak ifade edilmiştir.)

**XII. Finansal Varlık ve Borçların Gerçeğe Uygun Değeri ile Gösterilmesi**

Aşağıdaki tablo, Banka'nın finansal tablolarındaki finansal varlık ve yükümlülüklerin kayıtlı değeri ile gerçeğe uygun değerini göstermektedir.

Cari dönemdeki yatırım amaçlı menkul değerler, satılmaya hazır faizli varlıklardan oluşmaktadır. Satılmaya hazır menkul değerlerin gerçeğe uygun değeri, piyasa fiyatları veya bu fiyatın tespit edilemediği durumlarda, faiz, vade ve benzeri diğer koşullar bakımından aynı nitelikli itfaya tabi diğer menkul değerler için olan kote edilmiş piyasa fiyatları baz alınarak saptanır.

Vadesiz mevduatın, değişken oranlı plasmanların ve gecelik mevduatın gerçeğe uygun değeri kısa vadeli olmalarından dolayı kayıtlı değerini ifade etmektedir. Sabit faizli mevduatın ve diğer mali kuruluşlardan sağlanan fonların tahmini gerçeğe uygun değeri, benzer nitelikli ve benzer vade yapısına sahip diğer borçlar için kullanılan cari faiz oranlarını kullanarak iskonto edilmiş nakit akımının bulunmasıyla; kredilerin gerçeğe uygun değeri ve benzer nitelikli ve benzer vade yapısına sahip alacaklar için kullanılan cari faiz oranlarını kullanarak iskonto edilmiş nakit akımının bulunmasıyla hesaplanır. Bankalar, bankalar mevduatı, diğer mali kuruluşlardan sağlanan fonlar ve muhtelif borçların kısa vadeli olmasından dolayı, gerçeğe uygun değer kayıtlı değerini ifade etmektedir.

	Kayıtlı Değeri		Gerçeğe Uygun Değer	
	Cari Dönem	Önceki Dönem	Cari Dönem	Önceki Dönem
	(31.12.2016)	(31.12.2015)	(31.12.2016)	(31.12.2015)
Finansal Varlıklar (*)				
Para Piyasalarından Alacaklar	-	45,035	-	45,035
Bankalar	170,194	33,439	170,194	33,439
Satılmaya Hazır Finansal Varlıklar	51,458	64,139	51,458	64,139
Kredi ve Alacaklar (**)	1,030,266	809,705	1,101,227	773,171
<b>Toplam</b>	<b>1,251,918</b>	<b>952,318</b>	<b>1,322,879</b>	<b>915,784</b>
Finansal Yükümlülükler (*)				
Bankalar Mevduatı	164,852	138,046	164,706	138,122
Diğer Mevduat	933,816	636,721	932,760	636,547
Diğer Mali Kuruluşlardan Sağlanan Fonlar	76,833	138,959	77,341	139,645
İhraç Edilen Menkul Değerler	57,600	50,778	57,717	50,886
Muhtelif Borçlar	7,230	7,513	7,230	7,513
<b>Toplam</b>	<b>1,240,331</b>	<b>972,017</b>	<b>1,239,754</b>	<b>972,713</b>

(\*) Tabloda yer alan kayıtlı değerleri, maliyet bedellerine dönem sonu reeskont tutarları eklenerek ifade edilmiştir.

(\*\*) Takipteki kredilerin net bakiyesi dahil edilmemiştir.

**TURKISH BANK A.Ş.**  
**31 ARALIK 2016 TARİHİ İTİBARIYLA KONSOLİDE OLMAYAN**  
**FİNANSAL TABLOLARA İLİŞKİN AÇIKLAMA VE DİPNOTLAR**  
(Tutarlar aksi belirtilmedikçe Bin Türk Lirası (“TL”) olarak ifade edilmiştir.)

**XII. Finansal Varlık ve Borçların Gerçeğe Uygun Değeri ile Gösterilmesi (Devamı)**

Finansal tablolarda gerçeğe uygun değerleri dışındaki değerleriyle taşınan finansal araçların gerçeğe uygun değer hesaplamasında kullanılan metod ve varsayımlar:

*Piyasa Fiyatı*

Aşağıdaki tabloda, finansal tablolarda gerçeğe uygun değerleriyle taşınan finansal araçların borsa fiyatları, tüm model verileri piyasada ölçülebilen değerlendirme teknikleri içeren veya verileri piyasada ölçülemeyen değerlendirme teknikleri kullanılarak bulunan gerçeğe uygun değerlere ilişkin analiz yer almaktadır:

	1. Seviye		2. Seviye		3. Seviye	
	Cari Dönem	Önceki Dönem	Cari Dönem	Önceki Dönem	Cari Dönem	Önceki Dönem
Finansal Varlıklar						
Gerçeğe Uygun Değer Farkı Kar/Zarara Yansıtılan FV	-	-	1,777	573	-	-
Satılmaya Hazır Finansal Varlıklar	51,458	64,139	-	-	-	-
<b>Toplam</b>	<b>51,458</b>	<b>64,139</b>	<b>1,777</b>	<b>573</b>	-	-
Finansal Yükümlülükler						
Türev Finansal Borçlar	-	-	287	1,338	-	-
<b>Toplam</b>	-	-	<b>287</b>	<b>1,338</b>	-	-

Birinci seviye: Finansal varlık ve yükümlülükler, birbirinin aynı varlık ve yükümlülükler için aktif piyasada işlem gören borsa fiyatlarından değerlendirilmektedir.

İkinci seviye: Finansal varlık ve yükümlülükler, ilgili varlık ya da yükümlülüğün birinci seviyede belirtilen borsa fiyatından başka doğrudan ya da dolaylı olarak piyasada gözlenebilen fiyatının bulunmasında kullanılan girdilerden değerlendirilmektedir.

Üçüncü seviye: Finansal varlık ve yükümlülükler, varlık ya da yükümlülüğün gerçeğe uygun değerinin bulunmasında kullanılan piyasada gözlenebilir bir veriye dayanmayan girdilerden değerlendirilmektedir.

**XIII. Başkalarının Nam ve Hesabına Yapılan İşlemler, İnanca Dayalı İşlemlere İlişkin Açıklamalar**

Başkalarının nam ve hesabına yapılan işlemler, inanca dayalı işlem bulunmamaktadır (31 Aralık 2015: Bulunmamaktadır).

**XIV. Hisse Senedi Pozisyon Riskine İlişkin Açıklamalar**

Banka'nın mevcut hesaplarından kaynaklanan hisse senedi pozisyon riski bulunmamaktadır (31 Aralık 2015: Bulunmamaktadır).

**TURKISH BANK A.Ş.****31 ARALIK 2016 TARİHİ İTİBARIYLA KONSOLİDE OLMAYAN FİNANSAL TABLOLARA İLİŞKİN AÇIKLAMA VE DİPNOTLAR**

(Tutarlar aksi belirtilmedikçe Bin Türk Lirası ("TL") olarak ifade edilmiştir.)

**BEŞİNCİ BÖLÜM****KONSOLİDE OLMAYAN FİNANSAL TABLOLARA İLİŞKİN AÇIKLAMA VE DİPNOTLAR****I. Bilançonun Aktif Hesaplarına İlişkin Açıklama ve Dipnotlar****1. Nakit Değerler ve Merkez Bankası****1.a Nakit Değerler ve T.C. Merkez Bankası'na İlişkin Bilgiler**

	Cari Dönem (31.12.2016)		Önceki Dönem (31.12.2015)	
	TP	YP	TP	YP
Kasa/Efektif	3,369	16,443	2,359	5,559
TCMB	7,728	157,845	26,002	130,204
<b>Toplam</b>	<b>11,097</b>	<b>174,288</b>	<b>28,361</b>	<b>135,763</b>

**1.b T.C. Merkez Bankası Hesabına İlişkin Bilgiler**

	Cari Dönem (31.12.2016)		Önceki Dönem (31.12.2015)	
	TP	YP	TP	YP
Vadesiz Serbest Hesap	7,728	60,307	26,002	55,076
Vadeli Serbest Hesap	-	-	-	-
Vadeli Serbest Olmayan Hesap	-	97,538	-	75,128
<b>Toplam</b>	<b>7,728</b>	<b>157,845</b>	<b>26,002</b>	<b>130,204</b>

TCMB'nin 2013/15 sayılı Zorunlu Karşılıklar Hakkında Tebliği gereğince, bankalar anılan tebliğde belirtilen TP ve YP yükümlülükleri için TCMB nezdinde zorunlu karşılık tesis etmektedirler. Zorunlu karşılık oranları yükümlülüklerin vade yapısına göre değişiklik göstermekte olup, TP mevduat ve diğer yükümlülükler için %5 - %11.5 aralığında (31 Aralık 2015: %5 - %11.5 aralığında), YP mevduat ve diğer yükümlülükler için %6 - %20 aralığında (31 Aralık 2015: %6 - %13 aralığında) uygulanmaktadır.

Zorunlu karşılıklar, iki haftada bir Cuma günleri itibarıyla hesaplanarak 14 günlük dilimler halinde tesis edilmektedir. İlgili tebliğ uyarınca TCMB zorunlu karşılıkların TP olarak tutulan kısma ve YP olarak ABD Doları tutulan kısma faiz ödemekte, YP olarak tutulan zorunlu karşılıklardan Avro olarak tutulan kısma faiz ödememektedir.

**2. Gerçeğe Uygun Değer Farkı Kar/Zarara Yansıtılan Finansal Varlıklar**

2.a Teminata Verilen / Bloke Edilen Alım Satım Amaçlı Finansal Varlıklar: bulunmamaktadır (31 Aralık 2015: Bulunmamaktadır).

2.b Repo İşlemine Konu Edilen Alım Satım Amaçlı Finansal Varlıklar: bulunmamaktadır (31 Aralık 2015: Bulunmamaktadır).

**2.c Alım Satım Amaçlı Türev Finansal Varlıklara İlişkin Pozitif Farklar Tablosu**

Alım Satım Amaçlı Türev Finansal Varlıklar	Cari Dönem (31.12.2016)		Önceki Dönem (31.12.2015)	
	TP	YP	TP	YP
Vadeli İşlemler	10	56	25	-
Swap İşlemleri	86	1,625	535	13
Futures İşlemleri	-	-	-	-
Opsiyonlar	-	-	-	-
Diğer	-	-	-	-
<b>Toplam</b>	<b>96</b>	<b>1,681</b>	<b>560</b>	<b>13</b>

**TURKISH BANK A.Ş.**  
**31 ARALIK 2016 TARİHİ İTİBARIYLA KONSOLİDE OLMAYAN**  
**FİNANSAL TABLOLARA İLİŞKİN AÇIKLAMA VE DİPNOTLAR**  
(Tutarlar aksi belirtilmedikçe Bin Türk Lirası (“TL”) olarak ifade edilmiştir.)

**I. Bilançonun Aktif Hesaplarına İlişkin Açıklama ve Dipnotlar (Devamı)**

**3. Bankalara İlişkin Bilgiler**

3.a Bankalara İlişkin Bilgiler

	Cari Dönem (31.12.2016)		Önceki Dönem (31.12.2015)	
	TP	YP	TP	YP
Bankalar				
Yurtiçi	4	159,060	14	30,079
Yurtdışı	-	11,130	-	3,346
Yurtdışı Merkez ve Şubeler	-	-	-	-
<b>Toplam</b>	<b>4</b>	<b>170,190</b>	<b>14</b>	<b>33,425</b>

3.b Yurt Dışı Bankalar Hesabına İlişkin Bilgiler

	Serbest Tutar		Serbest Olmayan Tutar	
	Cari Dönem (31.12.2016)	Önceki Dönem (31.12.2015)	Cari Dönem (31.12.2016)	Önceki Dönem (31.12.2015)
AB Ülkeleri	8,070	757	-	-
ABD, Kanada	2,170	1,856	-	-
OECD Ülkeleri (*)	863	708	-	-
Kıyı Bankacılığı Bölgeleri	-	-	-	-
Diğer	27	25	-	-
<b>Toplam</b>	<b>11,130</b>	<b>3,346</b>	-	-

(\*) AB ülkeleri, ABD ve Kanada dışındaki OECD ülkeleri.

**4. Satılmaya Hazır Finansal Varlıklara İlişkin Bilgiler**

4.a Teminata Verilen / Bloke Edilen Satılmaya Hazır Finansal Varlıklara İlişkin Bilgiler

	Cari Dönem (31.12.2016)		Önceki Dönem (31.12.2015)	
	TP	YP	TP	YP
Hisse Senetleri	-	-	-	-
Bono, Tahvil ve Benzeri Men. Değ.	4,785	-	9,176	-
Diğer	-	-	-	-
<b>Toplam</b>	<b>4,785</b>	-	<b>9,176</b>	-

Teminat olarak gösterilen satılmaya hazır menkul kıymetler Türkiye Cumhuriyet Merkez Bankası ve İstanbul Takas ve Saklama Bankası A.Ş. nezdinde tutulan kanuni teminatlardan oluşmaktadır.

4.b Repo İşlemine Konu Edilen Satılmaya Hazır Finansal Varlıklara İlişkin Bilgiler

	Cari Dönem (31.12.2016)		Önceki Dönem (31.12.2015)	
	TP	YP	TP	YP
Devlet Tahvili	44,000	-	24,063	-
Hazine Bonosu	-	-	-	-
Diğer Kamu Borçlanma Senetleri	-	-	-	-
Banka Bonoları ve Banka Garantili Bonolar	-	-	-	-
Varlığa Dayalı Menkul Kıymetler	-	-	-	-
Diğer	-	-	-	-
<b>Toplam</b>	<b>44,000</b>	-	<b>24,063</b>	-

**TURKISH BANK A.Ş.**  
**31 ARALIK 2016 TARİHİ İTİBARIYLA KONSOLİDE OLMAYAN**  
**FİNANSAL TABLOLARA İLİŞKİN AÇIKLAMA VE DİPNOTLAR**  
(Tutarlar aksi belirtilmedikçe Bin Türk Lirası (“TL”) olarak ifade edilmiştir.)

**I. Bilançonun Aktif Hesaplarına İlişkin Açıklama ve Dipnotlar (Devamı)**

**4. Satılmaya Hazır Finansal Varlıklara İlişkin Bilgiler (Devamı)**

4.c Satılmaya Hazır Finansal Varlıklara İlişkin Bilgiler

	Cari Dönem (31.12.2016)	Önceki Dönem (31.12.2015)
<b>Borçlanma Senetleri</b>	<b>50,276</b>	<b>64,174</b>
Borsada İşlem Gören	50,276	64,174
Borsada İşlem Görmeyen	-	-
<b>Hisse Senetleri</b>	<b>1,185</b>	-
Borsada İşlem Gören	-	-
Borsada İşlem Görmeyen	1,185	-
Değer Azalma Karşılığı (-)	(3)	(35)
<b>Toplam</b>	<b>51,458</b>	<b>64,139</b>

**5. Kredilere İlişkin Açıklamalar**

5.a Banka'nın Ortaklarına ve Mensuplarına Verilen Her Çeşit Kredi veya Avansın Bakiyesine İlişkin Bilgiler

	Cari Dönem (31.12.2016)		Önceki Dönem (31.12.2015)	
	Nakdi	Gayrinakdi	Nakdi	Gayrinakdi
<b>Banka Ortaklarına Verilen Doğrudan Krediler</b>	-	<b>1,526</b>	-	<b>629</b>
Tüzel Kişi Ortaklara Verilen Krediler	-	1,526	-	629
Gerçek Kişi Ortaklara Verilen Krediler	-	-	-	-
Banka Ortaklarına Verilen Dolaylı Krediler	-	-	-	-
<b>Banka Mensuplarına Verilen Krediler</b>	<b>423</b>	-	<b>780</b>	-
<b>Toplam</b>	<b>423</b>	<b>1,526</b>	<b>780</b>	<b>629</b>

5.b.1 Birinci ve İkinci Grup Krediler, Diğer Alacaklar ile Yeniden Yapılandırılanlar yada Yeni Bir İtfa Planına Bağlanan Krediler ve Diğer Alacaklara İlişkin Bilgiler

Cari Dönem (31.12.2016)	Standart Nitelikli Krediler ve Diğer Alacaklar			Yakın İzlemedeki Krediler ve Diğer Alacaklar		
Nakdi Krediler	Krediler ve Diğer Alacaklar (Toplam)	Sözleşme Koşullarında Değişiklik Yapılanlar		Krediler ve Diğer Alacaklar (Toplam)	Sözleşme Koşullarında Değişiklik Yapılanlar	
		Ödeme Planının Uzatılmasına Yönelik Değişiklik Yapılanlar	Diğer		Ödeme Planının Uzatılmasına Yönelik Değişiklik Yapılanlar	Diğer
<b>İhtisas Dışı Krediler</b>	<b>996,548</b>	<b>2,286</b>	-	<b>33,718</b>	-	-
İşletme Kredileri	128,198	-	-	1,180	-	-
İhracat Kredileri	61,770	-	-	26,489	-	-
İthalat Kredileri	-	-	-	-	-	-
Mali Kesime Verilen Krediler	301,633	-	-	-	-	-
Tüketici Kredileri	5,575	321	-	355	-	-
Kredi Kartları	1,219	-	-	7	-	-
Diğer	498,153	1,965	-	5,687	-	-
<b>İhtisas Kredileri</b>	-	-	-	-	-	-
Diğer Alacaklar	-	-	-	-	-	-
<b>Toplam</b>	<b>996,548</b>	<b>2,286</b>	-	<b>33,718</b>	-	-



**TURKISH BANK A.Ş.**  
**31 ARALIK 2016 TARİHİ İTİBARIYLA KONSOLİDE OLMAYAN**  
**FİNANSAL TABLOLARA İLİŞKİN AÇIKLAMA VE DİPNOTLAR**  
(Tutarlar aksi belirtilmedikçe Bin Türk Lirası (“TL”) olarak ifade edilmiştir.)

**I. Bilançonun Aktif Hesaplarına İlişkin Açıklama ve Dipnotlar (Devamı)**

**5. Kredilere İlişkin Açıklamalar (Devamı)**

**5.b.2 Vade Uzatımı Yapılan Kredilere İlişkin Bilgiler**

<b>Ödeme Planının Uzatılmasına Yönelik Yapılan Değişiklik Sayısı</b>	<b>Standart Nitelikli Krediler ve Diğer Alacaklar</b>	<b>Yakın İzlemedeki Krediler ve Diğer Alacaklar</b>
1 veya 2 Defa Uzatılanlar	2,286	-
3,4 veya 5 Defa Uzatılanlar	-	-
5 Üzeri Uzatılanlar	-	-
<b>Ödeme Planı Değişikliği ile Uzatılan Süre</b>	<b>Standart Nitelikli Krediler ve Diğer Alacaklar</b>	<b>Yakın İzlemedeki Krediler ve Diğer Alacaklar</b>
0-6 Ay	-	-
6 Ay- 12 Ay	2,014	-
1-2 Yıl	89	-
2-5 Yıl	183	-
5 Yıl Ve Üzeri	-	-

**5.c Vade Yapısına Göre Nakdi Kredilerin Dağılımı**

	<b>Standart Nitelikli Krediler ve Diğer Alacaklar</b>	<b>Yakın İzlemedeki Krediler ve Diğer Alacaklar</b>	<b>Sözleşme Koşullarında Değişiklik Yapılanlar</b>
	<b>Krediler ve Diğer Alacaklar</b>	<b>Krediler ve Diğer Alacaklar</b>	<b>Sözleşme Koşullarında Değişiklik Yapılanlar</b>
<b>Kısa Vadeli Krediler ve Diğer Alacaklar</b>	<b>572,931</b>	<b>2</b>	<b>38</b>
İhtisas Dışı Krediler	572,931	2	38
İhtisas Kredileri	-	-	-
Diğer Alacaklar	-	-	-
<b>Orta ve Uzun Vadeli Krediler ve Diğer Alacaklar</b>	<b>423,617</b>	<b>2,284</b>	<b>33,680</b>
İhtisas Dışı Krediler	423,617	2,284	33,680
İhtisas Kredileri	-	-	-
Diğer Alacaklar	-	-	-
<b>Toplam</b>	<b>996,548</b>	<b>2,286</b>	<b>33,718</b>

**TURKISH BANK A.Ş.**  
**31 ARALIK 2016 TARİHİ İTİBARIYLA KONSOLİDE OLMAYAN**  
**FİNANSAL TABLOLARA İLİŞKİN AÇIKLAMA VE DİPNOTLAR**  
(Tutarlar aksi belirtilmedikçe Bin Türk Lirası (“TL”) olarak ifade edilmiştir.)

**I. Bilançonun Aktif Hesaplarına İlişkin Açıklama ve Dipnotlar (Devamı)**

**5. Kredilere İlişkin Açıklamalar (Devamı)**

**5.ç Tüketici Kredileri, Bireysel Kredi Kartları, Personel Kredileri ve Personel Kredi Kartlarına İlişkin Bilgiler**

<b>Cari Dönem (31.12.2016)</b>	<b>Kısa Vadeli</b>	<b>Orta ve Uzun Vadeli</b>	<b>Toplam</b>
<b>Tüketici Kredileri-TP</b>	<b>1,503</b>	<b>3,120</b>	<b>4,623</b>
Konut Kredisi	-	783	783
Taşıt Kredisi	300	13	313
İhtiyaç Kredisi	1,203	2,324	3,527
Diğer	-	-	-
<b>Tüketici Kredileri-Dövizde Endeksli</b>	<b>-</b>	<b>-</b>	<b>-</b>
Konut Kredisi	-	-	-
Taşıt Kredisi	-	-	-
İhtiyaç Kredisi	-	-	-
Diğer	-	-	-
<b>Tüketici Kredileri-YP</b>	<b>-</b>	<b>-</b>	<b>-</b>
Konut Kredisi	-	-	-
Taşıt Kredisi	-	-	-
İhtiyaç Kredisi	-	-	-
Diğer	-	-	-
<b>Bireysel Kredi Kartları-TP</b>	<b>932</b>	<b>-</b>	<b>932</b>
Taksitli	-	-	-
Taksitsiz	932	-	932
<b>Bireysel Kredi Kartları-YP</b>	<b>255</b>	<b>-</b>	<b>255</b>
Taksitli	-	-	-
Taksitsiz	255	-	255
<b>Personel Kredileri-TP</b>	<b>71</b>	<b>329</b>	<b>400</b>
Konut Kredisi	-	-	-
Taşıt Kredisi	-	-	-
İhtiyaç Kredisi	71	329	400
Diğer	-	-	-
<b>Personel Kredileri-Dövizde Endeksli</b>	<b>-</b>	<b>-</b>	<b>-</b>
Konut Kredisi	-	-	-
Taşıt Kredisi	-	-	-
İhtiyaç Kredisi	-	-	-
Diğer	-	-	-
<b>Personel Kredileri-YP</b>	<b>-</b>	<b>-</b>	<b>-</b>
Konut Kredisi	-	-	-
Taşıt Kredisi	-	-	-
İhtiyaç Kredisi	-	-	-
Diğer	-	-	-
<b>Personel Kredi Kartları-TP</b>	<b>23</b>	<b>-</b>	<b>23</b>
Taksitli	-	-	-
Taksitsiz	23	-	23
<b>Personel Kredi Kartları-YP</b>	<b>-</b>	<b>-</b>	<b>-</b>
Taksitli	-	-	-
Taksitsiz	-	-	-
<b>Kredili Mevduat Hesabı-TP (Gerçek Kişi)</b>	<b>907</b>	<b>-</b>	<b>907</b>
<b>Kredili Mevduat Hesabı-YP (Gerçek Kişi)</b>	<b>-</b>	<b>-</b>	<b>-</b>
<b>Toplam</b>	<b>3,691</b>	<b>3,449</b>	<b>7,140</b>

**TURKISH BANK A.Ş.**  
**31 ARALIK 2016 TARİHİ İTİBARIYLA KONSOLİDE OLMAYAN**  
**FİNANSAL TABLOLARA İLİŞKİN AÇIKLAMA VE DİPNOTLAR**  
(Tutarlar aksi belirtilmedikçe Bin Türk Lirası (“TL”) olarak ifade edilmiştir.)

**I. Bilançonun Aktif Hesaplarına İlişkin Açıklama ve Dipnotlar (Devamı)**

**5. Kredilere İlişkin Açıklamalar (Devamı)**

**5.ç Tüketici Kredileri, Bireysel Kredi Kartları, Personel Kredileri ve Personel Kredi Kartlarına İlişkin Bilgiler**

<b>Önceki Dönem (31.12.2015)</b>	<b>Kısa Vadeli</b>	<b>Orta ve Uzun Vadeli</b>	<b>Toplam</b>
<b>Tüketici Kredileri-TP</b>	<b>1,471</b>	<b>3,056</b>	<b>4,527</b>
Konut Kredisi	-	1,405	1,405
Taşıt Kredisi	450	26	476
İhtiyaç Kredisi	1,021	1,625	2,646
Diğer	-	-	-
<b>Tüketici Kredileri-Döviz Endeksli</b>	<b>-</b>	<b>-</b>	<b>-</b>
Konut Kredisi	-	-	-
Taşıt Kredisi	-	-	-
İhtiyaç Kredisi	-	-	-
Diğer	-	-	-
<b>Tüketici Kredileri-YP</b>	<b>-</b>	<b>-</b>	<b>-</b>
Konut Kredisi	-	-	-
Taşıt Kredisi	-	-	-
İhtiyaç Kredisi	-	-	-
Diğer	-	-	-
<b>Bireysel Kredi Kartları-TP</b>	<b>1,267</b>	<b>-</b>	<b>1,267</b>
Taksitli	-	-	-
Taksitsiz	1,267	-	1,267
<b>Bireysel Kredi Kartları-YP</b>	<b>276</b>	<b>-</b>	<b>276</b>
Taksitli	-	-	-
Taksitsiz	276	-	276
<b>Personel Kredileri-TP</b>	<b>62</b>	<b>506</b>	<b>568</b>
Konut Kredisi	-	-	-
Taşıt Kredisi	-	-	-
İhtiyaç Kredisi	17	506	523
Diğer	45	-	45
<b>Personel Kredileri-Döviz Endeksli</b>	<b>-</b>	<b>-</b>	<b>-</b>
Konut Kredisi	-	-	-
Taşıt Kredisi	-	-	-
İhtiyaç Kredisi	-	-	-
Diğer	-	-	-
<b>Personel Kredileri-YP</b>	<b>-</b>	<b>-</b>	<b>-</b>
Konut Kredisi	-	-	-
Taşıt Kredisi	-	-	-
İhtiyaç Kredisi	-	-	-
Diğer	-	-	-
<b>Personel Kredi Kartları-TP</b>	<b>24</b>	<b>-</b>	<b>24</b>
Taksitli	-	-	-
Taksitsiz	24	-	24
<b>Personel Kredi Kartları-YP</b>	<b>-</b>	<b>-</b>	<b>-</b>
Taksitli	-	-	-
Taksitsiz	-	-	-
<b>Kredili Mevduat Hesabı-TP (Gerçek Kişi)</b>	<b>640</b>	<b>-</b>	<b>640</b>
<b>Kredili Mevduat Hesabı-YP (Gerçek Kişi)</b>	<b>-</b>	<b>-</b>	<b>-</b>
<b>Toplam</b>	<b>3,740</b>	<b>3,562</b>	<b>7,302</b>

**TURKISH BANK A.Ş.**  
**31 ARALIK 2016 TARİHİ İTİBARIYLA KONSOLİDE OLMAYAN**  
**FİNANSAL TABLOLARA İLİŞKİN AÇIKLAMA VE DİPNOTLAR**  
(Tutarlar aksi belirtilmedikçe Bin Türk Lirası (“TL”) olarak ifade edilmiştir.)

**I. Bilançonun Aktif Hesaplarına İlişkin Açıklama ve Dipnotlar (Devamı)**

**5. Kredilere İlişkin Açıklamalar (Devamı)**

**5.d Taksitli Ticari Krediler ve Kurumsal Kredi Kartlarına İlişkin Bilgiler**

<b>Cari Dönem (31.12.2016)</b>	<b>Kısa Vadeli</b>	<b>Orta ve Uzun Vadeli</b>	<b>Toplam</b>
<b>Taksitli Ticari Krediler-TP</b>	<b>6,792</b>	<b>29,362</b>	<b>36,154</b>
İş Yeri Kredisi	-	-	-
Taşıt Kredisi	6,792	8,453	15,245
İhtiyaç Kredisi	-	20,909	20,909
Diğer	-	-	-
<b>Taksitli Ticari Krediler-Döviz Endeksli</b>	<b>-</b>	<b>-</b>	<b>-</b>
İş Yeri Kredisi	-	-	-
Taşıt Kredisi	-	-	-
İhtiyaç Kredisi	-	-	-
Diğer	-	-	-
<b>Taksitli Ticari Krediler-YP</b>	<b>-</b>	<b>-</b>	<b>-</b>
İş Yeri Kredisi	-	-	-
Taşıt Kredisi	-	-	-
İhtiyaç Kredisi	-	-	-
Diğer	-	-	-
<b>Kurumsal Kredi Kartları-TP</b>	<b>16</b>	<b>-</b>	<b>16</b>
Taksitli	-	-	-
Taksitsiz	16	-	16
<b>Kurumsal Kredi Kartları-YP</b>	<b>-</b>	<b>-</b>	<b>-</b>
Taksitli	-	-	-
Taksitsiz	-	-	-
<b>Kredili Mevduat Hesabı-TP (Tüzel Kişi)</b>	<b>542</b>	<b>-</b>	<b>542</b>
<b>Kredili Mevduat Hesabı-YP (Tüzel Kişi)</b>	<b>-</b>	<b>-</b>	<b>-</b>
<b>Toplam</b>	<b>7,350</b>	<b>29,362</b>	<b>36,712</b>

**TURKISH BANK A.Ş.**  
**31 ARALIK 2016 TARİHİ İTİBARIYLA KONSOLİDE OLMAYAN**  
**FİNANSAL TABLOLARA İLİŞKİN AÇIKLAMA VE DİPNOTLAR**  
(Tutarlar aksi belirtilmedikçe Bin Türk Lirası (“TL”) olarak ifade edilmiştir.)

**I. Bilançonun Aktif Hesaplarına İlişkin Açıklama ve Dipnotlar (Devamı)**

**5. Kredilere İlişkin Açıklamalar (Devamı)**

5.d Taksitli Ticari Krediler ve Kurumsal Kredi Kartlarına İlişkin Bilgiler (Devamı)

Önceki Dönem (31.12.2015)	Kısa Vadeli	Orta ve Uzun Vadeli	Toplam
<b>Taksitli Ticari Krediler-TP</b>	<b>3,932</b>	<b>12,031</b>	<b>15,963</b>
İş Yeri Kredisi	-	-	-
Taşıt Kredisi	3,932	1,737	5,669
İhtiyaç Kredisi	-	10,294	10,294
Diğer	-	--	-
<b>Taksitli Ticari Krediler-Dövize Endeksli</b>	<b>-</b>	<b>-</b>	<b>-</b>
İş Yeri Kredisi	-	-	-
Taşıt Kredisi	-	-	-
İhtiyaç Kredisi	-	-	-
Diğer	-	-	-
<b>Taksitli Ticari Krediler-YP</b>	<b>-</b>	<b>-</b>	<b>-</b>
İş Yeri Kredisi	-	-	-
Taşıt Kredisi	-	-	-
İhtiyaç Kredisi	-	-	-
Diğer	-	-	-
<b>Kurumsal Kredi Kartları-TP</b>	<b>36</b>	<b>-</b>	<b>36</b>
Taksitli	-	-	-
Taksitsiz	36	-	36
<b>Kurumsal Kredi Kartları-YP</b>	<b>-</b>	<b>-</b>	<b>-</b>
Taksitli	-	-	-
Taksitsiz	-	-	-
<b>Kredili Mevduat Hesabı-TP (Tüzel Kişi)</b>	<b>277</b>	<b>-</b>	<b>277</b>
<b>Kredili Mevduat Hesabı-YP (Tüzel Kişi)</b>	<b>-</b>	<b>-</b>	<b>-</b>
<b>Toplam</b>	<b>4,245</b>	<b>12,031</b>	<b>16,276</b>

5.e Kredilerin Kullanıcılara Göre Dağılımı

	Cari Dönem (31.12.2016)	Önceki Dönem (31.12.2015)
Kamu	-	-
Özel	1,030,266	809,705
<b>Toplam</b>	<b>1,030,266</b>	<b>809,705</b>

5.f Yurt İçi ve Yurt Dışı Kredilerin Dağılımı

	Cari Dönem (31.12.2016)	Önceki Dönem (31.12.2015)
Yurt İçi Krediler	993,240	747,540
Yurt Dışı Krediler	37,026	62,165
<b>Toplam</b>	<b>1,030,266</b>	<b>809,705</b>

**TURKISH BANK A.Ş.**  
**31 ARALIK 2016 TARİHİ İTİBARIYLA KONSOLİDE OLMAYAN**  
**FİNANSAL TABLOLARA İLİŞKİN AÇIKLAMA VE DİPNOTLAR**  
(Tutarlar aksi belirtilmedikçe Bin Türk Lirası (“TL”) olarak ifade edilmiştir.)

**I. Bilançonun Aktif Hesaplarına İlişkin Açıklama ve Dipnotlar (Devamı)**

**5. Kredilere İlişkin Açıklamalar (Devamı)**

- 5.g Bağlı Ortaklık ve İştiraklere Verilen Krediler  
Bulunmamaktadır (31 Aralık 2015: Bulunmamaktadır).
- 5.h Kredilere İlişkin Olarak Ayrılan Özel Karşılıklar

Özel Karşılıklar	Cari Dönem (31.12.2016)	Önceki Dönem (31.12.2015)
Tahsil İmkani Sınırlı Krediler ve Diğer Alacaklar İçin Ayrılanlar	-	60
Tahsili Şüpheli Krediler ve Diğer Alacaklar İçin Ayrılanlar	-	3,122
Zarar Niteliğindeki Krediler ve Diğer Alacaklar İçin Ayrılanlar	16,056	5,212
<b>Toplam</b>	<b>16,056</b>	<b>8,394</b>

5.i Donuk Alacaklara İlişkin Bilgiler (Net)

5.i.1 Donuk Alacıklardan Bankaca Yeniden Yapılandırılan ya da Yeni Bir İtfa Planına Bağlanan Krediler ve Diğer Alacaklara İlişkin Bilgiler

Bilanço tarihi itibarıyla donuk alacıklardan Bankaca yeniden yapılandırılan ya da yeni bir itfa planına bağlanan krediler ve diğer alacaklara ilişkin tutar bulunmamaktadır (31 Aralık 2015: Bulunmamaktadır).

5.i.2 Toplam Donuk Alacak Hareketlerine İlişkin Bilgiler

	III. Grup	IV. Grup	V. Grup
Cari Dönem (31.12.2016)	Tahsil İmkani Sınırlı Krediler ve Diğer Alacaklar	Tahsili Şüpheli Krediler ve Diğer Alacaklar	Zarar Niteliğindeki Kredi ve Diğer Alacaklar
<b>Önceki Dönem Sonu Bakiyesi (31.12.2015)</b>	<b>302</b>	<b>6,245</b>	<b>5,711</b>
Dönem İçinde İntikal (+)	4,101	10	439
Diğer Donuk Alacak Hesaplarından Giriş(+)	-	1,555	9,981
Diğer Donuk Alacak Hesaplarına Çıkış (-)	(4,403)	(7,133)	-
Dönem İçinde Tahsilat (-)	-	(677)	(75)
Aktiften Silinen (-)	-	-	-
Kurumsal ve Ticari Krediler	-	-	-
Bireysel Krediler	-	-	-
Kredi Kartları	-	-	-
Diğer	-	-	-
<b>Dönem Sonu Bakiyesi</b>	<b>-</b>	<b>-</b>	<b>16,056</b>
Özel Karşılık (-)	-	-	(16,056)
<b>Bilançodaki Net Bakiyesi</b>	<b>-</b>	<b>-</b>	<b>-</b>

**TURKISH BANK A.Ş.****31 ARALIK 2016 TARİHİ İTİBARIYLA KONSOLİDE OLMAYAN  
FİNANSAL TABLOLARA İLİŞKİN AÇIKLAMA VE DİPNOTLAR**

(Tutarlar aksi belirtilmedikçe Bin Türk Lirası ("TL") olarak ifade edilmiştir.)

**I. Bilançonun Aktif Hesaplarına İlişkin Açıklama ve Dipnotlar (Devamı)****5. Kredilere İlişkin Açıklamalar (Devamı)**

## 5.i.2 Toplam Donuk Alacak Hareketlerine İlişkin Bilgiler

	III. Grup	IV. Grup	V. Grup
Önceki Dönem (31.12.2015)	Tahsil İmkânı Sınırlı Krediler ve Diğer Alacaklar	Tahsili Şüpheli Krediler ve Diğer Alacaklar	Zarar Niteliğindeki Kredi ve Diğer Alacaklar
<b>Önceki Dönem Sonu Bakiyesi (31.12.2014)</b>	-	2,690	4,914
Dönem İçinde İntikal (+)	6,548	5	107
Diğer Donuk Alacak Hesaplarından Giriş(+)	-	6,241	2,690
Diğer Donuk Alacak Hesaplarına Çıkış (-)	(6,241)	(2,690)	-
Dönem İçinde Tahsilat (-)	(5)	(1)	(2,000)
Aktiften Silinen (-)	-	-	-
Kurumsal ve Ticari Krediler	-	-	-
Bireysel Krediler	-	-	-
Kredi Kartları	-	-	-
Diğer	-	-	-
<b>Dönem Sonu Bakiyesi</b>	<b>302</b>	<b>6,245</b>	<b>5,711</b>
Özel Karşılık (-)	(60)	(3,122)	(5,212)
<b>Bilançodaki Net Bakiyesi</b>	<b>242</b>	<b>3,123</b>	<b>499</b>

## 5.i.3 Yabancı Para Olarak Kullanılan Kredilerden Kaynaklanan Donuk Alacaklara İlişkin Bilgiler

Bulunmamaktadır (31 Aralık 2015: Bulunmamaktadır).

## 5.i.4 Donuk Alacakların Kullanıcı Gruplarına Göre Brüt ve Net Tutarlarının Gösterimi

	III. Grup	IV. Grup	V. Grup
	Tahsil İmkânı Sınırlı Krediler ve Diğer Alacaklar	Tahsili Şüpheli Krediler ve Diğer Alacaklar	Zarar Niteliğindeki Krediler ve Diğer Alacaklar
<b>Cari Dönem (31.12.2016) (Net)</b>	-	-	-
Gerçek ve Tüzel Kişilere Kullanılan Krediler (Brüt)	-	-	16,056
Özel Karşılık Tutarı (-)	-	-	(16,056)
<b>Gerçek ve Tüzel Kişilere Kullanılan Krediler (Net)</b>	-	-	-
Bankalar (Brüt)	-	-	-
Özel Karşılık Tutarı (-)	-	-	-
<b>Bankalar (Net)</b>	-	-	-
Diğer Kredi ve Alacaklar (Brüt)	-	-	-
Özel Karşılık Tutarı (-)	-	-	-
<b>Diğer Kredi ve Alacaklar (Net)</b>	-	-	-
<b>Önceki Dönem (31.12.2015) (Net)</b>	<b>242</b>	<b>3,123</b>	<b>499</b>
Gerçek ve Tüzel Kişilere Kullanılan Krediler (Brüt)	302	6,245	5,711
Özel Karşılık Tutarı (-)	(60)	(3,122)	(5,212)
<b>Gerçek ve Tüzel Kişilere Kullanılan Krediler (Net)</b>	<b>242</b>	<b>3,123</b>	<b>499</b>
<b>Bankalar (Brüt)</b>	-	-	-
Özel Karşılık Tutarı (-)	-	-	-
<b>Bankalar (Net)</b>	-	-	-
Diğer Kredi ve Alacaklar (Brüt)	-	-	-
Özel Karşılık Tutarı (-)	-	-	-
<b>Diğer Kredi ve Alacaklar (Net)</b>	-	-	-

**TURKISH BANK A.Ş.****31 ARALIK 2016 TARİHİ İTİBARIYLA KONSOLİDE OLMAYAN  
FİNANSAL TABLOLARA İLİŞKİN AÇIKLAMA VE DİPNOTLAR**

(Tutarlar aksi belirtilmedikçe Bin Türk Lirası ("TL") olarak ifade edilmiştir.)

**I. Bilançonun Aktif Hesaplarına İlişkin Açıklama ve Dipnotlar (Devamı)****5. Kredilere İlişkin Açıklamalar (Devamı)****5.j Zarar Niteliğindeki Krediler ve Diğer Alacaklar İçin Belirlenen Tasfiye Politikasının Ana Hatları**

Sorunlu alacakların tasfiyesinin temini amacıyla mevzuat çerçevesinde mümkün olan tüm alternatifler azami tahsilatı sağlayacak şekilde değerlendirilmektedir. Öncelikle borçlular nezdinde bulunan idari girişimlerle bir anlaşma ortamı sağlanmaya çalışılmakta, görüşmeler yoluyla tahsilat, tasfiye veya yapılandırma imkanı bulunmayan alacaklar ile ilgili olarak ise yasal takip yolu ile tahsilat sağlanması yöntemine başvurulmaktadır.

**5.k Aktiften Silme Politikasına İlişkin Açıklamalar**

Zarar niteliğindeki kredi veya alacağa ilişkin yürütülen yasal takip işlemleri neticesinde tahsil kabiliyeti kalmayan donuk alacaklar Hukuk Birimi'nden alınan kredi aciz vesikası ile aktiften silinmektedir.

**5.1 Diğer Dipnotlar ve Açıklamalar****Sınıflar İtibarıyla Kredi ve Diğer Alacaklara İlişkin Değer Düşüklüğü Karşılığının Hareketi**

<b>Cari Dönem (31.12.2016)</b>	<b>Kurumsal</b>	<b>KOBİ</b>	<b>Tüketici</b>	<b>Diğer</b>	<b>Toplam</b>
1 Ocak 2016	3,092	4,815	61	426	8,394
Dönem içinde aktarılanlar	6,836	1,066	1	28	7,931
Tahsilatlar	-	(237)	(6)	(26)	(269)
Silinenler/iptal edilenler	-	-	-	-	-
<b>31 Aralık 2016 Bakiyesi</b>	<b>9,928</b>	<b>5,644</b>	<b>56</b>	<b>428</b>	<b>16,056</b>

<b>Önceki Dönem (31.12.2015)</b>	<b>Kurumsal</b>	<b>KOBİ</b>	<b>Tüketici</b>	<b>Diğer</b>	<b>Toplam</b>
1 Ocak 2015	-	4,272	74	410	4,756
Dönem içinde aktarılanlar	3,092	661	-	48	3,801
Tahsilatlar	-	(118)	(13)	(32)	(163)
Silinenler	-	-	-	-	-
<b>31 Aralık 2015 Bakiyesi</b>	<b>3,092</b>	<b>4,815</b>	<b>61</b>	<b>426</b>	<b>8,394</b>

Banka'nın takipteki kredilerinin teminatlarının gerçeğe uygun değerlerine ve karşılık hesaplanmasında dikkate alınan tutarlarına yer verilmiştir;

<b>Teminatın Türü Cari Dönem (31.12.2016)</b>	<b>Teminatın Gerçeğe Uygun Değeri</b>	<b>Kredi Bakiye Toplamı</b>
Gayrimenkul İpoteği	1,048	1,048
Nakit Karşılık	-	-
Taahhüt Rehni	-	-
Diğer (kefalet, ticari işletme rehni vb.)	-	-
Teminatsız	-	15,008
Faiz ve Gelir Tahakkuk ve Reeskontları	-	-
<b>Toplam</b>	<b>1,048</b>	<b>16,056</b>



**TURKISH BANK A.Ş.****31 ARALIK 2016 TARİHİ İTİBARIYLA KONSOLİDE OLMAYAN  
FİNANSAL TABLOLARA İLİŞKİN AÇIKLAMA VE DİPNOTLAR**

(Tutarlar aksi belirtilmedikçe Bin Türk Lirası ("TL") olarak ifade edilmiştir.)

**I. Bilançonun Aktif Hesaplarına İlişkin Açıklama ve Dipnotlar (Devamı)****5. Kredilere İlişkin Açıklamalar (Devamı)****5.1 Diğer Dipnotlar ve Açıklamalar (Devamı)**

Sınıflar İtibarıyla Kredi ve Diğer Alacaklara İlişkin Değer Düşüklüğü Karşılığının Hareketi (Devamı)

Teminatın Türü	Önceki Dönem (31.12.2015)	Teminatın Gerçeğe Uygun Değeri	Kredi Bakiye Toplamı
Gayrimenkul İpoteği		-	893
Nakit Karşılık		-	-
Taşıt Rehni		-	-
Diğer (kefalet, ticari işletme rehni vb.)		-	-
Teminatsız		999	11,365
Faiz ve Gelir Tahakkuk ve Reeskontları		-	-
<b>Toplam</b>		<b>999</b>	<b>12,258</b>

Finansal araç sınıfları itibarıyla, vadesi geçmiş ancak değer düşüklüğüne uğramamış finansal varlıkların yaşlandırma analizi aşağıdaki gibidir:

Cari Dönem (31.12.2016)	30 Günden Az	31- 60 Gün	61- 90 Gün	Toplam
Kredi ve Alacaklar				
Kurumsal Krediler	32,176	-	-	32,176
KOBİ Kredileri	379	721	80	1,180
Tüketici Kredileri	-	34	321	355
Diğer	-	7	-	7
<b>Toplam</b>	<b>32,555</b>	<b>762</b>	<b>401</b>	<b>33,718</b>

Önceki Dönem (31.12.2015)	30 Günden Az	31- 60 Gün	61- 90 Gün	Toplam
Kredi ve Alacaklar				
Kurumsal Krediler	-	-	-	-
KOBİ Kredileri	-	-	713	713
Tüketici Kredileri	-	593	32	625
Diğer	9,591	566	10	10,167
<b>Toplam</b>	<b>9,591</b>	<b>1,159</b>	<b>755</b>	<b>11,505</b>

Vadesi uzatılan krediler ve vade bitimine ilişkin bilgiler:

Uzatılan Sözleşme Adedi	1 aya kadar	1-3 Ay	3-6 Ay	6 ay - 1 Yıl	1 - 5 Yıl	(+) 5 Yıl	Toplam
1	-	1,965	-	-	-	-	1,965
2	-	-	-	4	-	-	4
3	-	-	13	-	-	-	13
13	-	-	-	-	304	-	304
<b>Toplam</b>	<b>-</b>	<b>1,965</b>	<b>13</b>	<b>4</b>	<b>304</b>	<b>-</b>	<b>2,286</b>

**TURKISH BANK A.Ş.****31 ARALIK 2016 TARİHİ İTİBARIYLA KONSOLİDE OLMAYAN  
FİNANSAL TABLOLARA İLİŞKİN AÇIKLAMA VE DİPNOTLAR**

(Tutarlar aksi belirtilmedikçe Bin Türk Lirası ("TL") olarak ifade edilmiştir.)

**I. Bilançonun Aktif Hesaplarına İlişkin Açıklama ve Dipnotlar (Devamı)****6. Vadeye Kadar Elde Tutulacak Yatırımlar (Net)**

- 6.a Repo İşlemlerine Konu Olanlar ve Teminata Verilen / Bloke Edilenlere İlişkin Bilgiler: Bulunmamaktadır (31 Aralık 2015: Bulunmamaktadır).
- 6.b Vadeye Kadar Elde Tutulacak Devlet Borçlanma Senetlerine İlişkin Bilgiler: Bulunmamaktadır (31 Aralık 2015: Bulunmamaktadır).
- 6.c Vadeye Kadar Elde Tutulacak Yatırımlara İlişkin Bilgiler: Bulunmamaktadır (31 Aralık 2015: Bulunmamaktadır).
- 6.ç Vadeye Kadar Elde Tutulacak Yatırımların Yıl İçindeki Hareketleri: Bulunmamaktadır (31 Aralık 2015: Bulunmamaktadır).

**7. İştiraklere İlişkin Bilgiler (Net)**

Banka'nın bilanço tarihi itibarıyla iştiraki bulunmamaktadır (31 Aralık 2015: Bulunmamaktadır).

**8. Bağlı Ortaklıklara İlişkin Bilgiler (Net)****8.a Önemli Büyüklükteki Bağlı Ortaklıkların Sermaye Yeterliliği Bilgileri**

Banka'nın konsolide sermaye yeterliliği standart oranına dahil edilen bağlı ortaklıklarından kaynaklanan herhangi bir sermaye gereksinimi bulunmamakla birlikte önemli büyüklükteki bağlı ortaklıkların sermaye bilgileri aşağıdaki tabloda sunulmuştur.

	Turkish Yatırım A.Ş. (*)
<b>ÇEKİRDEK SERMAYE</b>	
İndirimler Öncesi Çekirdek Sermaye	28,255
Çekirdek Sermayeden Yapılan İndirimler (-)	(672)
<b>İlave Ana Sermaye</b>	<b>27,583</b>
Ana Sermayeden Yapılacak İndirimler (-)	-
<b>ANA SERMAYE</b>	<b>27,583</b>
<b>Katkı Sermaye</b>	-
<b>SERMAYE</b>	<b>27,583</b>
Sermayeden Yapılacak İndirimler (-)	-
<b>ÖZKAYNAK</b>	<b>27,583</b>

(\*) 31.12.2016 tarihi itibarıyla bağımsız denetimden geçmiş finansal tablolardaki tutarlardır.

**TURKISH BANK A.Ş.**  
**31 ARALIK 2016 TARİHİ İTİBARIYLA KONSOLİDE OLMAYAN**  
**FİNANSAL TABLOLARA İLİŞKİN AÇIKLAMA VE DİPNOTLAR**  
(Tutarlar aksi belirtilmedikçe Bin Türk Lirası (“TL”) olarak ifade edilmiştir.)

**I. Bilançonun Aktif Hesaplarına İlişkin Açıklama ve Dipnotlar (Devamı)**

**8. Bağlı Ortaklıklara İlişkin Bilgiler (Net) (Devamı)**

**8.b Bağlı Ortaklıklara İlişkin Bilgiler**

	Ünvanı	Adres (Şehir / Ülke)	Banka'nın Pay Oranı-Farklıysa Oy Oranı (%)	Banka Risk Grubu Pay Oranı (%)
1	Turkish Yatırım A.Ş.	İstanbul / Türkiye	99.99	100
2	Turkish Bilgi İşlem Hizmetleri A.Ş.	İstanbul / Türkiye	99.99	100

	Aktif Toplamı	Özkaynak	Sabit Varlık Toplamı	Faiz Gelirleri	Menkul Değer Gelirleri	Cari Dönem Kâr/Zararı	Önceki Dönem Kâr/Zararı	Gerçeğe Uygun Değeri
1 <sup>(*)</sup>	39,195	28,021	444	3,840	483	202	342	-
2 <sup>(**)</sup>	4,301	4,221	13	1,030	-	839	(2,036)	-

(\*) 31 Aralık 2016 tarihi itibarıyla bağımsız denetimden geçmiş finansal tablolardaki tutarlardır.

(\*\*) 31 Aralık 2016 tarihi itibarıyla bağımsız denetimden geçmemiş finansal tablolardaki tutarlardır.

**8.c Bağlı Ortaklıklara İlişkin Hareket Tablosu**

	Cari Dönem (31.12.2016)	Önceki Dönem (31.12.2015)
<b>Dönem Başı Değeri</b>	<b>47,768</b>	<b>33,268</b>
Dönem İçi Hareketler	-	-
Sermaye Artırımı	-	14,500
Bedelsiz Edinilen Hisse Senetleri	-	-
Cari Yıl Payından Alınan Kâr	-	-
Satışlar	-	-
Yeniden Değerleme Artışı	-	-
Değer Azalma Karşılıkları	-	-
Diğer (*)	(15,000)	-
<b>Dönem Sonu Değeri</b>	<b>32,768</b>	<b>47,768</b>
Sermaye Taahhütleri	-	-
Dönem Sonu Sermaye Katılma Payı (%)	99.99	99.99

(\*)Turkish Bank A.Ş.'nin % 99.99 oranında sahip olduğu Tasfiye Halinde Turkish Finansal Kiralama A.Ş.'nin 30 Eylül 2016 itibarıyla tasfiye işlemi tamamlanmış ve Şirket'in hukuki varlığı bu tarih itibarıyla sona erdirilmiştir. Banka'nın % 99.99 oranında sahip olduğu Turkish Bilgi İşlem Hizmetleri A.Ş.'nin 10.000 TL olan sermayesi, Türk Ticaret Kanunu'nun 473 ve 474. madde hükümlerine bağlı kalınarak, 5.000 TL'ye indirilmiş; azalan sermayeye karşılık gelen hisseler, ortaklara, hisseleri oranında dağıtılmıştır.

**8.ç Bağlı Ortaklıklara İlişkin Sektör Bilgileri ve Bunlara İlişkin Kayıtlı Yasal Tutarlar**

Bağlı Ortaklıklar	Cari Dönem (31.12.2016)	Önceki Dönem (31.12.2015)
Bankalar	-	-
Sigorta Şirketleri	-	-
Finansman Şirketleri	-	-
Leasing Şirketleri / Tasfiye Halinde Turkish Finansal Kiralama A.Ş.	-	10,000
Diğer Mali Olmayan Bağlı Ortaklıklar / Turkish Bilgi İşlem Hizmetleri A.Ş.	5,000	10,000
Diğer Mali Bağlı Ortaklıklar / Turkish Yatırım Menkul Değerler A.Ş.	27,768	27,768
<b>Toplam</b>	<b>32,768</b>	<b>47,768</b>

**8.d Borsaya Kote Edilen Bağlı Ortaklıklar:** Bulunmamaktadır (31Aralık 2015: Bulunmamaktadır).

**9. Birlikte Kontrol Edilen Ortaklıklara İlişkin Bilgiler**

Bilanço tarihi itibarıyla Banka'nın birlikte kontrol edilen ortaklığı bulunmamaktadır (31 Aralık 2015: Bulunmamaktadır).

**TURKISH BANK A.Ş.****31 ARALIK 2016 TARİHİ İTİBARIYLA KONSOLİDE OLMAYAN  
FİNANSAL TABLOLARA İLİŞKİN AÇIKLAMA VE DİPNOTLAR**

(Tutarlar aksi belirtilmedikçe Bin Türk Lirası ("TL") olarak ifade edilmiştir.)

**I. Bilançonun Aktif Hesaplarına İlişkin Açıklama ve Dipnotlar (Devamı)****10. Finansal Kiralama Alacaklarına İlişkin Bilgiler (Net)**

Bulunmamaktadır (31 Aralık 2015: Bulunmamaktadır).

**11. Riskten Korunma Amaçlı Türev Finansal Araçlara İlişkin Açıklamalar**

Bulunmamaktadır (31 Aralık 2015: Bulunmamaktadır).

**12. Maddi Duran Varlıklara İlişkin Açıklamalar (Net)**

<b>Cari Dönem (31.12.2016)</b>	<b>Gayrimenkul</b>	<b>Araçlar</b>	<b>Diğer MDV</b>	<b>Finansal Kiralama ile Edinilen MDV</b>	<b>Toplam</b>
<b>Maliyet Bedeli</b>					
1 Ocak 2016 Açılış Bakiyesi	13,486	110	9,267	1,970	24,833
İktisap Edilen	794	-	4,958	-	5,752
Elden Çıkarılan	(794)	(27)	(1,193)	-	(2,014)
<b>31 Aralık 2016 Kapanış Bakiyesi</b>	<b>13,486</b>	<b>83</b>	<b>13,032</b>	<b>1,970</b>	<b>28,571</b>
<b>Birikmiş Amortisman</b>					
1 Ocak 2016 Açılış Bakiyesi	6,939	110	7,996	1,774	16,819
Dönem İçi Amortisman Bedeli	265	-	730	140	1,135
Elden Çıkarılan	(8)	(27)	(1,182)	-	(1,217)
<b>31 Aralık 2016 Kapanış Bakiyesi</b>	<b>7,196</b>	<b>83</b>	<b>7,544</b>	<b>1,914</b>	<b>16,737</b>
<b>31 Aralık 2016 İtibarıyla Net Kayıtlı Değeri</b>	<b>6,290</b>	<b>-</b>	<b>5,488</b>	<b>56</b>	<b>11,834</b>

<b>Önceki Dönem (31.12.2015)</b>	<b>Gayrimenkul</b>	<b>Araçlar</b>	<b>Diğer MDV</b>	<b>Finansal Kiralama ile Edinilen MDV</b>	<b>Toplam</b>
<b>Maliyet Bedeli</b>					
1 Ocak 2015 Açılış Bakiyesi	13,598	110	9,333	1,970	25,011
İktisap Edilen	108	-	493	-	601
Elden Çıkarılan	(220)	-	(559)	-	(779)
<b>31 Aralık 2015 Kapanış Bakiyesi</b>	<b>13,486</b>	<b>110</b>	<b>9,267</b>	<b>1,970</b>	<b>24,833</b>
<b>Birikmiş Amortisman</b>					
1 Ocak 2015 Açılış Bakiyesi	6,671	110	8,154	1,538	16,473
Dönem İçi Amortisman Bedeli	268	-	392	236	896
Elden Çıkarılan	-	-	(550)	-	(550)
<b>31 Aralık 2015 Kapanış Bakiyesi</b>	<b>6,939</b>	<b>110</b>	<b>7,996</b>	<b>1,774</b>	<b>16,819</b>
<b>31 Aralık 2015 İtibarıyla Net Kayıtlı Değeri</b>	<b>6,547</b>	<b>-</b>	<b>1,271</b>	<b>196</b>	<b>8,014</b>

Bir Varlık İçin Cari Dönemde Kaydedilmiş veya İptal Edilmiş Değer Azalışının Tutarı: Bulunmamaktadır (31 Aralık 2015: Bulunmamaktadır).

**TURKISH BANK A.Ş.**  
**31 ARALIK 2016 TARİHİ İTİBARIYLA KONSOLİDE OLMAYAN**  
**FİNANSAL TABLOLARA İLİŞKİN AÇIKLAMA VE DİPNOTLAR**  
(Tutarlar aksi belirtilmedikçe Bin Türk Lirası (“TL”) olarak ifade edilmiştir.)

**I. Bilançonun Aktif Hesaplarına İlişkin Açıklama ve Dipnotlar (Devamı)**

**13. Maddi Olmayan Duran Varlıklara İlişkin Bilgiler (Net)**

**13.a Dönem Başı ve Dönem Sonu Arasında Hareket Tablosu**

<b>Cari Dönem (31.12.2016)</b>	<b>Bilgisayar Yazılımları</b>	<b>Toplam</b>
<b>Maliyet Bedeli</b>		
1 Ocak 2015 Açılış	8,758	8,758
İktisap Edilenler	2,690	2,690
Elden Çıkarılanlar	-	-
<b>31 Aralık 2015 Kapanış Bakiyesi</b>	<b>11,448</b>	<b>11,448</b>
<b>Birikmiş Amortisman</b>		
1 Ocak 2015 Bakiyesi	4,729	4,729
Dönem İçi İtfa Bedeli	1,845	1,845
Elden Çıkarılanlar	-	-
<b>31 Aralık 2015 Kapanış Bakiyesi</b>	<b>6,574</b>	<b>6,574</b>
<b>31 Aralık 2015 İtibarıyla Net Kayıtlı Değeri</b>	<b>4,874</b>	<b>4,874</b>

<b>Önceki Dönem (31.12.2015)</b>	<b>Bilgisayar Yazılımları</b>	<b>Toplam</b>
<b>Maliyet Bedeli</b>		
1 Ocak 2015 Açılış	7,625	7,625
İktisap Edilenler	2,261	2,261
Elden Çıkarılanlar	(1,128)	(1,128)
<b>31 Aralık 2015 Kapanış Bakiyesi</b>	<b>8,758</b>	<b>8,758</b>
<b>Birikmiş Amortisman</b>		
1 Ocak 2015 Bakiyesi	3,538	3,538
Dönem İçi İtfa Bedeli	1,194	1,194
Elden Çıkarılanlar	(3)	(3)
<b>31 Aralık 2015 Kapanış Bakiyesi</b>	<b>4,729</b>	<b>4,729</b>
<b>31 Aralık 2015 İtibarıyla Net Kayıtlı Değeri</b>	<b>4,029</b>	<b>4,029</b>

- 13.b Finansal Tabloların Bütünü Açısından Önem Arz Eden Bir Maddi Olmayan Duran Varlık Bulunması Durumunda, Bunun Kayıtlı Değeri, Tanımı ve Kalan Amortisman Süresi: Bulunmamaktadır (31 Aralık 2015: Bulunmamaktadır).
- 13.c Varsa Devlet Teşvikleri Kapsamında Edinilen ve İlk Muhasebeleştirmede Gerçeğe Uygun Değeri ile Kaydedilmiş Olan Maddi Olmayan Duran Varlıklar İçin Tabloda Yer Alan Hususlara İlişkin Bilgi: Bulunmamaktadır (31 Aralık 2015: Bulunmamaktadır).
- 13.ç Devlet Teşvikleri Kapsamında Edinilen ve İlk Muhasebeleştirmede Gerçeğe Uygun Değeri ile Kaydedilmiş Olan Maddi Olmayan Duran Varlıkların İlk Kayıt Tarihinden Sonraki Değerlemelerinin Hangi Yönteme Göre Yapıldığı: Bulunmamaktadır (31 Aralık 2015: Bulunmamaktadır).
- 13.d Kullanımında Herhangi Bir Kısıtlama Bulunan veya Rehneden Maddi Olmayan Duran Varlıkların Kayıtlı değeri: Bulunmamaktadır (31 Aralık 2015: Bulunmamaktadır).
- 13.e Maddi Olmayan Duran Varlık Edinimi İçin Verilmiş Olan Taahhütlerin Tutarı: Bulunmamaktadır (31 Aralık 2015: Bulunmamaktadır).
- 13.f Yeniden Değerleme Yapılan Maddi Olmayan Duran Varlıklar İçin Varlık Türü Bazında Tablodaki Açıklamalar: Bulunmamaktadır (31 Aralık 2015: Bulunmamaktadır).

**TURKISH BANK A.Ş.**

**31 ARALIK 2016 TARİHİ İTİBARIYLA KONSOLİDE OLMAYAN  
FİNANSAL TABLOLARA İLİŞKİN AÇIKLAMA VE DİPNOTLAR**

(Tutarlar aksi belirtilmedikçe Bin Türk Lirası ("TL") olarak ifade edilmiştir.)

**I. Bilançonun Aktif Hesaplarına İlişkin Açıklama ve Dipnotlar (Devamı)**

**13. Maddi Olmayan Duran Varlıklara İlişkin Bilgiler (Net) (Devamı)**

- 13.g Varsa, Dönem İçinde Gider Kaydedilen Araştırma Geliştirme Giderlerinin Toplam Tutarı: Bulunmamaktadır (31 Aralık 2015: Bulunmamaktadır).
- 13.h Finansal Tabloları Konsolide Edilen Ortaklıklardan Dolayı Ortaya Çıkan Ortaklık Bazında Pozitif veya Negatif Konsolidasyon Şerefiyesi: Bulunmamaktadır (31 Aralık 2015: Bulunmamaktadır).
- 13.i Şerefiyeye İlişkin Bilgiler: Bulunmamaktadır (31 Aralık 2015: Bulunmamaktadır).
- 13.j Şerefiyenin Kayıtlı Değerinin Dönem Başı, Dönem Sonu Bakiyesi ve Dönem İçi Hareketleri ile Birlikte Tablodaki Bilgiler: Bulunmamaktadır (31 Aralık 2015: Bulunmamaktadır).
- 13.k Negatif Şerefiyenin Kayıtlı Değerinin Dönem Başı, Dönem Sonu Bakiyesi ve Dönem İçi Hareketleri ile Birlikte Tablodaki Bilgiler: Bulunmamaktadır (31 Aralık 2015: Bulunmamaktadır).

**TURKISH BANK A.Ş.**  
**31 ARALIK 2016 TARİHİ İTİBARIYLA KONSOLİDE OLMAYAN**  
**FİNANSAL TABLOLARA İLİŞKİN AÇIKLAMA VE DİPNOTLAR**  
(Tutarlar aksi belirtilmedikçe Bin Türk Lirası (“TL”) olarak ifade edilmiştir.)

**I. Bilançonun Aktif Hesaplarına İlişkin Açıklama ve Dipnotlar (Devamı)**

**14. Yatırım Amaçlı Gayrimenkullere İlişkin Açıklamalar**

Bulunmamaktadır (31 Aralık 2015: Bulunmamaktadır).

**15. Ertelenmiş Vergi Varlığına İlişkin Açıklamalar**

**15.a İndirilebilir Geçici Farklar, Mali Zarar ve Vergi İndirim ve İstisnaları İtibarıyla, Bilançoya Yansıtılan Ertelenmiş Vergi Aktifi Tutarı**

Banka finansal tablolarda uygulanan muhasebe politikaları ve değerlendirme esasları ile vergi mevzuatı arasında “zamanlama farklarından” doğan farklar üzerinden ertelenmiş vergi aktifi veya yükümlülüğü hesaplayarak ekli finansal tablolarına yansıtılmıştır.

	<b>Cari Dönem</b> <b>(31.12.2016)</b>	<b>Önceki Dönem</b> <b>(31.12.2015)</b>
Maddi Duran Varlık Ekonomik Ömür Farkı	377	226
Karşılıklar (*)	880	422
Finansal Varlık ve Yükümlülüklerin Değerlemesi	(61)	376
<b>Ertelenmiş Vergi Varlığı</b>	<b>1,196</b>	<b>1,024</b>

(\*) Çalışan hakları yükümlülükleri ve diğer karşılıklardan oluşmaktadır.

**15.b Önceki Dönemlerde Üzerinden Ertelenmiş Vergi Aktifi Hesaplanmamış ve Bilançoya Yansıtılmamış İndirilebilir Geçici Farklar ile Varsa Bunların Geçerliliklerinin Son Bulduğu Tarih, Mali Zararlar ve Vergi İndirim ve İstisnaları**

Bulunmamaktadır (31 Aralık 2015: Bulunmamaktadır).

**16. Satış Amaçlı Elde Tutulan Duran Varlıklara İlişkin Açıklamalar**

Bulunmamaktadır (31 Aralık 2015: Bulunmamaktadır).

**17. Diğer Aktiflere İlişkin Bilgiler**

**17.a Diğer Aktiflerin Dağılımı**

	<b>Cari Dönem</b> <b>(31.12.2016)</b>	<b>Önceki Dönem</b> <b>(31.12.2015)</b>
Takas Hesabı	12,138	12,719
Peşin Ödenen Kiralar	1,349	1,636
Verilen Nakit Teminatlar	953	803
Ayniyat Mevcudu	86	125
Diğer	4,426	6,518
<b>Toplam</b>	<b>18,952</b>	<b>21,801</b>

**17.b Bilançonun Diğer Aktifler Kalemi, Nazım Hesaplarda Yer Alan Taahhütler Hariç Bilanço Toplamının %10'unu Aşıyor İse Bunların En Az %20'sini Oluşturan Alt Hesapların İsim ve Tutarları: Bulunmamaktadır (31 Aralık 2015: Bulunmamaktadır).**

**TURKISH BANK A.Ş.**  
**31 ARALIK 2016 TARİHİ İTİBARIYLA KONSOLİDE OLMAYAN**  
**FİNANSAL TABLOLARA İLİŞKİN AÇIKLAMA VE DİPNOTLAR**  
(Tutarlar aksi belirtilmedikçe Bin Türk Lirası (“TL”) olarak ifade edilmiştir.)

**II. Bilançonun Pasif Hesaplarına İlişkin Açıklama ve Dipnotlar**

**1. Mevduatın Vade Yapısına İlişkin Bilgiler**

1.a Mevduatın Vade Yapısı

Cari Dönem (31.12.2016)	Vadesiz	7 Gün İhbarlı	1 Aya Kadar	1-3 Ay	3-6 Ay	6 Ay- 1 Yıl	1 Yıl ve Üstü	Birikimli Mevduat	Toplam
Tasarruf Mevduatı	6,301	-	7,532	200,271	14,672	1,101	457	-	230,334
Döviz Tevdiat Hesabı	97,703	-	19,516	392,837	75,321	12,111	25,920	-	623,408
Yurtiçinde Yer. K.	95,073	-	19,516	376,588	74,955	11,344	22,218	-	599,694
Yurtdışında Yer.K	2,630	-	-	16,249	366	767	3,702	-	23,714
Resmi Kur. Mevduatı	1,947	-	-	-	-	-	-	-	1,947
Tic. Kur. Mevduatı	8,400	-	32,174	21,167	10,195	24	-	-	71,960
Diğ. Kur. Mevduatı	10	-	45	4,432	97	888	-	-	5,472
Kıymetli Maden DH	695	-	-	-	-	-	-	-	695
Bankalar Mevduatı	2,905	-	48,858	113,089	-	-	-	-	164,852
TC Merkez B.	-	-	-	-	-	-	-	-	-
Yurtiçi Bankalar	-	-	31,199	-	-	-	-	-	31,199
Yurtdışı Bankalar	2,905	-	17,659	113,089	-	-	-	-	133,653
Katılım Bankaları	-	-	-	-	-	-	-	-	-
Diğer	-	-	-	-	-	-	-	-	-
<b>Toplam</b>	<b>117,961</b>	<b>-</b>	<b>108,125</b>	<b>731,796</b>	<b>100,285</b>	<b>14,124</b>	<b>26,377</b>	<b>-</b>	<b>1,098,668</b>

Önceki Dönem (31.12.2015)	Vadesiz	7 Gün İhbarlı	1 Aya Kadar	1-3 Ay	3-6 Ay	6 Ay- 1 Yıl	1 Yıl ve Üstü	Birikimli Mevduat	Toplam
Tasarruf Mevduatı	7,628	-	8,262	154,443	14,804	2,013	1,798	-	188,948
Döviz Tevdiat Hesabı	32,589	-	14,517	282,044	43,430	8,456	22,028	-	403,064
Yurtiçinde Yer. K.	30,003	-	14,272	269,301	42,566	8,215	18,309	-	382,666
Yurtdışında Yer.K	2,586	-	245	12,743	864	241	3,719	-	20,398
Resmi Kur. Mevduatı	1,510	-	-	-	-	-	-	-	1,510
Tic. Kur. Mevduatı	9,567	-	14,112	14,719	2,996	38	-	-	41,432
Diğ. Kur. Mevduatı	48	-	681	149	21	-	-	-	899
Kıymetli Maden DH	868	-	-	-	-	-	-	-	868
Bankalar Mevduatı	2,765	-	96,679	38,443	-	159	-	-	138,046
TC Merkez B.	-	-	-	-	-	-	-	-	-
Yurtiçi Bankalar	54	-	19,540	-	-	-	-	-	19,594
Yurtdışı Bankalar	2,711	-	77,139	38,443	-	159	-	-	118,452
Katılım Bankaları	-	-	-	-	-	-	-	-	-
Diğer	-	-	-	-	-	-	-	-	-
<b>Toplam</b>	<b>54,975</b>	<b>-</b>	<b>134,251</b>	<b>489,798</b>	<b>61,251</b>	<b>10,666</b>	<b>23,826</b>	<b>-</b>	<b>774,767</b>



**TURKISH BANK A.Ş.****31 ARALIK 2016 TARİHİ İTİBARIYLA KONSOLİDE OLMAYAN  
FİNANSAL TABLOLARA İLİŞKİN AÇIKLAMA VE DİPNOTLAR**

(Tutarlar aksi belirtilmedikçe Bin Türk Lirası ("TL") olarak ifade edilmiştir.)

**II. Bilançonun Pasif Hesaplarına İlişkin Açıklama ve Dipnotlar (Devamı)****1. Mevduatın Vade Yapısına İlişkin Bilgiler (Devamı)****1.b Sigorta Kapsamında Bulunan Tasarruf Mevduatına İlişkin Bilgiler****1.b.1 Mevduat Bankaları İçin Sigorta Kapsamında Bulunan ve Sigorta Limitini Aşan Tasarruf Mevduatına İlişkin Bilgiler**

Tasarruf Mevduatı	Sigorta Kapsamında Bulunan		Sigorta Limitini Aşan	
	Cari Dönem (*) (31.12.2016)	Önceki Dönem (31.12.2015)	Cari Dönem (*) (31.12.2016)	Önceki Dönem (31.12.2015)
Tasarruf Mevduatı	96,048	89,534	134,337	99,413
Tasarruf Mevduatı Niteliğini Haiz DTH	52,887	48,457	272,357	212,706
Tasarruf Mevduatı Niteliğini Haiz Diğ.H.	-	-	-	-
Yurtdışı Şubelerde Bulunan Yabancı Mercilerin Sigortasına Tabi Hesaplar	-	-	-	-
Kıyı Bnk.Blg. Şubelerde Bulunan Yabancı Mercilerin Sigorta Tabi Hesaplar	-	-	-	-
<b>Toplam</b>	<b>148,935</b>	<b>137,991</b>	<b>406,694</b>	<b>312,119</b>

(\*) BDDK'nın 1584 sayılı ve 23 Şubat 2005 tarihli yazısı uyarınca sigortaya tabi mevduat tutarına reeskontlar da dahil edilmiştir.

**1.b.2 Merkezi Yurtdışında Bulunan Banka'nın Türkiye'deki Şubesinde Bulunan Tasarruf Mevduatı, Merkezin Bulunduğu Ülkede Sigorta Kapsamında ise bu duruma ilişkin bilgi: bulunmamaktadır (31 Aralık 2015: Bulunmamaktadır).****1.b.3 Sigorta Kapsamında Bulunmayan Gerçek Kişilerin Mevduatı**

	Cari Dönem (31.12.2016)	Önceki Dönem (31.12.2015)
Yurtdışı Şubelerde Bulunan Mevduat ve Diğer Hesaplar	-	-
Hâkim Ortaklar ile Bunların Ana, Baba, Eş ve Velayet Altındaki Çocuklarına Ait Mevduat ile Diğer Hesaplar	3,425	2,824
Yönetim veya Müdürler Kurulu Başkan ve Üyeler, Genel Müdür ve Yardımcıları ile Bunların Ana, Baba, Eş ve Velayet Altındaki Çocuklarına Ait Mevduat ile Diğer Hesaplar	2,357	777
26/9/2004 Tarihli ve 5237 Sayılı TCK'nın 282'nci Maddesindeki Suçtan Kaynaklanan Mal Varlığı Değerleri Kapsamına Giren Mevduat ile Diğer Hesaplar	-	-
Türkiye'de Münhasıran Kıyı Bankacılığı Faaliyeti Göstermek Üzere Kurulan Mevduat Bankalarında Bulunan Mevduat	-	-

**TURKISH BANK A.Ş.****31 ARALIK 2016 TARİHİ İTİBARIYLA KONSOLİDE OLMAYAN  
FİNANSAL TABLOLARA İLİŞKİN AÇIKLAMA VE DİPNOTLAR**

(Tutarlar aksi belirtilmedikçe Bin Türk Lirası (“TL”) olarak ifade edilmiştir.)

**II. Bilançonun Pasif Hesaplarına İlişkin Açıklama ve Dipnotlar (Devamı)****2. Alım Satım Amaçlı Türev Finansal Borçlara İlişkin Bilgiler****2.a Alım Satım Amaçlı Türev Finansal Borçlara İlişkin Negatif Farklar Tablosu**

Alım Satım Amaçlı Türev Finansal Borçlar	Cari Dönem (31.12.2016)		Önceki Dönem (31.12.2015)	
	TP	YP	TP	YP
Vadeli İşlemler	9	13	11	-
Swap İşlemleri	246	17	505	822
Futures İşlemleri	-	-	-	-
Opsiyonlar	-	-	-	-
Diğer	2	-	-	-
<b>Toplam</b>	<b>257</b>	<b>30</b>	<b>516</b>	<b>822</b>

**3. Alınan Kredilere İlişkin Bilgiler****3.a Bankalar ve Diğer Mali Kuruluşlara İlişkin Bilgiler**

	Cari Dönem (31.12.2016)		Önceki Dönem (31.12.2015)	
	TP	YP	TP	YP
T.C. Merkez Bankası Kredileri	-	-	-	-
Yurtiçi Banka ve Kuruluşlardan	750	1,773	3,000	720
Yurtdışı Banka, Kuruluş ve Fonlardan	2,515	71,795	2,269	132,970
<b>Toplam</b>	<b>3,265</b>	<b>73,568</b>	<b>5,269</b>	<b>133,690</b>

Banka'nın 31 Aralık 2016 tarihi itibarıyla dahil olduğu risk grubundan kullandığı kredilerin toplamı 25,901 TL'dir (31 Aralık 2015: 7,267 TL)'dir.

**3.b Alınan Kredilerin Vade Ayrımına Göre Gösterilmesi**

	Cari Dönem (31.12.2016)		Önceki Dönem (31.12.2015)	
	TP	YP	TP	YP
Kısa Vadeli	3,265	73,568	5,269	133,690
Orta ve Uzun Vadeli	-	-	-	-
<b>Toplam</b>	<b>3,265</b>	<b>73,568</b>	<b>5,269</b>	<b>133,690</b>

**3.c Bankaların Yükümlülüklerinin Yoğunlaştığı Alanlara İlişkin İlave Açıklamalar**

Banka'nın fonlama kaynaklarının ağırlıklı bölümü müşteri mevduatları ve kısa vadeli kredilerden oluşmaktadır.

**TURKISH BANK A.Ş.**  
**31 ARALIK 2016 TARİHİ İTİBARIYLA KONSOLİDE OLMAYAN**  
**FİNANSAL TABLOLARA İLİŞKİN AÇIKLAMA VE DİPNOTLAR**  
(Tutarlar aksi belirtilmedikçe Bin Türk Lirası (“TL”) olarak ifade edilmiştir.)

**II. Bilançonun Pasif Hesaplarına İlişkin Açıklama ve Dipnotlar (Devamı)**

**4. Repo İşlemlerinden Sağlanan Fonlara İlişkin Bilgiler**

	Cari Dönem (31.12.2016)		Önceki Dönem (31.12.2015)	
	TP	YP	TP	YP
<b>Yurtiçi İşlemlerden</b>	<b>42,992</b>	-	<b>24,159</b>	-
Mali Kurum ve Kuruluşlar	42,992	-	24,159	-
Diğer Kurum ve Kuruluşlar	-	-	-	-
Gerçek Kişiler	-	-	-	-
<b>Yurtdışı İşlemlerden</b>	-	-	-	-
Mali Kurum ve Kuruluşlar	-	-	-	-
Diğer Kurum ve Kuruluşlar	-	-	-	-
Gerçek Kişiler	-	-	-	-
<b>Toplam</b>	<b>42,992</b>	-	<b>24,159</b>	-

**5. Banka'nın İhraç Ettiği Menkul Kıymetlere İlişkin Bilgiler**

	Cari Dönem (31.12.2016)		Önceki Dönem (31.12.2015)	
	TP	YP	TP	YP
Bono	57,600	-	50,778	-
Tahvil	-	-	-	-
<b>Toplam</b>	<b>57,600</b>	-	<b>50,778</b>	-

**6. Bilançonun Diğer Yabancı Kaynaklar Kalemi, Bilanço Toplamının %10'unu Aşıyorsa, Bunların En Az %20'sini Oluşturan Alt Hesapların İsim ve Tutarları**

Bulunmamaktadır (31 Aralık 2015: Bulunmamaktadır).

**7. Kiralama İşlemlerinden Borçlara İlişkin Bilgiler (Net)**

7.a Finansal Kiralama Sözleşmelerinde Kira Taksitlerinin Belirlenmesinde Kullanılan Kriterler, Yenileme ve Satın Alma Opsiyonları ile Sözleşmede Yer Alan Kısıtlamalar Hususlarında Bankaya Önemli Yükümlülükler Getiren Hükümlerle İlgili Genel Açıklamalar

Finansal kiralama sözleşmelerinde Banka'ya önemli yükümlülük getiren hususlar bulunmamaktadır.

7.b Sözleşme Değişikliklerine ve Bu Değişikliklerin Bankaya Getirdiği Yeni Yükümlülüklere İlişkin Detaylı Açıklama:

Bulunmamaktadır (31 Aralık 2015: Bulunmamaktadır).

7.c Finansal Kiralama İşlemlerinden Doğan Yükümlülüklere İlişkin Açıklamalar

	Cari Dönem (31.12.2016)		Önceki Dönem (31.12.2015)	
	Brüt	Net	Brüt	Net
1 Yılda Az	-	-	8	8
1-4 Yıl Arası	-	-	-	-
4 Yılda Fazla	-	-	-	-
<b>Toplam</b>	-	-	<b>8</b>	<b>8</b>

**TURKISH BANK A.Ş.****31 ARALIK 2016 TARİHİ İTİBARIYLA KONSOLİDE OLMAYAN  
FİNANSAL TABLOLARA İLİŞKİN AÇIKLAMA VE DİPNOTLAR**

(Tutarlar aksi belirtilmedikçe Bin Türk Lirası ("TL") olarak ifade edilmiştir.)

**II. Bilançonun Pasif Hesaplarına İlişkin Açıklama ve Dipnotlar (Devamı)****7. Kiralama İşlemlerinden Borçlara İlişkin Bilgiler (Net) (Devamı)**

7.ç Faaliyet Kiralaması İşlemlerine İlişkin Açıklamalar

Bulunmamaktadır (31 Aralık 2015: Bulunmamaktadır).

7.d Satış ve Geri Kiralama İşlemlerinde Kiracı ve Kiralayan Açısından, Sözleşme Koşulları ve Sözleşmenin Özellikli Maddelerine İlişkin Açıklamalar: bulunmamaktadır (31 Aralık 2015: Bulunmamaktadır).

**8. Riskten Korunma Amaçlı Türev Finansal Borçlara İlişkin Bilgiler**

Bulunmamaktadır (31 Aralık 2015: Bulunmamaktadır).

**9. Karşılıklara İlişkin Bilgiler**

9.a Genel Karşılıklara İlişkin Bilgiler

	<b>Cari Dönem (31.12.2016)</b>	<b>Önceki Dönem (31.12.2015)</b>
Genel Karşılıklar		
I. Grup Kredi ve Alacaklar için Ayrılanlar	7,281	6,923
- Ödeme Süresi Uzatılanlar için İlave Olarak Ayrılanlar	-	-
II. Grup Kredi ve Alacaklar için Ayrılanlar	675	259
- Ödeme Süresi Uzatılanlar için İlave Olarak Ayrılanlar	-	-
Gayrinakdi Krediler için Ayrılanlar	746	496
Diğer	-	-
<b>Toplam</b>	<b>8,702</b>	<b>7,678</b>

9.b Dövizle Endeksli Krediler ve Finansal Kiralama Alacakları Anapara Kur Azalış Karşılıkları

Bilanço tarihi itibarıyla Banka'nın dövizle endeksli kredilerine ilişkin kur azalışları 3 TL'dir (31 Aralık 2015: 33 TL).

9.c Tazmin Edilmemiş ve Nakde Dönüşmemiş Gayrinakdi Krediler Özel Karşılıkları

Bilanço tarihi itibarıyla Banka'nın tazmin edilmemiş ve nakde dönüşmemiş gayrinakdi krediler için ayrılan özel karşılık tutarı 120 TL'dir (31 Aralık 2015: 33 TL'dir).

9.ç İzin, Kıdem Tazminatlarına İlişkin Yükümlülükler

Yürürlükteki İş Kanunu hükümleri uyarınca, çalışanlardan kıdem tazminatına hak kazanacak şekilde iş sözleşmesi sona erenlere, hak kazandıkları yasal kıdem tazminatlarının ödenmesi yükümlülüğü vardır. Ayrıca, halen yürürlükte bulunan 506 sayılı Sosyal Sigortalar Kanununun 6 Mart 1981 tarih, 2422 sayılı ve 25 Ağustos 1999 tarih, 4447 sayılı yasalar ile değişik 60'ıncı maddesi hükmü gereğince kıdem tazminatını alarak işten ayrılma hakkı kazananlara da yasal kıdem tazminatlarını ödeme yükümlülüğü bulunmaktadır. Emeklilik öncesi hizmet şartlarıyla ilgili bazı geçiş karşılıkları, ilgili kanunun 23 Mayıs 2002 tarihinde değiştirilmesi ile Kanun'dan çıkarılmıştır.

31 Aralık 2016 tarihi itibarıyla ödenecek kıdem tazminatı, aylık 4,297.21 TL (tam TL) (31 Aralık 2015: 3,828.37 TL) tavanına tabidir.

Kıdem tazminatı yükümlülüğü yasal olarak herhangi bir fonlamaya tabi değildir. Kıdem tazminatı karşılığı, Banka'nın, çalışanların emekli olmasından kaynaklanan gelecekteki muhtemel yükümlülük tutarının bugünkü değerinin tahmin edilmesi yoluyla hesaplanmaktadır. TMS 19 "Çalışanlara Sağlanan Faydalar", Banka'nın yükümlülüklerinin, tanımlanmış fayda planları kapsamında aktüeryal değerlendirme yöntemleri kullanılarak geliştirilmesini öngörür. Bu doğrultuda, toplam yükümlülüklerin hesaplanmasında kullanılan aktüeryal varsayımlar aşağıda belirtilmiştir:

**TURKISH BANK A.Ş.****31 ARALIK 2016 TARİHİ İTİBARIYLA KONSOLİDE OLMAYAN  
FİNANSAL TABLOLARA İLİŞKİN AÇIKLAMA VE DİPNOTLAR**

(Tutarlar aksi belirtilmedikçe Bin Türk Lirası ("TL") olarak ifade edilmiştir.)

**II. Bilançonun Pasif Hesaplarına İlişkin Açıklama ve Dipnotlar (Devamı)****9. Karşılıklara İlişkin Bilgiler (Devamı)****9.ç İzin, Kıdem Tazminatlarına İlişkin Yükümlülükler (Devamı)**

Ana varsayım, her hizmet yılı için olan azami yükümlülük tutarının enflasyona paralel olarak artacak olmasıdır. Dolayısıyla, uygulanan iskonto oranı, gelecek enflasyon etkilerinin düzeltilmesinden sonraki beklenen reel oranı ifade eder. Bu nedenle, 31 Aralık 2015 tarihi itibarıyla, ekli finansal tablolarda karşılıklar, geleceğe ilişkin, çalışanların emekliliğinden kaynaklanacak muhtemel yükümlülüğünün bugünkü değeri tahmin edilerek hesaplanır. İlgili bilanço tarihlerindeki karşılıklar, yıllık % 6.00 enflasyon ve % 10.50 iskonto oranı varsayımlarına göre yaklaşık % 4.25 olarak elde edilen net iskonto oranı kullanılmak suretiyle hesaplanmıştır (31 Aralık 2015: % 6.00 enflasyon oranı, %10.50 iskonto oranı ve %4.25 net iskonto oranı). İsteğe bağlı işten ayrılmalar neticesinde ödenmeyip, Banka'ya kalacak olan kıdem tazminatı tutarlarının tahmini oranı da dikkate alınmıştır.

**9.d Kıdem Tazminatı Hareket Tablosu**

	<b>Cari Dönem (31.12.2016)</b>	<b>Önceki Dönem (31.12.2015)</b>
1 Ocak itibarıyla	1,424	648
Ödenen	(760)	(939)
Hizmet maliyeti	220	48
Faiz maliyeti	150	43
Aktüeryal kayıp	164	880
Ödeme/Faydaların kısılması/İşten çıkarma dolayısıyla oluşan kayıp/(kazanç)	401	744
<b>Toplam</b>	<b>1,599</b>	<b>1,424</b>

Banka, kıdem tazminatı yükümlülüğü yanında, kullanılmamış izinler için de karşılık ayırmaktadır. 31 Aralık 2016 tarihi itibarıyla kullanılmamış izin karşılığı tutarı 272 TL'dir (31 Aralık 2015: 271 TL).

**9.e Diğer Karşılıklara İlişkin Bilgiler**

9.e.1 Muhtemel Riskler İçin Ayrılan Serbest Karşılıklara İlişkin Bilgiler bulunmamaktadır (31 Aralık 2015: Bulunmamaktadır).

9.e.2 Diğer Karşılıkların, Karşılıklar Toplamının %10'unu Aşması Halinde Aşıma Sebep Olan Kalemler ve Tutarları  
Diğer karşılıkların toplamı 2,586 TL olup 2,167 TL'lik kısmı dava karşılıklarından oluşmaktadır (31 Aralık 2015: 344 TL, karşılıklar toplamının %10'unu aşmamaktadır).

9.f Emeklilik Haklarından Doğan Yükümlülükler: Bulunmamaktadır (31 Aralık 2015: Bulunmamaktadır).

9.f.1 SGK'na İstinaden Kurulan Sandıklar İçin Yükümlülükler: Bulunmamaktadır (31 Aralık 2015: Bulunmamaktadır).

9.f.2 Banka Çalışanları İçin Emeklilik Sonrası Hak Sağlayan Her Çeşit Vakıf, Sandık Gibi Örgütlenmelerin Yükümlülükler: Bulunmamaktadır (31 Aralık 2015: Bulunmamaktadır).

**TURKISH BANK A.Ş.**  
**31 ARALIK 2016 TARİHİ İTİBARIYLA KONSOLİDE OLMAYAN**  
**FİNANSAL TABLOLARA İLİŞKİN AÇIKLAMA VE DİPNOTLAR**  
(Tutarlar aksi belirtilmedikçe Bin Türk Lirası (“TL”) olarak ifade edilmiştir.)

**II. Bilançonun Pasif Hesaplarına İlişkin Açıklama ve Dipnotlar (Devamı)**

**10. Vergi Borcuna İlişkin Açıklamalar**

10.a.1 Ödenecek Vergilere İlişkin Bilgiler

	<b>Cari Dönem</b> <b>(31.12.2016)</b>	<b>Önceki Dönem</b> <b>(31.12.2015)</b>
Ödenecek Kurumlar Vergisi	196	142
Menkul Sermaye İradı Vergisi	661	520
Gayrimenkul Sermaye İradı Vergisi	25	34
BSMV	609	686
Ödenecek Katma Değer Vergisi	86	46
Diğer	444	471
<b>Toplam</b>	<b>2,021</b>	<b>1,899</b>

10.a.2 Primlere İlişkin Bilgiler

	<b>Cari Dönem</b> <b>(31.12.2016)</b>	<b>Önceki Dönem</b> <b>(31.12.2015)</b>
Sosyal Sigorta Primleri-Personel	181	166
Sosyal Sigorta Primleri-İşveren	236	225
İşsizlik Sigortası-Personel	12	10
İşsizlik Sigortası-İşveren	23	21
<b>Toplam</b>	<b>452</b>	<b>422</b>

10.a.3 Ertelemiş Vergi Borcuna İlişkin Açıklamalar

Bilanço tarihi itibarıyla Banka'nın ertelenmiş vergi borcu bulunmamaktadır.

**11. Satış Amaçlı Duran Varlıklara İlişkin Borçlar Hakkında Bilgiler:** Bulunmamaktadır (31 Aralık 2015: Bulunmamaktadır).

**12. Banka'nın Kullandığı Sermaye Benzeri Kredilerin Sayısı, Vadesi, Faiz Oranı, Kredinin Temin Edildiği Kuruluş ve Varsa, Hisse Senedine Dönüştürme Opsiyonuna İlişkin Açıklamalar:**

Bulunmamaktadır (31 Aralık 2015: Bulunmamaktadır).

**13. Özkaynaklara İlişkin Bilgiler**

13.a Ödenmiş Sermayenin Gösterimi

	<b>Cari Dönem (31.12.2016)</b>	<b>Önceki Dönem (31.12.2015)</b>
Hisse Senedi Karşılığı	175,000	175,000
İmtiyazlı Hisse Senedi Karşılığı	-	-

13.b Ödenmiş Sermaye Tutarı, Bankada Kayıtlı Sermaye Sisteminin Uygulanıp Uygulanmadığı Hususunun Açıklanması ve Bu Sistem Uygulanıyor ise Kayıtlı Sermaye Tavanı:

Banka'da kayıtlı sermaye sistemi uygulanmamaktadır.

13.c Cari Dönem İçinde Yapılan Sermaye Artırımları ve Kaynakları ile Arttırılan Sermaye Payına İlişkin Diğer Bilgiler  
Bulunmamaktadır.

13.ç Cari Dönem İçinde Sermaye Yedeklerinden Sermayeye İlave Edilen Kısma İlişkin Bilgiler:

Bulunmamaktadır. (31 Aralık 2015: Bulunmamaktadır).

**TURKISH BANK A.Ş.****31 ARALIK 2016 TARİHİ İTİBARIYLA KONSOLİDE OLMAYAN  
FİNANSAL TABLOLARA İLİŞKİN AÇIKLAMA VE DİPNOTLAR**

(Tutarlar aksi belirtilmedikçe Bin Türk Lirası ("TL") olarak ifade edilmiştir.)

**II. Bilançonun Pasif Hesaplarına İlişkin Açıklama ve Dipnotlar (Devamı)****13. Özkaynaklara İlişkin Bilgiler (Devamı)**

13.d Son Mali Yılın ve Onu Takip Eden Ara Dönemin Sonuna Kadar Olan Sermaye Taahhütleri, Bu Taahhütlerin Genel Amacı ve Bu Taahhütler İçin Gerekli Tahmini Kaynaklar:

Bulunmamaktadır (2015: Bulunmamaktadır).

13.e Banka'nın Gelirleri, Karlılığı ve Likiditesine İlişkin Geçmiş Dönem Göstergeleri ile Bu Göstergelerdeki Belirsizlikler Dikkate Alınarak Yapılacak Öngörülerin, Özkaynak Üzerindeki Tahmini Etkileri

Geçmiş dönem göstergeleri ve belirsizliklerin özkaynaklar üzerine olumsuz bir etkisi öngörülmemektedir.

13.f Sermayeyi Temsil Eden Hisse Senetlerine Tanınan İmtiyazlara İlişkin Özet Bilgiler

Sermayeyi temsil eden hisse senetlerine tanınan imtiyazlar bulunmamaktadır.

13.g Menkul Değerler Değer Artış Fonuna İlişkin Bilgiler

	Cari Dönem (31.12.2016)		Önceki Dönem (31.12.2015)	
	TP	YP	TP	YP
İştirakler, Bağlı Ortaklıklar ve Birlikte Kontrol Edilen Ortaklıklardan	-	-	-	-
Satılmaya Hazır Finansal Varlıklar Değerleme Farkı	(66)	-	(893)	-
Kur Farkı	-	-	-	-
<b>Toplam</b>	<b>(66)</b>	<b>-</b>	<b>(893)</b>	<b>-</b>

**14. Yasal Yedeklere İlişkin Bilgiler**

	Cari Dönem (31.12.2016)	Önceki Dönem (31.12.2015)
I. Tertip Kanuni Yedek Akçe (*)	2,113	1,922
II. Tertip Kanuni Yedek Akçe	926	926
Özel Kanunlar Gereği Ayrılan Yedek Akçeler	-	-
<b>Toplam</b>	<b>3,039</b>	<b>2,848</b>

(\*) Banka'nın 18 Şubat 2016 tarihinde gerçekleştirmiş olduğu Olağan Genel Kurulu'na istinaden 2015 yılına ait Net Dönem Karı'nın 191 TL'si TTK'nın 519/1. maddesi uyarınca kanuni yedek akçe olarak ayrılmasına karar verilmiştir.

**15. Olağanüstü Yedeklere İlişkin Bilgiler**

	Cari Dönem (31.12.2016)	Önceki Dönem (31.12.2015)
Genel Kurul Kararı Uyarınca Ayrılan Yedek Akçe (*)	12,867	9,244
Dağıtılmamış Kârlar	-	-
Birikmiş Zararlar	-	-
Yabancı Para Sermaye Kur Farkı	-	-
<b>Toplam</b>	<b>12,867</b>	<b>9,244</b>

(\*) Banka'nın 18 Şubat 2016 tarihinde gerçekleştirmiş olduğu Olağan Genel Kurulu'na istinaden 2015 yılına ait Net Dönem Karı'nın kanuni yedek akçeler ayrıldıktan sonra kalan 3,623 TL'sinin TTK'nın 519/1. maddesi uyarınca geçmiş yıl karlarında bırakılmasına karar verilmiştir.

**TURKISH BANK A.Ş.****31 ARALIK 2016 TARİHİ İTİBARIYLA KONSOLİDE OLMAYAN  
FİNANSAL TABLOLARA İLİŞKİN AÇIKLAMA VE DİPNOTLAR**

(Tutarlar aksi belirtilmedikçe Bin Türk Lirası ("TL") olarak ifade edilmiştir.)

**III. Nazım Hesaplara İlişkin Açıklama ve Dipnotlar****1. Nazım Hesaplarda Yer Alan Yükümlülüklerle İlişkin Açıklama****1.a Gayri Kabili Rücu Nitelikteki Kredi Taahhütlerinin Türü ve Miktarı**

Bilanço tarihi itibarıyla vadeli aktif değer alım satım taahhütleri 24,201 TL (31 Aralık 2015: 30,738 TL), kredi kartı harcama limiti taahhütleri 15,534 TL (31 Aralık 2015: 15,972 TL), çekler için ödeme taahhütleri ise 6,845 TL'dir (31 Aralık 2015: 7,224 TL).

**1.b Aşağıdakiler Dahil Nazım Hesap Kalemlerinden Kaynaklanan Muhtemel Zararların ve Taahhütlerin Yapısı ve Tutarı**

Banka bankacılık faaliyetleri kapsamında çeşitli taahhütler altına girmekte olup, bunlar teminat mektupları, kabul kredileri ve akreditiflerden oluşmaktadır.

**1.b.1 Garantiler, Banka Aval ve Kabulleri ve Mali Garanti Yerine Geçen Teminatlar ve Diğer Akreditifler Dahil Gayrinakdi Krediler**

	<b>Cari Dönem (31.12.2016)</b>	<b>Önceki Dönem (31.12.2015)</b>
Banka Kabul Kredileri	21,191	10,759
Akreditifler	14,279	7,641
Diğer Garantiler	-	-
<b>Toplam</b>	<b>35,470</b>	<b>18,400</b>

**1.b.2 Kesin Teminatlar, Geçici Teminatlar, Kefaletler ve Benzeri İşlemler**

Bilanço tarihi itibarıyla Banka'nın vermiş olduğu teminat mektupları 389,202 TL'dir (31 Aralık 2015: 242,919 TL'dir).

	<b>Cari Dönem (31.12.2016)</b>	<b>Önceki Dönem (31.12.2015)</b>
Kesin Teminatlar	321,054	213,576
Geçici Teminatlar	1,037	2,126
Kefalet ve Benzeri İşlemler	67,111	27,217
<b>Toplam</b>	<b>389,202</b>	<b>242,919</b>

**1.b.3 Gayrinakdi Kredilerin Toplamı**

	<b>Cari Dönem (31.12.2016)</b>	<b>Önceki Dönem (31.12.2015)</b>
Nakit Kredi Teminine Yönelik Olarak Açılan Gayrinakdi Krediler	357,561	234,102
Bir Yıl veya Daha Az Süreli Asıl Vadeli	86,143	25,491
Bir Yıldan Daha Uzun Süreli Asıl Vadeli	271,418	208,611
Diğer Gayrinakdi Krediler	67,111	27,217
<b>Toplam</b>	<b>424,672</b>	<b>261,319</b>



**TURKISH BANK A.Ş.**  
**31 ARALIK 2016 TARİHİ İTİBARIYLA KONSOLİDE OLMAYAN**  
**FİNANSAL TABLOLARA İLİŞKİN AÇIKLAMA VE DİPNOTLAR**  
(Tutarlar aksi belirtilmedikçe Bin Türk Lirası (“TL”) olarak ifade edilmiştir.)

**III. Nazım Hesaplara İlişkin Açıklama ve Dipnotlar (Devamı)**

**1. Nazım Hesaplarda Yer Alan Yükümlülüklerle İlişkin Açıklama (Devamı)**

**1.b.4 Gayrinakdi Kredilerin Sektör Bazında Risk Yoğunlaşması Hakkında Bilgi**

	Cari Dönem (31.12.2016)				Önceki Dönem (31.12.2015)			
	TP	(%)	YP	(%)	TP	(%)	YP	(%)
<b>Tarım</b>	-	-	-	-	<b>277</b>	<b>0.16</b>	-	-
Çiftçilik ve Hayvancılık	-	-	-	-	273	0.16	-	-
Ormancılık	-	-	-	-	4	-	-	-
Balıkçılık	-	-	-	-	-	-	-	-
<b>Sanayi</b>	<b>3,220</b>	<b>1</b>	<b>83,992</b>	<b>52</b>	<b>20,084</b>	<b>11.66</b>	<b>67,193</b>	<b>75.35</b>
Madencilik ve Taşocakçılığı	-	-	-	-	-	-	-	-
İmalat Sanayi	3,220	1	83,231	52	19,165	11.13	67,177	75.33
Elektrik, Gaz, Su	-	-	761	-	919	0.53	16	0.02
<b>İnşaat</b>	-	-	-	-	<b>182</b>	<b>0.11</b>	-	-
<b>Hizmetler</b>	<b>258,436</b>	<b>99</b>	<b>57,167</b>	<b>35</b>	<b>146,749</b>	<b>85.25</b>	<b>10,911</b>	<b>12.24</b>
Toptan ve Perakende Ticaret	-	-	-	-	1,424	0.83	-	-
Otel ve Lokanta Hizmetleri	1	-	39,922	24	224	0.13	-	-
Ulaştırma ve Haberleşme	1,100	-	-	-	1,146	0.67	-	-
Mali Kuruluşlar	257,335	99	17,245	11	142,704	82.90	10,911	12.24
Gayrimenkul ve Kiralama Hizm.	-	-	-	-	-	-	-	-
Serbest Meslek Hizmetleri	-	-	-	-	-	-	-	-
Eğitim Hizmetleri	-	-	-	-	-	-	-	-
Sağlık ve Sosyal Hizmetler	-	-	-	-	1,251	0.73	-	-
<b>Diğer</b>	<b>8</b>	-	<b>21,849</b>	<b>13</b>	<b>4,855</b>	<b>2.82</b>	<b>11,068</b>	<b>12.41</b>
<b>Toplam</b>	<b>261,664</b>	<b>100.00</b>	<b>163,008</b>	<b>100.00</b>	<b>172,147</b>	<b>100.00</b>	<b>89,172</b>	<b>100.00</b>

**1.b.5 I ve II'nci Grupta Sınıflandırılan Gayrinakdi Kredilere İlişkin Bilgiler**

Cari Dönem (31.12.2016)	I'nci Grup		II'nci Grup	
	TP	YP	TP	YP
<b>Gayrinakdi Krediler</b>				
Teminat Mektupları	261,652	127,538	12	-
Aval ve Kabul Kredileri	-	21,191	-	-
Akreditifler	-	14,279	-	-
Cirolar	-	-	-	-
Menkul Kıymet İhracında Satın Alma Garantilerimizden	-	-	-	-
Faktoring Garantilerinden	-	-	-	-
Diğer Garanti ve Kefaletler	-	-	-	-
<b>Toplam</b>	<b>261,652</b>	<b>163,008</b>	<b>12</b>	<b>-</b>

Yasal takipte izlenen kredi müşterilerinin tazmin olmamış çek taahhütleri için 275 TL (31 Aralık 2015: 180 TL), nakde dönüşmemiş gayrinakdi kredileri için 120 TL (31 Aralık 2015: 33TL) tutarlarındaki karşılık ekli finansal tablolara yansıtılmıştır.

**TURKISH BANK A.Ş.**  
**31 ARALIK 2016 TARİHİ İTİBARIYLA KONSOLİDE OLMAYAN**  
**FİNANSAL TABLOLARA İLİŞKİN AÇIKLAMA VE DİPNOTLAR**  
(Tutarlar aksi belirtilmedikçe Bin Türk Lirası (“TL”) olarak ifade edilmiştir.)

**III. Nazım Hesaplara İlişkin Açıklama ve Dipnotlar (Devamı)**

**1. Nazım Hesaplarda Yer Alan Yükümlülüklerle İlişkin Açıklama (Devamı)**

**1.b.5 I ve II'nci Grupta Sınıflandırılan Gayrinakdi Kredilere İlişkin Bilgiler**

Önceki Dönem (31.12.2015)	I'nci Grup		II'nci Grup	
	TP	YP	TP	YP
<b>Gayrinakdi Krediler</b>				
Teminat Mektupları	172,081	70,772	66	-
Aval ve Kabul Kredileri	-	10,759	-	-
Akreditifler	-	7,641	-	-
Cirolar	-	-	-	-
Menkul Kıymet İhracında Satın Alma Garantilerimizden	-	-	-	-
Factoring Garantilerinden	-	-	-	-
Diğer Garanti ve Kefaletler	-	-	-	-
<b>Toplam</b>	<b>172,081</b>	<b>89,172</b>	<b>66</b>	<b>-</b>

**2. Türev İşlemlere İlişkin Açıklamalar**

	Cari Dönem (31.12.2016)	Önceki Dönem (31.12.2015)
<b>Döviz ile İlgili Türev İşlemler (I)</b>	<b>70,283</b>	<b>247,639</b>
Vadeli Döviz Alım Satım İşlemleri	5,774	1,256
Swap Para Alım Satım İşlemleri	64,509	246,383
Futures Para İşlemleri	-	-
Para Alım Satım Opsiyonları	-	-
<b>Faiz ile İlgili Türev İşlemler (II)</b>	<b>134,856</b>	<b>47,614</b>
Vadeli Faiz Sözleşmesi Alım Satım İşlemleri	-	-
Swap Faiz Alım Satım İşlemleri	134,856	47,614
Faiz Alım Satım Opsiyonları	-	-
Futures Faiz Alım Satım İşlemleri	-	-
<b>Diğer Alım-Satım Amaçlı Türev İşlemler (III)</b>	<b>-</b>	<b>-</b>
<b>A. Toplam Alım Satım Amaçlı Türev İşlemler (I+II+III)</b>	<b>205,139</b>	<b>295,253</b>
<b>Riskten Korunma Amaçlı Türev İşlem Türleri</b>	<b>-</b>	<b>-</b>
Gerçeğe Uygun Değer Değişikliği Riskinden Korunma Amaçlı	-	-
Nakit Akış Riskinden Korunma Amaçlı	-	-
YP Üzerinden Yapılan İştirak Yatırımları Riskinden Korunma Amaçlı	-	-
<b>B. Toplam Riskten Korunma Amaçlı Türev İşlemler</b>	<b>-</b>	<b>-</b>
<b>Türev İşlemler Toplamı (A+B)</b>	<b>205,139</b>	<b>295,253</b>

**3. Koşullu Yükümlülükler ve Varlıklara İlişkin Açıklamalar**

Bulunmamaktadır (31 Aralık 2015: Bulunmamaktadır).

**4. Başkaları Nam ve Hesabına Verilen Hizmetlere İlişkin Açıklamalar**

Banka, müşterilerinin nam ve hesabına saklama hizmeti vermektedir. Bilanço dışı yükümlülükler tablosundaki Emanete Alınan Menkul Değerler satırında gösterilen 58,437 TL (31 Aralık 2015: 31,784 TL) tutar müşteri adına fon ve portföy mevcutlarından oluşmaktadır.

**TURKISH BANK A.Ş.**  
**31 ARALIK 2016 TARİHİ İTİBARIYLA KONSOLİDE OLMAYAN**  
**FİNANSAL TABLOLARA İLİŞKİN AÇIKLAMA VE DİPNOTLAR**  
(Tutarlar aksi belirtilmedikçe Bin Türk Lirası (“TL”) olarak ifade edilmiştir.)

**IV. Gelir Tablosuna İlişkin Açıklama ve Dipnotlar**

**1. Faiz Gelirlerine İlişkin Bilgiler**

1.a Kredilerden Alınan Faiz Gelirlerine İlişkin Bilgiler

	Cari Dönem (31.12.2016)		Önceki Dönem (31.12.2015)	
	TP	YP	TP	YP
Kredilerden Alınan Faizler (*)	-	-	-	-
Kısa Vadeli Kredilerden	59,057	2,686	51,350	3,418
Orta ve Uzun Vadeli Kredilerden	11,437	19,168	9,778	21,557
Takipteki Alacaklardan Alınan Faizler	700	-	285	-
Kaynak Kul. Destekleme Fonundan Alınan Primler	-	-	-	-
<b>Toplam</b>	<b>71,194</b>	<b>21,854</b>	<b>61,413</b>	<b>24,975</b>

1.b Bankalardan Alınan Faiz Gelirlerine İlişkin Bilgiler

	Cari Dönem (31.12.2016)		Önceki Dönem (31.12.2015)	
	TP	YP	TP	YP
T.C. Merkez Bankasından	-	-	-	-
Yurtiçi Bankalardan	63	205	2,675	777
Yurtdışı Bankalardan	8	10	1	14
Yurtdışı Merkez ve Şubelerden	-	-	-	-
<b>Toplam</b>	<b>71</b>	<b>215</b>	<b>2,676</b>	<b>791</b>

1.c Menkul Değerlerden Alınan Faizlere İlişkin Bilgiler

	Cari Dönem (31.12.2016)		Önceki Dönem (31.12.2015)	
	TP	YP	TP	YP
Alım Satım Amaçlı Finansal Varlıklardan	-	-	-	-
Gerçeğe Uygun Değer Farkı Kâr veya Zarara Yansıtılan Finansal Varlıklardan	-	-	-	-
Satılmaya Hazır Finansal Varlıklardan	4,056	-	7,638	-
Vadeye Kadar Elde Tutulacak Yatırımlar	-	-	-	-
<b>Toplam</b>	<b>4,056</b>	<b>-</b>	<b>7,638</b>	<b>-</b>

1.ç İştirak ve Bağlı Ortaklıklardan Alınan Faiz Gelirlerine İlişkin Bilgiler

İştirak ve Bağlı Ortaklıklardan Alınan Faiz Gelirleri 1 TL'dir (31 Aralık 2015: 12 TL).

**TURKISH BANK A.Ş.**  
**31 ARALIK 2016 TARİHİ İTİBARIYLA KONSOLİDE OLMAYAN**  
**FİNANSAL TABLOLARA İLİŞKİN AÇIKLAMA VE DİPNOTLAR**  
(Tutarlar aksi belirtilmedikçe Bin Türk Lirası (“TL”) olarak ifade edilmiştir.)

**IV. Gelir Tablosuna İlişkin Açıklama ve Dipnotlar (Devamı)**

**2. Faiz Giderlerine İlişkin Bilgiler**

2.a Kullanılan Kredilere Verilen Faizlere İlişkin Bilgiler

	Cari Dönem (31.12.2016)		Önceki Dönem (31.12.2015)	
	TP	YP	TP	YP
Bankalara				
T.C. Merkez Bankasına	-	-	-	-
Yurtiçi Bankalara	91	11	181	41
Yurtdışı Bankalara	401	1,298	723	4,184
Yurtdışı Merkez ve Şubelere	-	-	-	-
Diğer Kuruluşlara	-	-	-	-
<b>Toplam</b>	<b>492</b>	<b>1,309</b>	<b>904</b>	<b>4,225</b>

2.b İştirak ve Bağlı Ortaklıklara Verilen Faiz Giderlerine İlişkin Bilgiler

	Cari Dönem (31.12.2016)	Önceki Dönem (31.12.2015)
İştirak ve Bağlı Ortaklıklara Verilen Faizler	67	80

2.c İhraç Edilen Menkul Kıymetlere Verilen Faizlere İlişkin Bilgiler:

	Cari Dönem (31.12.2016)	Önceki Dönem (31.12.2015)
İhraç Edilen Menkul Kıymetlere Verilen Faizler	4,539	5,764

2.ç Mevduata Ödenen Faizin Vade Yapısına Göre Gösterimi

Hesap Adı Cari Dönem (31.12.2016)	Vadesiz Mevduat	Vadeli Mevduat					1 Yıldan Uzun	Birikimli Mevduat	Toplam
		1 Aya Kadar	3 Aya Kadar	6 Aya Kadar	1 Yıla Kadar				
Türk Parası									
Bankalar Mevduatı	-	2,381	-	-	-	-	-	2,381	
Tasarruf Mevduatı	-	175	19,379	1,651	218	79	-	21,502	
Resmi Mevduat	-	-	-	-	-	-	-	-	
Ticari Mevduat	-	409	1,796	240	153	-	-	2,598	
Diğer Mevduat	-	172	947	4	-	-	-	1,123	
7 Gün İhbarlı Mevduat	-	-	-	-	-	-	-	-	
<b>Toplam</b>	<b>-</b>	<b>3,137</b>	<b>22,122</b>	<b>1,895</b>	<b>371</b>	<b>79</b>	<b>-</b>	<b>27,604</b>	
Yabancı Para									
DTH	-	75	6,868	1,515	199	441	-	9,098	
Bankalar Mevduatı	-	1,523	-	-	-	-	-	1,523	
7 Gün İhbarlı Mevduat	-	-	-	-	-	-	-	-	
Kıymetli Maden D. Hs.	-	-	-	-	-	-	-	-	
<b>Toplam</b>	<b>-</b>	<b>1,598</b>	<b>6,868</b>	<b>1,515</b>	<b>199</b>	<b>441</b>	<b>-</b>	<b>10,621</b>	
<b>Genel Toplam</b>	<b>-</b>	<b>4,735</b>	<b>28,990</b>	<b>3,410</b>	<b>570</b>	<b>520</b>	<b>-</b>	<b>38,225</b>	

**TURKISH BANK A.Ş.**  
**31 ARALIK 2016 TARİHİ İTİBARIYLA KONSOLİDE OLMAYAN**  
**FİNANSAL TABLOLARA İLİŞKİN AÇIKLAMA VE DİPNOTLAR**  
(Tutarlar aksi belirtilmedikçe Bin Türk Lirası (“TL”) olarak ifade edilmiştir.)

**IV. Gelir Tablosuna İlişkin Açıklama ve Dipnotlar (Devamı)**

**2. Faiz Giderlerine İlişkin Bilgiler (Devamı)**

2.ç Mevduata Ödenen Faizin Vade Yapısına Göre Gösterimi (Devamı)

Hesap Adı Önceki Dönem (31.12.2015)	Vadesiz Mevduat	Vadeli Mevduat					1 Yıllan Uzun	Birikimli Mevduat	Toplam
		1 Aya Kadar	3 Aya Kadar	6 Aya Kadar	1 Yıla Kadar				
Türk Parası									
Bankalar Mevduatı	-	2,845	-	-	-	-	-	-	2,845
Tasarruf Mevduatı	-	618	16,130	2,402	278	262	-	19,690	
Resmi Mevduat	-	-	219	-	-	-	-	219	
Ticari Mevduat	-	798	975	439	291	-	-	2,503	
Diğer Mevduat	-	435	672	2	21	-	-	1,130	
7 Gün İhbarlı Mevduat	-	-	-	-	-	-	-	-	
<b>Toplam</b>	-	<b>4,696</b>	<b>17,996</b>	<b>2,843</b>	<b>590</b>	<b>262</b>	-	<b>26,387</b>	
Yabancı Para									
DTH	-	371	5,878	920	127	563	-	7,859	
Bankalar Mevduatı	-	1,862	-	-	-	-	-	1,862	
7 Gün İhbarlı Mevduat	-	-	-	-	-	-	-	-	
Kıymetli Maden D. Hs.	-	-	-	-	-	-	-	-	
<b>Toplam</b>	-	<b>2,233</b>	<b>5,878</b>	<b>920</b>	<b>127</b>	<b>563</b>	-	<b>9,721</b>	
<b>Genel Toplam</b>	-	<b>6,929</b>	<b>23,874</b>	<b>3,763</b>	<b>717</b>	<b>825</b>	-	<b>36,108</b>	

**3. Temettü Gelirlerine İlişkin Açıklamalar**

Banka cari dönem içinde, hukuki varlığı 30 Eylül 2016 sona ermiş olan bağlı ortaklığı Tasfiye Halinde Turkish Finansal Kiralama A.Ş'den 2,873 TL tutarında temettü geliri elde etmiştir (31 Aralık 2015: Banka dönem içinde bağlı ortaklıklarından temettü geliri elde etmemiştir.)

**4. Ticari Kar/Zarara İlişkin Açıklamalar (Net)**

	Cari Dönem (31.12.2016)	Önceki Dönem (31.12.2015)
<b>Kâr</b>	<b>933,969</b>	<b>1,161,245</b>
Sermaye Piyasası İşlemleri Karı	6	26
Türev Finansal İşlemlerden	60,595	36,833
Kambiyo İşlemlerinden Kar	873,368	1,124,386
<b>Zarar (-)</b>	<b>936,035</b>	<b>1,160,416</b>
Sermaye Piyasası İşlemleri Zararı	355	34
Türev Finansal İşlemlerden	67,935	38,417
Kambiyo İşlemlerinden Zarar	867,745	1,121,965
<b>Ticari Kar / (Zarar) (Net)</b>	<b>(2,066)</b>	<b>829</b>

**TURKISH BANK A.Ş.**  
**31 ARALIK 2016 TARİHİ İTİBARIYLA KONSOLİDE OLMAYAN**  
**FİNANSAL TABLOLARA İLİŞKİN AÇIKLAMA VE DİPNOTLAR**  
(Tutarlar aksi belirtilmedikçe Bin Türk Lirası ("TL") olarak ifade edilmiştir.)

**IV. Gelir Tablosuna İlişkin Açıklama ve Dipnotlar (Devamı)**

**5. Diğer Faaliyet Gelirlerine İlişkin Açıklamalar**

Diğer faaliyet gelirleri toplamı 7,528 TL olup 4,222 TL'lik kısmı Banka'nın sermayesinde paya sahip olduğu Visa Europe Ltd.'nin Visa Inc'e devri sonucunda oluşan ve Banka'nın elde etmiş olduğu gelirden, 726 TL tutarındaki kısmı geçmiş yılda ayrılan karşılıkların cari dönemde iptalinden, geri kalan 2,580 TL kısmı da diğer gelirlerden oluşmaktadır (31 Aralık 2015: Diğer faaliyet gelirleri toplamı 3,284 TL olup, 971 TL tutarındaki kısmı geçmiş yılda ayrılan karşılıkların cari dönemde iptalinden, 22 TL tutarındaki kısmı aktiflerin satışından elde edilen gelirlerden, geri kalan 2,291 TL kısmı da diğer gelirlerden oluşmaktadır).

**6. Banka'nın Kredi ve Diğer Alacaklarına İlişkin Değer Düşüş Karşılıkları**

	<b>Cari Dönem</b> <b>(31.12.2016)</b>	<b>Önceki Dönem</b> <b>(31.12.2015)</b>
<b>Kredi ve Diğer Alacaklara İlişkin Özel Karşılıklar</b>	<b>7,931</b>	<b>3,776</b>
III. Grup Kredi ve Alacaklardan	663	1,309
IV. Grup Kredi ve Alacaklardan	235	1,874
V. Grup Kredi ve Alacaklardan	7,033	593
<b>Genel Karşılık Giderleri</b>	<b>1,321</b>	-
<b>Muhtemel Riskler için Ayrılan Serbest Karşılık Giderleri</b>	-	-
<b>Menkul Değerler Değer Düşme Giderleri</b>	-	-
Gerçeğe Uygun Değer Farkı K/Z'a Yansıtılan FV	-	-
Satılmaya Hazır Finansal Varlıklar	-	-
<b>İştirakler, Bağlı Ortaklar ve VKET Men. Değ. Değer Düşüş Giderleri</b>	-	-
İştirakler	-	-
Bağlı Ortaklıklar	-	-
Birlikte Kontrol Edilen Ortaklıklar (İş Ortaklıkları)	-	-
Vadeye Kadar Elde Tutulacak Yatırımlar	-	-
<b>Diğer</b>	<b>2,061</b>	<b>588</b>
<b>Toplam</b>	<b>11,313</b>	<b>4,364</b>

**TURKISH BANK A.Ş.**  
**31 ARALIK 2016 TARİHİ İTİBARIYLA KONSOLİDE OLMAYAN**  
**FİNANSAL TABLOLARA İLİŞKİN AÇIKLAMA VE DİPNOTLAR**  
(Tutarlar aksi belirtilmedikçe Bin Türk Lirası (“TL”) olarak ifade edilmiştir.)

**IV. Gelir Tablosuna İlişkin Açıklama ve Dipnotlar (Devamı)**

**7. Diğer Faaliyet Giderlerine İlişkin Bilgiler**

	<b>Cari Dönem</b> <b>(31.12.2016)</b>	<b>Önceki Dönem</b> <b>(31.12.2015)</b>
Personel Giderleri	22,948	23,368
Kıdem Tazminatı Karşılığı	10	776
Banka Sosyal Yardım Sandığı Varlık Açıkları Karşılığı	-	-
Maddi Duran Varlık Değer Düşüş Giderleri	-	-
Maddi Duran Varlık Amortisman Giderleri	1,135	896
Maddi Olmayan Duran Varlık Değer Düşüş Giderleri	-	-
Şerefiye Değer Düşüş Gideri	-	-
Maddi Olmayan Duran Varlık Amortisman Giderleri	1,845	1,194
Özkaynak Yöntemi Uygulanan Ortaklık Payları Değer Düşüş Gideri	-	-
Elden Çıkarılacak Kıymetler Değer Düşüş Giderleri	12	-
Elden Çıkarılacak Kıymetler Amortisman Giderleri	3	-
Satış Amaçlı Elde Tutulan ve Durdurulan Faaliyetlere İlişkin Duran Varlıklar Değer Düşüş Giderleri	-	-
Diğer İşletme Giderleri	15,636	13,515
Faaliyet Kiralama Giderleri	8,923	7,129
Bakım ve Onarım Giderleri	304	317
Reklam ve İlan Giderleri	93	52
Diğer Giderler	6,316	6,017
Aktiflerin Satışından Doğan Zararlar	-	13
Diğer (*)	5,922	6,903
<b>Toplam</b>	<b>47,511</b>	<b>46,665</b>

(\*) Diğer faaliyet giderleri içerisinde 864 TL (1 Ocak - 31 Aralık 2015: 885 TL) tutarında Tasarruf Mevduatı Sigorta Fonu'na ödenen primler, 240 TL (31 Aralık 2015: 345 TL) tutarında Banka ve Sigorta Muamele Vergisi ve 1,469 TL (31 Aralık 2015: 1,783 TL) tutarında Finansal Faaliyet Harçları yer almaktadır.

**8. Sürdürülen Faaliyetler ile Durdurulan Faaliyetler Vergi Öncesi Kar/Zararına İlişkin Açıklama**

Vergi öncesi karın 52,815 TL (31 Aralık 2015: 49,032 TL) tutarındaki kısmı net faiz gelirlerinden, 3,117 TL (31 Aralık 2015: 2,528 TL) tutarındaki kısmı net ücret ve komisyon gelirlerinden oluşurken; faaliyet giderlerinin toplamı 47,511 TL'dir (31 Aralık 2015: 46,665 TL).

**9. Sürdürülen Faaliyetler ile Durdurulan Faaliyetler Vergi Karşılığına İlişkin Açıklama**

**9.a Hesaplanan Cari Vergi Geliri ya da Gideri ile Ertelenmiş Vergi Geliri ya da Giderine İlişkin Açıklamalar**

31 Aralık 2016 itibarıyla hesaplanan cari vergi gideri 569 TL (31 Aralık 2015: 1,212 TL) ve ertelenmiş vergi geliri 346 TL'dir (31 Aralık 2015: 382 TL).

**9.b Geçici Fark, Mali Zarar ve Vergi İndirim ve İstisnaları İtibarıyla Gelir Tablosuna Yansıtılan Ertelenmiş Vergi Geliri ya da Giderine İlişkin Açıklamalar**

Banka'nın, cari dönem mali zararı üzerinden gelir tablosuna yansıtılan ertelenmiş vergi geliri bulunmamaktadır (31 Aralık 2015: Bulunmamaktadır).

**TURKISH BANK A.Ş.****31 ARALIK 2016 TARİHİ İTİBARIYLA KONSOLİDE OLMAYAN  
FİNANSAL TABLOLARA İLİŞKİN AÇIKLAMA VE DİPNOTLAR**

(Tutarlar aksi belirtilmedikçe Bin Türk Lirası ("TL") olarak ifade edilmiştir.)

**IV. Gelir Tablosuna İlişkin Açıklama ve Dipnotlar (Devamı)****10. Sürdürülen Faaliyetler ile Durdurulan Faaliyetler Dönem Net Kar/Zararına İlişkin Açıklama**

Banka'nın, 31 Aralık 2015 tarihinde sona eren hesap dönemine ait sürdürülen faaliyetlerinden elde ettiği dönem net karı 5,220 TL dir (31 Aralık 2015: 3,814 TL).

**11. Net Dönem Kar/Zararına İlişkin Açıklama**

11.a Olağan Bankacılık İşlemlerinden Kaynaklanan Gelir ve Gider Kalemlerinin Niteliği, Boyutu ve Tekrarlanma Oranının Açıklanması Banka'nın Dönem İçindeki Performansının Anlaşılması İçin Gerekli ise, Bu Kalemlerin Niteliği ve Tutarı: bulunmamaktadır (31 Aralık 2015: Bulunmamaktadır).

11.b Finansal Tablo Kalemlerine İlişkin Olarak Yapılan Bir Tahmindeki Değişikliğin Kâr/Zarara Etkisi, Daha Sonraki Dönemleri de Etkilemesi Olasılığı Varsa, O Dönemleri de Kapsayacak Şekilde Belirtilir: bulunmamaktadır (31 Aralık 2015: Bulunmamaktadır).

**12. Gelir Tablosunda Yer Alan Diğer Kalemlerin, Gelir Tablosu Toplamının %10'unu Aşması Halinde Bu Kalemlerin En Az %20'sini Oluşturan Alt Hesaplar**

	Cari Dönem (31.12.2016)	Önceki Dönem (31.12.2015)
<b>Diğer Alınan Ücret ve Komisyonlar</b>		
Kredi Kartı Komisyonları	630	678
Alınan İstihbarat Komisyonları	131	174
Havale Komisyonları	133	122
Alım / Satım Aracılık Komisyonu	102	137
Ekspertiz Ücretleri	109	59
Kiralık Kasa Komisyonları	138	115
İthalat Akreditif Komisyonları	2	82
Yatırım Fonları Komisyonları	49	123
Hisse Senedi Komisyonları	5	15
Tahsile Alınan Ticari Vesaik Komisyonları	11	16
Muhabirlerden Alınan Ücret ve Komisyonlar	108	71
Müşteri Bulma ve Fon Alım Satım Komisyonu	29	25
Diğer	461	603
<b>Toplam</b>	<b>1,908</b>	<b>2,220</b>

	Cari Dönem (31.12.2016)	Önceki Dönem (31.12.2015)
<b>Diğer Verilen Ücret ve Komisyonlar</b>		
VİOP Komisyon İadeleri	1,344	1,113
Muhabirlere Verilen Ücret ve Komisyonlar	594	525
Takasa Verilen Komisyonlar	11	14
Kredi Kartı Ücret ve Komisyonları	610	590
Diğer	27	64
<b>Toplam</b>	<b>2,586</b>	<b>2,306</b>



**TURKISH BANK A.Ş.**

**31 ARALIK 2016 TARİHİ İTİBARIYLA KONSOLİDE OLMAYAN  
FİNANSAL TABLOLARA İLİŞKİN AÇIKLAMA VE DİPNOTLAR**

(Tutarlar aksi belirtilmedikçe Bin Türk Lirası ("TL") olarak ifade edilmiştir.)

**V. Özkaynak Değişim Tablosuna İlişkin Açıklama ve Dipnotlar**

1. Satılmaya Hazır Varlıkların Yeniden Değerlenmesine İlişkin Bilgiler: Menkul değerlerin değerlendirme farkı sebebiyle dönem içinde özkaynaklara yansıtılan değerlendirme artış tutarı 827 TL' dir (31 Aralık 2015: 713 TL azalış).
2. Nakit Akış Riskinden Korunma Kalemlerinde Meydana Gelen Artışlara İlişkin Bilgiler: Bulunmamaktadır (31 Aralık 2015: Bulunmamaktadır).
3. Kur Farklarının Dönem Başı ve Dönem Sonundaki Tutarlarına İlişkin Mutabakat Bulunmamaktadır (31 Aralık 2015: Bulunmamaktadır).
4. Bilanço Tarihinden Sonra Ancak Finansal Tabloların İlanından Önce Bildirim Yapılmış Kar Payları Tutarı: Bulunmamaktadır (31 Aralık 2015: Bulunmamaktadır).
5. Bilanço Tarihi Sonrasında Ortaklara Dağıtılmak Üzere Önerilen Hisse Başına Dönem Net Kar Payları: Bulunmamaktadır (31 Aralık 2015: Bulunmamaktadır).
6. Kâr Payının Ödenme Zamanları Hakkında Genel Kurula Yapılacak Öneriler İle Kâr Dağıtımını Yapılmayacaksa Nedenleri: Bulunmamaktadır (31 Aralık 2015: Bulunmamaktadır).
7. Yasal Yedek Akçeler Hesabına Aktarılan Tutarlar: 2016 yılı içerisinde 191 TL (31 Aralık 2015: 235 TL)'dir.
8. Hisse Senedi İhracına İlişkin Bilgiler: Bulunmamaktadır (31 Aralık 2015: Bulunmamaktadır).

**TURKISH BANK A.Ş.****31 ARALIK 2016 TARİHİ İTİBARIYLA KONSOLİDE OLMAYAN  
FİNANSAL TABLOLARA İLİŞKİN AÇIKLAMA VE DİPNOTLAR**

(Tutarlar aksi belirtilmedikçe Bin Türk Lirası ("TL") olarak ifade edilmiştir.)

**VI. Nakit Akış Tablosuna İlişkin Açıklama ve Dipnotlar****1. Nakit Akış Tablosunda Yer Alan Diğer Kalemleri ve Döviz Kurundaki Değişimin Nakit ve Nakde Eşdeğer Varlıklar Üzerindeki Etkisi Kalemine İlişkin Açıklamalar**

"Bankacılık faaliyet konusu aktif ve pasiflerdeki değişim öncesi faaliyet kârı" içinde yer alan (13,550) TL (2015: (9,032) TL) tutarındaki "Diğer" kalemi, esas olarak verilen ücret ve komisyonlardan, personel giderleri hariç diğer faaliyet giderlerinden, kur farkı kâr/zararından ve nakit giriş veya çıkışı oluşturmeyen amortisman ve provizyon gibi kalemlerden oluşmaktadır.

"Bankacılık faaliyetleri konusu aktif ve pasiflerdeki değişim" içinde yer alan (50,732) TL (2015: (28,806) TL) tutarındaki "Diğer borçlardaki net artış/azalış" kalemi muhtelif borçlardaki, para piyasalarına borçlardaki, diğer yabancı kaynaklardaki, karşılıklardaki ve ödenecek vergi, resim, harç ve primlerdeki değişimlerden oluşmaktadır.

**2. Dönem Başındaki ve Sonundaki Nakit ve Nakde Eşdeğer Varlıklar**

Nakit ve nakde eşdeğer varlıkları oluşturan unsurlar, bu unsurların belirlenmesinde kullanılan muhasebe politikası, cari dönemde muhasebe politikasında yapılan herhangi bir değişikliğin etkisi ile nakit ve nakde eşdeğer varlıkları oluşturan unsurların bilançoda kayıtlı tutarları ile nakit akım tablosunda kayıtlı tutarları arasındaki mutabakatı:

<b>Dönem Başı</b>	<b>Cari Dönem (31.12.2016)</b>	<b>Önceki Dönem (31.12.2015)</b>
<b>Nakit</b>	<b>93,912</b>	<b>92,922</b>
Kasa ve Efektif Deposu	19,810	7,918
T.C. Merkez Bankası Serbest Tutar	68,035	81,078
Bankalardaki Vadesiz Mevduat	6,067	3,926
<b>Nakde Eşdeğer Varlıklar</b>	<b>164,127</b>	<b>74,513</b>
Bankalararası Para Piyasalarından Alacaklar	-	45,000
Bankalardaki Vadeli Mevduat-(3 aydan kısa vadeli)	164,127	29,513
<b>Toplam Nakit ve Nakde Eşdeğer Varlıklar</b>	<b>258,039</b>	<b>167,435</b>

<b>Dönem Sonu</b>	<b>Cari Dönem (31.12.2015)</b>	<b>Önceki Dönem (31.12.2014)</b>
<b>Nakit</b>	<b>92,922</b>	<b>124,434</b>
Kasa ve Efektif Deposu	7,918	9,510
T.C. Merkez Bankası Serbest Tutar	81,078	111,549
Bankalardaki Vadesiz Mevduat	3,926	3,375
<b>Nakde Eşdeğer Varlıklar</b>	<b>74,513</b>	<b>175,663</b>
Bankalararası Para Piyasalarından Alacaklar	45,000	-
Bankalardaki Vadeli Mevduat-(3 aydan kısa vadeli)	29,513	175,663
<b>Toplam Nakit ve Nakde Eşdeğer Varlıklar</b>	<b>167,435</b>	<b>300,097</b>

**TURKISH BANK A.Ş.**  
**31 ARALIK 2016 TARİHİ İTİBARIYLA KONSOLİDE OLMAYAN**  
**FİNANSAL TABLOLARA İLİŞKİN AÇIKLAMA VE DİPNOTLAR**  
(Tutarlar aksi belirtilmedikçe Bin Türk Lirası (“TL”) olarak ifade edilmiştir.)

**VII. Banka'nın Dahil Olduğu Risk Grubuna İlişkin Açıklamalar**

**1. Banka'nın Dahil Olduğu Risk Grubuna İlişkin İşlemlerin Hacmi, Dönem Sonunda Sonuçlanmamış Kredi ve Mevduat İşlemleri ile Döneme İlişkin Gelir ve Giderler**

**1.a Cari Dönem (31.12.2016)**

Banka'nın Dahil Olduğu Risk Grubu (*)	İştirak, Bağlı Ortaklık ve Birlikte Kontrol Edilen Ortaklıklar		Banka'nın Doğrudan ve Dolaylı Ortakları		Risk Grubuna Dahil Olan Diğer Gerçek ve Tüzel Kişiler	
	Nakdi	G.Nakdi	Nakdi	G.Nakdi	Nakdi	G.Nakdi
Krediler ve Diğer Alacaklar						
Dönem Başı Bakiyesi	-	510	-	629	39	-
Dönem Sonu Bakiyesi(**)	221	562	-	1,526	-	10
Alınan Faiz ve Komisyon Gelirleri	1	81	5	0	1	70

(\*) Bankaların Kuruluş ve Faaliyetleri Hakkında Yönetmeliğin 20' nci maddesinin (2) numaralı fıkrasında tanımlanmıştır.

**Önceki Dönem (31.12.2015)**

Banka'nın Dahil Olduğu Risk Grubu (*)	İştirak, Bağlı Ortaklık ve Birlikte Kontrol Edilen Ortaklıklar		Banka'nın Doğrudan ve Dolaylı Ortakları		Risk Grubuna Dahil Olan Diğer Gerçek ve Tüzel Kişiler	
	Nakdi	G.Nakdi	Nakdi	G.Nakdi	Nakdi	G.Nakdi
Krediler ve Diğer Alacaklar						
Dönem Başı Bakiyesi	-	326	181	370	-	10
Dönem Sonu Bakiyesi	-	510	-	629	39	-
Alınan Faiz ve Komisyon Gelirleri	12	27	-	-	-	7

(\*) Bankaların Kuruluş ve Faaliyetleri Hakkında Yönetmeliğin 20' nci maddesinin (2) numaralı fıkrasında tanımlanmıştır.

**1.b Banka'nın Dahil Olduğu Risk Grubuna Ait Mevduata İlişkin Bilgiler**

Banka'nın Dahil Olduğu Risk Grubu (*) (**)	İştirak, Bağlı Ortaklık ve Birlikte Kontrol Edilen Ortaklıklar		Banka'nın Doğrudan ve Dolaylı Ortakları		Risk Grubuna Dahil Olan Diğer Gerçek ve Tüzel Kişiler	
	Cari Dönem (31.12.2016)	Önceki Dönem (31.12.2015)	Cari Dönem (31.12.2016)	Önceki Dönem (31.12.2015)	Cari Dönem (31.12.2016)	Önceki Dönem (31.12.2015)
<b>Mevduat</b>						
Dönem Başı	1,271	598	605	431	3,240	4,246
Dönem Sonu	459	1,271	416	605	6,396	3,240
Mevduat Faiz Gideri	67	80	75	15	213	95

(\*) Bankaların Kuruluş ve Faaliyetleri Hakkında Yönetmeliğin 20' nci maddesinin (2) numaralı fıkrasında tanımlanmıştır.

(\*\*) Mevduatın dışında risk grubundan kullanılan 25,901 TL tutarında kredi bulunmaktadır (31 Aralık 2015: 7,267 TL).

**1.c Banka'nın, Dahil Olduğu Risk Grubu ile Yaptığı Vadeli İşlemler ile Opsiyon Sözleşmeleri ile Benzeri Diğer Sözleşmelere İlişkin Bilgiler**

Bulunmamaktadır (31 Aralık 2015: Bulunmamaktadır).

**TURKISH BANK A.Ş.****31 ARALIK 2016 TARİHİ İTİBARIYLA KONSOLİDE OLMAYAN  
FİNANSAL TABLOLARA İLİŞKİN AÇIKLAMA VE DİPNOTLAR**

(Tutarlar aksi belirtilmedikçe Bin Türk Lirası ("TL") olarak ifade edilmiştir.)

**VII. Banka'nın Dahil Olduğu Risk Grubuna İlişkin Açıklamalar (Devamı)****2. Banka'nın Dahil Olduğu Risk Grubuyla İlgili Olarak**

2.a Taraflar Arasında Bir İşlem Olup Olmadığına Bakılmaksızın Banka'nın Dahil Olduğu Risk Grubunda Yer Alan ve Banka'nın Kontrolündeki Kuruluşlarla İlişkileri

Banka, grup şirketleriyle çeşitli bankacılık işlemleri yapmaktadır. Bu işlemler ticari amaçlı olup, piyasa fiyatlarıyla gerçekleştirilmektedir.

2.b İlişkinin Yapısının Yanında, Yapılan İşlemin Türü, Tutarı ve Toplam İşlem Hacmine Olan Oranı, Başlıca Kalemlerin Tutarı ve Tüm Kalemlere Olan Oranı, Fiyatlandırma Politikası ve Diğer Unsurlar

Banka'nın kilit yöneticilerine sağlanan faydalar tutarı 31 Aralık 2016 tarihinde sona eren hesap döneminde 923 TL'dir (31 Aralık 2015: 971 TL).

	Bakiye	Finansal Tablolarda Yer Alan Büyükliklere Göre (%)
Krediler ve Alacaklar	221	%0.02
Gayrinakdi Kredi	2,098	%0.49
Mevduat	7,271	%0.66
Alınan Krediler	25,901	%33.7

2.c Yapılan İşlemlerin Finansal Tablolara Etkisini Görebilmek İçin Ayrı Açıklama Yapılmasının Zorunlu Olduğu Durumlar Dışında, Benzer Yapıdaki Kalemlerin Toplamı

Yapılan işlemlerin finansal tablolara etkisini görebilmek için benzer yapıdaki kalemler toplamı 2.b maddesinde açıklanmıştır.

2.ç Özsermaye Yöntemine Göre Muhasebeleştirilen İşlemler

Bulunmamaktadır (31 Aralık 2015: Bulunmamaktadır).

2.d Gayrimenkul ve Diğer Varlıkların Alım-Satımı, Hizmet Alımı-Satımı, Acenta Sözleşmeleri, Finansal Kiralama Sözleşmeleri, Araştırma ve Geliştirme Sonucu Elde Edilen Bilgilerin Aktarımı, Lisans Anlaşmaları, Finansman (Krediler ve Nakit veya Aynı Sermaye Destekleri Dahil), Garantiler ve Teminatlar ile Yönetim Sözleşmeleri Gibi Durumlarda İşlemlere İlişkin Açıklamalar

31 Aralık 2016: Bulunmamaktadır (Banka, bağlı ortaklığı Tasfiye Halinde Turkish Finansal Kiralama A.Ş. ile finansal kiralama sözleşmeleri yapmakta olup bu sözleşmelerden doğan finansal kiralama borçları 31 Aralık 2015 itibarıyla 8 TL dir).

Bankacılık Kanunu limitleri dahilinde Banka, dahil olduğu risk grubuna nakdi ve gayrinakdi kredi tahsis etmekte ve türev işlemler gerçekleştirmektedir. Söz konusu işlemlere ilişkin tutarlar Beşinci Bölüm VII. Kısım 1.a no'lu dipnotta açıklanmıştır.

**TURKISH BANK A.Ş.**  
**31 ARALIK 2016 TARİHİ İTİBARIYLA KONSOLİDE OLMAYAN**  
**FİNANSAL TABLOLARA İLİŞKİN AÇIKLAMA VE DİPNOTLAR**  
(Tutarlar aksi belirtilmedikçe Bin Türk Lirası ("TL") olarak ifade edilmiştir.)

**VIII. Banka'nın Yurt İçi, Yurt Dışı, Kıyı Bankacılığı Bölgelerindeki Şubeleri ile Yurt Dışı Temsilciliklerine İlişkin Bilgiler**

	Sayı	Çalışan Sayısı			
Yurtiçi şube	13	225			
			Bulunduğu Ülke		
Yurtdışı temsilcilikler					
				Aktif Toplamı	Yasal Sermaye
Yurtdışı şube					
Kıyı Bnk. Blg. Şubeler					

- 1. Banka'nın Yurtiçi, Yurtdışı, Kıyı Bankacılığı Bölgelerindeki Şube veya İştirakler ile Yurtdışı Temsilciliklerine İlişkin Olarak Açıklanması Gereken Hususlar**
- 2. Banka'nın Yurtiçinde ve Yurtdışında Şube veya Temsilcilik Açması, Kapatması, Organizasyonunu Önemli Ölçüde Değiştirmesi Durumunda Konuya İlişkin Açıklama**  
Bulunmamaktadır.

**TURKISH BANK A.Ş.**  
**31 ARALIK 2016 TARİHİ İTİBARIYLA KONSOLİDE OLMAYAN**  
**FİNANSAL TABLOLARA İLİŞKİN AÇIKLAMA VE DİPNOTLAR**  
(Tutarlar aksi belirtilmedikçe Bin Türk Lirası (“TL”) olarak ifade edilmiştir.)

**ALTINCI BÖLÜM**

**DiĞER AÇIKLAMALAR**

**I. Banka'nın Faaliyetine İlişkin Diğ er Açıklamalar**

Bulunmamaktadır.

**II. Bilanço Sonrası Hususlara İlişkin Açıklamalar**

Bulunmamaktadır.

**YEDİNCİ BÖLÜM**

**BAĞIMSIZ DENETÇİ RAPORU**

**I. Bağımsız Denetçi Raporuna İlişkin Açıklanması Gereken Hususlar**

Banka'nın 31 Aralık 2016 tarihli konsolide olmayan finansal tabloları ve dipnotları Akis Bağımsız Denetim ve Serbest Muhasebeci Mali Müşavirlik AŞ (the Turkish member firm of KPMG International Cooperative, a Swiss entity) tarafından bağımsız denetime tabi tutulmuş ve 28 Şubat 2017 tarihli bağımsız denetim raporu bu raporun giriş kısmında sunulmuştur.

**II. Bağımsız Denetçi Tarafından Hazırlanan Açıklama ve Dipnotlar**

Bulunmamaktadır.



## TURKISH BANK ANONİM ŐİRKETİ

31 Aralık 2016 Tarihinde Sona Eren  
Hesap Dönemine Ait  
Konsolide Finansal Tablolar ve  
Bağımsız Denetçi Raporu

Akis Bağımsız Denetim ve Serbest  
Muhasebeci Mali Müşavirlik  
Anonim Őirketi

9 Mart 2017

*Bu rapor, 2 sayfa bağımsız denetçi raporu ve 105 sayfa finansal tablolar ve tamamlayıcı dipnotlarından oluşmaktadır.*



Akis Bağımsız Denetim ve  
Serbest Muhasebeci Mali Müşavirlik A.Ş.  
Kavacık Rüzgarlı Bahçe Mah. Kavak Sok.  
No:29 Beykoz 34805 İstanbul  
Tel +90 (216) 681 90 00  
Fax +90 (216) 681 90 90  
www.kpmg.com.tr

## BAĞIMSIZ DENETÇİ RAPORU

Turkish Bank Anonim Şirketi Yönetim Kurulu'na

### Konsolide Finansal Tablolara İlişkin Rapor

Turkish Bank Anonim Şirketi'nin ("Ana Ortaklık Banka") ve konsolidasyona tabi finansal ortaklarının (birlikte "Grup") 31 Aralık 2016 tarihli konsolide finansal durum tablosu ile aynı tarihte sona eren hesap dönemine ait; konsolide gelir tablosu, konsolide özkaynaklarda muhasebeleştirilen gelir gider kalemlerine ilişkin tablo, konsolide özkaynak değişim tablosu, konsolide nakit akış tablosu ile önemli muhasebe politikalarını özetleyen dipnotlar ve diğer açıklayıcı notlardan oluşan ilişikteki finansal tablolarını denetlemiş bulunuyoruz.

#### *Yönetimin Konsolide Finansal Tablolara İlişkin Sorumluluğu*

Banka yönetimi, konsolide finansal tabloların 1 Kasım 2006 tarihli ve 26333 sayılı Resmi Gazete'de yayımlanan "Bankaların Muhasebe Uygulamalarına ve Belgelerin Saklanması İlişkin Usul ve Esaslar Hakkında Yönetmelik" ve Bankacılık Düzenleme ve Denetleme Kurulu tarafından bankaların hesap ve kayıt düzenine ilişkin yayımlanan diğer düzenlemeler ile Bankacılık Düzenleme ve Denetleme Kurumu ("BDDK") genelge ve açıklamaları ve bunlar ile düzenlenmeyen konularda Türkiye Muhasebe Standartları hükümlerini içeren; "BDDK Muhasebe ve Finansal Raporlama Mevzuatı"na uygun olarak hazırlanmasından, gerçeğe uygun bir biçimde sunumundan ve hata veya hile kaynaklı önemli yanlışlık içermeyen konsolide finansal tabloların hazırlanmasını sağlamak için gerekli gördüğü iç kontrolden sorumludur.

#### *Bağımsız Denetçinin Sorumluluğu*

Sorumluluğumuz, yaptığımız bağımsız denetime dayanarak bu konsolide finansal tablolar hakkında görüş vermektir. Yaptığımız bağımsız denetim, BDDK tarafından 2 Nisan 2015 tarihli 29314 sayılı Resmi Gazete'de yayımlanan "Bankaların Bağımsız Denetimi Hakkında Yönetmelik" ve Kamu Gözetimi Muhasebe ve Denetim Standartları Kurumu ("KGGK") tarafından yayımlanan Türkiye Denetim Standartları'nın bir parçası olan Bağımsız Denetim Standartları'na uygun olarak yürütülmüştür. Bu standartlar, etik hükümlere uygunluk sağlanmasını ve bağımsız denetimin, konsolide finansal tabloların önemli yanlışlık içerip içermediğine dair makul güvence elde etmek üzere planlanarak yürütülmesini gerektirmektedir.



Bağımsız denetim, konsolide finansal tablolardaki tutar ve açıklamalar hakkında denetim kanıtı elde etmek amacıyla denetim prosedürlerinin uygulanmasını içerir. Bu prosedürlerin seçimi, konsolide finansal tablolardaki hata veya hile kaynaklı "önemli yanlışlık" risklerinin değerlendirilmesi de dahil, bağımsız denetçinin mesleki muhakemesine dayanır. Bağımsız denetçi, risk değerlendirmelerini yaparken, şartlara uygun denetim prosedürlerini tasarlamak amacıyla işletmenin konsolide finansal tablolarının hazırlanması ve gerçeğe uygun sunumuyla ilgili iç kontrolü değerlendirir, ancak bu değerlendirme, işletmenin iç kontrolünün etkinliğine ilişkin bir görüş verme amacı taşımaz. Bağımsız denetim, bir bütün olarak finansal tabloların sunumunun değerlendirilmesinin yanı sıra, işletme yönetimi tarafından kullanılan muhasebe politikalarının uygunluğunun ve yapılan muhasebe tahminlerinin makul olup olmadığının değerlendirilmesini de içerir.

Bağımsız denetim sırasında elde ettiğimiz bağımsız denetim kanıtlarının, görüşümüzün oluşturulması için yeterli ve uygun bir dayanak oluşturduğuna inanıyoruz.

### Görüş

Görüşümüze göre, konsolide finansal tablolar, Grup'un 31 Aralık 2016 tarihi itibarıyla konsolide finansal durumunu ve aynı tarihte sona eren hesap dönemine ait konsolide finansal performansını ve konsolide nakit akışlarını; BDDK Muhasebe ve Finansal Raporlama Mevzuatı'na uygun olarak tüm önemli yönleriyle gerçeğe uygun bir biçimde sunmaktadır.

### Mevzuattan Kaynaklanan Diğer Yükümlülüklerle İlişkin Rapor

- 1) 6102 sayılı Türk Ticaret Kanunu'nun ("TTK") 402'nci maddesinin dördüncü fıkrası uyarınca; Banka'nın 1 Ocak – 31 Aralık 2016 hesap döneminde defter tutma düzeninin, TTK ile Banka esas sözleşmesinin finansal raporlamaya ilişkin hükümlerine uygun olmadığına dair önemli bir hususa rastlanmamıştır.
- 2) TTK'nın 402'nci maddesinin dördüncü fıkrası uyarınca; Ana Ortaklık Banka Yönetim Kurulu tarafımıza denetim kapsamında istenen açıklamaları yapmış ve talep edilen belgeleri vermiştir.

Akis Bağımsız Denetim ve Serbest Muhasebeci Mali Müşavirlik A.Ş.  
A member of KPMG International Cooperative

  
Funda Aslıoğlu-SMMM  
Sorumlu Denetçi

9 Mart 2017  
İstanbul, Türkiye

**TURKISH BANK A.Ş.' NİN  
31 ARALIK 2016 TARİHİ İTİBARIYLA HAZIRLANAN  
YIL SONU KONSOLİDE FİNANSAL RAPORU**

Banka'nın Yönetim Merkezinin Adresi : Vali Konağı Cad. No:1 34371 Nişantaşı / İstanbul  
Banka'nın Telefon Numarası : (212) 373 63 73  
Banka'nın Faks Numarası : (212) 225 03 53/55  
Banka'nın İnternet Sayfası Adresi : <http://www.turkishbank.com.tr>  
İrtibat İçin Elektronik Posta Adresi : [bim@turkishbank.com](mailto:bim@turkishbank.com)

Bankacılık Düzenleme ve Denetleme Kurumu tarafından düzenlenen Bankalarca Kamuya Açıklanacak Finansal Tablolar ile Bunlara İlişkin Açıklama ve Dipnotlar Hakkında Tebliğ'e göre hazırlanan yıl sonu konsolide finansal raporu aşağıda yer alan bölümlerden oluşmaktadır.

- ANA ORTAKLIK BANKA HAKKINDA GENEL BİLGİLER
- ANA ORTAKLIK BANKA'NIN KONSOLİDE FİNANSAL TABLOLARI
- İLGİLİ DÖNEMDE UYGULANAN MUHASEBE POLİTİKALARINA İLİŞKİN AÇIKLAMALAR
- KONSOLİDASYON KAPSAMINDAKİ GRUBUN MALİ BÜNYESİNE VE RİSK YÖNETİMİNE İLİŞKİN BİLGİLER
- KONSOLİDE FİNANSAL TABLOLARA İLİŞKİN AÇIKLAMA VE DİPNOTLAR
- DİĞER AÇIKLAMA VE DİPNOTLAR
- BAĞIMSIZ DENETİM RAPORU

Bu finansal rapor çerçevesinde finansal tabloları konsolide edilen bağlı ortaklığımız Turkish Yatırım Menkul Değerler A.Ş.' dir.

Bu raporda yer alan konsolide finansal tablolar ile bunlara ilişkin açıklama ve dipnotlar Bankaların Muhasebe Uygulamalarına ve Belgelerin Saklanması İlişkin Usul ve Esaslar Hakkında Yönetmelik, Türkiye Muhasebe Standartları, Türkiye Finansal Raporlama Standartları, bunlara ilişkin ek ve yorumlar ile Bankamız kayıtlarına uygun olarak, aksi belirtilmediği müddetçe Bin Türk Lirası cinsinden hazırlanmış olup, bağımsız denetime tabi tutulmuş ve ilişikte sunulmuştur.



I. Hakan Börteçene  
Yönetim Kurulu  
Başkanı



Abdullah Akbulak  
Denetim Komitesi  
Üyesi



Mehmet Çınar  
Denetim Komitesi  
Üyesi



Mithat Arıkan  
Genel Müdür



Serkan Ermiş  
Finansal  
Raporlamadan  
Sorumlu Genel  
Müdür Yardımcısı



Meltem Eryılmaz  
Finansal  
Raporlamadan  
Sorumlu Bölüm  
Başkanı

Bu finansal rapor ile ilgili olarak soruların iletileceği yetkili personele ilişkin bilgiler:

Ad-Soyad/Unvan : Meltem Eryılmaz / Bölüm Başkanı  
Tel No : (0 212) 373 63 77  
Fax No : (0 212) 225 03 53

## İÇİNDEKİLER

Sayfa No

### BİRİNCİ BÖLÜM

#### Genel Bilgiler

I.	Ana Ortaklık Banka'nın kuruluş tarihi, başlangıç statüsü, anılan statüde meydana gelen değişiklikleri ihtiva eden tarihçesi	1
II.	Ana Ortaklık Banka'nın sermaye yapısı, yönetim ve denetimini doğrudan veya dolaylı olarak tek başına veya birlikte elinde bulunduran ortakları, varsa bu hususlarda yıl içindeki değişiklikler ile dahil olduğu gruba ilişkin açıklama	1
III.	Ana Ortaklık Banka'nın, yönetim kurulu başkan ve üyeleri, denetim komitesi üyeleri ile genel müdür ve yardımcıların varsa bankaa sahip oldukları paylara ve sorumluluk alanlarına ilişkin açıklamalar	2
IV.	Ana Ortaklık Banka'da nitelikli pay sahibi olan kişi ve kuruluşlara ilişkin açıklamalar	3
V.	Ana Ortaklık Banka'nın hizmet türü ve faaliyet alanlarını içeren özet bilgi	3
VI.	Ana Ortaklık Banka ile Bağlı Ortaklıkları arasında özkaynakların derhal transfer edilmesinin veya borçların geri ödenmesinin önünde mevcut veya muhtemel, fiili veya hukuki engeller	3
VII.	Bankaların Konsolide Finansal Tablolarının düzenlenmesine ilişkin Tebliğ ile Türkiye Muhasebe Standartları gereği yapılan konsolidasyon işlemleri arasındaki farklılıklar ile tam konsolidasyona veya oransal konsolidasyona tabi tutulan, özkaynaklardan indirilen ya da bu üç yöntemde dahil olmayan kuruluşlar hakkında kısa açıklama	3

### İKİNCİ BÖLÜM

#### Konsolide Finansal Tablolar

I.	Konsolide bilanço (finansal durum tablosu)	5-6
II.	Konsolide nazım hesaplar tablosu	7
III.	Konsolide gelir tablosu	8
IV.	Konsolide özkaynaklarda muhasebeleştirilen gelir gider kalemlerine ilişkin tablo	9
V.	Konsolide özkaynak değişim tablosu	10
VI.	Konsolide nakit akış tablosu	11
VII.	Kar dağıtım tablosu	12

### ÜÇÜNCÜ BÖLÜM

#### Muhasebe Politikaları

I.	Sunum esaslarına ilişkin açıklamalar	13
II.	Finansal araçların kullanım stratejisi ve yabancı para cinsinden işlemlere ilişkin açıklamalar	13
III.	Konsolide Edilen Ortaklıklara İlişkin Bilgiler	13
IV.	Vadeli işlem ve opsiyon sözleşmeleri ile türev ürünler ile ilişkin açıklamalar	13
V.	Faiz gelir ve giderine ilişkin açıklamalar	14
VI.	Ücret ve komisyon gelir ve giderlerine ilişkin açıklamalar	14
VII.	Finansal varlıklara ilişkin açıklamalar	14-15
VIII.	Finansal varlıklarda değer düşüklüğüne ilişkin açıklamalar	15
IX.	Finansal araçların netleştirilmesine ilişkin açıklamalar	15
X.	Satış ve geri alış anlaşmaları ve menkul değerlerin ödünç verilmesi işlemlerine ilişkin açıklamalar	16
XI.	Satış amaçlı elde tutulan ve durdurulan faaliyetlere ilişkin duran varlıklar ile bu varlıklara ilişkin borçlar hakkında açıklamalar	16
XII.	Şerefiye ve diğer maddi olmayan duran varlıklara ilişkin açıklamalar	16
XIII.	Maddi duran varlıklara ilişkin açıklamalar	16-17
XIV.	Kiralama işlemlerine ilişkin açıklamalar	17
XV.	Karşılıklar,koşullu varlıklar ve yükümlülükler ile ilişkin açıklamalar	17
XVI.	Çalışanların haklarına ilişkin yükümlülükler ile ilişkin açıklamalar	18
XVII.	Vergi uygulamalarına ilişkin açıklamalar	18
XVIII.	Borçlanmalara ilişkin ilave açıklamalar	18
XIX.	İhraç edilen hisse senetlerine ilişkin açıklamalar	18
XX.	Aval ve kabullere ilişkin açıklamalar	18
XXI.	Devlet teşviklerine ilişkin açıklamalar	18
XXII.	Raporlamanın bölümlenmeye göre yapılmasına ilişkin açıklamalar	19-20
XXIII.	Diğer hususlara ilişkin açıklamalar	20

### DÖRDÜNCÜ BÖLÜM

#### Konsolide Bazda Mali Bünyeye İlişkin Bilgiler

Iç	Konsolide özkaynak kalemlerine ilişkin açıklamalar	
II.	Konsolide kredi riskine ilişkin açıklamalar	27-39
III.	Konsolide piyasa riskine ilişkin açıklamalar	39
IV.	Konsolide operasyonel riske ilişkin açıklamalar	40
V.	Konsolide kur riskine ilişkin açıklamalar	40-42
VI.	Konsolide faiz oranı riskine ilişkin açıklamalar	43-47
VII.	Bankacılık hesaplarından kaynaklanan hisse senedi pozisyon riski	47
VIII.	Konsolide likidite riskine ilişkin açıklamalar	47-52
IX.	Menkul kıymetleştirme pozisyonuna ilişkin bilgiler	53
X.	Kredi riski azaltım teknikleri	53-54
XI.	Risk yönetim hedef ve politikaları	55-59
XII	Kaldıraç oranına ilişkin açıklamalar	60
XIII	Finansal varlık ve borçların gerçeğe uygun değeri ile gösterilmesi	61-62
XIV.	Başkalarının nam ve hesabına yapılan işlemler, inanca dayalı işlemlere ilişkin açıklamalar	62
XV	Hisse senedi pozisyon riskine ilişkin açıklamalar	62

### BEŞİNCİ BÖLÜM

#### Konsolide Finansal Tablolara İlişkin Açıklama ve Dipnotlar

I.	Konsolide bilançonun aktif hesaplarına ilişkin açıklama ve dipnotlar	63-81
II.	Konsolide bilançonun pasif hesaplarına ilişkin açıklama ve dipnotlar	82-90
III.	Konsolide nazım hesaplara ilişkin açıklama ve dipnotlar	91-93
IV.	Konsolide gelir tablosuna ilişkin açıklama ve dipnotlar	94-99
V.	Konsolide özkaynak değişim tablosuna ilişkin açıklama ve dipnotlar	100
VI.	Konsolide nakit akış tablosuna ilişkin açıklama ve dipnotlar	101
VII.	Grup'un dahil olduğu risk grubuna ilişkin açıklamalar	102-103
VIII.	Ana Ortaklık Banka'nın yurt içi, yurt dışı, kıyı bankacılığı bölgelerindeki şube veya iştirakler ile yurt dışı temsilciliklerine ilişkin açıklamalar	104
IX.	Bilanço Sonrası Hususlara İlişkin Açıklamalar	104

### ALTINCI BÖLÜM

#### Diğer Açıklamalar

I.	Grup'un faaliyetine ilişkin diğer açıklamalar	105
----	---	-----

### YEDİNCİ BÖLÜM

#### Bağımsız Denetçi Raporu

I.	Bağımsız denetçi raporuna ilişkin olarak açıklanması gereken hususlar	105
II.	Bağımsız denetçi tarafından hazırlanan açıklama ve dipnotlar	105

**TURKISH BANK A.Ş.**  
**31 ARALIK 2016 TARİHİ İTİBARIYLA KONSOLİDE**  
**FİNANSAL TABLOLARA İLİŞKİN AÇIKLAMA VE DİPNOTLAR**  
(Tutarlar aksi belirtilmedikçe Bin Türk Lirası (“TL”) olarak ifade edilmiştir.)

**BİRİNCİ BÖLÜM**

**GENEL BİLGİLER**

**I. Ana Ortaklık Banka'nın Kuruluş Tarihi, Başlangıç Statüsü, Anılan Statüde Meydana Gelen Değişiklikleri İhtiva Eden Tarihçesi**

“Turkish Bank Anonim Şirketi” (“Ana Ortaklık Banka”), Devlet Bakanlığı ve Başbakan Yardımcılığı'nın 4 Eylül 1991 tarihli ve 38774 sayılı yazısı üzerine, 3182 sayılı Bankalar Kanunu'nun dördüncü ve sekizinci maddelerine göre, Bakanlar Kurulu'nca 14 Eylül 1991 tarihli 91 / 2256 no'lu karar çerçevesinde kurulmuş bir mevduat bankası olup, T.C. Başbakanlık Hazine ve Dış Ticaret Müsteşarlığı Banka ve Kambiyo Genel Müdürlüğü'nün 25 Aralık 1991 tarih ve 56527 sayılı yazısı gereği Ana Ortaklık Banka'nın bankacılık işlemlerine ve mevduat kabulüne başlamasına izin verilmiştir.

Konsolidasyona Dahil Edilen Bağlı Ortaklığına İlişkin Bilgiler:

**Turkish Yatırım Menkul Değerler A.Ş.**

Turkish Yatırım Menkul Değerler A.Ş. 31 Aralık 1996 tarihinde, Sermaye Piyasası Kanunu ve ilgili hükümler çerçevesinde sermaye piyasası işlemlerinde faaliyet göstermek amacıyla kurulmuştur. Ana faaliyet alanı Sermaye Piyasası Kanunu ve ilgili düzenlemeler çerçevesinde kendi portföyü ve müşterileri adına sermaye piyasası araçları alım satımı yapmak, halka arzlarda aracılık görevinde bulunmak, repo ve ters repo anlaşmaları yapmak, Vadeli İşlem ve Opsiyon Borsası A.Ş.'de işlem yapmak, yatırım danışmanlığı ve portföy yöneticiliği yapmaktır.

Ana Ortaklık Banka ve bağlı ortaklığı, hep birlikte “Grup” olarak tanımlanmıştır.

**II. Ana Ortaklık Banka'nın Sermaye Yapısı, Yönetim ve Denetimini Doğrudan veya Dolaylı Olarak Tek Başına veya Birlikte Elinde Bulunduran Ortakları, Varsa Bu Hususlarda Yıl İçindeki Değişiklikler ile Dahil Olduğu Gruba İlişkin Açıklama**

31 Aralık 2016 ve 31 Aralık 2015 tarihleri itibarıyla başlıca hissedarlar ve sermaye yapısı aşağıda belirtilmiştir:

Hissedarların Adı	Cari Dönem (31.12.2016)		Önceki Dönem (31.12.2015)	
	Ödenmiş Sermaye	%	Ödenmiş Sermaye	%
Özyol Holding A.Ş.	103,118	58.92	103,118	58.92
National Bank of Kuwait	60,000	34.29	60,000	34.29
Mehmet Tanju Özyol	9,861	5.63	9,861	5.63
Diğer Hissedarlar Toplamı	2,021	1.16	2,021	1.16
	<b>175,000</b>	<b>100</b>	<b>175,000</b>	<b>100</b>

31 Aralık 2016 tarihi itibarıyla Ana Ortaklık Banka'nın ödenmiş sermayesi birim pay nominal değeri 0.01 TL (Tam TL) olan, 17.500.000.000 adet hisseden oluşmaktadır.

**TURKISH BANK A.Ş.**  
**31 ARALIK 2016 TARİHİ İTİBARIYLA KONSOLİDE**  
**FİNANSAL TABLOLARA İLİŞKİN AÇIKLAMA VE DİPNOTLAR**  
(Tutarlar aksi belirtilmedikçe Bin Türk Lirası (“TL”) olarak ifade edilmiştir.)

**GENEL BİLGİLER (Devamı)**

**III. Ana Ortaklık Banka'nın, Yönetim Kurulu Başkan ve Üyeleri, Denetim Komitesi Üyeleri ile Genel Müdür ve Yardımcılarının Varsa Ana Ortaklık Bankada Sahip Oldukları Paylara ve Sorumluluk Alanlarına İlişkin Açıklamalar**

<b><u>Adı Soyadı</u></b>	<b><u>Sorumluluk Alanı</u></b>
<b>Yönetim Kurulu</b>	
İbrahim Hakan Börteçene	Yönetim Kurulu Başkanı
Shaikha Khaled Albahar	Yönetim Kurulu Başkan Vekili
Mithat Arıkan (*)	Genel Müdür
Abdullah Akbulak	Yönetim Kurulu Üyesi
İhsan Ömür Yarsuvat	Yönetim Kurulu Üyesi
Mehmet Çınar	Yönetim Kurulu Üyesi
Ayşe Melis Börteçene	Yönetim Kurulu Üyesi
Murat Arıç	Yönetim Kurulu Üyesi
George Richani	Yönetim Kurulu Üyesi
Jim Murphy	Yönetim Kurulu Üyesi
<b>Genel Müdür Yardımcıları</b>	
Beyhan Kalafat	Hazine Yönetiminden ve Finansal Kurumlardan Sorumlu Genel Müdür Yardımcısı
Serkan Ermiş	Mali İşler Grubundan Sorumlu Genel Müdür Yardımcısı
Mustafa Ertan Güvener	Bilgi Teknolojileri Yönetiminden Sorumlu Genel Müdür Yardımcısı
Yasemin Doğan	Operasyon Yönetimi Direktör - Genel Müdür Yardımcısı Statüsünde
Necati Aksoyoğlu	Hukuk Müşaviri - Genel Müdür Yardımcısı Statüsünde
Berrak Mor	Ticari Bankacılık Yönetimi Direktör - Genel Müdür Yardımcısı Statüsünde
<b>Denetim Komitesi</b>	
Mehmet Çınar	Denetim Komitesi Üyesi
Abdullah Akbulak	Denetim Komitesi Üyesi
<b>Teftiş Kurulu</b>	
Suat Ergen	Teftiş Kurulu Başkanı

(\*) Genel Müdür olarak görev yapan Sn. Servet Taze 8 Şubat 2016 tarihi itibarıyla görevinden ayrılmıştır. 18 Şubat 2016 tarihli Yönetim Kurulu kararı ile Sn. Mithat Arıkan'ın, BDDK nezdindeki gerekli işlemlerin tamamlanmasının ardından Genel Müdür olarak atanmasına karar verilmiştir.

Genel Müdür Yardımcısı statüsünde Kurumsal Bankacılık Yönetimi Direktörü olarak görev yapan Umut Ülbegi 6 Mayıs 2016 tarihi itibarıyla görevden ayrılmıştır.

Yukarıda belirtilen Yönetim Kurulu başkan ve üyeleri ile genel müdür ve yardımcıların Banka'da sahip oldukları paylar önemsiz seviyededir.

**TURKISH BANK A.Ş.**  
**31 ARALIK 2016 TARİHİ İTİBARIYLA KONSOLİDE**  
**FİNANSAL TABLOLARA İLİŞKİN AÇIKLAMA VE DİPNOTLAR**  
(Tutarlar aksi belirtilmedikçe Bin Türk Lirası (“TL”) olarak ifade edilmiştir.)

**GENEL BİLGİLER (Devamı)**

**IV. Ana Ortaklık Banka’da Nitelikli Pay Sahibi Olan Kişi ve Kuruluşlara İlişkin Açıklamalar**

<b>Ad Soyad/Ticaret Unvanı</b>	<b>Pay Tutarları</b>	<b>Pay Oranları</b>	<b>Ödenmiş Paylar</b>	<b>Ödenmemiş Paylar</b>
Özyol Holding	103,118	%58.92	103,118	-
National Bank of Kuwait	60,000	%34.29	60,000	-

Ana Ortaklık Banka’nın sermayesinde doğrudan veya dolaylı hakimiyeti söz konusu olan nitelikli pay sahibi şirketler Özyol Holding A.Ş. ve National Bank of Kuwait’dır. Özyol Holding A.Ş.’nin %82 hissesi Mehmet Tanju Özyol tarafından kontrol edilmektedir.

**V. Ana Ortaklık Banka’nın Hizmet Türü ve Faaliyet Alanlarını İçeren Özet Bilgi**

Ana Ortaklık Banka’nın temel faaliyet alanı; kurumsal, ticari, bireysel ve özel bankacılığın yanı sıra proje finansmanı ve fon yönetimini kapsamaktadır. 31 Aralık 2016 tarihi itibarıyla Ana Ortaklık Banka’nın yurt içinde 13 şubesi bulunmaktadır (31 Aralık 2015: 13 yurtiçi şube).

**VI. Ana Ortaklık Banka ile Bağlı Ortaklıkları Arasında Özkaynakların Derhal Transfer Edilmesinin veya Borçların Geri Ödenmesinin Önünde Mevcut veya Muhtemel, Fiili veya Hukuki Engeller**

Bulunmamaktadır.

**VII. Bankaların Konsolide Finansal Tablolarının Düzenlenmesine İlişkin Tebliğ ile Türkiye Muhasebe Standartları Gereği Yapılan Konsolidasyon İşlemleri Arasındaki Farklılıklar ile Tam Konsolidasyona Veya Oransal Konsolidasyona Tabi Tutulan, Özkaynaklardan İndirilen ya da Bu Üç Yönteme Dahil Olmayan Kuruluşlar Hakkında Kısa Açıklama**

“Bankaların Konsolide Finansal Tablolarının Düzenlenmesine İlişkin Tebliğ” ile Türkiye Muhasebe Standartları gereği yapılan konsolidasyon işlemleri arasındaki farklılığın Ana Ortaklık Banka üzerinde herhangi bir etkisi bulunmamaktadır.

Banka’nın bağlı ortaklıkları Turkish Yatırım A.Ş., tam konsolidasyon kapsamına alınmıştır.

## İKİNCİ BÖLÜM

### KONSOLİDE FİNANSAL TABLOLAR

- I. Konsolide Bilanço (Finansal Durum Tablosu)
- II. Konsolide Nazım Hesaplar Tablosu
- III. Konsolide Gelir Tablosu
- IV. Konsolide Özkaynaklarda Muhasebeleştirilen Gelir/Gider Kalemlerine İlişkin Tablo
- V. Konsolide Özkaynak Değişim Tablosu
- VI. Konsolide Nakit Akış Tablosu
- VII. Kar Dağıtım Tablosu

**TURKISH BANK A.Ş.**  
**KONSOLİDE BİLANÇOSU (FİNANSAL DURUM TABLOSU)**

AKTİF KALEMLER	Dipnot	BİN TÜRK LİRASI					
		CARİ DÖNEM Bağımsız Denetimden Geçmiş 31.12.2016			ÖNCEKİ DÖNEM Bağımsız Denetimden Geçmiş 31.12.2015		
		TP	YP	Toplam	TP	YP	Toplam
I. NAKİT DEĞERLER VE MERKEZ BANKASI	(1)	11,097	174,288	185,385	28,361	135,763	164,124
II. GERÇEĞE UYGUN D FARKI K/Z'A YANSITILAN FV (Net)	(2)	5,982	1,681	7,663	3,149	13	3,162
2.1 Alım Satım Amaçlı Finansal Varlıklar		96	1,681	1,777	560	13	573
2.1.1 Devlet Borçlanma Senetleri		-	-	-	-	-	-
2.1.2 Sermayede Payı Temsil Eden Menkul Değerler		-	-	-	-	-	-
2.1.3 Alım Satım Amaçlı Türev Finansal Varlıklar		96	1,681	1,777	560	13	573
2.1.4 Diğer Menkul Değerler		-	-	-	-	-	-
2.2 Gerçeğe Uygun Değer Farkı Kar/Zarara Yansıtılan O Sınıflandırılan FV		5,886	-	5,886	2,589	-	2,589
2.2.1 Devlet Borçlanma Senetleri		-	-	-	-	-	-
2.2.2 Sermayede Payı Temsil Eden Menkul Değerler		-	-	-	-	-	-
2.2.3 Krediler		-	-	-	-	-	-
2.2.4 Diğer Menkul Değerler		5,886	-	5,886	2,589	-	2,589
III. BANKALAR	(3)	17,065	170,146	187,211	33,587	33,703	67,290
IV. PARA PİYASALARINDAN ALACAKLAR		10,097	-	10,097	56,857	-	56,857
4.1 Bankalararası Para Piyasasından Alacaklar		-	-	-	-	-	-
4.2 İMKB Takasbank Piyasasından Alacaklar		2,595	-	2,595	47,855	-	47,855
4.3 Ters Repo İşlemlerinden Alacaklar		7,502	-	7,502	9,002	-	9,002
V. SATILMAYA HAZIR FİNANSAL VARLIKLAR (Net)	(4)	51,615	1,185	52,800	64,299	-	64,299
5.1 Sermayede Payı Temsil Eden Menkul Değerler		1,342	-	1,342	160	-	160
5.2 Devlet Borçlanma Senetleri		50,273	-	50,273	48,356	-	48,356
5.3 Diğer Menkul Değerler		-	1,185	1,185	15,783	-	15,783
VI. KREDİLER VE ALACAKLAR	(5)	649,837	383,311	1,033,148	385,383	433,372	818,755
6.1 Krediler ve Alacaklar		649,837	383,311	1,033,148	381,519	433,372	814,891
6.1.1 Bankanın Dahil Olduğu Risk Grubuna Kullanılan Krediler		-	-	-	39	-	39
6.1.2 Devlet Borçlanma Senetleri		-	-	-	-	-	-
6.1.3 Diğer		649,837	383,311	1,033,148	381,480	433,372	814,852
6.2 Takipteki Krediler		16,056	-	16,056	15,180	146	15,326
6.3 Özel Karşılıklar (-)		(16,056)	-	(16,056)	(11,316)	(146)	(11,462)
VII. FAKTÖRİNG ALACAKLARI		-	-	-	10,198	-	10,198
VIII. VADEYE KADAR ELDE TUTULACAK YATIRIMLAR (Net)	(6)	-	-	-	-	-	-
8.1 Devlet Borçlanma Senetleri		-	-	-	-	-	-
8.2 Diğer Menkul Değerler		-	-	-	-	-	-
IX. İŞTİRAKLER (Net)	(7)	-	-	-	-	-	-
9.1 Özkaynak Yöntemine Göre Muhasebeleştirilenler		-	-	-	-	-	-
9.2 Konsolide Edilmeyenler		-	-	-	-	-	-
9.2.1 Mali İştirakler		-	-	-	-	-	-
9.2.2 Mali Olmayan İştirakler		-	-	-	-	-	-
X. BAĞLI ORTAKLIKLAR (Net)	(8)	5,000	-	5,000	-	-	-
10.1 Konsolide Edilmeyen Mali Ortaklıklar		-	-	-	-	-	-
10.2 Konsolide Edilmeyen Mali Olmayan Ortaklıklar		5,000	-	5,000	-	-	-
XI. BİRLİKTE KONTROL EDİLEN ORTAKLIKLAR (İŞ ORTAKLIKLARI) (Net)	(9)	-	-	-	-	-	-
11.1 Özkaynak Yöntemine Göre Muhasebeleştirilenler		-	-	-	-	-	-
11.2 Konsolide Edilmeyenler		-	-	-	-	-	-
11.2.1 Mali Ortaklıklar		-	-	-	-	-	-
11.2.2 Mali Olmayan Ortaklıklar		-	-	-	-	-	-
XII. KİRALAMA İŞLEMLERİNDEN ALACAKLAR	(10)	-	-	-	167	307	474
12.1 Finansal Kiralama Alacakları		-	-	-	173	326	499
12.2 Faaliyet Kiralaması Alacakları		-	-	-	-	-	-
12.3 Diğer		-	-	-	6	-	6
12.4 Kazanılmamış Gelirler (-)		-	-	-	(12)	(19)	(31)
XIII. RİSKTEN KORUNMA AMAÇLI TÜREV FİNANSAL VARLIKLAR	(11)	-	-	-	-	-	-
13.1 Gerçeğe Uygun Değer Riskinden Korunma Amaçlılar		-	-	-	-	-	-
13.2 Nakit Akış Riskinden Korunma Amaçlılar		-	-	-	-	-	-
13.3 Yurtdışındaki Net Yatırım Riskinden Korunma Amaçlılar		-	-	-	-	-	-
XIV. MADDİ DURAN VARLIKLAR (Net)	(12)	12,099	-	12,099	8,177	-	8,177
XV. MADDİ OLMAYAN DURAN VARLIKLAR (Net)	(13)	5,053	-	5,053	4,089	-	4,089
15.1 Şerefiye		-	-	-	-	-	-
15.2 Diğer		5,053	-	5,053	4,089	-	4,089
XVI. YATIRIM AMAÇLI GAYRİMENKULLER (Net)	(14)	-	-	-	-	-	-
XVII. VERGİ VARLIĞI	(15)	1,569	-	1,569	1,289	-	1,289
17.1 Cari Vergi Varlığı		220	-	220	-	-	-
17.2 Ertelenmiş Vergi Varlığı		1,349	-	1,349	1,289	-	1,289
XVIII. SATIŞ AMAÇLI ELDE TUTULAN VE DURDURULAN FAALİYETLERE İLİŞKİN DURAN VARLIKLAR (Net)	(16)	-	-	-	2,086	-	2,086
18.1 Satış Amaçlı		-	-	-	2,086	-	2,086
18.2 Durdurulan Faaliyete İlişkin		-	-	-	-	-	-
XIX. DİĞER AKTİFLER	(17)	18,176	1,359	19,535	21,237	1,542	22,779
<b>AKTİF TOPLAMI</b>		<b>787,590</b>	<b>731,970</b>	<b>1,519,560</b>	<b>618,879</b>	<b>604,700</b>	<b>1,223,579</b>



**TURKISH BANK A.Ş.**  
**KONSOLİDE BİLANÇOSU (FİNANSAL DURUM TABLOSU)**

PASİF KALEMLER		Dipnot	BİN TÜRK LİRASI					
			CARI DÖNEM			ÖNCEKİ DÖNEM		
			Bağımsız Denetimden Geçmiş			Bağımsız Denetimden Geçmiş		
			31.12.2016		31.12.2015			
			TP	YP	Toplam	TP	YP	Toplam
I.	MEVDUAT	(1)	333,160	765,138	1,098,298	239,865	533,366	773,231
I.1	Bankanın Dahil Olduğu Risk Grubunun Mevduatı		1,121	5,780	6,901	1,162	2,418	3,580
I.2	Diğer		332,039	759,358	1,091,397	238,703	530,948	769,651
II.	ALIM SATIM AMAÇLI TÜREV FİNANSAL BORÇLAR	(2)	257	30	287	516	822	1,338
III.	ALINAN KREDİLER	(3)	3,265	73,568	76,833	5,269	133,690	138,959
IV.	PARA PİYASALARINA BORÇLAR	(4)	52,689	-	52,689	35,641	-	35,641
4.1	Bankalararası Para Piyasalarına Borçlar		-	-	-	-	-	-
4.2	İMKB Takasbank Piyasasından Borçlar		2,605	-	2,605	2,820	-	2,820
4.3	Repo İşlemlerinden Sağlanan Fonlar		50,084	-	50,084	32,821	-	32,821
V.	İHRAÇ EDİLEN MENKUL KIYMETLER (Net)	(5)	57,600	-	57,600	50,778	-	50,778
5.1	Bonolar		57,600	-	57,600	50,778	-	50,778
5.2	Varlığa Dayalı Menkul Kıymetler		-	-	-	-	-	-
5.3	Tahviller		-	-	-	-	-	-
VI.	FONLAR		-	-	-	-	-	-
6.1	Müstakriz Fonları		-	-	-	-	-	-
6.2	Diğer		-	-	-	-	-	-
VII.	MUHTELİF BORÇLAR		2,547	5,144	7,691	2,639	5,512	8,151
VIII.	DİĞER YABANCI KAYNAKLAR	(6)	13,842	351	14,193	14,373	317	14,690
IX.	FAKTÖRİNG BORÇLARI		-	-	-	-	-	-
X.	KİRALAMA İŞLEMLERİNDEN BORÇLAR (Net)	(7)	-	-	-	-	-	-
10.1	Finansal Kiralama Borçları		-	-	-	-	-	-
10.2	Faaliyet Kiralaması Borçları		-	-	-	-	-	-
10.3	Diğer		-	-	-	-	-	-
10.4	Ertelenmiş Finansal Kiralama Giderleri ( - )		-	-	-	-	-	-
XI.	RİSKTEN KORUNMA AMAÇLI TÜREV FİNANSAL BORÇLAR	(8)	-	-	-	-	-	-
11.1	Gerçeğe Uygun Değer Riskinden Korunma Amaçlılar		-	-	-	-	-	-
11.2	Nakit Akış Riskinden Korunma Amaçlılar		-	-	-	-	-	-
11.3	Yurtdışındaki Net Yatırım Riskinden Korunma Amaçlılar		-	-	-	-	-	-
XII.	KARŞILIKLAR	(9)	14,314	-	14,314	11,484	-	11,484
12.1	Genel Karşılıklar		8,702	-	8,702	7,678	-	7,678
12.2	Yeniden Yapılanma Karşılığı		-	-	-	-	-	-
12.3	Çalışan Hakları Karşılığı		2,775	-	2,775	3,106	-	3,106
12.4	Sigorta Teknik Karşılıkları (Net)		-	-	-	-	-	-
12.5	Diğer Karşılıklar		2,837	-	2,837	700	-	700
XIII.	VERGİ BORCU	(10)	2,473	-	2,473	2,316	-	2,316
13.1	Cari Vergi Borcu		2,473	-	2,473	2,316	-	2,316
13.2	Ertelenmiş Vergi Borcu		-	-	-	-	-	-
XIV.	SATIŞ AMAÇLI ELDE TUTULAN VE DURDURULAN FAALİYETLERE İLİŞKİN DURAN VARLIK BORÇLARI (Net)	(11)	-	-	-	-	-	-
14.1	Satış Amaçlı		-	-	-	-	-	-
14.2	Durdurulan Faaliyetlere İlişkin		-	-	-	-	-	-
XV.	SERMAYE BENZERİ KREDİLER	(12)	-	-	-	-	-	-
XVI.	ÖZKAYNAKLAR	(13)	195,182	-	195,182	186,991	-	186,991
16.1	Ödenmiş Sermaye		175,000	-	175,000	175,000	-	175,000
16.2	Sermaye Yedekleri		(329)	-	(329)	(2,167)	-	(2,167)
16.2.1	Hisse Senedi İhraç Primleri		-	-	-	-	-	-
16.2.2	Hisse Senedi İptal Kârları		-	-	-	-	-	-
16.2.3	Menkul Değerler Değerleme Farkları		1,057	-	1,057	(893)	-	(893)
16.2.4	Maddi Duran Varlıklar Yeniden Değerleme Farkları		-	-	-	-	-	-
16.2.5	Maddi Olmayan Duran Varlıklar Yeniden Değerleme Farkları		-	-	-	-	-	-
16.2.6	Yatırım Amaçlı Gayrimenkuller Yeniden Değerleme Farkları		-	-	-	-	-	-
16.2.7	İştirakler, Bağlı Ort. ve Birlikte Kontrol Edilen Ort. (İş Ort.) Bedelsiz Hisse Senetleri		-	-	-	-	-	-
16.2.8	Riskten Korunma Fonları (Etkin kısım)		-	-	-	-	-	-
16.2.9	Satış Amaçlı Elde Tutulan ve Durdurulan Faaliyetlere İlişkin Duran Varlıkların Birikmiş Değerleme Farkları		-	-	-	-	-	-
16.2.10	Diğer Sermaye Yedekleri		(1,386)	-	(1,386)	(1,274)	-	(1,274)
16.3	Kâr Yedekleri		17,900	-	17,900	14,940	-	14,940
16.3.1	Yasal Yedekler		4,906	-	4,906	4,947	-	4,947
16.3.2	Statü Yedekleri		-	-	-	-	-	-
16.3.3	Olağanüstü Yedekler		12,994	-	12,994	9,952	-	9,952
16.3.4	Diğer Kâr Yedekleri		-	-	-	41	-	41
16.4	Kâr veya Zarar		2,611	-	2,611	(782)	-	(782)
16.4.1	Geçmiş Yıllar Kâr / Zararları		(2,811)	-	(2,811)	(4,372)	-	(4,372)
16.4.2	Dönem Net Kâr / Zararı		5,422	-	5,422	3,590	-	3,590
16.5	Azınlık Payları		-	-	-	-	-	-
<b>PASİF TOPLAMI</b>			<b>675,329</b>	<b>844,231</b>	<b>1,519,560</b>	<b>549,872</b>	<b>673,707</b>	<b>1,223,579</b>

İlişikteki dipnotlar bu konsolide finansal tabloların tamamlayıcı bir parçasıdır.

**TURKISH BANK A.Ş.**  
**KONSOLIDE NAZIM HESAPLAR TABLOSU**

	Dipnot	BİN TÜRK LİRASI					
		CARİ DÖNEM			ÖNCEKİ DÖNEM		
		Bağımsız Denetimden Geçmiş			Bağımsız Denetimden Geçmiş		
		31.12.2016			31.12.2015		
	TP	YP	TOPLAM	TP	YP	TOPLAM	
<b>A. BİLANÇO DIŞI YÜKÜMLÜLÜKLER (I+II+III)</b>		321,223	368,907	690,130	284,993	339,525	624,518
<b>I. GARANTİ ve KEFALETLER</b>	(1)	261,457	163,008	424,465	171,835	89,172	261,007
1.1. Teminat Mektupları		261,457	127,538	388,995	171,835	70,772	242,607
1.1.1. Devlet İhale Kanunu Kapsamına Girenler		254,627	66,427	321,054	161,839	51,737	213,576
1.1.2. Dış Ticaret İşlemleri Dolayısıyla Verilenler		1,037	-	1,037	2,126	-	2,126
1.1.3. Diğer Teminat Mektupları		5,793	61,111	66,904	7,870	19,035	26,905
1.2. Banka Kredileri		-	21,191	21,191	-	10,759	10,759
1.2.1. İthalat Kabul Kredileri		-	-	-	-	582	582
1.2.2. Diğer Banka Kabulleri		-	21,191	21,191	-	10,177	10,177
1.3. Akreditifler		-	14,279	14,279	-	7,641	7,641
1.3.1. Belgelı Akreditifler		-	-	-	-	-	-
1.3.2. Diğer Akreditifler		-	14,279	14,279	-	7,641	7,641
1.4. Garanti Verilen Prefinansmanlar		-	-	-	-	-	-
1.5. Cirolar		-	-	-	-	-	-
1.5.1. T C Merkez Bankasına Cirolar		-	-	-	-	-	-
1.5.2. Diğer Cirolar		-	-	-	-	-	-
1.6. Menkul Kıy İh Satın Alma Garantilerimizden		-	-	-	-	-	-
1.7. Faktoring Garantilerinden		-	-	-	-	-	-
1.8. Diğer Garantilerimizden		-	-	-	-	-	-
1.9. Diğer Kefaletlerimizden		-	-	-	-	-	-
<b>II. TAAHHÜTLER</b>	(1)	32,425	28,101	60,526	44,525	23,733	68,258
2.1. Cayılamaz Taahhütler		32,425	28,101	60,526	44,525	23,733	68,258
2.1.1. Vadeli, Aktif Değer Alım Taahhütleri		4,434	17,803	22,237	15,073	15,590	30,663
2.1.2. Vadeli, Mevduat Al.-Sat. Taahhütleri		471	1,493	1,964	75	-	75
2.1.3. İştir. ve Bağ Ort. Ser İşt Taahhütleri		-	-	-	-	-	-
2.1.4. Kul. Gar. Kredi Tahsis Taahhütleri		3,130	-	3,130	4,096	-	4,096
2.1.5. Men Kıy İhr Aracılık Taahhütleri		-	-	-	-	-	-
2.1.6. Zorunlu Karşılık Ödeme Taahhüdü		-	-	-	-	-	-
2.1.7. Çekler İçin Ödeme Taahhütlerimiz		6,845	-	6,845	7,224	-	7,224
2.1.8. İhracat Taahhütlerinden Kaynaklanan Vergi ve Fon Yükümlülükleri		143	-	143	298	-	298
2.1.9. Kredi Kartı Harcama Limit Taahhütleri		6,728	8,805	15,533	7,828	8,143	15,971
2.1.10. Kredi Kartları ve Bankacılık Hizmetlerine İlişkin Promosyon Uyg. Taah.		83	-	83	50	-	50
2.1.11. Açığa Menkul Kıymet Satış Taahhütlerinden Alacaklar		-	-	-	-	-	-
2.1.12. Açığa Menkul Kıymet Satış Taahhütlerinden Borçlar		-	-	-	-	-	-
2.1.13. Diğer Cayılamaz Taahhütler		10,591	-	10,591	9,881	-	9,881
2.2. Cayılabilir Taahhütler		-	-	-	-	-	-
2.2.1. Cayılabilir Kredi Tahsis Taahhütleri		-	-	-	-	-	-
2.2.2. Diğer Cayılabilir Taahhütler		-	-	-	-	-	-
<b>III. TÜREV FİNANSAL ARAÇLAR</b>	(2)	27,341	177,798	205,139	68,633	226,620	295,253
3.1. Riskten Korunma Amaçlı Türev Finansal Araçlar		-	-	-	-	-	-
3.1.1. Gerçeğe Uygun Değer Riskinden Korunma Amaçlı İşlemler		-	-	-	-	-	-
3.1.2. Nakit Akış Riskinden Korunma Amaçlı İşlemler		-	-	-	-	-	-
3.1.3. Yurtdışındaki Net Yatırım Riskinden Korunma Amaçlı İşlemler		-	-	-	-	-	-
3.2. Alım Satım Amaçlı İşlemler		27,341	177,798	205,139	68,633	226,620	295,253
3.2.1. Vadeli Döviz Alım-Satım İşlemleri		1,690	4,084	5,774	620	636	1,256
3.2.1.1. Vadeli Döviz Alım İşlemleri		1,014	1,873	2,887	310	318	628
3.2.1.2. Vadeli Döviz Satım İşlemleri		676	2,211	2,887	310	318	628
3.2.2. Para ve Faiz Swap İşlemleri		25,651	173,714	199,365	68,013	225,984	293,997
3.2.2.1. Swap Para Alım İşlemleri		-	32,957	32,957	32,021	90,833	122,854
3.2.2.2. Swap Para Satım İşlemleri		17,651	13,901	31,552	31,992	91,537	123,529
3.2.2.3. Swap Faiz Alım İşlemleri		4,000	63,428	67,428	2,000	21,807	23,807
3.2.2.4. Swap Faiz Satım İşlemleri		4,000	63,428	67,428	2,000	21,807	23,807
3.2.3. Para, Faiz ve Menkul Değer Opsiyonları		-	-	-	-	-	-
3.2.3.1. Para Alım Opsiyonları		-	-	-	-	-	-
3.2.3.2. Para Satım Opsiyonları		-	-	-	-	-	-
3.2.3.3. Faiz Alım Opsiyonları		-	-	-	-	-	-
3.2.3.4. Faiz Satım Opsiyonları		-	-	-	-	-	-
3.2.3.5. Menkul Değerler Alım Opsiyonları		-	-	-	-	-	-
3.2.3.6. Menkul Değerler Satım Opsiyonları		-	-	-	-	-	-
3.2.4. Futures Para İşlemleri		-	-	-	-	-	-
3.2.4.1. Futures Para Alım İşlemleri		-	-	-	-	-	-
3.2.4.2. Futures Para Satım İşlemleri		-	-	-	-	-	-
3.2.5. Futures Faiz Alım-Satım İşlemleri		-	-	-	-	-	-
3.2.5.1. Futures Faiz Alım İşlemleri		-	-	-	-	-	-
3.2.5.2. Futures Faiz Satım İşlemleri		-	-	-	-	-	-
3.2.6. Diğer		-	-	-	-	-	-
<b>B. EMANET VE REHİNLİ KIYMETLER (IV+V+VI)</b>	(3)	1,292,932	1,325,143	2,618,075	1,295,231	1,105,840	2,401,071
<b>IV. EMANET KIYMETLER</b>		258,409	100,800	359,209	200,395	155,140	355,535
4.1. Müşteri Fon ve Portföy Mevcutları		186,547	-	186,547	181,015	-	181,015
4.2. Emanete Alınan Menkul Değerler		14	58,423	58,437	14	31,770	31,784
4.3. Tahsile Alınan Çekler		30,152	349	30,501	15,255	833	16,088
4.4. Tahsile Alınan Ticari Senetler		274	-	274	558	-	558
4.5. Tahsile Alınan Diğer Kıymetler		-	-	-	-	-	-
4.6. İhracına Aracı Olunan Kıymetler		-	-	-	-	-	-
4.7. Diğer Emanet Kıymetler		41,422	42,028	83,450	3,553	122,537	126,090
4.8. Emanet Kıymet Alanlar		-	-	-	-	-	-
<b>V. REHİNLİ KIYMETLER</b>		1,034,523	1,224,343	2,258,866	1,094,836	950,700	2,045,536
5.1. Menkul Kıymetler		721	-	721	831	-	831
5.2. Teminat Senetleri		150,768	288,327	439,095	336,913	226,325	563,238
5.3. Emtia		-	-	-	-	807	807
5.4. Varant		-	-	-	-	-	-
5.5. Gayrimenkul		435,607	775,048	1,210,655	408,767	599,434	1,008,201
5.6. Diğer Rehinli Kıymetler		447,227	160,968	608,395	348,325	124,134	472,459
5.7. Rehinli Kıymet Alanlar		-	-	-	-	-	-
<b>VI. KABUL EDİLEN AVALLER VE KEFALETLER</b>		-	-	-	-	-	-
<b>BİLANÇO DIŞI HESAPLAR TOPLAMI (A+B)</b>		1,614,155	1,694,050	3,308,205	1,580,224	1,445,365	3,025,589

İlişikteki dipnotlar bu konsolide finansal tabloların tamamlayıcı bir parçasıdır.

**TURKISH BANK A.Ş.**  
**KONSOLİDE GELİR TABLOSU**

		BIN TÜRK LİRASI		
		CARİ DÖNEM Bağımsız Denetimden Geçmiş	ÖNCEKİ DÖNEM Bağımsız Denetimden Geçmiş	
GELİR VE GİDER KALEMLERİ		Dipnot	01.01.2016 - 31.12.2016	01.01.2015 - 31.12.2015
<b>I.</b>	<b>FAİZ GELİRLERİ</b>	(1)	103,520	103,551
1.1	Kredilerden Alınan Faizler		93,660	87,188
1.2	Zorunlu Karşılıklardan Alınan Faizler		1,117	285
1.3	Bankalardan Alınan Faizler		2,545	5,413
1.4	Para Piyasası İşlemlerinden Alınan Faizler		688	1,018
1.5	Menkul Değerlerden Alınan Faizler		4,525	8,192
1.5.1	Alım Satım Amaçlı Finansal Varlıklardan		-	-
1.5.2	Gerçeğe Uygun Değer Farkı Kar/ Zarara Yansıtılan Olarak Sınıflandırılan FV		469	483
1.5.3	Satılmaya Hazır Finansal Varlıklardan		4,056	7,709
1.5.4	Vadeye Kadar Elde Tutulacak Yatırımlardan		-	-
1.6	Finansal Kiralama Gelirleri		-	92
1.7	Diğer Faiz Gelirleri		985	1,363
<b>II.</b>	<b>FAİZ GİDERLERİ</b>	(2)	(46,865)	(49,543)
2.1	Mevduata Verilen Faizler		(38,194)	(36,023)
2.2	Kullanılan Kredilere Verilen Faizler		(1,801)	(5,498)
2.3	Para Piyasası İşlemlerine Verilen Faizler		(1,974)	(2,323)
2.4	İhraç Edilen Menkul Kıymetlere Verilen Faizler		(4,539)	(5,697)
2.5	Diğer Faiz Giderleri		(357)	(2)
<b>III.</b>	<b>NET FAİZ GELİRİ/GİDERİ (I - II)</b>		56,655	54,008
<b>IV.</b>	<b>NET ÜCRET VE KOMİSYON GELİRLERİ/GİDERLERİ</b>		8,507	9,599
4.1	Alınan Ücret ve Komisyonlar		11,164	12,043
4.1.1	Gayri Nakdi Kredilerden		3,892	2,672
4.1.2	Diğer	(12)	7,272	9,371
4.2	Verilen Ücret ve Komisyonlar		(2,657)	(2,444)
4.2.1	Gayri Nakdi Kredilere Verilen		(141)	(133)
4.2.2	Diğer	(12)	(2,516)	(2,311)
<b>V.</b>	<b>TEMETTÜ GELİRLERİ</b>	(3)	2,873	-
<b>VI.</b>	<b>TİCARİ KÂR / ZARAR (Net)</b>	(4)	(1,934)	1,380
6.1	Sermaye Piyasası İşlemleri Kârı/Zararı		(313)	26
6.2	Türev Finansal İşlemlerden Kâr/Zarar		(7,320)	(1,248)
6.3	Kambiyo İşlemleri Kârı/Zararı		5,699	2,602
<b>VII.</b>	<b>DiĞER FAALİYET GELİRLERİ</b>	(5)	7,678	4,156
<b>VIII.</b>	<b>FAALİYET GELİRLERİ/GİDERLERİ TOPLAMI (III+IV+V+VI+VII)</b>		73,779	69,143
<b>IX.</b>	<b>KREDİ VE DiĞER ALACAKLAR DEĞER DÜŞÜŞ KARŞILIĞI (-)</b>	(6)	(11,313)	(4,429)
<b>X.</b>	<b>DiĞER FAALİYET GİDERLERİ (-)</b>	(7)	(56,767)	(59,577)
<b>XI.</b>	<b>NET FAALİYET KÂRI/ZARARI (VIII-IX-X)</b>		5,699	5,137
<b>XII.</b>	<b>BİRLEŞME İŞLEMİ SONRASINDA GELİR OLARAK KAYDEDİLEN FAZLALIK TUTARI</b>		-	-
<b>XIII.</b>	<b>ÖZKAYNAK YÖNTEMİ UYGULANAN ORTAKLIKLARDAN KAR/ZARAR</b>		-	-
<b>XIV.</b>	<b>NET PARASAL POZİSYON KÂRI/ZARARI</b>		-	-
<b>XV.</b>	<b>SÜRDÜRÜLEN FAALİYETLER VERGİ ÖNCESİ K/Z (XI+...+XIV)</b>	(8)	5,699	5,137
<b>XVI.</b>	<b>SÜRDÜRÜLEN FAALİYETLER VERGİ KARŞILIĞI (±)</b>	(9)	(277)	(1,547)
16.1	Cari Vergi Karşılığı		(569)	(1,211)
16.2	Ertelenmiş Vergi Gelir/Gideri		292	(336)
<b>XVII.</b>	<b>SÜRDÜRÜLEN FAALİYETLER DÖNEM NET K/Z (XV±XVI)</b>	(10)	5,422	3,590
<b>XVIII.</b>	<b>DURDURULAN FAALİYETLERDEN GELİRLER</b>		-	-
18.1	Satış Amaçlı Elde Tutulan Duran Varlık Gelirleri		-	-
18.2	İştirak, Bağlı Ortaklık ve Birlikte Kontrol Edilen Ortaklıklar (İş Ort.) Satış Karları		-	-
18.3	Diğer Durdurulan Faaliyet Gelirleri		-	-
<b>XIX.</b>	<b>DURDURULAN FAALİYETLERDEN GİDERLER (-)</b>		-	-
19.1	Satış Amaçlı Elde Tutulan Duran Varlık Giderleri		-	-
19.2	İştirak, Bağlı Ortaklık ve Birlikte Kontrol Edilen Ortaklıklar (İş Ort.) Satış Zararları		-	-
19.3	Diğer Durdurulan Faaliyet Giderleri		-	-
<b>XX.</b>	<b>DURDURULAN FAALİYETLER VERGİ ÖNCESİ K/Z (XVIII-XIX)</b>		-	-
<b>XXI.</b>	<b>DURDURULAN FAALİYETLER VERGİ KARŞILIĞI (±)</b>		-	-
21.1	Cari Vergi Karşılığı		-	-
21.2	Ertelenmiş Vergi Karşılığı		-	-
<b>XXII.</b>	<b>DURDURULAN FAALİYETLER DÖNEM NET K/Z (XX±XXI)</b>		-	-
<b>XXIII.</b>	<b>NET DÖNEM KAR/ZARARI (XVII+XXII)</b>	(11)	5,422	3,590
23.1	Grubun Kâr / Zararı		5,422	3,590
23.2	Azınlık Payları Kârı / Zararı (-)		-	-
	Hisse Başına Kâr / Zarar		0.030983	0.020514

İlişikteki dipnotlar bu konsolide finansal tabloların tamamlayıcı bir parçasıdır.

**TURKISH BANK A.Ş.**  
**KONSOLİDE ÖZKAYNAKLARDA MUHASEBELEŞTİRİLEN GELİR GİDER KALEMLERİNE İLİŞKİN TABLO**

		BİN TÜRK LİRASI	BİN TÜRK LİRASI
		CARI DÖNEM	ÖNCEKİ DÖNEM
ÖZKAYNAKLARDA MUHASEBELEŞTİRİLEN GELİR GİDER KALEMLERİ		Bağımsız Denetimden Geçmiş 01.01.2016 - 31.12.2016	Bağımsız Denetimden Geçmiş 01.01.2015 - 31.12.2015
I.	MENKUL DEĞERLER DEĞERLEME FARKLARINA SATILMAYA HAZIR FİNANSAL VARLIKLARDAN EKLENEN		
II.	MADDİ DURAN VARLIKLAR YENİDEN DEĞERLEME FARKLARI	2,216	(891)
III.	MADDİ OLMAYAN DURAN VARLIKLAR YENİDEN DEĞERLEME FARKLARI	-	-
VI.	YABANCI PARA İŞLEMLERİ İÇİN KUR CEVRİM FARKLARI	-	-
V.	NAKİT AKIŞ RİSKİNDEN KORUNMA AMAÇLI TÜREV FİNANSAL VARLIKLARA İLİŞKİN KÂR/ZARAR (Gerçeğe Uygun Değer Değişikliklerinin Etkin Kısmı)	-	-
VI.	YURTDIŞINDAKİ NET YATIRIM RİSKİNDEN KORUNMA AMAÇLI TÜREV FİNANSAL VARLIKLARA İLİŞKİN KÂR/ZARAR (Gerçeğe Uygun Değer Değişikliklerinin Etkin Kısmı)	-	-
VII.	MUHASEBE POLİTİKASINDA YAPILAN DEĞİŞİKLİKLER İLE HATALARIN DÜZELTİLMESİNİN ETKİSİ	-	-
VIII.	TMS UYARINCA ÖZKAYNAKLARDA MUHASEBELEŞTİRİLEN DİĞER GELİR GİDER UNSURLARI	(140)	(980)
IX.	DEĞERLEME FARKLARINA AİT ERTELENMİŞ VERGİ	(238)	374
X.	DOĞRUDAN ÖZKAYNAK ALTINDA MUHASEBELEŞTİRİLEN NET GELİR/GİDER (I+II+...+IX)	1,838	(1,497)
XI.	DÖNEM KÂRİ/ZARARI	5,422	3,590
11.1	Menkul Değerlerin Gerçeğe Uygun Değerindeki Net Değişme (Kar-Zarara Transfer)	25	4
11.2	Nakit Akış Riskinden Korunma Amaçlı Türev Finansal Varlıklardan Yeniden Sınıflandırılan ve Gelir Tablosunda Gösterilen Kısım	-	-
11.3	Yurtdışındaki Net Yatırım Riskinden Korunma Amaçlı Yeniden Sınıflandırılan ve Gelir Tablosunda Gösterilen Kısım	-	-
11.4	Diğer	5,397	3,586
XII.	DÖNEME İLİŞKİN MUHASEBELEŞTİRİLEN TOPLAM KÂR/ZARAR (X+XI)	7,260	2,093

İlişikteki dipnotlar bu konsolide finansal tabloların ayrılmaz bir parçasıdır.



**TURKISH BANK A.Ş. KONSOLİDE NAKİT AKIŞ TABLOSU**

		BİN TÜRK LİRASI	
		CARİ DÖNEM	ÖNCEKİ DÖNEM
		Bağımsız Denetimden Geçmiş	Bağımsız Denetimden Geçmiş
Dipnot		31.12.2016	31.12.2015
<b>A.</b>	<b>BANKACILIK FAALİYETLERİNE İLİŞKİN NAKİT AKIMLARI</b>		
1.1	Bankacılık Faaliyet Konusu Aktif ve Pasiflerdeki Değişim Öncesi Faaliyet Kârı	17,637	7,958
1.1.1	Alınan Faizler	93,860	93,928
1.1.2	Ödenen Faizler	(42,400)	(48,350)
1.1.3	Alınan Temettüleri	2,873	-
1.1.4	Alınan Ücret ve Komisyonlar	11,845	12,213
1.1.5	Elde Edilen Diğer Kazançlar	10,370	4,476
1.1.6	Zarar Olarak Muhasebeleştirilen Donuk Alacaklardan Tahsilatlar	752	4,130
1.1.7	Personele ve Hizmet Tedarik Edenlere Yapılan Nakit Ödemeler	(48,040)	(49,377)
1.1.8	Ödenen Vergiler	-	-
1.1.9	Diğer	(11,623)	(9,062)
1.2	Bankacılık Faaliyetleri Konusu Aktif ve Pasiflerdeki Değişim	(24,081)	(149,327)
1.2.1	Alım Satım Amaçlı Finansal Varlıklarda Net (Artış) Azalış	(3,346)	926
1.2.2	Gerçeğe Uygun Değer Farkı K/Z'a Yansıtılan Olarak Sınıflandırılan FV'lerde Net (Artış) Azalış	-	-
1.2.3	Bankalar Hesabındaki Net (Artış) Azalış	-	-
1.2.4	Kredilerdeki Net (Artış) Azalış	(212,419)	87,573
1.2.5	Diğer Aktiflerde Net (Artış) Azalış	(7,220)	(9,234)
1.2.6	Bankaların Mevduatlarında Net Artış (Azalış)	(1,957)	(28,760)
1.2.7	Diğer Mevduatlarda Net Artış (Azalış)	325,903	(102,993)
1.2.8	Alınan Kredilerdeki Net Artış (Azalış)	(61,076)	(66,066)
1.2.9	Vadesi Gelmiş Borçlarda Net Artış (Azalış)	-	-
1.2.10	Diğer Borçlarda Net Artış (Azalış)	(63,966)	(30,773)
I.	Bankacılık Faaliyetlerinden Kaynaklanan Net Nakit Akımı	(6,444)	(141,369)
<b>B.</b>	<b>YATIRIM FAALİYETLERİNE İLİŞKİN NAKİT AKIMLARI</b>		
II.	Yatırım Faaliyetlerinden Kaynaklanan Net Nakit Akımı	9,615	5,719
2.1	İktisap Edilen İştirakler, Bağlı Ortaklıklar ve Birlikte Kontrol Edilen Ortaklıklar (İş Ortaklıkları)	-	-
2.2	Elden Çıkarılan İştirakler, Bağlı Ortaklıklar ve Birlikte Kontrol Edilen Ortaklıklar (İş Ortaklıkları)	5,000	-
2.3	Satın Alınan Menkuller ve Gayrimenkuller	(5,952)	(664)
2.4	Elden Çıkarılan Menkul ve Gayrimenkuller	-	150
2.5	Elde Edilen Satılmaya Hazır Finansal Varlıklar	(22,350)	(17,143)
2.6	Elden Çıkarılan Satılmaya Hazır Finansal Varlıklar	35,792	25,660
2.7	Satın Alınan Yatırım Amaçlı Menkul Değerler	-	-
2.8	Satılan Yatırım Amaçlı Menkul Değerler	-	-
2.9	Diğer	(2,875)	(2,284)
C.	<b>FİNANSMAN FAALİYETLERİNE İLİŞKİN NAKİT AKIMLARI</b>		
III.	Finansman Faaliyetlerinden Sağlanan Net Nakit	2,144	(8,478)
3.1	Krediler ve İhraç Edilen Menkul Değerlerden Sağlanan Nakit	67,427	75,718
3.2	Krediler ve İhraç Edilen Menkul Değerlerden Kaynaklanan Nakit Çıkışı	(65,000)	(83,999)
3.3	İhraç Edilen Sermaye Araçları	-	-
3.4	Temettü Ödemeleri	-	-
3.5	Finansal Kiralamaya İlişkin Ödemeler	-	-
3.6	Diğer	(283)	(197)
IV.	Döviz Kurundaki Değişimin Nakit ve Nakde Eşdeğer Varlıklar Üzerindeki Etkisi	66,784	31,393
V.	Nakit ve Nakde Eşdeğer Varlıklardaki Net Artış	72,099	(112,735)
VI.	Dönem Başındaki Nakit ve Nakde Eşdeğer Varlıklar	213,054	325,789
VII.	Dönem Sonundaki Nakit ve Nakde Eşdeğer Varlıklar	(2) 285,153	213,054

İlişikteki dipnotlar bu konsolide finansal tabloların ayrılmaz bir parçasıdır.

**TURKISH BANK A.Ş. KAR DAĞITIM TABLOSU**

	BİN TÜRK LİRASI	
	CARİ DÖNEM (*)	ÖNCEKİ DÖNEM
	Bağımsız Denetimden Geçmiş	Bağımsız Denetimden Geçmiş
	31.12.2016	31.12.2015
<b>I. DÖNEM KÂRININ DAĞITIMI</b>		
1.1 DÖNEM KÂRI	5,443	4,644
1.2 ÖDENECEK VERGİ VE YASAL YÜKÜMLÜLÜKLER (-)	(223)	(830)
1.2.1 Kurumlar Vergisi (Gelir Vergisi)	(569)	(1,212)
1.2.2 Gelir Vergisi Kesintisi	-	-
1.2.3 Diğer Vergi ve Yasal Yükümlülükler (**)	346	382
<b>A. NET DÖNEM KÂRI (1.1-1.2)</b>	<b>5,220</b>	<b>3,814</b>
1.3 GEÇMİŞ DÖNEMLER ZARARI (-)	-	-
1.4 BİRİNCİ TERTİP YASAL YEDEK AKÇE (-)	-	(191)
1.5 BANKADA BIRAKILMASI VE TASARRUFU ZORUNLU YASAL FONLAR (-)	-	-
<b>B. DAĞITILABİLİR NET DÖNEM KÂRI [(A)-(1.3+1.4+1.5)]</b>	<b>5,220</b>	<b>3,623</b>
1.6 ORTAKLARA BİRİNCİ TEMETTÜ (-)	-	-
1.6.1 Hisse Senedi Sahiplerine	-	-
1.6.2 İmtiyazlı Hisse Senedi Sahiplerine	-	-
1.6.3 Katılma İntifa Senetlerine	-	-
1.6.4 Kâra İştirakli Tahvillere	-	-
1.6.5 Kâr ve Zarar Ortaklığı Belgesi Sahiplerine	-	-
1.7 PERSONELE TEMETTÜ (-)	-	-
1.8 YÖNETİM KURULUNA TEMETTÜ (-)	-	-
1.9 ORTAKLARA İKİNCİ TEMETTÜ (-)	-	-
1.9.1 Hisse Senedi Sahiplerine	-	-
1.9.2 İmtiyazlı Hisse Senedi Sahiplerine	-	-
1.9.3 Katılma İntifa Senetlerine	-	-
1.9.4 Kâra İştirakli Tahvillere	-	-
1.9.5 Kâr ve Zarar Ortaklığı Belgesi Sahiplerine	-	-
1.10 İKİNCİ TERTİP YASAL YEDEK AKÇE (-)	-	-
1.11 STATU YEDEKLERİ (-)	-	-
1.12 OLAĞANUSTU YEDEKLER	-	3,623
1.13 DİĞER YEDEKLER	-	-
1.14 ÖZEL FONLAR	-	-
<b>II. YEDEKLERDEN DAĞITIM</b>		
2.1 DAĞITILAN YEDEKLER	-	-
2.2 İKİNCİ TERTİP YASAL YEDEKLER (-)	-	-
2.3 ORTAKLARA PAY (-)	-	-
2.3.1 Hisse Senedi Sahiplerine	-	-
2.3.2 İmtiyazlı Hisse Senedi Sahiplerine	-	-
2.3.3 Katılma İntifa Senetlerine	-	-
2.3.4 Kâra İştirakli Tahvillere	-	-
2.3.5 Kâr ve Zarar Ortaklığı Belgesi Sahiplerine	-	-
2.4 PERSONELE PAY (-)	-	-
2.5 YÖNETİM KURULUNA PAY (-)	-	-
<b>III. HİSSE BAŞINA KÂR</b>		
3.1 HİSSE SENEDİ SAHİPLERİNE	0.02983	0.02179
3.2 HİSSE SENEDİ SAHİPLERİNE ( % )	0.030	0.022
3.3 İMTİYAZLI HİSSE SENEDİ SAHİPLERİNE	-	-
3.4 İMTİYAZLI HİSSE SENEDİ SAHİPLERİNE ( % )	-	-
<b>IV. HİSSE BAŞINA TEMETTÜ</b>		
4.1 HİSSE SENEDİ SAHİPLERİNE	-	-
4.2 HİSSE SENEDİ SAHİPLERİNE ( % )	-	-
4.3 İMTİYAZLI HİSSE SENEDİ SAHİPLERİNE	-	-
4.4 İMTİYAZLI HİSSE SENEDİ SAHİPLERİNE ( % )	-	-

(\*) 31 Aralık 2016 finansal tabloların kesinleştiği tarih itibarıyla Genel Kurul henüz yapılmamıştır.

(\*\*) Diğer Vergi ve Yasal Yükümlülüklerde gösterilen tutar kar dağıtımına konu edilemeyecek ertelenmiş vergi geliridir.

(\*\*\*) Türkiye'deki mevzuat uyarınca şirketler konsolide kar dağıtımını yapmamaktadır. Kar dağıtım tablosu konsolide olmayan kara göre hazırlanmıştır.

**TURKISH BANK A.Ş.**  
**31 ARALIK 2016 TARİHİ İTİBARIYLA KONSOLİDE**  
**FİNANSAL TABLOLARA İLİŞKİN AÇIKLAMA VE DİPNOTLAR**  
(Tutarlar aksi belirtilmedikçe Bin Türk Lirası ("TL") olarak ifade edilmiştir.)

**ÜÇÜNCÜ BÖLÜM**

**MUHASEBE POLİTİKALARI**

**I. Sunum Esaslarına İlişkin Açıklamalar**

Konsolide finansal tablolar, Bankaların Muhasebe Uygulamalarına ve Belgelerin Saklanması İlişkin Usul ve Esaslar Hakkında Yönetmelik ve BDDK tarafından bankaların muhasebe ve finansal raporlama esaslarına ilişkin yayımlanan diğer yönetmelik, tebliğ, açıklama ve genelgesi ve bunlar ile düzenlenmeyen konularda Kamu Gözetimi Muhasebe ve Denetim Standartları Kurumu tarafından yayımlanan Türkiye Muhasebe Standartları hükümlerine (bundan sonra hep birlikte "BDDK Muhasebe ve Finansal Raporlama Mevzuatı" olarak anılacaktır) uygun olarak hazırlanmıştır. Banka, muhasebe kayıtlarını Türk parası olarak, Bankacılık Kanunu, Türk Ticaret Kanunu ve Türk vergi mevzuatına uygun olarak tutmaktadır

Finansal tablolar ile bunlara ilişkin açıklama ve dipnotlarda yer alan tutarlar aksi belirtilmedikçe Bin Türk Lirası olarak ifade edilmiştir.

**II. Finansal Araçların Kullanım Stratejisi ve Yabancı Para Cinsinden İşlemlere İlişkin Açıklamalar**

Ana Ortaklık Banka KOBİ'lerden uluslararası şirketlere ve küçük bireysel yatırımcıya kadar her türlü müşterisinin finansal ihtiyaçlarına yönelik ürünleri mevzuata uygun olarak geliştirmek ve bu ürünleri pazarlamak amacıyla faaliyetlerini sürdürmektedir. Müşteri istekleri karşılırken Ana Ortaklık Banka'nın öncelikli amacı riskleri minimize ederek karlılığı artırıp optimum likiditeyi sağlamaktır. Bu sebeple yaratmış olduğu kaynakların ortalama %38'ini likit ürünlerde değerlendirilmekte, bu değerlendirme sırasında Ana Ortaklık Banka, vade yönetimine azami önem göstererek mevcut şartlarda en yüksek getiriyi elde etmeyi amaçlamaktadır.

Ana Ortaklık Banka aktif pasif yönetimi yaparken kaynak maliyeti ile ürün getirisi arasında her zaman pozitif bir marj ile çalışmayı ve uygun vade riski yaratmayı ve yönetmeyi amaç edinmiştir.

Ana Ortaklık Banka'nın risk yönetimi stratejisinin bir unsuru olarak, Ana Ortaklık Banka'nın her türlü kısa vadeli kur, faiz ve fiyat hareketlerinde risk oluşturabilecek pozisyonların yönetimi sadece Hazine Aktif-Pasif Yönetimi tarafından ve yönetim kurulunca tanımlanan işlem limitleri dahilinde yapılmaktadır. Ana Ortaklık Banka'nın aktif pasif komitesi, kısa, orta ve uzun vadeli fiyat stratejilerini belirlerken vade uyumsuzluğunu yönetmekte, fiyatlama politikası olarak da pozitif bilanço marjı ile çalışılması ilkesini benimsemektedir.

Yabancı para işlemlerden doğan kur farkı gelirleri ve giderleri işlemin yapıldığı dönemde kayıtlara intikal ettirilmiştir. Dönem sonlarında, yabancı para aktif ve pasif hesapların bakiyeleri, dönem sonu Ana Ortaklık Banka gişe döviz alış kurlarından evalüasyona tabi tutularak Türk Lirası'na çevrilmiş ve oluşan kur farkları, kambiyo karı veya zararı olarak kayıtlara yansıtılmıştır. Ana Ortaklık Banka gişe kurları olarak TCMB döviz alış kurlarını kullanmaktadır.

**III. Konsolide Edilen Ortaklıklara İlişkin Bilgiler**

Turkish Bank A.Ş. ve finansal kuruluşları olan Turkish Yatırım Menkul Değerler A.Ş., Tasfiye Halinde Turkish Finansal Kiralama A.Ş. ve Turkish Bilgi İşlem Hizmetleri A.Ş. tam konsolidasyon yöntemi kullanılarak ilişikteki konsolide finansal tablolara dahil edilmişlerdir. Konsolidasyon kapsamına alınan kuruluşların belirlenmesinde 8 Kasım 2006 tarih ve 26340 sayılı Resmî Gazete'de yayımlanan "Bankaların Konsolide Finansal Tablolarının Düzenlenmesine İlişkin Tebliğ" esas alınmıştır.

Finansal tablolarını Türk Ticaret Kanunu ve/veya Finansal Kiralama Faktoring ve Finansman Şirketleri Kanunu ve/veya Sermaye Piyasası Kurulu'nun tebliğlerinde belirlenen finansal tablo ve raporların sunulmasına ilişkin ilke ve kurallara uygun olarak hazırlayan bağlı ortaklıkların finansal tabloları yapılan gerekli bir takım tashihlerle Türkiye Muhasebe Standartları'na ve Türkiye Finansal Raporlama Standartları'na uygun hale getirilmiştir.

Ana Ortaklık Banka ve bağlı ortaklıklar arasındaki işlemler ve bakiyeler karşılıklı netleştirilmiştir.

**IV. Vadeli İşlem ve Opsiyon Sözleşmeleri ile Türev Ürünlere İlişkin Açıklamalar**

Vadeli döviz alım satım sözleşmeleri ile swap para işlemlerinin gerçeğe uygun değerinin tespitinde, söz konusu işlemlerin ilgili sözleşme kurlarının, ilgili döviz cinsleri için raporlama dönemi sonu itibarıyla her bir işlemin vade sonu tarihleri için geçerli olan cari piyasa faiz oranları ile raporlama dönemi sonu itibarıyla iskonto edilerek indirgenmiş değerleri, dönem sonu kurları ile karşılaştırılmakta, ortaya çıkan kur farkları cari dönem gelir tablosuna yansıtılmaktadır.

Ana sözleşmeden ayrıştırılmak suretiyle oluşturulan veya riskten korunma amaçlı türev ürünleri bulunmamaktadır.



**TURKISH BANK A.Ş.**  
**31 ARALIK 2016 TARİHİ İTİBARIYLA KONSOLİDE**  
**FİNANSAL TABLOLARA İLİŞKİN AÇIKLAMA VE DİPNOTLAR**  
(Tutarlar aksi belirtilmedikçe Bin Türk Lirası (“TL”) olarak ifade edilmiştir.)

**V. Faiz Gelir ve Giderlerine İlişkin Açıklamalar**

Faiz gelirleri ve giderleri tahakkuk esasına göre gelecekteki nakit ödeme ve tahsilatları bilinen finansal varlık ve borçları için etkin faiz yöntemi kullanılarak kayıtlara intikal ettirilmektedir. İlgili mevzuat gereğince donuk alacak haline gelmiş kredilerin ve diğer alacakların faiz tahakkuk ve reeskontları iptal edilmekte ve söz konusu tutarlar tahsil edilene kadar faiz gelirleri dışında tutulmaktadır.

**VI. Ücret ve Komisyon Gelir ve Giderlerine İlişkin Açıklamalar**

Ücret ve komisyon gelir ve giderleri ile diğer kredi kurum ve kuruluşlarına ödenen kredi ücret ve komisyon giderleri; ücret ve komisyon niteliğine göre tahakkuk esasına göre veya etkin faiz yöntemine dahil edilerek hesaplanmakta, sözleşmeler yoluyla sağlanan ya da üçüncü bir gerçek veya tüzel kişi için varlık alımı yoluyla sağlanan gelirler gerçekleştikleri dönemlerde kayıtlara alınmaktadır.

**VII. Finansal Varlıklara İlişkin Açıklamalar**

Finansal araçlar finansal aktifler, finansal pasifler ve türev enstrümanlardan oluşmaktadır. Bu enstrümanlarla ilgili riskler Grup’un aldığı toplam riskin çok önemli bir kısmını oluşturmaktadır. Finansal enstrümanlar Grup’un bilançosundaki likidite, kredi ve piyasa risklerini her açıdan etkilemektedir. Grup, bu enstrümanların alım ve satımını müşterileri adına ve kendi nam ve hesabına yapmaktadır.

Finansal varlıklar, temelde Grup’un ticari faaliyet ve operasyonlarını meydana getirmektedir. Bu araçlar finansal tablolardaki likiditeyi, kredi ve faiz riskini ortaya çıkarma, etkileme ve azaltabilme özelliğine sahiptir.

Finansal araçlarını normal yoldan alım satımı teslim tarihi (“settlement date”) esas alınarak muhasebeleştirilmektedir. Teslim tarihi, bir varlığın Grup’a teslim edildiği veya Grup tarafından teslim edildiği tarihtir. Teslim tarihi muhasebesi, (a) varlığın işletme tarafından elde edildiği tarihte muhasebeleştirilmesini ve (b) varlığın işletme tarafından teslim edildiği tarih itibarıyla bilanço dışı bırakılmasını ve yine aynı tarih itibarıyla elden çıkarma kazanç ya da kaybının muhasebeleştirilmesini gerektirir. Teslim tarihi muhasebesinin uygulanması durumunda, işletme, teslim aldığı varlıklarda olduğu gibi, ticari işlem tarihi ve teslim tarihi arasındaki dönem boyunca varlığın gerçeğe uygun değerinde meydana gelen değişimleri muhasebeleştirir.

Normal yoldan alım veya satım, bir finansal varlığın, genellikle yasal düzenlemeler veya ilgili piyasa teamülleri çerçevesinde belirlenen bir süre içerisinde teslimini gerektiren bir sözleşme çerçevesinde satın alınması veya satılmasıdır. İşlem tarihi ile teslim tarihi arasındaki süre içerisinde elde edilecek olan bir varlığın gerçeğe uygun değerinde meydana gelen değişiklikler, satın alınan aktifler ile aynı şekilde muhasebeleştirilir. Gerçeğe uygun değerinde meydana gelen değişiklikler, maliyet bedeli veya itfa edilmiş maliyetinden gösterilen varlıklar için muhasebeleştirilmez; gerçeğe uygun değer farkı kar veya zarara yansıtılan olarak sınıflandırılan bir finansal varlığa ilişkin olarak ortaya çıkan kazanç veya kayıp, kar ya da zararda; satılmaya hazır finansal varlığa ilişkin olarak ortaya çıkan kazanç veya kayıp ise özkaynaklarda muhasebeleştirilir.

Aşağıda her finansal aracın tahmini makul değerlerini belirlemede kullanılan yöntemler ve varsayımlar belirtilmiştir.

*Nakit Değerler, Bankalar ve Diğer Mali Kuruluşlar*

Nakit ve nakit benzeri kalemler, nakit para, vadesiz mevduat ve satın alım tarihinden itibaren vadeleri 3 ay veya 3 aydan daha az olan, hemen nakde çevrilebilecek olan ve önemli tutarda değer değişikliği riskini taşımayan yüksek likiditeye sahip diğer kısa vadeli yatırımlardır. Bu varlıkların kayıtlı değeri gerçeğe uygun değerleridir.

*Gerçeğe Uygun Değer Farkı Kar/Zarara Yansıtılan Finansal Varlıklar*

Alım satım amaçlı menkul değerler piyasada kısa dönemde oluşan fiyat ve benzeri unsurlardaki dalgalanmalardan kar sağlamak amacıyla elde edilen veya elde edilme nedeninden bağımsız olarak, kısa dönemde kar sağlamaya yönelik bir portföyün parçası olan varlıklardır.

Alım satım amaçlı menkul kıymetler ilk olarak elde etme maliyeti üzerinden kayda alınır. İlgili kıymetin elde edilmesine ilişkin işlem maliyetleri elde etme maliyetine dahil edilir. Söz konusu menkul değerlerin maliyet değeri ile piyasa değeri arasında oluşan pozitif fark faiz ve gelir reeskontu olarak, negatif fark ise “Menkul Değerler Değer Düşüş Karşılığı” hesabı altında muhasebeleştirilir.

*Vadeye Kadar Elde Tutulacak Yatırımlar*

Vadeye kadar elde tutulacak yatırımlar, vadesine kadar elde tutulma niyetiyle edinilen, fonlama kabiliyeti dahil olmak üzere vade sonuna kadar elde tutulabilmesi için gerekli koşulların sağlanmış olduğu, sabit veya belirlenebilir ödemeleri ile sabit vadesi bulunan ve krediler ile alacaklar dışında kalan menkul kıymetlerden oluşmaktadır.

**TURKISH BANK A.Ş.**  
**31 ARALIK 2016 TARİHİ İTİBARIYLA KONSOLİDE**  
**FİNANSAL TABLOLARA İLİŞKİN AÇIKLAMA VE DİPNOTLAR**  
(Tutarlar aksi belirtilmedikçe Bin Türk Lirası ("TL") olarak ifade edilmiştir.)

**VII. Finansal Varlıklara İlişkin Açıklamalar (Devamı)**

*Satılmaya Hazır Finansal Varlıklar*

Satılmaya hazır finansal varlıklar; krediler ve alacaklar, vadeye kadar elde tutulacak ve alım satım amaçlı menkul kıymetler dışında kalan tüm menkul kıymetlerden oluşmaktadır.

İlk kayda alımdan sonra satılmaya hazır finansal varlıkların müteakip değerlemesi gerçeğe uygun değeri üzerinden yapılmakta ve gerçeğe uygun değerdeki değişikliklerden kaynaklanan ve menkullerin iskonto edilmiş değeri ile gerçeğe uygun değeri arasındaki farkı ifade eden gerçekleşmemiş kar veya zararlar özkaynak kalemleri içerisinde "Menkul Değerler Değerleme Farkları" hesabı altında gösterilmektedir. Aktif piyasalarda işlem gören borçlanma senetlerinin gerçeğe uygun değeri borsa fiyatına göre belirlenmektedir. Aktif bir piyasada bir fiyatın bulunmadığı durumlarda, gerçeğe uygun değerın tespitinde TMS'de belirtilen diğer yöntemler kullanılmaktadır.

Vadeye kadar elde tutulacak yatırımlar ise ilk kayda alımdan sonra, var ise değer azalışı için ayrılan karşılık düşülerek, etkin faiz yöntemi oranı yöntemi kullanılarak iskonto edilmiş değeri ile muhasebeleştirilmektedir.

Vadeye kadar elde tutulacak yatırımlardan elde edilen faizler, faiz geliri olarak kaydedilmektedir.

Önceden vadeye kadar elde tutulacak yatırımlar arasında sınıflandırılan ancak, sınıflandırma esaslarına uyulmadığından iki yıl boyunca bu sınıflandırmaya tabi tutulmayacak finansal varlıklar bulunmamaktadır.

Grup, finansal varlıkların yukarıda açıklanan sınıflamalara göre tasnifini anılan varlıkların edinilmesi esnasında yapmaktadır.

Vadeye kadar elde tutulacak yatırımların alım ve satım işlemleri menkul değerlerin teslim tarihine göre muhasebeleştirilmektedir.

*Krediler*

Krediler ve alacaklar, borçluya para, mal ve hizmet sağlama yoluyla yaratılan finansal varlıkları ifade etmektedir.

Krediler sabit veya belirlenebilir nitelikte ödemelere sahip olan ve aktif bir piyasada işlem görmeyen finansal varlıklardır.

Krediler elde etme maliyeti ile muhasebeleştirilmekte, etkin faiz yöntemi ile iskonto edilmiş maliyet tutarı üzerinden değerlendirilmektedir. Bunların teminatı olarak alınan varlıklarla ilgili olarak ödenen harç, işlem gideri ve bunun gibi diğer masraflar işlem maliyetinin bir bölümü olarak kabul edilmekte ve müşteriye yansıtılmaktadır.

**VIII. Finansal Varlıklarda Değer Düşüklüğüne İlişkin Açıklamalar**

Grup, her raporlama döneminde, bir finansal varlık veya finansal varlık grubunun değer düşüklüğüne uğradığına ilişkin tarafsız göstergelerin bulunup bulunmadığı hususunu değerlendirir. Anılan türden bir göstergenin mevcut olması durumunda Grup ilgili değer düşüklüğü tutarını tespit eder.

Bir finansal varlık veya finansal varlık grubu, yalnızca, ilgili varlığın ilk muhasebeleştirilmesinden sonra bir veya birden daha fazla olayın ("zarar/kayıp olayı") meydana geldiğine ve söz konusu zarar olayının (veya olaylarının) ilgili finansal varlığın veya varlık grubunun güvenilir bir biçimde tahmin edilebilen gelecekteki tahmini nakit akışları üzerindeki etkisi sonucunda değer düşüklüğüne uğradığına ilişkin tarafsız bir göstergenin bulunması durumunda değer düşüklüğüne uğrar ve değer düşüklüğü zararı oluşur. İleride meydana gelecek olaylar sonucunda oluşması beklenen kayıplar, ne kadar olası olursa olsunlar muhasebeleştirilmez.

**IX. Finansal Araçların Netleştirilmesine İlişkin Açıklamalar**

Finansal varlıklar ve yükümlülükler, yasal olarak netleştirme hakkı var olması, net olarak ödenmesi veya tahsilinin mümkün olması, veya varlığın elde edilmesi ile yükümlülüğün yerine getirilmesinin eş zamanlı olarak gerçekleşebilmesi halinde, bilançoda net değerleri ile gösterilirler.

**TURKISH BANK A.Ş.**  
**31 ARALIK 2016 TARİHİ İTİBARIYLA KONSOLİDE**  
**FİNANSAL TABLOLARA İLİŞKİN AÇIKLAMA VE DİPNOTLAR**  
(Tutarlar aksi belirtilmedikçe Bin Türk Lirası ("TL") olarak ifade edilmiştir.)

**X. Satış ve Geri Alış Anlaşmaları ve Menkul Değerlerin Ödünç Verilmesi İşlemlerine İlişkin Açıklamalar**

Tekrar geri alım anlaşmaları çerçevesinde satılan menkul kıymetler ("repo"), Tek Düzen Hesap Planına uygun olarak bilanço hesaplarında takip edilmektedir. Buna göre, repo anlaşması çerçevesinde müşterilere satılan devlet tahvili ve hazine bonoları ilgili menkul değerler hesaplar altında "Repoya Konu Edilenler" olarak sınıflandırılmakta ve Grup portföyünde tutuluş amaçlarına göre gerçeğe uygun değerleri veya iç verim oranına göre iskonto edilmiş bedelleri ile değerlendirilmektedir. Repo işlemlerinden elde edilen fonlar ise pasif hesaplarda ayrı bir kalem olarak yansıtılmakta ve faiz gideri için kaydedilmektedir.

Geri satım taahhüdü ile alınmış menkul kıymetler ("ters repo") ise "Para Piyasaları" ana kalemi altında ayrı bir kalem olarak gösterilmektedir. Ters repo ile alınmış menkul kıymetlerin alım ve geri satım fiyatları arasındaki farkın döneme isabet eden kısmı için gelir reeskontu hesaplanmaktadır.

**XI. Satış Amaçlı Elde Tutulan ve Durdurulan Faaliyetlere İlişkin Duran Varlıklar ile Bu Varlıklara İlişkin Borçlar Hakkında Açıklamalar**

Satış amaçlı elde tutulan olarak sınıflandırılma kriterlerini sağlayan varlıklar; defter değerleri ile satış için katlanılacak maliyetler düşülmüş gerçeğe uygun değerlerinden düşük olanı ile ölçülür ve söz konusu varlıklar üzerinden amortisman ayırma işlemi durdurulur; ve bu varlıklar bilançoda ayrı olarak sunulur. Bir varlığın satış amaçlı elde tutulan bir varlık olabilmesi için; ilgili varlığın (veya elden çıkarılacak varlık grubunun) satışında sıkça rastlanan ve alışılmış koşullar çerçevesinde derhal satılabilecek durumda olması ve satış olasılığının yüksek olması gerekir. Satış olasılığının yüksek olması için; uygun bir yönetim kademesi tarafından, varlığın (veya elden çıkarılacak varlık grubunun) satışına ilişkin bir plan yapılmış ve alıcıların tespiti ile planın tamamlanmasına yönelik aktif bir program başlatılmış olmalıdır. Ayrıca, varlık (veya elden çıkarılacak varlık grubu) gerçeğe uygun değeriyle uyumlu bir fiyat ile aktif olarak pazarlanıyor olmalıdır.

Ayrıca satışın, sınıflandırılma tarihinden itibaren bir yıl içerisinde tamamlanmış bir satış olarak muhasebeleştirilmesinin beklenmesi ve planı tamamlamak için gerekli işlemlerin, planda önemli değişiklikler yapılması veya planın iptal edilmesi ihtimalinin düşük olduğunu göstermesi gerekir. Çeşitli olay veya koşullar satış işleminin tamamlanma süresini bir yıldan fazlaya uzatabilir. Söz konusu gecikmenin, işletmenin kontrolü dışındaki olaylar veya koşullar nedeniyle gerçekleşmiş ve işletmenin ilgili varlığın (veya elden çıkarılacak varlık grubunu) satışına yönelik satış planının devam etmekte olduğuna dair yeterli kanıt bulunması durumunda; satış işlemini tamamlamak için gerekli olan sürenin uzaması, ilgili varlığın (veya elden çıkarılacak varlık grubunun) satış amaçlı elde tutulan varlık olarak sınıflandırılmasını engellemez.

Durdurulan bir faaliyet, bir bankanın elden çıkarılan veya satış amacıyla elde tutulan olarak sınıflandırılan bir bölümüdür. Durdurulan faaliyetlere ilişkin sonuçlar gelir tablosunda ayrı olarak sunulur. Grup'un durdurulan faaliyeti bulunmamaktadır.

**XII. Şerefiye ve Diğer Maddi Olmayan Duran Varlıklara İlişkin Açıklamalar**

Maddi olmayan duran varlıklar 31 Aralık 2004 tarihine kadar enflasyona göre düzeltilmiş tutarları ile izlenmekte olup, itfa payları, doğrusal amortisman yöntemi kullanılarak ayrılmaktadır. 31 Aralık 2004 tarihine kadar amortisman tabi varlıkların maliyetine ilave edilmiş varsa kur farkı, finansman giderleri ve yeniden değerlendirme artışı ilgili varlığın maliyetinden düşülerek bulunan yeni değerler üzerinden enflasyona göre düzeltme işlemine tabi tutulmuş olup, bu tarihten sonra elde etme değerleri ve varlığın kullanılabilir hale getirilebilmesi için gerekli diğer doğrudan giderlerin ilavesi suretiyle bulunmuş maliyet bedeli ile izlenmekte ve varsa değer düşüklüğü için karşılık ayrılmakta ve doğrusal amortisman yöntemi kullanılarak itfa edilmektedir.

İlişkideki konsolide finansal tablolarda iştirak ve bağlı ortaklıkların edinimi ile ilgili şerefiye tutarı bulunmamaktadır.

Grup'un maddi olmayan duran varlık tahmini faydalı ömrü 3 ile 15 yıl, amortisman oranı %6.67 ile %33.33 arasındadır.

**XIII. Maddi Duran Varlıklara İlişkin Açıklamalar**

Gayrimenkuller 31 Aralık 2004 tarihine kadar enflasyona göre düzeltilmiş maliyet değerleri ile, bu tarihten sonra elde etme değerleri ve varlığın kullanılabilir hale getirilebilmesi için gerekli diğer doğrudan giderlerin ilavesi suretiyle bulunmuş maliyet bedeli ile izlenmekte ve varsa değer düşüklüğü için karşılık ayrılmaktadır. Binalar için normal amortisman yöntemi uygulanmakta olup, faydalı ömür elli yıl olarak esas alınmıştır.

**TURKISH BANK A.Ş.**  
**31 ARALIK 2016 TARİHİ İTİBARIYLA KONSOLİDE**  
**FİNANSAL TABLOLARA İLİŞKİN AÇIKLAMA VE DİPNOTLAR**  
(Tutarlar aksi belirtilmedikçe Bin Türk Lirası ("TL") olarak ifade edilmiştir.)

**XIII. Maddi Duran Varlıklara İlişkin Açıklamalar (Devamı)**

Diğer maddi duran varlıklar 31 Aralık 2004 tarihine kadar enflasyona göre düzeltilmiş maliyet tutarları ile, bu tarihten sonra elde etme tutarları ve varlığın kullanılabilir hale getirilebilmesi için gerekli diğer doğrudan giderlerin ilavesi suretiyle bulunmuş maliyet bedeli ile izlenmekte, varsa değer düşüklüğü için karşılık ayrılmakta ve doğrusal amortisman yöntemi kullanılarak amortisman tabi tutulmaktadır. Raporlama dönemi sonu itibarıyla aktifte bir hesap döneminden daha az bir süre bulunan varlıklara ilişkin olarak, bir tam yıl için öngörülen amortisman tutarının, varlığın aktifte kalış süresiyle orantılanması suretiyle bulunan tutar kadar amortisman ayrılmaktadır. Cari dönem içinde uygulanan amortisman yönteminde değişiklik yapılmamıştır. Kullanılan amortisman oranları ilgili aktiflerin ekonomik ömürlerine tekabül eden oranlara yaklaşık olup, aşağıda belirtildiği gibidir:

	<b>Amortisman Oranı %</b>
Binalar	2
Nakil Vasıtaları	20
Mobilya, Mefruşat ve Büro Makinaları, Diğer Menkuller	3 – 50

Maddi duran varlıkların elden çıkarılmasından kaynaklanan kar veya zarar, net elden çıkarma hasılatı ile ilgili maddi duran varlığın net kayıtlı değerinin farkı olarak gelir tablosuna yansıtılmaktadır.

Maddi duran varlığın onarım maliyetlerinden varlığın ekonomik ömrünü uzatıcı nitelikte olanlar aktifleştirilmekte, diğer onarım maliyetleri ise gider olarak kayıtlara yansıtılmaktadır.

Maddi duran varlıklar üzerinde rehin, ipotek veya tedbir bulunmamaktadır. Maddi duran varlıklarla ilgili alım taahhüdü bulunmamaktadır.

Muhasebe tahminlerinde, cari dönemde önemli bir etkisi olan ya da sonraki dönemlerde önemli bir etkisi olması beklenen değişiklikler bulunmamaktadır.

**XIV. Kiralama İşlemlerine İlişkin Açıklamalar**

Finansal kiralama yoluyla edinilen sabit kıymetler, kiralama işlemlerine ilişkin TMS 17 "Kiralama İşlemleri" standardı çerçevesinde muhasebeleştirilmektedir. Bu kapsamda tümü yabancı para borçlardan oluşan finansal kiralama işlemleri işlemin yapıldığı tarihteki kurla çevrilerek aktifte bir varlık pasifte bir borç olarak kaydedilmektedir. Yabancı para borçlar dönem sonu değerlendirme kuru ile Türk Parası'na çevrilerek gösterilmiştir. Kur artışlarından/azalışlarından kaynaklanan farklar ilgili dönem içerisinde gider/gelir yazılmıştır. Kiralamadan doğan finansman maliyetleri kiralama süresi boyunca sabit bir faiz oranı oluşturacak şekilde döneme yayılır.

Finansal kiralama işlemi her raporlama döneminde faiz giderine ek olarak amortisman tabi varlıklar için amortisman giderine yol açmaktadır. Kullanılan amortisman oranı TMS 16 "Maddi Duran Varlıklar" standardına uygun olarak faydalı ömürler dikkate alınarak hesaplanmaktadır.

Grup, faaliyetleri dahilindeki kira anlaşmalarına istinaden yaptığı kira ödemelerini kira süresi boyunca, eşit tutarlarda gider kaydetmektedir.

Banka'nın kiralayan konumunda bulunduğu finansal kiralama işlemleri bulunmamaktadır.

**XV. Karşılıklar ve Koşullu Yükümlülüklerle İlişkin Açıklamalar**

Geçmiş olaylardan kaynaklanan mevcut bir yükümlülüğün bulunması, yükümlülüğün yerine getirilmesinin muhtemel olması ve yükümlülük tutarının güvenilir bir şekilde ölçülebilmesi durumunda karşılık konsolide finansal tablolarda ayrılır. Karşılıklar, raporlama dönemi sonu yükümlülüğün yerine getirilmesi için yapılacak harcamanın Grup yönetimi tarafından yapılan en iyi tahminine göre hesaplanır ve etkisinin önemli olduğu durumlarda bugünkü değerine indirmek için iskonto edilir.

**TURKISH BANK A.Ş.**  
**31 ARALIK 2016 TARİHİ İTİBARIYLA KONSOLİDE**  
**FİNANSAL TABLOLARA İLİŞKİN AÇIKLAMA VE DİPNOTLAR**  
(Tutarlar aksi belirtilmedikçe Bin Türk Lirası (“TL”) olarak ifade edilmiştir.)

**XVI. Çalışanların Haklarına İlişkin Yükümlülüklerle İlişkin Açıklamalar**

Kıdem tazminatı ve izin haklarına ilişkin yükümlülükler TMS 19 “Çalışanlara Sağlanan Faydalar” standardı hükümlerine göre muhasebeleştirilmektedir.

Yürürlükteki kanunlara göre, Grup emeklilik dolayısıyla veya istifa ve İş Kanunu’nda belirtilen davranışlar dışındaki sebeplerle istihdamı sona erdirilen çalışanlara belirli bir toplu ödeme yapmakla yükümlüdür. Kıdem tazminatı karşılığı, tüm çalışanların Türk İş Kanunu uyarınca emekliye ayrılması veya en az bir yıllık hizmeti tamamlayarak iş ilişkisinin kesilmesi, askerlik hizmeti için çağırılması veya vefatı durumunda doğacak gelecekteki olası yükümlülük tutarlarının tahmini karşılığının net bugünkü değeri üzerinden hesaplanmış ve konsolide finansal tablolara yansıtılmıştır.

**XVII. Vergi Uygulamalarına İlişkin Açıklamalar**

*Kurumlar Vergisi*

21 Haziran 2006 tarihli Resmi Gazete ile ilan edilen 5520 sayılı Kurumlar Vergisi Kanunu’nun 32. maddesine göre kurumlar vergisi oranı %20’dir.

Vergi mevzuatı uyarınca üçer aylık dönemler itibarıyla oluşan kazançlar üzerinden %20 oranında geçici vergi hesaplanarak ödenmekte, ödenen tutarlar yıllık kazanç üzerinden hesaplanan vergiden mahsup edilmektedir.

Kurumlar vergisi, ilgili olduğu hesap döneminin sonunu takip eden dördüncü ayın biriyle yirmi beşinci günü akşamına kadar beyan edilmekte ve ilgili ayın sonuna kadar tek taksitte ödenmektedir.

*Ertelenmiş Vergi*

Ertelenmiş vergi borcu veya varlığı TMS 12 “Gelir Vergileri” standardı uyarınca varlıkların ve borçların finansal tablolarda gösterilen değerleri ile yasal vergi matrahı hesabında dikkate alınan tutarları arasındaki “geçici farklılıkların”, vergi etkinliklerinin hesaplanmasıyla belirlenmektedir. Vergi mevzuatına göre varlıkların ya da borçların iktisap tarihinde oluşan mali yada ticari karı etkilemeyen farklar bu hesaplamaların dışında tutulur.

İşlemler ve diğer olaylar kar veya zararda muhasebeleştirilmişse, bunlarla ilgili vergi etkileri de kar veya zararda muhasebeleştirilir. İşlemler ve diğer olaylar doğrudan doğruya özkaynak hesaplarında muhasebeleştirilmişse, ilgili vergi etkileri de doğrudan özkaynak hesaplarında muhasebeleştirilir.

Hesaplanan ertelenmiş vergi alacakları ile ertelenmiş vergi borçları kendi finansal tablolarında netleştirilerek gösterilmektedir.

Ayrıca BDDK’nın genelgesi uyarınca ertelenmiş vergi aktif ve pasifinin netleştirilmesi sonucunda gelir bakiyesi kalması durumunda, ertelenmiş vergi gelirinin kar dağıtımına ve sermaye artırımında konu edilmemesi gerekmektedir.

**XVIII. Borçlanmalara İlişkin İlave Açıklamalar**

Grup, gerektiğinde sendikasyon, sekürütizasyon, teminatlı borçlanma ve tahvil/bono ihracı gibi borçlanma araçlarına başvurmak suretiyle yurt içi ve yurt dışı kuruluşlardan kaynak temini yoluna gitmektedir. Söz konusu işlemler işlem tarihinde elde etme maliyeti üzerinden kayda alınmakta, takip eden dönemlerde ise iç verim oranı yöntemi kullanılarak iskonto edilmiş bedelleri üzerinden değerlendirilmektedir.

Grup cari dönemde yurt içi bono ihracı yolu ile de kaynak temin etmeye başlamıştır. Söz konusu işlemler, işlem tarihinde elde etme maliyeti üzerinden kayda alınmakta, iskonto edilmiş bedelleri üzerinden değerlendirilmektedir.

Grup hisse senedine dönüştürülebilir tahvil ihraç etmemiştir.

**XIX. İhraç Edilen Hisse Senetlerine İlişkin Açıklamalar**

Bulunmamaktadır.

**XX. Aval ve Kabullere İlişkin Açıklamalar**

Aval ve kabuller olası borç ve taahhütler olarak bilanço dışı işlemlerde gösterilmektedir.

**XXI. Devlet Teşviklerine İlişkin Açıklamalar**

Grup’un raporlama dönemi sonu itibarıyla yararlanmış olduğu devlet teşvikleri bulunmamaktadır.

**TURKISH BANK A.Ş.**  
**31 ARALIK 2016 TARİHİ İTİBARIYLA KONSOLİDE**  
**FİNANSAL TABLOLARA İLİŞKİN AÇIKLAMA VE DİPNOTLAR**  
(Tutarlar aksi belirtilmedikçe Bin Türk Lirası (“TL”) olarak ifade edilmiştir.)

**XXII. Raporlamannın Bölümlemeye Göre Yapılmasına İlişkin Açıklamalar**

Ana Ortaklık Banka bireysel, ticari ve kurumsal bankacılık ve hazine işlemleri alanlarında faaliyet göstermektedir.

Grup’un 31 Aralık 2016 tarihi itibarıyla şube yapısına göre hazırlanan faaliyet bölümlemesi aşağıdaki tabloda sunulmuştur.

<b>Cari Dönem (31.12.2016) (*)</b>	<b>Bireysel / Ticari</b>	<b>Kurumsal</b>	<b>Hazine/Genel Müdürlük</b>	<b>Toplam</b>
Net Faiz Gelirleri	19,509	16,940	20,206	56,655
Net Ücret ve Komisyon Geliri	1,611	3,819	3,077	8,507
Ticari Kar/Zarar	-	-	(1,934)	(1,934)
Diğer Faliyet Gelirleri	1,431	350	5,897	7,678
Temettü Gelirleri	-	-	2,873	2,873
Kredi ve Diğer Alacaklar Değer Düşüş Karşılığı	(7,663)	-	(3,650)	(11,313)
Diğer Faaliyet Giderleri	(11,344)	(4,561)	(40,862)	(56,767)
<b>Vergi Öncesi Kar/Zarar</b>	<b>3,544</b>	<b>16,548</b>	<b>(14,393)</b>	<b>5,699</b>
<b>Vergi Karşılığı</b>	<b>-</b>	<b>-</b>	<b>(277)</b>	<b>(277)</b>
<b>Net Dönem Karı</b>	<b>3,544</b>	<b>16,548</b>	<b>(14,670)</b>	<b>5,422</b>

<b>Cari Dönem (31.12.2016) (*)</b>	<b>Bireysel / Ticari</b>	<b>Kurumsal</b>	<b>Hazine/Genel Müdürlük</b>	<b>Toplam</b>
Bölüm Varlıkları	342,145	674,302	498,113	1,514,560
İştirak,Bağlı Ortaklık ve Birlikte Kontrol Edilen Ort.	-	-	5,000	5,000
<b>Toplam Aktifler</b>	<b>342,145</b>	<b>674,302</b>	<b>503,113</b>	<b>1,519,560</b>
Bölüm Yükümlülükleri	770,357	160,440	393,581	1,324,378
Özkaynaklar	-	-	195,182	195,182
<b>Toplam Pasifler</b>	<b>770,357</b>	<b>160,440</b>	<b>588,763</b>	<b>1,519,560</b>

(\*) Yukarıdaki tablolarda, ilişikteki konsolide finansal tablolarda konsolidasyona tabi tutulan bağlı ortaklıklar Turkish Yatırım Menkul Değerler A.Ş.’nin gelir tablosu bölüm varlıkları ve yükümlülükleri Hazine/Genel Müdürlük kolonunda gösterilmiştir.

**TURKISH BANK A.Ş.**  
**31 ARALIK 2016 TARİHİ İTİBARIYLA KONSOLİDE**  
**FİNANSAL TABLOLARA İLİŞKİN AÇIKLAMA VE DİPNOTLAR**  
(Tutarlar aksi belirtilmedikçe Bin Türk Lirası (“TL”) olarak ifade edilmiştir.)

**XXII. Raporlamanın Bölümlenmeye Göre Yapılmasına İlişkin Açıklamalar (Devamı)**

Önceki Dönem (31.12.2015) (*)	Hazine/Genel			
	Bireysel / Ticari	Kurumsal	Müdürlük	Toplam
Net Faiz Gelirleri	20,211	11,292	22,505	54,008
Net Ücret ve Komisyon Geliri	1,472	2,221	5,906	9,599
Ticari Kar/Zarar	-	-	1,380	1,380
Diğer Faliyet Gelirleri	507	140	3,509	4,156
Kredi ve Diğer Alacaklar Değer Düşüş Karşılığı	(3,768)	-	(661)	(4,429)
Diğer Faaliyet Giderleri	(13,929)	-	(45,648)	(59,577)
<b>Vergi Öncesi Kar/Zarar</b>	<b>4,493</b>	<b>13,653</b>	<b>(13,009)</b>	<b>5,137</b>
<b>Vergi Karşılığı</b>	<b>-</b>	<b>-</b>	<b>(1,547)</b>	<b>(1,547)</b>
<b>Net Dönem Karı</b>	<b>4,493</b>	<b>13,653</b>	<b>(14,556)</b>	<b>3,590</b>

Önceki Dönem (31.12.2015) (*)	Hazine/Genel			
	Bireysel / Ticari	Kurumsal	Müdürlük	Toplam
Bölüm Varlıkları	406,868	360,511	456,200	1,223,579
<b>Toplam Aktifler</b>	<b>406,868</b>	<b>360,511</b>	<b>456,200</b>	<b>1,223,579</b>
Bölüm Yükümlülükleri	409,278	331,774	295,536	1,036,588
Özkaynaklar	-	-	186,991	186,991
<b>Toplam Pasifler</b>	<b>409,278</b>	<b>331,774</b>	<b>482,527</b>	<b>1,223,579</b>

(\*) Yukarıdaki tablolarda, ilişikteki konsolide finansal tablolarda konsolidasyona tabi tutulan bağlı ortaklıklar Turkish Yatırım Menkul Değerler A.Ş., Turkish Finansal Kiralama A.Ş. ve Turkish Bilgi İşlem Hizmetleri A.Ş.’nin gelir tablosu bölüm varlıkları ve yükümlülükleri Hazine/Genel Müdürlük kolonunda gösterilmiştir.

**XXIII. Diğer Hususlara İlişkin Açıklamalar**

Muhasebe politikalarında açıklanması gereken diğer husus bulunmamaktadır.

**TURKISH BANK A.Ş.**  
**31 ARALIK 2016 TARİHİ İTİBARIYLA KONSOLİDE**  
**FİNANSAL TABLOLARA İLİŞKİN AÇIKLAMA VE DİPNOTLAR**  
(Tutarlar aksi belirtilmedikçe Bin Türk Lirası (“TL”) olarak ifade edilmiştir.)

**DÖRDÜNCÜ BÖLÜM**

**KONSOLİDE BAZDA MALİ BÜNYEYE İLİŞKİN BİLGİLER**

**I. Konsolide Özkaynak Kalemlerine İlişkin Açıklamalar**

Banka'nın sermaye yeterliliği standart oranı %16.20'dir (31 Aralık 2015: %19.92).

Sermaye yeterliliği standart oranının hesaplanması Sermaye yeterliliği standart oranının hesaplanması, 6 Eylül 2014 tarih ve 29111 sayılı Resmi Gazete'de yayımlanmış olan “Bankaların Sermaye Yeterliliğinin Ölçülmesine ve Değerlendirilmesine İlişkin Yönetmelik (Yönetmelik) çerçevesinde yapılmaktadır.

	Tutar	1/1/2014 öncesi uygulamaya ilişkin tutar(*)
<b>ÇEKİRDEK SERMAYE</b>		
Banka'nın tasfiyesi halinde alacak hakkı açısından diğer tüm alacaklardan sonra gelen ödenmiş sermaye (*)	175,000	
Hisse senedi ihraç primleri	-	
Hisse senedi iptal karları	-	
Yedek Akçeler	17,900	
Türkiye Muhasebe Standartları (TMS) uyarınca özkaynaklara yansıtılan kazançlar	1,123	
Kar	2,611	
Net Dönem Karı	5,422	
Geçmiş Yıllar Karı	(2,811)	
Muhtemel riskler için ayrılan serbest karşılıklar	-	
İştirakler, bağlı ortaklıklar ve birlikte kontrol edilen ortaklıklardan bedelsiz olarak edinilen ve dönem karı içerisinde muhasebeleştirilmeyen hisseler	-	
<b>İndirimler Öncesi Çekirdek Sermaye</b>	<b>196,634</b>	
<b>Çekirdek Sermayeden Yapılacak İndirimler</b>		
Bankaların Özkaynaklarına İlişkin Yönetmeliğin 9'uncu maddesinin birinci fıkrasının (i) bendi uyarınca hesaplanan değerlendirme ayrılamaları	-	-
Net dönem zararı ile geçmiş yıllar zararı toplamının yedek akçelerle karşılanamayan kısmı ile TMS uyarınca özkaynaklara yansıtılan kayıplar (-)	(1,452)	-
Faaliyet kiralaması geliştirme maliyetleri (-)	(4,400)	-
İlgili ertelenmiş vergi yükümlülüğü ile mahsup edildikten sonra kalan şerefiye	(5,053)	-
İpotek hizmeti sunma hakları hariç olmak üzere ilgili ertelenmiş vergi yükümlülüğü ile mahsup edildikten sonra kalan diğer maddi olmayan duran varlıklar	-	-
Geçici farklara dayanan ertelenmiş vergi varlıkları hariç olmak üzere gelecek dönemlerde elde edilecek vergilendirilebilir gelirlere dayanan ertelenmiş vergi varlığının, ilgili ertelenmiş vergi yükümlülüğü ile mahsup edildikten sonra kalan kısmı	-	-
Gerçeğe uygun değeri üzerinden izlenmeyen varlık veya yükümlülüklerin nakit akış riskinden korunma işlemine konu edilmesi hakkında ortaya çıkan farklar	-	-
Kredi riskine esas tutarın içsel derecelendirmeye dayalı yaklaşımlar ile hesaplanmasına ilişkin tebliğ uyarınca hesaplanan toplam beklenen kayıp tutarının, toplam karşılık tutarının aşan kısmı,	-	-
Menkul kıymetleştirme işlemlerinden kaynaklanan kazançlar	-	-
Banka'nın yükümlülüklerinin gerçeğe uygun değerlerinde, kredi değerliliğindeki değişikliklere bağlı olarak oluşan farklar sonucu ortaya çıkan gerçekleşmemiş kazançlar ve kayıplar	-	-
Tanımlanmış fayda plan varlıklarının net tutarı	-	-
Banka'nın kendi çekirdek sermayesine yapmış olduğu doğrudan ve dolaylı yatırımlar	-	-
Kanununun 56'ncı maddesinin dördüncü fıkrasına aykırı olarak edinilen paylar	-	-
Ortak paylarının %10 veya daha azına sahip olunan ve konsolide edilmeyen bankalar ve finansal kuruluşların özkaynak unsurlarına yapılan yatırımların net uzun pozisyonları toplamının bankanın çekirdek sermayesinin %10'unu aşan kısmı	-	-
Ortaklık paylarının %10'dan daha fazlasına sahip olunan ve konsolide edilmeyen bankalar ve finansal kuruluşların çekirdek sermaye unsurlarına yapılan yatırımların net uzun pozisyonlarının çekirdek sermayenin %10'unu aşan kısmı	-	-
İpotek hizmeti sunma haklarının çekirdek sermayenin %10'unu aşan kısmı	-	-
<b>Geçici farklara dayanan ertelenmiş vergi varlıklarının çekirdek sermayenin %10'unu aşan kısmı</b>	<b>(1,349)</b>	-



**TURKISH BANK A.Ş.**  
**31 ARALIK 2016 TARİHİ İTİBARIYLA KONSOLİDE**  
**FİNANSAL TABLOLARA İLİŞKİN AÇIKLAMA VE DİPNOTLAR**  
(Tutarlar aksi belirtilmedikçe Bin Türk Lirası ("TL") olarak ifade edilmiştir.)

**I. Konsolide Özkaynak Kalemlerine İlişkin Açıklamalar (Devamı)**

Bankaların Özkaynaklarına İlişkin Yönetmeliğin geçici 2'nci maddesinin ikinci fıkrası uyarınca çekirdek sermayenin %15 ini aşan durumlar	-	-
Ortaklık paylarının %10'dan daha fazlasına sahip olunan ve konsolide edilmeyen bankalar ve finansal kuruluşların çekirdek sermaye unsurlarına yapılan yatırımların net uzun pozisyonlarından kaynaklanan aşım tutarı	-	-
İpotek hizmeti sunma haklarından kaynaklanan aşım tutarı	-	-
Geçici farklara dayanan ertelenmiş vergi varlıklarından kaynaklanan aşım tutarı	-	-
Kurulca belirlenecek diğer kalemler	-	-
Yeterli ilave ana sermayeye veya katkı sermaye bulunmaması halinde çekirdek sermayeden indirim yapılacak tutar	-	-
<b>Çekirdek Sermayeden Yapılan İndirimler Toplamı</b>	<b>(12,254)</b>	-
<b>Çekirdek Sermaye Toplamı</b>	<b>184,380</b>	-
<b>İLAVE ANA SERMAYE</b>	-	-
Çekirdek sermayeye dahil edilmeyen imtiyazlı paylara tekabül eden sermaye ve bunlara ilişkin ihraç primleri	-	-
Kurumca uygun görülen borçlanma araçları ve bunlara ilişkin ihraç primleri	-	-
Kurumca uygun görülen borçlanma araçları ve bunlara ilişkin ihraç primleri (Geçici madde 4 kapsamında olanlar)	-	-
<b>İndirimler Öncesi İlave Ana Sermaye</b>	-	-
<b>İlave Ana Sermayeden Yapılacak İndirimler</b>	-	-
Banka'nın kendi ilave ana sermayesine yapmış olduğu doğrudan veya dolaylı yatırımlar	-	-
Banka'nın ilave ana sermaye kalemlerine yatırım yapan bankalar ile finansal kuruluşlar tarafından ihraç edilen ve Yönetmeliğin 7nci maddesinde belirtilen şartları taşıyan özkaynak kalemlerine bankanın yaptığı yatırımlar	-	-
Ortaklık paylarının %10 veya daha azına sahip olunan ve konsolide edilmeyen bankalar ve finansal kuruluşların özkaynak unsurlarına yapılan yatırımların net uzun pozisyonları toplamının, bankanın çekirdek sermayesinin %10'unu aşan kısmı (-)	-	-
Ortaklık paylarının %10 veya daha fazlasına sahip olunan ve konsolide edilmeyen bankalar ve finansal kuruluşların ilave ana sermaye unsurlarına yapılan yatırımların net uzun pozisyonları toplamı	-	-
Kurulca belirlenecek diğer kalemler (-)	-	-
<b>Geçiş sürecinde Ana sermayeden indirilmeye devam edecek unsurlar</b>	-	-
Şerefiye veya diğer maddi olmayan duran varlıklar ve bunlara ilişkin ertelenmiş vergi yükümlülüklerinin Bankaların Özkaynaklarına İlişkin Yönetmeliğin Geçici 2'nci maddesinin birinci fıkrası uyarınca çekirdek sermayeden indirilmeyen kısmı (-)	-	-
Net ertelenmiş vergi varlığı/vergi borcunun Bankaların Özkaynaklarına İlişkin Yönetmeliğin Geçici 2'nci maddesinin birinci fıkrası uyarınca çekirdek sermayeden indirilmeyen kısmı (-)	-	-
Yeterli sermaye bulunmaması halinde ilave ana sermayeden indirim yapılacak tutar (-)	-	-
<b>İlave ana sermayeden yapılan indirimler toplamı</b>	-	-
<b>İlave Ana Sermaye Toplamı</b>	-	-
<b>Ana Sermaye Toplamı (Ana sermaye=Çekirdek Sermaye+İlave Ana Sermaye)</b>	<b>184,380</b>	-
<b>KATKI SERMAYE</b>	-	-
Kurumca uygun görülen borçlanma araçları ve bunlara ilişkin ihraç primleri	-	-
Kurumca uygun görülen borçlanma araçları ve bunlara ilişkin ihraç primleri (Geçici madde 4 kapsamında olanlar)	-	-
Karşılıklar (Bankaların Özkaynaklarına İlişkin Yönetmeliğin 8 inci maddesinin birinci fıkrasında belirtilen tutarlar)	8,702	-
<b>İndirimler Öncesi Katkı Sermaye</b>	-	-
<b>Katkı Sermayeden Yapılacak İndirimler</b>	-	-
Banka'nın kendi katkı sermayesine yapmış olduğu doğrudan veya dolaylı yatırımlar (-)	-	-
Banka'nın katkı sermaye kalemlerine yatırım yapan bankalar ile finansal kuruluşlar tarafından ihraç edilen ve Yönetmeliğin 8 inci maddesinde belirtilen şartları taşıyan özkaynak kalemlerine bankanın yaptığı yatırımlar	-	-
Ortaklık paylarının %10 veya daha azına sahip olunan ve konsolide edilmeyen bankalar ve finansal kuruluşların özkaynak unsurlarına yapılan yatırımların net uzun pozisyonları toplamının, bankanın çekirdek sermayesinin %10'unu aşan kısmı (-)	-	-
Ortaklık paylarının %10 veya daha fazlasına sahip olunan ve konsolide edilmeyen bankalar ve finansal kuruluşların katkı sermaye unsurlarına yapılan yatırımların net uzun pozisyonları toplamı	-	-
Kurulca belirlenecek diğer kalemler (-)	-	-
<b>Katkı Sermayeden Yapılan İndirimler Toplamı</b>	-	-
<b>Katkı Sermaye Toplamı</b>	<b>8,702</b>	-
<b>Toplam Özkaynak (Ana Sermaye ve Katkı Sermaye Toplamı)</b>	<b>193,082</b>	-
<b>Ana Sermaye ve Katkı Sermaye Toplamı (Toplam Özkaynak)</b>	<b>193,082</b>	-

**TURKISH BANK A.Ş.**  
**31 ARALIK 2016 TARİHİ İTİBARIYLA KONSOLİDE**  
**FİNANSAL TABLOLARA İLİŞKİN AÇIKLAMA VE DİPNOTLAR**  
(Tutarlar aksi belirtilmedikçe Bin Türk Lirası (“TL”) olarak ifade edilmiştir.)

**I. Konsolide Özkaynak Kalemlerine İlişkin Açıklamalar (Devamı)**

Kanununun 50 ve 51’inci maddeleri hükümlerine aykırı olarak kullanılan krediler	-	-
Kanununun 57’nci maddesinin birinci fıkrasındaki sınırı aşan tutarlar ile bankaaların alacaklarından dolayı edinmek zorunda kaldıkları ve aynı madde uyarınca elden çıkarmaları gereken emtia ve gayrimenkullerden edinim tarihinden itibaren beş yıl geçmesine rağmen elden çıkarılmayanların net defter değeri	-	-
Kurulca belirlenecek diğer hesaplar	-	-
<b>Geçiş sürecinde Ana Sermaye ve Katkı Sermaye Toplamından (Sermayeden) İndirilmeye Devam Edecek Unsurlar</b>	-	-
Ortaklık paylarının %10 veya daha azına sahip olunan ve konsolide edilmeyen bankalar ve finansal kuruluşların özkaynak unsurlarına yapılan yatırımların net uzun pozisyonları toplamının, bankanın çekirdek sermayesinin yüzde onunu aşan kısmının, Bankaların Özkaynaklarına İlişkin Yönetmeliğin Geçici 2’nci maddesinin birinci fıkrası uyarınca çekirdek sermayeden, ilave ana sermayeden ve katkı sermayeden indirilmeyen kısmı	-	-
Ortaklık paylarının %10 dan daha fazlasına sahip olunan ve konsolide edilmeyen bankalar ve finansal kuruluşların doğrudan ya da dolaylı olarak ilave ana sermayeye ve katkı sermaye unsurlarına yapılan yatırımların net uzun pozisyonlarının toplam tutarının Bankaların Özkaynaklarına İlişkin Yönetmeliğin Geçici 2’nci maddesinin birinci fıkrası uyarınca, ilave ana sermayeden ve katkı sermayeden indirilmeyen kısmı	-	-
Ortaklık paylarının %10’ dan daha fazlasına sahip olunan ve konsolide edilmeyen bankalar ve finansal kuruluşların çekirdek sermaye unsurlarına yapılan yatırımların net uzun pozisyonlarının, geçici farklara dayanan ertelenmiş vergi varlıklarının ve ipotek hizmeti sunma haklarının Bankaların Özkaynaklarına İlişkin Yönetmeliğin Geçici 2’nci maddesinin ikinci fıkrasının (1) ve (2)’nci alt bentleri uyarınca çekirdek sermayeden indirilecek tutarlarının, Yönetmeliğin 2’nci maddesinin birinci fıkrası uyarınca çekirdek sermayeden indirilmeyen kısmı	-	-
<b>ÖZKAYNAK</b>	<b>193,082</b>	-
Toplam Özkaynak (Ana Sermaye ve Katkı Sermaye Toplamı)	193,082	-
Toplam Risk Ağırlıklı Tutarlar	1,191,617	-
<b>SERMAYE YETERLİLİĞİ ORANLARI</b>	-	-
Çekirdek Sermaye Yeterliliği Oranı (%)	% 15.47	-
Ana Sermaye Yeterliliği Oranı (%)	% 15.47	-
Sermaye yeterliliği Oranı (%)	% 16.20	-
<b>TAMPONLAR</b>	-	-
Toplam Tampon Oranı	0.63	-
Sermaye koruma tamponu oranı (%)	0.63	-
Bankaya özgü döngüsel sermaye tamponu oranı (%)	0.00	-
Sermaye Koruma ve Döngüsel Sermaye Tamponlarına İlişkin Yönetmeliğin 4 üncü maddesinin birinci fıkrası uyarınca hesaplanacak ilave çekirdek sermaye tutarının risk ağırlıklı varlıklar tutarına oranı (%)	-	-
<b>Uygulanacak İndirim Esaslarında Aşım Tutarının Altında Kalan Tutarlar</b>	-	-
Ortaklık paylarının %10 veya daha azına sahip olunan ve konsolide edilmeyen bankalar ve finansal kuruluşların özkaynak unsurlarına yapılan yatırımların net uzun pozisyonlarından kaynaklanan tutar	-	-
Ortaklık paylarının %10’ dan daha fazlasına sahip olunan ve konsolide edilmeyen bankalar ve finansal kuruluşların çekirdek sermaye unsurlarına yapılan yatırımların net uzun pozisyonlarından kaynaklanan tutar	-	-
İpotek hizmeti sunma haklarından kaynaklanan tutar	-	-
Geçici farklara dayanan ertelenmiş vergi varlıklarından kaynaklanan tutar	-	-
<b>Katkı Sermaye Hesaplamasında Dikkate Alınan Karşılıklara İlişkin Sınırlar</b>	-	-
Standart yaklaşımın kullanıldığı alacaklar için ayrılan genel karşılıklar (onbindeyüzyirmibeşlik sınır öncesi)	-	-
Standart yaklaşımın kullanıldığı alacaklar için ayrılan genel karşılıkların risk ağırlıklı tutarlar toplamının %1.25’ ine kadar olan kısmı	-	-
Toplam karşılık tutarının, Kredi Riskine Esas Tutarın İçsel Derecelendirmeye Dayalı Yaklaşımlar İle Hesaplanmasına İlişkin Tebliğ uyarınca hesaplanan toplam beklenen kayıp tutarının aşan kısmı	-	-
Toplam karşılık tutarının, Kredi Riskine Esas Tutarın İçsel Derecelendirmeye Dayalı Yaklaşımlar İle Hesaplanmasına İlişkin Tebliğ uyarınca hesaplanan toplam beklenen kayıp tutarını aşan kısmının, alacakların risk ağırlıklı tutarları toplamının %0.6’ sına kadar olan kısmı	-	-
<b>Geçici madde 4 hükümlerine tabi borçlanma araçları (1 Ocak 2018 ve 1 Ocak 2022 arasında uygulanmak üzere)</b>	-	-
Geçici madde 4 hükümlerine tabi ilave ana sermaye kalemlerine ilişkin üst sınır	-	-
Geçici madde 4 hükümlerine tabi ilave ana sermaye kalemlerinin üst sınırı aşan kısmı	-	-
Geçici madde 4 hükümlerine tabi katkı sermaye kalemlerine ilişkin üst sınır	-	-
Geçici madde 4 hükümlerine tabi katkı sermaye kalemlerinin üst sınırı aşan kısmı	-	-

(\*) Bu başlık altında 01.01.2014 tarihinde yürürlüğe giren “Bankaların Özkaynaklarına İlişkin Yönetmelik” uyarınca kademeli geçiş öngörülen kalemlerin geçiş süreci sonunda ulaşacakları toplam tutarlarına yer verilmiştir.

**TURKISH BANK A.Ş.**  
**31 ARALIK 2016 TARİHİ İTİBARIYLA KONSOLİDE**  
**FİNANSAL TABLOLARA İLİŞKİN AÇIKLAMA VE DİPNOTLAR**  
(Tutarlar aksi belirtilmedikçe Bin Türk Lirası (“TL”) olarak ifade edilmiştir.)

**I. Konsolide Özkaynak Kalemlerine İlişkin Açıklamalar (Devamı)**

<b>ÇEKİRDEK SERMAYE</b>	<b>Önceki Dönem (31.12.2015)</b>
Bankanın tasfiyesi halinde alacak hakkı açısından diğer tüm alacaklardan sonra gelen ödenmiş sermaye	175,000
Hisse senedi ihraç primleri	-
Hisse senedi iptal karları	-
Yedek akçeler	14,940
Türkiye Muhasebe Standartları (TMS) uyarınca özkaynaklara yansıtılan kazançlar	-
Kar	(782)
Net Dönem Karı	3,590
Geçmiş Yıllar Karı	(4,372)
Muhtemel riskler için ayrılan serbest karşılıklar	-
İştirakler, bağlı ortaklıklar ve birlikte kontrol edilen ortaklıklardan bedelsiz olarak edinilen ve dönem karı içerisinde muhasebeleştirilmeyen hisseler	-
<b>İndirimler Öncesi Çekirdek Sermaye</b>	<b>189,158</b>
<b>Çekirdek Sermayeden Yapılacak İndirimler</b>	
Net dönem zararı ile geçmiş yıllar zararı toplamının yedek akçelerle karşılanamayan kısmı ile TMS uyarınca özkaynaklara yansıtılan kayıplar (-)	(2,167)
Faaliyet kiralaması geliştirme maliyetleri (-)	(462)
Şerefiye veya diğer maddi olmayan duran varlıklar ve bunlara ilişkin ertelenmiş vergi etkisi (-)	(4,089)
Net ertelenmiş vergi varlığı / vergi borcu (-)	(1,289)
Kanununun 56'ncı maddesinin dördüncü fıkrasına aykırı olarak edinilen paylar (-)	-
Bankanın kendi çekirdek sermayesine yapmış olduğu doğrudan veya dolaylı yatırımlar (-)	-
Ortaklık paylarının %10 veya daha azına sahip olunan ve konsolide edilmeyen bankalar ve finansal kuruluşların özkaynak unsurlarına yapılan yatırımların net uzun pozisyonları toplamının, bankanın çekirdek sermayesinin %10'nunu aşan kısmı (-)	-
Ortaklık paylarının %10'dan daha fazlasına sahip olunan ve konsolide edilmeyen bankalar ve finansal kuruluşların çekirdek sermaye unsurlarına yapılan yatırımların net uzun pozisyonlarının çekirdek sermayenin %10'nunu aşan kısmı (-)	-
İpotek hizmeti sunma haklarının çekirdek sermayenin %10'nunu aşan kısmı (-)	-
Geçici farklara dayanan ertelenmiş vergi varlıklarının çekirdek sermayenin %10'nunu aşan kısmı (-)	-
Bankaların Özkaynaklarına İlişkin Yönetmeliğin Geçici 2'nci maddesinin ikinci fıkrası uyarınca çekirdek sermayenin %15'ini aşan tutarlar (-)	-
Ortaklık paylarının %10'dan daha fazlasına sahip olunan ve konsolide edilmeyen bankalar ve finansal kuruluşların çekirdek sermaye unsurlarına yapılan yatırımların net uzun pozisyonlarından kaynaklanan aşım tutarı (-)	-
İpotek hizmeti sunma haklarından kaynaklanan aşım tutarı (-)	-
Geçici farklara dayanan ertelenmiş vergi varlıklarından kaynaklanan aşım tutarı (-)	-
Kurulca belirlenecek diğer kalemler (-)	-
Yeterli ilave ana sermaye veya katkı sermaye bulunmaması halinde çekirdek sermayeden indirim yapılacak tutar (-)	-
<b>Çekirdek Sermayeden Yapılan İndirimler Toplamı</b>	<b>(8,007)</b>
<b>Çekirdek Sermaye Toplamı</b>	<b>181,151</b>

**TURKISH BANK A.Ş.**  
**31 ARALIK 2016 TARİHİ İTİBARIYLA KONSOLİDE**  
**FİNANSAL TABLOLARA İLİŞKİN AÇIKLAMA VE DİPNOTLAR**  
(Tutarlar aksi belirtilmedikçe Bin Türk Lirası (“TL”) olarak ifade edilmiştir.)

**I. Konsolide Özkaynak Kalemlerine İlişkin Açıklamalar (Devamı)**

<b>İLAVE ANA SERMAYE</b>	<b>Önceki Dönem (31.12.2015)</b>
Çekirdek sermayeye dahil edilmeyen imtiyazlı paylara tekabül eden sermaye ve bunlara ilişkin ihraç primleri	-
Kurumca uygun görülen borçlanma araçları ve bunlara ilişkin ihraç primleri (1.1.2014 tarihi sonrası ihraç edilenler / temin edilenler)	-
Kurumca uygun görülen borçlanma araçları ve bunlara ilişkin ihraç primleri (1.1.2014 tarihi öncesi ihraç edilenler)	-
<b>İndirimler Öncesi İlave Ana Sermaye</b>	<b>-</b>
<b>İlave Ana Sermayeden Yapılacak İndirimler</b>	<b>-</b>
Bankanın kendi ilave ana sermayesine yapmış olduğu doğrudan veya dolaylı yatırımlar (-)	-
Ortaklık paylarının %10 veya daha azına sahip olunan ve konsolide edilmeyen bankalar ve finansal kuruluşların özkaynak unsurlarına yapılan yatırımların net uzun pozisyonları toplamının, bankanın çekirdek sermayesinin %10'unu aşan kısmı (-)	-
Ortaklık paylarının %10 veya daha fazlasına sahip olunan ve konsolide edilmeyen bankalar ve finansal kuruluşların ilave ana sermaye ile katkı sermaye unsurlarına yapılan yatırımların net uzun pozisyonları toplamının, bankanın çekirdek sermayesinin %10'unu aşan kısmı (-)	-
Kurulca belirlenecek diğer kalemler (-)	-
Yeterli katkı sermaye bulunmaması halinde ilave ana sermayeden indirim yapılacak tutar (-)	-
<b>İlave ana sermayeden yapılan indirimler toplamı</b>	<b>-</b>
<b>İlave Ana Sermaye Toplamı</b>	<b>181,151</b>
<b>Ana Sermayeden Yapılacak İndirimler</b>	<b>-</b>
Şerefiye veya diğer maddi olmayan duran varlıklar ve bunlara ilişkin ertelenmiş vergi yükümlülüklerinin Bankaların Özkaynaklarına İlişkin Yönetmeliğin Geçici 2'nci maddesinin birinci fıkrası uyarınca çekirdek sermayeden indirilmeyen kısmı (-)	-
Net ertelenmiş vergi varlığı / vergi borcunun Bankaların Özkaynaklarına İlişkin Yönetmeliğin Geçici 2'nci maddesinin birinci fıkrası uyarınca çekirdek sermayeden indirilmeyen kısmı (-)	-
<b>Ana Sermaye Toplamı</b>	<b>181,151</b>
<b>KATKI SERMAYE</b>	<b>7,678</b>
Kurumca uygun görülen borçlanma araçları ve bunlara ilişkin ihraç primleri (1.1.2014 tarihi sonrası ihraç edilen / temin edilenler)	-
Kurumca uygun görülen borçlanma araçları ve bunlara ilişkin ihraç primleri (1.1.2014 tarihi öncesi ihraç edilenler temin edilenler)	-
Bankanın sermaye artırımlarında kullanılması hissedarlarca taahhüt edilen bankaya rehn edilmiş kaynaklar	-
Genel Karşılıklar	7,678
<b>İndirimler Öncesi Katkı Sermaye</b>	<b>7,678</b>
<b>Katkı Sermayeden Yapılacak İndirimler</b>	<b>-</b>
Bankanın kendi katkı sermayesine yapmış olduğu doğrudan veya dolaylı yatırımlar (-)	-
Ortaklık paylarının %10 veya daha azına sahip olunan ve konsolide edilmeyen bankalar ve finansal kuruluşların özkaynak unsurlarına yapılan yatırımların net uzun pozisyonları toplamının, bankanın çekirdek sermayesinin %10'unu aşan kısmı (-)	-
Ortaklık paylarının %10 veya daha fazlasına sahip olunan ve konsolide edilmeyen bankalar ve finansal kuruluşların ilave ana sermaye ile katkı sermaye unsurlarına yapılan yatırımların net uzun pozisyonları toplamının, bankanın çekirdek sermayesinin %10'unu aşan kısmı (-)	-
Kurulca belirlenecek diğer kalemler (-)	-
<b>Katkı Sermayeden Yapılan İndirimler Toplamı</b>	<b>-</b>
<b>Katkı Sermaye Toplamı</b>	<b>188,829</b>

**TURKISH BANK A.Ş.**  
**31 ARALIK 2016 TARİHİ İTİBARIYLA KONSOLİDE**  
**FİNANSAL TABLOLARA İLİŞKİN AÇIKLAMA VE DİPNOTLAR**  
(Tutarlar aksi belirtilmedikçe Bin Türk Lirası (“TL”) olarak ifade edilmiştir.)

**I. Konsolide Özkaynak Kalemlerine İlişkin Açıklamalar (Devamı)**

<b>SERMAYE</b>	<b>Önceki Dönem (31.12.2015)</b>
Kanununun 50 ve 51’inci maddeleri hükümlerine aykırı olarak kullanılan krediler (-)	-
Kanununun 57’nci maddesinin birinci fıkrasındaki sınırı aşan tutarlar ile bankaların alacaklarından dolayı edinmek zorunda kaldıkları ve aynı madde uyarınca elden çıkarmaları gereken emtia ve gayrimenkullerden edinim tarihinden itibaren beş yıl geçmesine rağmen elden çıkarılmayanların net defter değerleri (-)	-
Yurt dışında kurulu olanlar da dahil olmak üzere, bankalara, finansal kuruluşlara veya bankanın nitelikli pay sahiplerine kullanılan krediler veya bunlarca ihraç edilen borçlanma araçlarına yapılan yatırımlar (-)	-
Bankaların Sermaye Yeterliliğinin Ölçülmesine ve Değerlendirilmesine İlişkin Yönetmeliğin 20’nci maddesinin ikinci fıkrasına istinaden özkaynaklardan düşülecek tutar (-)	-
Kurulca belirlenecek diğer hesaplar (-)	-
Ortaklık paylarının yüzde %10 veya daha azına sahip olunan ve konsolide edilmeyen bankalar ve finansal kuruluşların özkaynak unsurlarına yapılan yatırımların net uzun pozisyonları toplamının, bankanın çekirdek sermayesinin yüzde onunu aşan kısmının, Bankaların Özkaynaklarına İlişkin Yönetmeliğin Geçici 2’nci maddesinin birinci fıkrası uyarınca çekirdek sermayeden, ilave ana sermayeden ve katkı sermayeden indirilmeyen kısmı (-)	-
Ortaklık paylarının %10’dan daha fazlasına sahip olunan ve konsolide edilmeyen bankalar ve finansal kuruluşların doğrudan ya da dolaylı olarak ilave ana sermaye ve katkı sermaye unsurlarına yapılan yatırımların net uzun pozisyonlarının toplam tutarının Bankaların Özkaynaklarına İlişkin Yönetmeliğin Geçici 2’nci maddesinin birinci fıkrası uyarınca, ilave ana sermayeden ve katkı sermayeden indirilmeyen kısmı (-)	-
Ortaklık paylarının %10’dan daha fazlasına sahip olunan ve konsolide edilmeyen bankalar ve finansal kuruluşların çekirdek sermaye unsurlarına yapılan yatırımların net uzun pozisyonlarının, geçici farklara dayanan ertelenmiş vergi varlıklarının ve ipotek hizmeti sunma haklarının Bankaların Özkaynaklarına İlişkin Yönetmeliğin Geçici 2’nci maddesinin ikinci fıkrasının (1) ve (2)’nci alt bentleri uyarınca çekirdek sermayeden indirilecek tutarlarının, Yönetmeliğin Geçici 2’nci maddesinin birinci fıkrası uyarınca çekirdek sermayeden indirilmeyen kısmı (-)	-
<b>ÖZKAYNAK</b>	<b>188,829</b>
<b>Uygulanacak İndirim Esaslarında Aşım Tutarının Altında Kalan Tutarlar</b>	-
Ortaklık paylarının %10 veya daha azına sahip olunan ve konsolide edilmeyen bankalar ve finansal kuruluşların özkaynak unsurlarına yapılan yatırımların net uzun pozisyonlarından kaynaklanan tutar	-
Ortaklık paylarının %10’dan daha fazlasına sahip olunan ve konsolide edilmeyen bankalar ve finansal kuruluşların çekirdek sermaye unsurlarına yapılan yatırımların net uzun pozisyonlarından kaynaklanan tutar	-
İpotek hizmeti sunma haklarından kaynaklanan tutar	-
Geçici farklara dayanan ertelenmiş vergi varlıklarından kaynaklanan tutar	-

**İçsel Sermaye Gereksinimi Cari ve Gelecek Faaliyetler Açısından Yeterliliğinin Değerlendirilmesi Amacıyla Uygulanan Yaklaşımlar**

Grup içsel sermaye gereksinimini (ISEDES) çalışmaları kapsamında mevcut ve gelecek faaliyetleri açısından gereklilikleri önde tutarak bütçe ve stratejik plan çalışmalarını oluşturmaktadır. ISEDES çalışmaları kapsamında her bir risk türü bazında, sermaye ve likidite planlaması gibi alanlarda görev ve sorumlulukların belirlendiği banka ve bağlı ortaklıklar için düzenleme, aksiyon planları ve kararlar oluşturulmuştur. Bu kapsamda Ana Ortaklık Banka’nın mevcut iç düzenlemeleri ve süreçleri tekrar gözden geçirilmiş, gerekli güncelleme ve geliştirmeler yapılmış; ayrıca İçsel Sermaye Yeterliliği Değerlendirme Süreci Politikası, Stres Testi Politikası, Acil Durum Likidite Eylem Planı, Risk İştahı Belgesi ve Operasyonel Risk Yönetimi Politika ve Uygulama Usulleri ile Operasyonel Risk Komitesi Görev Yönetmeliği hazırlanmıştır.

Sermaye yeterliliği seviyesi Banka bağlı ortaklıkları tarafından genel ekonomik durum, şirketlerce alınması düşünülen ve alınan riskler, asgari özsermaye ve borçlanma sınırları, karlılık gibi unsurlarda meydana gelebilecek olası değişimler de dikkate alınarak analiz edilmekte ve izlenmektedir. Sermaye yeterlilik seviyesi, şirketlerin yıllık yaptığı bütçe çalışmalarında planlama ve karar alma süreçlerinde dikkate alınmaktadır.

Yukarıda da belirtilen politikalar çerçevesinde Grup’un sermaye yeterlilik seviyesi ekonomik konjonktür, Grup’un risk iştahı, bilanço yapısı ve büyüklüğü, karlılık gibi unsurlarda meydana gelebilecek olası değişimler de dikkate alınarak analiz edilmekte ve izlenmektedir. Grup’un ileriye dönük olarak her sene oluşturduğu stratejik plan çalışmaları kapsamında sermaye yeterlilik seviyesine yönelik olarak ileriye dönük bir bakış açısıyla gerçekleştirilen analiz ve projeksiyon çalışmaları, ilgili planlama ve karar alma süreçlerinde dikkate alınmaktadır.

**TURKISH BANK A.Ş.**  
**31 ARALIK 2016 TARİHİ İTİBARIYLA KONSOLİDE**  
**FİNANSAL TABLOLARA İLİŞKİN AÇIKLAMA VE DİPNOTLAR**  
(Tutarlar aksi belirtilmedikçe Bin Türk Lirası ("TL") olarak ifade edilmiştir.)

**II. Konsolide Kredi Riskine İlişkin Açıklamalar**

Kredi riski, işlemin karşı tarafının, Ana Ortaklık Banka ile yaptığı sözleşmenin gereklerine uymayarak, yükümlülüğünü kısmen ya da tamamen zamanında yerine getirememesinden ya da getirmemesinden dolayı Ana Ortaklık Banka'nın zarara uğrama ihtimali olarak tanımlanır.

Yasal mevzuata uygun olmak koşuluyla, kredi limitleri, Kredilerden Sorumlu Genel Müdür Yardımcısı, Genel Müdür, Kredi Komitesi ve Yönetim Kurulu'na ait kredilendirme yetki limitleri çerçevesinde, kredi müşterilerinin finansal durumlarına ve kredi ihtiyaçlarına göre tahsis edilmekte, Banka'nın gerekli görmesine bağlı olarak söz konusu limitler değiştirilebilmektedir.

Kredi ve diğer alacakların borçlularının kredi değerlilikleri düzenli aralıklarla ilgili mevzuata uygun şekilde izlenmekte, bu amaca uygun olarak geliştirilmiş risk derecelendirme modelleri kullanılarak, kredi borçlusunun risk seviyesinin artması durumunda kredi limitleri yeniden belirlenmekte ve ilave teminat alınmaktadır. Açılan krediler için hesap durumu belgeleri ilgili mevzuatta öngörüldüğü şekilde alınmaktadır. Ana Ortaklık Banka kredi yönetimine dair politika, prosedür ve uygulama usullerini oluşturmuştur ve tüm personel tarafından bu kurallara uyulmasını sağlamaktadır. Ayrıca Ana Ortaklık Banka her bir gerçek ve tüzel kişiye kullanılan kredilerin kullandırılmalarını ve geri ödemelerini yakından izlemekte, kredileri portföy ve alt portföyler bazında takip etmektedir.

Kredilerin teminata bağlanmasına özen gösterilmektedir. Kredi riski politikası gereği tahsis kararı, ilke olarak, teminatın paraya çevrilerek tahsilatta bulunulabileceği varsayımına dayandırılmaz. Bununla birlikte, kredi riskinin en aza indirilmesine yönelik olarak, müşterinin kredi değerliliğinin ve kredi ihtiyacının doğru analiz edilmesi suretiyle uygun düzeyde teminat alınır. Teminatların temerrüt halinde hukuksal olarak müracaat edilebilirliği, paraya çevrilme süreleri ve beklenen değerlerini koruma kabiliyetleri kredi tahsis sürecinin başlangıcından itibaren gözetilir.

Kredi müşterilerinin sektörel dağılımı dönemsel olarak izlenmekte olup, sektörel anlamda bir risk yoğunlaşmasını önlemeye yönelik olarak sektörel risk limitleri oluşturulmuştur. Kredi limitleri her bir bireysel müşteri, şirket, şirketler grubu, risk grupları için ürün bazında ayrı ayrı belirlenmektedir. Müşterilerin mali yapılarının incelenmesi, ilgili mevzuat uyarınca alınan hesap durumu belgeleri ve diğer bilgilere dayanılarak yapılmaktadır. Kredilendirme işlemlerinde ürün ve müşteri bazında belirlenen limitler esas alınmakta, risk ve limit bilgileri sürekli olarak kontrol edilmekte ve gerektiğinde revize edilmektedir. Kredi kullandırılmalarında ayrıca, müşteri bazında belirlenen cins ve tutarda teminat sağlanmasına özen gösterilmektedir.

Ana Ortaklık Banka'nın günlük olarak yapılan işlemlerle ilgili risk limitleriyle ilgili dağılımları belirlenmekte, bilanço ve bilanço dışı risklere ilişkin risk yoğunlaşması günlük olarak müşteri ve Ana Ortaklık Banka'nın hazine bölümü yetkilileri bazında izlenmektedir.

"Bankalarca Kredilerin ve Diğer Alacakların Niteliklerinin Belirlenmesi ve Bunlar İçin Ayrılacak Karşılıklara İlişkin Usul ve Esaslar Hakkında Yönetmelik"te öngörüldüğü şekilde kredi ve diğer alacakların borçlularının kredi değerlilikleri düzenli aralıklarla izlenmektedir. Açılan krediler için alınan hesap durumu belgelerinin çoğunluğu denetlenmiş finansal tablolardan alınmaktadır. Denetlenmemiş belgeler ise kredinin tahsis zamanı ile şirket finansal tablolarının denetlenme tarihlerinin zamanlama farklılığından kaynaklanmakta olup, finansal tablolar denetlendiği zaman firmalardan temin edilmektedir. Kredi limitleri, denetlenmiş hesap vaziyetlerine göre belirlenmekte, işlemlerin niteliklerine ve şirketlerin mali yapılarına göre kredi komitesi kararı gereğince teminat unsurları oluşturulmaktadır.

Tazmin edilen gayrinakdi krediler, vadesi geldiği halde ödenmeyen kredilerle aynı risk ağırlığına tabi tutulmaktadır.

Ana Ortaklık Banka'nın yurtdışında yürütmekte olduğu bankacılık faaliyetleri ve kredilendirme işlemleri az sayıda ülke ya da mali kurum ile yürütülmektedir ve ilgili ülkelerin ekonomik koşulları dikkate alındığında önemli bir risk oluşmamaktadır.

Ana Ortaklık Banka, uluslararası bankacılık piyasasında aktif bir katılımcı değildir.

**TURKISH BANK A.Ş.**  
**31 ARALIK 2016 TARİHİ İTİBARIYLA KONSOLİDE**  
**FİNANSAL TABLOLARA İLİŞKİN AÇIKLAMA VE DİPNOTLAR**  
(Tutarlar aksi belirtilmedikçe Bin Türk Lirası (“TL”) olarak ifade edilmiştir.)

**II. Konsolide Kredi Riskine İlişkin Açıklamalar (Devamı)**

Ana Ortaklık Banka'nın ilk büyük 100 ve 200 nakdi kredi müşterisinden olan risklerinin toplam nakdi krediler portföyü içindeki payı sırasıyla %87 ve %96'dır (31 Aralık 2015: %96 ve %98).

Ana Ortaklık Banka'nın ilk büyük 100 ve 200 gayrinakdi kredi müşterisinden olan risklerinin toplam gayrinakdi krediler portföyü içindeki payı sırasıyla %72 ve %83'dür (31 Aralık 2015: %100 ve %100).

Ana Ortaklık Banka'nın ilk büyük 100 ve 200 kredi müşterisinden olan nakdi ve gayrinakdi risk tutarının toplam bilanço içi ve bilanço dışı varlıklar içindeki payı sırasıyla %95 ve %100'dir (31 Aralık 2015: %93 ve %98).

Ana Ortaklık Banka, “Bankalarca Karşılık Ayrılacak Kredilerin ve Diğer Alacakların Niteliklerinin Belirlenmesi ve Ayrılacak Karşılıklara İlişkin Esas ve Usuller Hakkında Yönetmelik” te öngörüldüğü şekilde genel kredi karşılığını hesaplamış ve 8,702 TL (31 Aralık 2015: 7,678 TL) genel kredi karşılığı ayırmıştır.

Kredi riski Ana Ortaklık Banka'nın içsel derecelendirme (rating) sistemine göre değerlendirilmekte olup, temerrüde düşme olasılığına göre krediler en iyi derecen en düşük dereceye göre sınıflandırılmaktadır. Risklerin dağılımı aşağıdaki gibidir:

İçsel Değerleme Notu	Toplam İçindeki Payı (%)	
	Cari Dönem (31.12.2016)	Önceki Dönem (31.12.2015)
Yüksek	15.41	12.64
Standart	79.64	84.49
Standart Altı	3.37	1.37
Değer Kaybına Uğramış	1.58	1.50
<b>Toplam</b>	<b>100.00</b>	<b>100.00</b>

**a. Varlıkların Kredi Kalitesi**

	Yasal konsolidasyona göre hazırlanan finansal tablolarda yer alan TMS uyarınca değerlendirilmiş brüt tutarı		Karşılıklar/ amortisman ve değer düşüklüğü	Net değer
	Temerrüt etmiş	Temerrüt etmemiş		
Krediler	16,056	1,033,148	16,056	1,033,148
Borçlanma araçları	-	50,276	3	50,273
Bilanço dışı alacaklar	120	484,871	120	484,871
<b>Toplam</b>	<b>16,176</b>	<b>1,568,295</b>	<b>16,179</b>	<b>1,568,292</b>

**b. Temerrüde düşmüş alacaklar ve borçlanma araçları stoğundaki değişimler**

	Tutar
Önceki raporlama dönemi sonundaki temerrüt etmiş krediler ve borçlanma araçları tutarı	15,326
Son raporlama döneminden itibaren temerrüt eden krediler ve borçlanma araçları	4,550
Tekrar temerrüt etmemiş durumuna gelen alacaklar	-
Aktiften silinen tutarlar	-
Diğer değişimler (*)	(3,820)
<b>Raporlama dönemi sonundaki temerrüt etmiş krediler ve borçlanma araçları tutarı</b>	<b>16,056</b>

(\*) Turkish Bank A.Ş.'nin %99.99 oranında sahip olduğu Turkish Factoring A.Ş. (“Şirket”) 22 Ekim 2015 itibarıyla unvan ve faaliyet değişikliğine gitmiş, şirket isimi Turkish Bilgi İşlem Hizmetleri A.Ş. olarak değiştirilmiştir. Şirketin faaliyet alanı her marka bilgisayar ve donanım ithalatını, ihracatını yapmak, ticari amaçlı bilgi işlem merkezleri kurmak olarak güncellenmiştir. Şirket mali olmayan bağlı ortaklık statüsü sebebiyle 1 Ocak 2016 tarihi itibarıyla konsolidasyon kapsamından çıkarılmıştır. Önceki dönem sonu bakiyesi içinde 2,902 TL olarak bulunan temerrüde düşmüş alacaklar bakiyesi Şirket konsolidasyon kapsamına dahil edilmediği için dönem içinde diğer satırından düşülmüştür. Bunun yanında, Turkish Bank A.Ş.'nin %99.99 oranında sahip olduğu Tasfiye Halinde Turkish Finansal Kiralama A.Ş.'nin 30 Eylül 2016 itibarıyla tasfiye işlemi tamamlanmış ve Şirket'in hukuki varlığı bu tarih itibarıyla sona erdirilmiştir. Şirket, 30 Eylül 2016 itibarıyla konsolidasyon kapsamından çıkarılmıştır. Önceki dönem sonu bakiyesi içinde 166 TL olarak bulunan temerrüde düşmüş alacaklar bakiyesi şirket konsolidasyon kapsamına dahil edilmediği için dönem içinde diğer satırından düşülmüştür.

**TURKISH BANK A.Ş.**  
**31 ARALIK 2016 TARİHİ İTİBARIYLA KONSOLİDE**  
**FİNANSAL TABLOLARA İLİŞKİN AÇIKLAMA VE DİPNOTLAR**  
(Tutarlar aksi belirtilmedikçe Bin Türk Lirası (“TL”) olarak ifade edilmiştir.)

**II. Konsolide Kredi Riskine İlişkin Açıklamalar (Devamı)**

**c. Kredi Riski Azaltım Teknikleri**

**c.1. Kredi Riski Azaltım Teknikleri Genel Bakış**

	Teminatsız alacaklar: TMS uyarınca değerlenmiş tutar	Teminat ile korunan alacaklar	Teminat ile korunan alacakların teminatl kısmıları	Finansal garantiler ile korunan alacaklar	Finansal garantiler ile korunan alacakların teminatl kısmıları	Kredi türevleri ile korunan alacaklar	Kredi türevleri ile korunan alacakların teminatl kısmıları
Krediler	725,732	307,416	254,623	-	-	-	-
Borçlanma araçları	50,273	-	-	-	-	-	-
<b>Toplam</b>	<b>776,005</b>	<b>307,416</b>	<b>254,623</b>	-	-	-	-
Temerrüde düşmüş	15,008	1,048	1,048	-	-	-	-

**c.2. Standart yaklaşım kullanılması durumunda kredi riski**

Ana Ortaklık Banka, kredi riskine esas tutar hesaplamalarında “Bankalar ve Aracı Kurumlardan Şarta Bağlı Olan ve Olmayan Alacaklar” risk sınıfında değerlendirilen yurt dışında yerleşik bankalardan olan alacakların ve “Merkezi Yönetimlerden veya Merkez Bankalarından Şarta Bağlı Olan ve Olmayan Alacaklar” risk sınıfında değerlendirilen merkezi yönetimlerden olan alacakların tabi olacağı risk ağırlıkları derecelendirme notları çerçevesinde belirlemekte ve Islamic International Rating Agency ve JCR Eurasia Rating derecelendirme kuruluşlarının derecelendirme notlarını takip etmektedir.



**TURKISH BANK A.Ş.**  
**31 ARALIK 2016 TARİHİ İTİBARIYLA KONSOLİDE**  
**FİNANSAL TABLOLARA İLİŞKİN AÇIKLAMA VE DİPNOTLAR**  
(Tutarlar aksi belirtilmedikçe Bin Türk Lirası (“TL”) olarak ifade edilmiştir.)

**II. Konsolide Kredi Riskine İlişkin Açıklamalar (Devamı)**

**c. Kredi Riski Azaltım Teknikleri (Devamı)**

**c.2.1. Standart yaklaşım maruz kalınan kredi riski ve kredi riski azaltım etkileri**

Risk sınıfları	Kredi dönüşüm oranı ve kredi riski azaltımından önce alacak tutarı		Kredi dönüşüm oranı ve kredi riski azaltımından sonra alacak tutarı		Risk ağırlıklı tutar ve risk ağırlıklı tutar yoğunluğu	
	Bilanço içi tutar	Bilanço dışı tutar	Bilanço içi tutar	Bilanço dışı tutar	Risk ağırlıklı tutar	Risk ağırlıklı tutar yoğunluğu
Merkezi yönetimlerden veya merkez bankalarından alacaklar	225,738	-	225,738	-	78,923	%35
Bölgesel yönetimlerden veya yerel yönetimlerden alacaklar	-	-	-	-	-	-
İdari birimlerden ve ticari olmayan girişimlerden alacaklar	-	-	-	-	-	-
Çok taraflı kalkınma bankalarından alacaklar	-	-	-	-	-	-
Uluslararası teşkilatlardan alacaklar	-	-	-	-	-	-
Bankalardan ve aracı kurumlardan alacaklar	730,854	237,774	627,241	268,817	241,075	%27
Kurumsal alacaklar	687,525	160,750	615,862	35,832	651,693	%100
Perakende alacaklar	53,358	7,744	37,114	12,372	37,890	%77
İkamet amaçlı gayrimenkul ipoteği ile teminatlandırılan alacaklar	31,550	3,626	10,409	19,329	10,408	%35
Ticari amaçlı gayrimenkul ipoteği ile teminatlandırılan alacaklar	121,544	14,359	57,182	57,182	57,182	%50
Tahsili geçmiş alacaklar	16,056	-	-	-	-	%0
Kurulca riski yüksek belirlenmiş alacaklar	2,226	-	2,226	-	3,985	%179
İpotek teminatlı menkul kıymetler	-	-	-	-	-	-
Bankalardan ve aracı kurumlardan olan kısa vadeli alacaklar ile kısa vadeli kurumsal alacaklar	-	-	-	-	-	-
Kolektif yatırım kuruluşu niteliğindeki yatırımlar	-	-	-	-	-	-
Diğer alacaklar	157,075	38,698	117,250	19,349	116,064	%85
Hisse senedi yatırımları	-	-	-	-	-	-
<b>Toplam</b>	<b>2,025,926</b>	<b>462,951</b>	<b>1,693,022</b>	<b>412,881</b>	<b>1,197,220</b>	<b>%57</b>

**TURKISH BANK A.Ş.**  
**31 ARALIK 2016 TARİHİ İTİBARIYLA KONSOLİDE**  
**FİNANSAL TABLOLARA İLİŞKİN AÇIKLAMA VE DİPNOTLAR**  
(Tutarlar aksi belirtilmedikçe Bin Türk Lirası (“TL”) olarak ifade edilmiştir.)

**II. Konsolide Kredi Riskine İlişkin Açıklamalar (Devamı)**

**c.2.2. Standart yaklaşım risk sınıflarına ve risk ağırlıklarına göre alacaklar**

Konsolide										
Risk Ağırlıkları										
Cari Dönem (31.12.2016)	%0	%10	%20	%35	%50	%75	%100	%150	%200	TOPLAM
<b>Kredi Riskine Esas Tutar</b>	-	-	62,900	10,408	314,280	32,295	651,374	1,401	2,584	1,075,241
<b>Risk sınıfları</b>										
Merkezi Yönetimlerden veya merkez bankalarından şarta bağlı olan ve olmayan alacaklar	67,893	-	-	-	157,845	-	-	-	-	225,738
Bölgesel yönetimlerden veya yerel yönetimlerden şarta bağlı olan ve olmayan alacaklar	-	-	-	-	-	-	-	-	-	-
İdari Birimlerden ve Ticari Olmayan Girişimlerden şarta bağlı olan ve olmayan alacaklar	-	-	-	-	-	-	-	-	-	-
Çok taraflı kalkınma bankalarından şarta bağlı olan ve olmayan alacaklar	-	-	-	-	-	-	-	-	-	-
Uluslararası teşkilatlardan şarta bağlı olan ve olmayan alacaklar	-	-	-	-	-	-	-	-	-	-
Bankalar ve aracı kurumlardan şarta bağlı olan ve olmayan alacaklar	225,210	-	314,498	-	356,350	-	-	-	-	896,058
Kurumsal alacaklar	116,619	-	-	-	-	-	535,075	-	-	651,694
Perakende alacaklar	6,191	-	-	-	-	43,060	235	-	-	49,486
İkamet amaçlı gayrimenkul ipoteğiyle teminatlandırılan alacaklar	-	-	-	29,738	-	-	-	-	-	29,738
Ticari amaçlı gayrimenkul ipoteğiyle teminatlandırılmış alacaklar	-	-	-	-	114,364	-	-	-	-	114,364
Tahsili gecikmiş alacaklar	-	-	-	-	-	-	-	-	-	-
Kurulca riski yüksek olarak belirlenen alacaklar	-	-	-	-	-	-	-	934	1,292	2,226
İpotek teminatl menkul kıymetler	-	-	-	-	-	-	-	-	-	-
Bankalardan ve aracı kurumlardan olan kısa vadeli alacaklar ile kısa vadeli kurumsal alacaklar	-	-	-	-	-	-	-	-	-	-
Kolektif yatırım kuruluşu niteliğindeki yatırımlar	-	-	-	-	-	-	-	-	-	-
Hisse senedi yatırımları	-	-	-	-	-	-	-	-	-	-
Diğer alacaklar	20,535	-	-	-	-	-	116,064	-	-	136,599

Konsolide										
Risk Ağırlıkları										
Önceki Dönem (31.12.2015)	%0	%10	%20	%50	%100	%150	%200	TOPLAM		
<b>Kredi Riskine Esas Tutar</b>	-	-	33,511	141,658	855,193	1,787	1,712	1,033,861		
<b>Risk sınıfları</b>										
Merkezi Yönetimlerden veya merkez bankalarından şarta bağlı olan ve olmayan alacaklar	249,107	-	-	-	-	-	-	-	-	249,107
Bölgesel yönetimlerden veya yerel yönetimlerden şarta bağlı olan ve olmayan alacaklar	-	-	-	-	-	-	-	-	-	-
İdari Birimlerden ve Ticari Olmayan Girişimlerden şarta bağlı olan ve olmayan alacaklar	-	-	-	-	-	-	-	-	-	-
Çok taraflı kalkınma bankalarından şarta bağlı olan ve olmayan alacaklar	-	-	-	-	-	-	-	-	-	-
Uluslararası teşkilatlardan şarta bağlı olan ve olmayan alacaklar	-	-	-	-	-	-	-	-	-	-
Bankalar ve aracı kurumlardan şarta bağlı olan ve olmayan alacaklar	-	-	126,827	166,493	-	-	-	-	-	293,320
Şarta bağlı olan ve olmayan kurumsal alacaklar	12,459	-	-	-	518,260	-	-	-	-	530,719
Şarta bağlı olan ve olmayan perakende alacaklar	3,360	-	-	-	71,095	790	445	-	-	75,690
Şarta bağlı olan ve olmayan gayrimenkul ipoteğiyle teminatlandırılmış alacaklar	-	-	-	100,730	-	-	-	-	-	100,730
Tahsili gecikmiş alacaklar	-	-	-	-	3,864	-	-	-	-	3,864
Kurulca riski yüksek olarak belirlenen alacaklar	-	-	-	-	-	-	-	-	-	-
İpotek teminatl menkul kıymetler	-	-	-	-	-	-	-	-	-	-
Menkul kıymetleştirme pozisyonları	-	-	-	-	-	-	-	-	-	-
Bankalar ve aracı kurumlardan olan kısa vadeli alacaklar ile kısa vadeli kurumsal alacaklar	-	-	-	-	-	-	-	-	-	-
Kolektif yatırım kuruluşu niteliğindeki yatırımlar	-	-	-	-	-	-	-	-	-	-
Diğer Alacaklar	7,915	-	-	-	122,230	-	-	-	-	130,145

**TURKISH BANK A.Ş.**  
**31 ARALIK 2016 TARİHİ İTİBARIYLA KONSOLİDE**  
**FİNANSAL TABLOLARA İLİŞKİN AÇIKLAMA VE DİPNOTLAR**  
(Tutarlar aksi belirtilmedikçe Bin Türk Lirası (“TL”) olarak ifade edilmiştir.)

**II. Konsolide Kredi Riskine İlişkin Açıklamalar (Devamı)**

**Önemli Bölgelerdeki Önemlilik Arz Eden Risklere İlişkin Profil**

<b>Cari Dönem (31.12.2016)</b>	<b>Merkezi yönetimlerden veya merkez bankalarından şarta bağlı olan ve olmayan alacaklar</b>	<b>Bankalar ve aracı kurumlar dan şarta bağlı olan ve olmayan alacaklar</b>	<b>Şarta bağlı olan ve olmayan kurumsal alacaklar</b>	<b>Şarta bağlı olan ve olmayan perakende alacaklar</b>	<b>Şarta bağlı olan ve olmayan gayrimenkul ipotegiyle teminatlandırılmış alacaklar</b>	<b>Diğer</b>	<b>Toplam</b>
1 Yurtiçi	225,738	883,522	619,688	45,003	143,897	106,057	2,023,905
2 Avrupa Birliği Ülkeleri	-	8,839	-	241	205	-	9,285
3 OECD Ülkeleri (*)	-	863	-	-	-	-	863
4 Kıyı Bankacılığı Bölgeleri	-	-	32,006	-	-	-	32,006
5 ABD, Kanada	-	2,170	-	4,242	-	-	6,412
6 Diğer Ülkeler	-	664	-	-	-	-	664
7 İştirak, Bağlı Ortaklık ve Birlikte Kontrol Edilen Ortaklıklar	-	-	-	-	-	32,768	32,768
8 Dağıtılmamış Varlıklar/Yükümlülükler (**)	-	-	-	-	-	-	-
<b>9 Toplam</b>	<b>225,738</b>	<b>896,058</b>	<b>651,694</b>	<b>49,486</b>	<b>144,102</b>	<b>138,825</b>	<b>2,105,903</b>

(\*) AB ülkeleri, ABD ve Kanada dışındaki OECD ülkeleri

(\*\*) Tutarlı bir esasa göre bölümlere dağıtılamayan varlık ve yükümlülükler

<b>Önceki Dönem (31.12.2015)</b>	<b>Merkezi yönetimlerden veya merkez bankalarından şarta bağlı olan ve olmayan alacaklar</b>	<b>Bankalar ve aracı kurumlar dan şarta bağlı olan ve olmayan alacaklar</b>	<b>Şarta bağlı olan ve olmayan kurumsal alacaklar</b>	<b>Şarta bağlı olan ve olmayan perakende alacaklar</b>	<b>Şarta bağlı olan ve olmayan gayrimenkul ipotegiyle teminatlandırılmış alacaklar</b>	<b>Diğer</b>	<b>Toplam</b>
1 Yurtiçi	261,541	321,549	469,809	80,873	100,486	89,309	1,323,567
2 Avrupa Birliği Ülkeleri	-	9,717	246	3	244	-	10,210
3 OECD Ülkeleri (*)	-	-	-	-	-	-	-
4 Kıyı Bankacılığı Bölgeleri	-	-	56,500	-	-	-	56,500
5 ABD, Kanada	-	-	4,646	-	-	-	4,646
6 Diğer Ülkeler	-	30	-	-	-	-	30
7 İştirak, Bağlı Ortaklık ve Birlikte Kontrol Edilen Ortaklıklar	-	-	-	-	-	47,766	47,766
8 Dağıtılmamış Varlıklar/Yükümlülükler (**)	-	-	-	-	-	-	-
<b>9 Toplam</b>	<b>261,541</b>	<b>331,296</b>	<b>531,201</b>	<b>80,876</b>	<b>100,730</b>	<b>137,075</b>	<b>1,442,719</b>

(\*) AB ülkeleri, ABD ve Kanada dışındaki OECD ülkeleri

(\*\*) Tutarlı bir esasa göre bölümlere dağıtılamayan varlık ve yükümlülükler

**TURKISH BANK A.Ş.**  
**31 ARALIK 2016 TARİHİ İTİBARIYLA KONSOLİDE**  
**FİNANSAL TABLOLARA İLİŞKİN AÇIKLAMA VE DİPNOTLAR**  
(Tutarlar aksi belirtilmedikçe Bin Türk Lirası (“TL”) olarak ifade edilmiştir.)

**II. Konsolide Kredi Riskine İlişkin Açıklamalar (Devamı)**

**Sektörlere veya Karşı Taraflara Göre Risk Profili**

Cari Dönem (31.12.2016) (*)	1	2	3	4	5	6	7	8	9	10	11	12	13	14	15	TL	YP	Toplam
<b>1 Tarım</b>	-	-	-	-	-	-	<b>7,638</b>	<b>197</b>	<b>46</b>	-	-	-	-	-	-	<b>7,881</b>	-	<b>7,881</b>
1.1 Çiftçilik ve Hayvancılık	-	-	-	-	-	-	7,500	1	46	-	-	-	-	-	-	7,547	-	7,547
1.2 Ormancılık	-	-	-	-	-	-	138	196	-	-	-	-	-	-	-	334	-	334
1.3 Balıkçılık	-	-	-	-	-	-	-	-	-	-	-	-	-	-	-	-	-	-
<b>2 Sanayi</b>	-	-	-	-	-	-	<b>163,279</b>	<b>9,222</b>	<b>18,309</b>	-	-	-	-	-	-	<b>182,436</b>	<b>8,374</b>	<b>190,810</b>
2.1 Madencilik ve Taşocakçılığı	-	-	-	-	-	-	11,915	871	647	-	-	-	-	-	-	13,433	-	13,433
2.2 İmalat Sanayi	-	-	-	-	-	-	110,947	1,496	15,205	-	-	-	-	-	-	119,274	8,374	127,648
2.3 Elektrik, Gaz, Su	-	-	-	-	-	-	40,417	6,855	2,457	-	-	-	-	-	-	49,729	-	49,729
<b>3 İnşaat</b>	-	-	-	-	-	-	<b>55,217</b>	<b>6,974</b>	<b>65,728</b>	-	-	-	-	-	-	<b>127,919</b>	-	<b>127,919</b>
<b>4 Hizmetler</b>	-	-	-	-	-	<b>896,058</b>	<b>374,497</b>	<b>18,526</b>	<b>53,386</b>	-	-	-	-	-	-	<b>1,278,727</b>	<b>63,740</b>	<b>1,342,467</b>
4.1 Toptan ve Perakende Ticaret	-	-	-	-	-	-	68,079	8,148	9,995	-	-	-	-	-	-	57,845	28,377	86,222
4.2 Otel ve Lokanta Hizmetleri	-	-	-	-	-	-	106,600	504	2,794	-	-	-	-	-	-	109,898	-	109,898
4.3 Ulaştırma Ve Haberleşme	-	-	-	-	-	-	47,912	8,541	8,519	-	-	-	-	-	-	64,972	-	64,972
4.4 Mali Kuruluşlar	-	-	-	-	-	896,058	81,859	564	5,826	-	-	-	-	-	-	948,944	35,363	984,307
4.5 Gayrimenkul ve Kira. Hizm.	-	-	-	-	-	-	55,629	205	4,100	-	-	-	-	-	-	59,934	-	59,934
4.6 Serbest Meslek Hizmetleri	-	-	-	-	-	-	7,720	537	22,152	-	-	-	-	-	-	30,409	-	30,409
4.7 Eğitim Hizmetleri	-	-	-	-	-	-	4,070	19	-	-	-	-	-	-	-	4,089	-	4,089
4.8 Sağlık ve Sosyal Hizmetler	-	-	-	-	-	-	2,628	8	-	-	-	-	-	-	-	2,636	-	2,636
<b>5 Diğer</b>	<b>225,738</b>	-	-	-	-	-	<b>51,063</b>	<b>14,567</b>	<b>6,633</b>	-	<b>2,226</b>	-	-	-	<b>136,599</b>	<b>419,194</b>	<b>17,632</b>	<b>436,826</b>
<b>6 Toplam</b>	<b>225,738</b>	-	-	-	-	<b>896,058</b>	<b>651,694</b>	<b>49,486</b>	<b>144,102</b>	-	<b>2,226</b>	-	-	-	<b>136,599</b>	<b>2,016,157</b>	<b>89,746</b>	<b>2,105,903</b>

1-Merkezi yönetimlerden veya merkez bankalarından şarta bağlı olan ve olmayan alacaklar

2-Bölgesel yönetimlerden veya yerel yönetimlerden şarta bağlı olan ve olmayan alacaklar

3-İdari Birimlerden ve Ticari Olmayan Girişimlerden şarta bağlı olan ve olmayan alacaklar

4-Çok taraflı kalkınma bankalarından şarta bağlı olan ve olmayan alacaklar

5-Uluslararası teşkilatlardan şarta bağlı olan ve olmayan alacaklar

6-Bankalar ve aracı kurumlardan şarta bağlı olan ve olmayan alacaklar

7-Şarta bağlı olan ve olmayan kurumsal alacaklar

(\*) Kredi Riski Azaltımı öncesi, krediye dönüşüm oranı sonrası risk tutarları verilmiştir.

8-Şarta bağlı olan ve olmayan perakende alacaklar

9- Şarta bağlı olan ve olmayan gayrimenkul ipotegiyle teminatlandırılmış alacaklar

10-Tahsili gecikmiş alacaklar

11-Kurulca riski yüksek olarak belirlenen alacaklar

12-İpotek teminatl menkul kıymetler

13-Bankalar ve aracı kurumlardan olan kısa vadeli alacaklar ile kısa vadeli kurumsal alacaklar

14-Kolektif yatırım kuruluşu niteliğindeki yatırımlar

15-Diğer alacaklar

**TURKISH BANK A.Ş.**  
**31 ARALIK 2016 TARİHİ İTİBARIYLA KONSOLİDE**  
**FİNANSAL TABLOLARA İLİŞKİN AÇIKLAMA VE DİPNOTLAR**  
(Tutarlar aksi belirtilmedikçe Bin Türk Lirası (“TL”) olarak ifade edilmiştir.)

**II. Kredi Riskine İlişkin Açıklamalar (Devamı)**

**Sektörlere veya Karşı Taraflara Göre Risk Profili**

Önceki Dönem (31.12.2015) (*)	1	2	3	4	5	6	7	8	9	10	11	12	13	14	15	TL	YP	Toplam
<b>1 Tarım</b>	-	-	-	-	-	-	2,280	1,614	1,240	48	-	-	-	-	-	5,182	-	5,182
1.1 Çiftçilik ve Hayvancılık	-	-	-	-	-	-	2,280	31	19	48	-	-	-	-	-	2,378	-	2,378
1.2 Ormancılık	-	-	-	-	-	-	-	1,583	1,221	-	-	-	-	-	-	2,804	-	2,804
1.3 Balıkçılık	-	-	-	-	-	-	-	-	-	-	-	-	-	-	-	-	-	-
<b>2 Sanayi</b>	-	-	-	-	-	-	234,581	38,161	3,656	-	-	-	-	-	-	151,402	124,996	276,398
2.1 Madencilik ve Taşocakçılığı	-	-	-	-	-	-	19,529	15,876	-	-	-	-	-	-	-	18,156	17,249	35,405
2.2 İmalat Sanayi	-	-	-	-	-	-	167,551	16,769	3,656	-	-	-	-	-	-	86,393	101,583	187,976
2.3 Elektrik, Gaz, Su	-	-	-	-	-	-	47,501	5,516	-	-	-	-	-	-	-	46,853	6,164	53,017
<b>3 İnşaat</b>	-	-	-	-	-	-	33,279	358	33,185	424	-	-	-	-	-	43,994	23,252	67,246
<b>4 Hizmetler</b>	-	-	-	-	-	309,757	199,782	23,051	59,449	3,300	-	-	-	-	-	404,657	190,682	595,339
4.1 Toptan ve Perakende Ticaret	-	-	-	-	-	-	20,526	10,034	2,835	-	-	-	-	-	-	15,572	17,823	33,395
4.2 Otel ve Lokanta Hizmetleri	-	-	-	-	-	-	18,104	12,883	33,411	3,225	-	-	-	-	-	46,364	21,259	67,623
4.3 Ulaştırma Ve Haberleşme	-	-	-	-	-	-	91,471	52	3,071	75	-	-	-	-	-	17,694	76,975	94,669
4.4 Mali Kuruluşlar	-	-	-	-	-	309,757	60,465	33	1,056	-	-	-	-	-	-	296,686	74,625	371,311
4.5 Gayrimenkul ve Kira. Hizm.	-	-	-	-	-	-	799	-	19,068	-	-	-	-	-	-	19,867	-	19,867
4.6 Serbest Meslek Hizmetleri	-	-	-	-	-	-	7,091	3	-	-	-	-	-	-	-	7,094	-	7,094
4.7 Eğitim Hizmetleri	-	-	-	-	-	-	50	-	8	-	-	-	-	-	-	58	-	58
4.8 Sağlık ve Sosyal Hizmetler	-	-	-	-	-	-	1,276	46	-	-	-	-	-	-	-	1,322	-	1,322
<b>5 Diğer</b>	261,541	-	-	-	-	21,539	61,279	17,692	3,200	92	-	-	-	-	133,211	480,170	18,384	498,554
<b>6 Toplam</b>	261,541	-	-	-	-	331,296	531,201	80,876	100,730	3,864	-	-	-	-	133,211	1,085,405	357,314	1,442,719

1-Merkezi yönetimlerden veya merkez bankalarından şarta bağlı olan ve olmayan alacaklar

2-Bölgesel yönetimlerden veya yerel yönetimlerden şarta bağlı olan ve olmayan alacaklar

3-İdari Birimlerden ve Ticari Olmayan Girişimlerden şarta bağlı olan ve olmayan alacaklar

4-Çok taraflı kalkınma bankalarından şarta bağlı olan ve olmayan alacaklar

5-Uluslararası teşkilatlardan şarta bağlı olan ve olmayan alacaklar

6-Bankalar ve aracı kurumlardan şarta bağlı olan ve olmayan alacaklar

7-Şarta bağlı olan ve olmayan kurumsal alacaklar

(\*) Kredi Riski Azaltımı öncesi, krediye dönüşüm oranı sonrası risk tutarları verilmiştir.

8-Şarta bağlı olan ve olmayan perakende alacaklar

9- Şarta bağlı olan ve olmayan gayrimenkul ipotegiyle teminatlandırılmış alacaklar

10-Tahsili gecikmiş alacaklar

11-Kurulca riski yüksek olarak belirlenen alacaklar

12-İpotek teminatlı menkul kıymetler

13-Bankalar ve aracı kurumlardan olan kısa vadeli alacaklar ile kısa vadeli kurumsal alacaklar

14-Kolektif yatırım kuruluşu niteliğindeki yatırımlar

15-Diğer alacaklar

**TURKISH BANK A.Ş.**  
**31 ARALIK 2016 TARİHİ İTİBARIYLA KONSOLİDE**  
**FİNANSAL TABLOLARA İLİŞKİN AÇIKLAMA VE DİPNOTLAR**  
(Tutarlar aksi belirtilmedikçe Bin Türk Lirası (“TL”) olarak ifade edilmiştir.)

**II. Konsolide Kredi Riskine İlişkin Açıklamalar (Devamı)**

**Vade Unsuru Taşıyan Risklerin Kalan Vadelerine Göre Dağılımı**

Cari Dönem (31.12.2016 ) Risk Sınıfları (*)	Vadeye Kalan Süre				
	1 ay	1-3 ay	3-6 ay	6-12 ay	1 yıl üzeri
Merkezi Yönetimlerden veya merkez bankalarından şarta bağlı olan ve olmayan alacaklar	165,430	-	-	-	-
Bölgesel yönetimlerden veya yerel yönetimlerden şarta bağlı olan ve olmayan alacaklar	-	-	-	-	-
İdari Birimlerden ve Ticari Olmayan Girişimlerden şarta bağlı olan ve olmayan alacaklar	-	-	-	-	-
Çok taraflı kalkınma bankalarından şarta bağlı olan ve olmayan alacaklar	-	-	-	-	-
Uluslararası teşkilatlardan şarta bağlı olan ve olmayan alacaklar	-	-	-	-	-
Bankalar ve aracı kurumlardan şarta bağlı olan ve olmayan alacaklar	889,993	-	-	-	-
Şarta bağlı olan ve olmayan kurumsal alacaklar	383,194	82,263	54,963	90,111	157,781
Şarta bağlı olan ve olmayan perakende alacaklar	26,773	5	222	887	27,789
Şarta bağlı olan ve olmayan gayrimenkul ipoteğiyle teminatlandırılmış alacaklar	144,102	-	-	-	-
Tahsili gecikmiş alacaklar	-	-	-	-	-
Kurulca riski yüksek olarak belirlenen alacaklar	2,226	-	-	-	-
İpotek teminatlının menkul kıymetler	-	-	-	-	-
Menkul kıymetleştirme pozisyonları	-	-	-	-	-
Bankalar ve aracı kurumlardan olan kısa vadeli alacaklar ile kısa vadeli kurumsal alacaklar	-	-	-	-	-
Kolektif yatırım kuruluşu niteliğindeki yatırımlar	-	-	-	-	-
Diğer Alacaklar	50,596	-	-	-	-
<b>Toplam</b>	<b>1,662,314</b>	<b>82,268</b>	<b>55,185</b>	<b>90,998</b>	<b>185,570</b>

(\*) Kredi Riski Azaltımı öncesi, krediye dönüşüm oranı sonrası risk tutarları verilmiştir.

Önceki Dönem (31.12.2015 ) Risk Sınıfları (*)	Vadeye Kalan Süre				
	1 ay	1-3 ay	3-6 ay	6-12 ay	1 yıl üzeri
Merkezi Yönetimlerden veya merkez bankalarından şarta bağlı olan ve olmayan alacaklar	203,032	-	-	-	-
Bölgesel yönetimlerden veya yerel yönetimlerden şarta bağlı olan ve olmayan alacaklar	-	-	-	-	-
İdari Birimlerden ve Ticari Olmayan Girişimlerden şarta bağlı olan ve olmayan alacaklar	-	-	-	-	-
Çok taraflı kalkınma bankalarından şarta bağlı olan ve olmayan alacaklar	-	-	-	-	-
Uluslararası teşkilatlardan şarta bağlı olan ve olmayan alacaklar	-	-	-	-	-
Bankalar ve aracı kurumlardan şarta bağlı olan ve olmayan alacaklar	323,340	2,589	-	-	-
Şarta bağlı olan ve olmayan kurumsal alacaklar	246,690	56,573	52,173	113,593	74,630
Şarta bağlı olan ve olmayan perakende alacaklar	80,777	5,726	588	1,087	1,094
Şarta bağlı olan ve olmayan gayrimenkul ipoteğiyle teminatlandırılmış alacaklar	100,730	-	-	-	-
Tahsili gecikmiş alacaklar	-	-	-	-	-
Kurulca riski yüksek olarak belirlenen alacaklar	-	-	-	-	-
İpotek teminatlının menkul kıymetler	-	-	-	-	-
Menkul kıymetleştirme pozisyonları	-	-	-	-	-
Bankalar ve aracı kurumlardan olan kısa vadeli alacaklar ile kısa vadeli kurumsal alacaklar	-	-	-	-	-
Kolektif yatırım kuruluşu niteliğindeki yatırımlar	-	-	-	-	-
Diğer Alacaklar	44,537	-	-	-	-
<b>Toplam</b>	<b>999,106</b>	<b>64,888</b>	<b>52,761</b>	<b>114,680</b>	<b>75,724</b>

(\*) Kredi Riski Azaltımı öncesi, krediye dönüşüm oranı sonrası risk tutarları verilmiştir.

**TURKISH BANK A.Ş.**  
**31 ARALIK 2016 TARİHİ İTİBARIYLA KONSOLİDE**  
**FİNANSAL TABLOLARA İLİŞKİN AÇIKLAMA VE DİPNOTLAR**  
(Tutarlar aksi belirtilmedikçe Bin Türk Lirası (“TL”) olarak ifade edilmiştir.)

**II. Konsolide Kredi Riskine İlişkin Açıklamalar (Devamı)**

**Risk Ağırlığına Göre Risk Tutarları:**

<b>Risk Ağırlığı</b>	<b>Cari Dönem (31.12.2016)</b>	<b>%0</b>	<b>%10</b>	<b>%20</b>	<b>%35</b>	<b>%50</b>	<b>%75</b>	<b>%100</b>	<b>%150</b>	<b>%200</b>	<b>Özkaynaklardan İndirilenler</b>
1	Kredi Riski Azaltımı Öncesi Tutar	313,639	-	299,498	29,738	643,559	46,383	770,860	934	1,292	9,453
2	Kredi Riski Azaltımı Sonrası Tutar	436,448	-	314,498	29,738	628,559	43,060	651,374	934	1,292	9,453

<b>Risk Ağırlığı</b>	<b>Önceki Dönem (31.12.2015)</b>	<b>%0</b>	<b>%10</b>	<b>%20</b>	<b>%50</b>	<b>%75</b>	<b>%100</b>	<b>%150</b>	<b>%200</b>	<b>Özkaynaklardan İndirilenler</b>
1	Kredi Riski Azaltımı Öncesi Tutar	257,023	-	126,827	267,223	-	731,268	790	445	4,551
2	Kredi Riski Azaltımı Sonrası Tutar	290,853	-	162,214	269,812	-	718,605	790	445	4,551

**Önemli Sektörlere veya Karşı Taraf Türüne Göre Muhtelif Bilgiler**

*Değer Kaybına Uğramış Krediler;* Raporlama dönemi sonu itibarıyla 90 günden fazla gecikmiş olması veya kredibilitesi nedeniyle değer düşüklüğüne uğradığına kanaat getirilmiş kredilerdir. Bu krediler için “Bankalarca Kredilerin ve Diğer Alacakların Niteliklerinin Belirlenmesi ve Bunlar İçin Ayrılacak Karşılıklara İlişkin Usul ve Esaslar Hakkında Yönetmelik” kapsamında “Özel Karşılık” hesaplaması yapılmaktadır.

*Tahsili Gecikmiş Krediler;* Raporlama dönemi sonu itibarıyla vadesi 90 güne kadar gecikmiş ancak değer düşüklüğüne uğramamış kredilerdir. Bu krediler için “Bankalarca Kredilerin ve Diğer Alacakların Niteliklerinin Belirlenmesi ve Bunlar İçin Ayrılacak Karşılıklara İlişkin Usul ve Esaslar Hakkında Yönetmelik” kapsamında “Genel Karşılık” hesaplaması yapılmaktadır.

**TURKISH BANK A.Ş.**  
**31 ARALIK 2016 TARİHİ İTİBARIYLA KONSOLİDE**  
**FİNANSAL TABLOLARA İLİŞKİN AÇIKLAMA VE DİPNOTLAR**  
(Tutarlar aksi belirtilmedikçe Bin Türk Lirası (“TL”) olarak ifade edilmiştir.)

**II. Konsolide Kredi Riskine İlişkin Açıklamalar (Devamı)**

Risk Ağırlıkları				
Sektörler/Karşı Taraflar	Değer Kaybına Uğramış <sup>(*)</sup>	Tahsili Gecikmiş <sup>(**)</sup>	Değer Ayarlamaları <sup>(***)</sup>	Karşılıklar <sup>(****)</sup>
<b>1 Tarım</b>	<b>873</b>	-	-	<b>873</b>
1.1 Çiftçilik ve Hayvancılık	755	-	-	755
1.2 Ormancılık	118	-	-	118
1.3 Balıkçılık	-	-	-	-
<b>2 Sanayi</b>	<b>297</b>	-	-	<b>297</b>
2.1 Madencilik ve Taşocakçılığı	244	-	-	244
2.2 İmalat Sanayi	8	-	-	8
2.3 Elektrik, Gaz, Su	45	-	-	45
<b>3 İnşaat</b>	<b>1,582</b>	-	-	<b>1,582</b>
<b>4 Hizmetler</b>	<b>11,211</b>	<b>5,765</b>	-	<b>11,211</b>
4.1 Toptan ve Perakende Ticaret	3,962	4,481	-	3,962
4.2 Otel ve Lokanta Hizmetleri	7,146	1,284	-	7,146
4.3 Ulaştırma Ve Haberleşme	101	-	-	101
4.4 Mali Kuruluşlar	2	-	-	2
4.5 Gayrimenkul ve Kira. Hizmetleri	-	-	-	-
4.6 Serbest Meslek Hizmetleri	-	-	-	-
4.7 Eğitim Hizmetleri	-	-	-	-
4.8 Sağlık ve Sosyal Hizmetler	-	-	-	-
<b>5 Diğer</b>	<b>2,093</b>	<b>27,953</b>	-	<b>2,093</b>
<b>6 Toplam</b>	<b>16,056</b>	<b>33,718</b>	-	<b>16,056</b>

(\*) Değer kaybına uğramış krediler; raporlama dönemi sonu itibarıyla 90 günden fazla gecikmesi olması veya kredibilitesi nedeniyle değer düşüklüğüne uğradığına kanaat getirilmiş kredilerdir. Bu krediler için “Bankalarca Kredilerin ve Diğer Alacakların Niteliklerinin Belirlenmesi ve Bunlar İçin Ayrılacak Karşılıklara İlişkin Usul ve Esaslar Hakkında Yönetmelik” kapsamında “Özel Karşılık” hesaplaması yapılmaktadır.

(\*\*) Tahsili gecikmiş krediler; raporlama dönemi sonu itibarıyla 90 güne kadar gecikmiş ancak değer düşüklüğüne uğramamış kredilerdir. Bu krediler için “Bankalarca Kredilerin ve Diğer Alacakların Niteliklerinin Belirlenmesi ve Bunlar İçin Ayrılacak Karşılıklara İlişkin Usul ve Esaslar Hakkında Yönetmelik” kapsamında “Genel Karşılık” hesaplaması yapılmaktadır. Yukarıdaki tabloya reeskontlar dahil edilmemiştir.

(\*\*\*) Tahsili gecikmiş krediler için ayrılan genel karşılıkları ifade etmektedir.

(\*\*\*\*) Değer kaybına uğramış krediler için ayrılan özel karşılıkları ifade etmektedir.



**TURKISH BANK A.Ş.**  
**31 ARALIK 2016 TARİHİ İTİBARIYLA KONSOLİDE**  
**FİNANSAL TABLOLARA İLİŞKİN AÇIKLAMA VE DİPNOTLAR**  
(Tutarlar aksi belirtilmedikçe Bin Türk Lirası (“TL”) olarak ifade edilmiştir.)

**II. Konsolide Kredi Riskine İlişkin Açıklamalar (Devamı)**

**Önemli Sektörlere veya Karşı Taraf Türüne Göre Muhtelif Bilgiler (Devamı)**

Coğrafi bölgeler ve sektör bazında karşılık ayrılan alacak tutarları ve ilgili karşılıklar aşağıdaki gibidir:

Cari Dönem (31.12.2016)	Tahsili Gecikmiş Alacak Tutarı	Özel Karşılık
Yurtiçi	16,056	(16,056)
AB Ülkeleri	-	-
OECD Ülkeleri	-	-
Kıyı Bankacılığı Ülkeleri	-	-
ABD, Kanada	-	-
Diğer Ülkeler	-	-
<b>Toplam</b>	<b>16,056</b>	<b>(16,056)</b>

**Değer Ayarlamaları ve Kredi Karşılıkları Değişimine İlişkin Bilgiler**

Cari Dönem (31.12.2016)	Açılış Bakiyesi	Dönem içinde ayrılan karşılık tutarları	Karşılık iptalleri	Diğer Ayarlamalar (*)	Kapanış Bakiyesi
1 Özel Karşılıklar	11,462	7,931	(269)	(3,068)	16,056
2 Genel Karşılıklar	7,678	1,321	(297)	-	8,702

(\*) Turkish Bank A.Ş.’nin %99.99 oranında sahip olduğu Turkish Factoring A.Ş. 22 Ekim 2015 itibarıyla unvan ve faaliyet değişikliğine gitmiş, şirket isimi Turkish Bilgi İşlem Hizmetleri A.Ş. olarak değiştirilmiştir. Şirketin faaliyet alanı her marka bilgisayar ve donanım ithalatını, ihracatını yapmak, ticari amaçlı bilgi işlem merkezleri kurmak olarak güncellenmiştir. Şirket mali olmayan bağlı ortaklık statüsü sebebiyle 1 Ocak 2016 tarihi itibarıyla konsolidasyon kapsamından çıkarılmıştır. Önceki dönem sonu bakiyesi içinde 2,902 TL olarak bulunan zarar niteliğindeki kredi ve diğer alacaklar bakiyesi şirket konsolidasyon kapsamına dahil edilmediği için dönem içinde diğer satırdan düşülmüştür. Bunun yanında, Turkish Bank A.Ş.’nin %99.99 oranında sahip olduğu Tasfiye Halinde Turkish Finansal Kiralama A.Ş.’nin 30 Eylül 2016 itibarıyla tasfiye işlemi tamamlanmış ve Şirket’in hukuki varlığı bu tarih itibarıyla sona erdirilmiştir. Şirket, 30 Eylül 2016 itibarıyla konsolidasyon kapsamından çıkartılmıştır. Önceki dönem sonu bakiyesi içinde 166 TL olarak bulunan zarar niteliğindeki kredi ve diğer alacaklar bakiyesi şirket konsolidasyon kapsamına dahil edilmediği için dönem içinde diğer satırdan düşülmüştür.

31 Aralık 2016 tarihi itibarıyla finansal varlık sınıfı bazında kredi kalitesi aşağıdaki gibidir:

Cari Dönem (31.12.2016)	Vadesi geçmemiş ve değer kaybına uğramamış olanlar	Vadesi geçmiş veya değer kaybına uğramış olanlar(*)	Toplam
Kredi ve Alacaklar			
Kurumsal krediler	378,222	32,176	410,398
KOBİ’lere verilen krediler	323,004	1,180	324,184
Tüketici kredileri	5,575	355	5,930
Diğer	292,629	7	292,636
<b>Toplam</b>	<b>999,430</b>	<b>33,718</b>	<b>1,033,148</b>

(\*) 31 Aralık 2016 tarihi itibarıyla vadesi geçmiş veya değer kaybına uğramış olanlar, takipteki kredileri içermektedir. Grup takipteki kredilerinin tamamına karşılık ayrılmıştır.

31 Aralık 2015 tarihi itibarıyla finansal varlık sınıfı bazında kredi kalitesi aşağıdaki gibidir:

Önceki Dönem (31.12.2015)	Vadesi geçmemiş ve değer kaybına uğramamış olanlar	Vadesi geçmiş veya değer kaybına uğramış olanlar(*)	Toplam
Kredi ve Alacaklar			
Kurumsal krediler	396,965	-	396,965
KOBİ Kredileri	254,937	14,744	269,681
Tüketici kredileri	5,115	620	5,735
Diğer	146,369	5	146,374
<b>Toplam</b>	<b>803,386</b>	<b>15,369</b>	<b>818,755</b>

(\*) 31 Aralık 2015 tarihi itibarıyla vadesi geçmiş veya değer kaybına uğramış olanlar, takipteki kredilerin 3,864 TL tutarındaki net bakiyesini içermektedir.

**TURKISH BANK A.Ş.**  
**31 ARALIK 2016 TARİHİ İTİBARIYLA KONSOLİDE**  
**FİNANSAL TABLOLARA İLİŞKİN AÇIKLAMA VE DİPNOTLAR**  
(Tutarlar aksi belirtilmedikçe Bin Türk Lirası (“TL”) olarak ifade edilmiştir.)

**II. Konsolide Kredi Riskine İlişkin Açıklamalar (Devamı)**

**Değer Ayarlamaları ve Kredi Karşılıkları Değişimine İlişkin Bilgiler**

Vadesi veya anlaşma koşulları yeniden gözden geçirilen finansal varlıkların kayıtlı değeri:

	<b>Cari Dönem (31.12.2016)</b>	<b>Önceki Dönem (31.12.2015)</b>
Kredi ve Alacaklar		
Kurumsal krediler	-	-
Kobilere verilen krediler	-	77
Tüketici kredileri	321	271
Diğer	1,965	-
<b>Toplam</b>	<b>2,286</b>	<b>348</b>

**III. Konsolide Piyasa Riskine İlişkin Açıklamalar**

Grup, finansal risk yönetimi amaçları çerçevesinde piyasa riskinden korunmak amacıyla 9 Aralık 2016 tarih ve 29913 28 Haziran 2012 tarih ve 28337 sayılı Resmi Gazete’de yayımlanmış olan “Bankaların Sermaye Yeterliliğinin Ölçülmesine ve Değerlendirilmesine İlişkin Yönetmelik” kapsamında piyasa riski yönetimi faaliyetlerini belirlemiş ve gerekli önlemleri almıştır.

Grup Yönetim Kurulu taşıdığı temel riskleri göz önünde bulundurarak bu risklere ilişkin limitleri belirlemekte ve söz konusu limitleri piyasa koşulları ve Banka stratejileri doğrultusunda dönemsel olarak revize etmektedir.

Ayrıca Grup Yönetim Kurulu, risk yönetimi bölümü ile üst düzey yönetimin, Banka'nın maruz kaldığı çeşitli riskleri tanımlama, ölçme, kontrol etme ve yönetme hususlarında gerekli tedbirleri almalarını sağlamıştır.

Bilanço içi ve bilanço dışı hesaplarda Banka tarafından tutulan pozisyonların finansal piyasalardaki dalgalanmalarından kaynaklanan faiz ve kur riskleri ölçülmekte, sermaye yükümlülüğünün hesaplamasında aşağıdaki tabloda yer verilen standart metod ile hesaplanan riske maruz değer dikkate alınmaktadır.

Piyasa Riski Standart Yaklaşım

<b>Dolaysız peşin ürünler</b>	<b>Risk Ağırlıklı Tutarlar</b>
Faiz oranı riski (genel ve spesifik)	1,784
Hisse senedi riski (genel ve spesifik)	-
Kur riski	2,637
Emtia riski	-
<b>Toplam</b>	<b>4,421</b>

Dönem içerisinde ay sonları itibarıyla hesaplanan konsolide piyasa riskine ilişkin ortalama piyasa riski tablosu:

	<b>Cari Dönem (31.12.2016)</b>			<b>Önceki Dönem (31.12.2015)</b>		
	<b>Ortalama</b>	<b>En Yüksek</b>	<b>En Düşük</b>	<b>Ortalama</b>	<b>En Yüksek</b>	<b>En Düşük</b>
Faiz Oranı Riski	116	226	56	146	351	51
Hisse Senedi Riski	-	-	-	-	-	-
Kur Riski	182	320	68	207	299	95
Emtia Riski	-	-	-	-	-	-
Takas Riski	-	-	-	-	-	-
Opsiyon Riski	-	-	-	-	-	-
Karşı Taraf Kredi Riski	129	519	-	419	520	178
<b>Toplam Riske Maruz Değer</b>	<b>427</b>	<b>1,065</b>	<b>124</b>	<b>772</b>	<b>1,170</b>	<b>324</b>

**TURKISH BANK A.Ş.**  
**31 ARALIK 2016 TARİHİ İTİBARIYLA KONSOLİDE**  
**FİNANSAL TABLOLARA İLİŞKİN AÇIKLAMA VE DİPNOTLAR**  
(Tutarlar aksi belirtilmedikçe Bin Türk Lirası ("TL") olarak ifade edilmiştir.)

**IV. Konsolide Operasyonel Riske İlişkin Açıklamalar**

Operasyonel risk sermaye gereksinimi, ülke mevzuatındaki uygulamaya paralel olarak, Bankaların Sermaye Yeterliliğinin Ölçülmesine ve Değerlendirilmesine ilişkin Yönetmelik'in 24. maddesi uyarınca Temel Gösterge Yöntemi kullanılarak yılda bir defa hesaplanmaktadır.

Temel Gösterge Yöntemi	31.12.2013	31.12.2014	31.12.2015	Toplam Pozitif BG Yıl Sayısı	Oran (%)	Toplam
Brüt Gelir	49,199	61,086	68,843	59,709	%15	8,956
Operasyonel Riske Esas Tutar (Toplam x 12,5)						111,955

**V. Konsolide Kur Riskine İlişkin Açıklamalar**

Grup, Şubat 2001'de dalgalı kur sistemine geçilmesiyle birlikte, kurun izleyebileceği yöndeki belirsizliklerin artması sebebiyle yabancı para net genel pozisyonunu asgari düzeyde tutmaktadır.

Grup, kur riskine karşı T.C.M.B.'nin döviz sepetine uygun pozisyon almaktadır. Döviz aktif pasif yönetimi her türlü fiyatı likidite ve kredi risklerinin Banka'nın hedeflediği risk-getiri profili çerçevesinde ve sürdürülebilir karlılığı sağlayacak şekilde yapmaktadır. Ölçülebilir ve yönetilebilir riskler, uyulması gereken rasyolar gözetilerek alınmaktadır.

Grup, 31 Aralık 2016 tarihi itibarıyla, 16,306 TL'si bilanço açık pozisyonundan (31 Aralık 2015: 16,918 TL kapalı pozisyon) ve 18,718 TL'si nazım hesap kapalı pozisyonundan (31 Aralık 2015: 704 TL açık pozisyon) oluşmaktadır.

Ana Ortaklık Banka'nın finansal tablo tarihi ile bu tarihten geriye doğru son beş iş günü kamuya duyurulan döviz alış kurları aşağıdaki gibidir:

	25.12.2016	26.12.2016	27.12.2016	28.12.2016	29.12.2016	31.12.2016
<b>ABD Doları</b>	3.5055	3.5077	3.5041	3.5135	3.5329	3.5318
<b>Avro</b>	3.6622	3.6647	3.6639	3.6711	3.6901	3.6939

Ana Ortaklık Banka'nın belli başlı cari döviz alış kurlarının 31 Aralık 2016 tarihinden geriye doğru son otuz günlük basit aritmetik ortalama değerleri:

	Aylık Ortalama Döviz Alış Kuru
<b>ABD Doları</b>	3.4848
<b>Avro</b>	3.6775

31 Aralık 2015 tarihi itibarıyla bilanço değerlendirme kurları aşağıdaki gibidir:

	Aylık Ortalama Döviz Alış Kuru
<b>ABD Doları</b>	2.9156
<b>Avro</b>	3.1687

**TURKISH BANK A.Ş.**  
**31 ARALIK 2016 TARİHİ İTİBARIYLA KONSOLİDE**  
**FİNANSAL TABLOLARA İLİŞKİN AÇIKLAMA VE DİPNOTLAR**  
(Tutarlar aksi belirtilmedikçe Bin Türk Lirası ("TL") olarak ifade edilmiştir.)

**V. Konsolide Kur Riskine İlişkin Açıklamalar (Devamı)**

**Kur Riskine Duyarlılık**

Ana Ortaklık Banka büyük ölçüde Avro ve ABD Doları cinsinden kur riskine maruz kalmaktadır.

Aşağıdaki tablo Grup'un ABD Doları ve Avro kurlarındaki %10'luk değişime olan duyarlılığını göstermektedir. Kullanılan %10'luk oran, kur riskinin üst düzey yönetime Banka içinde raporlanması sırasında kullanılan oran olup, söz konusu oran yönetimin döviz kurlarında beklediği olası değişikliği ifade etmektedir. ABD Doları'nın ve Avro'nun TL karşısında %10'luk değer kaybı kar ve özkaynak tutarlarını kısa pozisyon olması durumunda pozitif yönde, uzun pozisyon olması durumunda negatif yönde etkilemektedir.

Döviz kurundaki değişim		Kar/zarar üzerindeki etkisi (*)		Özkaynak üzerindeki etki (*)	
		31 Aralık 2016	31 Aralık 2015	31 Aralık 2016	31 Aralık 2015
ABD Doları	% 10 artış	(97)	260	-	-
ABD Doları	% 10 azalış	97	(260)	-	-
AVRO	% 10 artış	321	1,309	-	-
AVRO	% 10 azalış	(321)	(1,309)	-	-

(\*) Özkaynak üzerindeki etki; döviz kurlarındaki değişimin gelir tablosunda yarattığı etkiyi içermemektedir.

Ana Ortaklık Banka'nın döviz kurlarındaki değişime duyarlılığı cari dönem içerisinde kayda değer bir değişiklik göstermemiştir. Piyasa beklentileri doğrultusunda pozisyon açılması veya kapatılması dönem dönem döviz kurlarındaki değişime duyarlılığı arttırabilmektedir.

**TURKISH BANK A.Ş.**  
**31 ARALIK 2016 TARİHİ İTİBARIYLA KONSOLİDE**  
**FİNANSAL TABLOLARA İLİŞKİN AÇIKLAMA VE DİPNOTLAR**  
(Tutarlar aksi belirtilmedikçe Bin Türk Lirası (“TL”) olarak ifade edilmiştir.)

**V. Konsolide Kur Riskine İlişkin Açıklamalar (Devamı)**

**Kur Riskine Duyarlılık (Devamı)**

**Grup’un Kur Riskine İlişkin Bilgiler (TL)**

Cari Dönem (31.12.2016)	Avro	ABD Doları	Diğer YP	Toplam
<b>Varlıklar (*)</b>				
Nakit Değerler (Kasa, Efektif Deposu, Yoldaki Paralar, Satın Alınan Çekler) ve T.C. Merkez Bnk. Bankalar	62,065	96,719	15,504	174,288
Gerçeğe Uygun Değer Farkı Kar veya Zarara Yansıtılan Finansal Varlıklar (*)	79,452	7,687	83,007	170,146
Para Piyasalarından Alacaklar	-	-	-	-
Satılmaya Hazır Finansal Varlıklar	1,185	-	-	1,185
Krediler (**)	220,908	253,392	6,617	480,917
İştirak, Bağlı Ortaklık ve Birlikte Kontrol Edilen Ortaklıklar (İş ortaklıkları)	-	-	-	-
Vadeye Kadar Elde Tutulacak Yatırım	-	-	-	-
Riskten Korunma Amaçlı Türev Finansal Varlıklar	-	-	-	-
Maddi Duran Varlıklar	-	-	-	-
Maddi Olmayan Duran Varlıklar	-	-	-	-
Diğer Varlıklar	197	1,162	-	1,359
<b>Toplam Varlıklar</b>	<b>363,807</b>	<b>358,960</b>	<b>105,128</b>	<b>827,895</b>
<b>Yükümlülükler (*)</b>				
Bankalar Mevduatı	43,050	48,434	49,920	141,404
Döviz Tevdiat Hesabı	255,023	329,759	38,952	623,734
Para Piyasalarına Borçlar	-	-	-	-
Diğer Mali Kuruluşlar, Sağl. Fonlar	59,401	13,951	216	73,568
İhraç Edilen Menkul Değerler	-	-	-	-
Muhtelif Borçlar	2,320	1,768	1,056	5,144
Riskten Korunma Amaçlı Türev Finansal Borçlar	-	-	-	-
Diğer Yükümlülükler	120	77	154	351
<b>Toplam Yükümlülükler</b>	<b>359,914</b>	<b>393,989</b>	<b>90,298</b>	<b>844,201</b>
<b>Net Bilanço Pozisyonu</b>	<b>3,893</b>	<b>(35,029)</b>	<b>14,830</b>	<b>(16,306)</b>
<b>Net Nazım Hesap Pozisyonu</b>	<b>(683)</b>	<b>34,061</b>	<b>(14,660)</b>	<b>18,718</b>
Türev Finansal Araçlardan Alacak.	37,512	60,550	196	98,258
Türev Finansal Araçlardan Borçlar	38,195	26,489	14,856	79,540
<b>Gayrinakdi Krediler (***)</b>	<b>103,614</b>	<b>59,394</b>	<b>-</b>	<b>163,008</b>
<b>Önceki Dönem (31.12.2015)</b>				
Toplam Varlıklar (*)	261,450	397,052	31,301	689,803
Toplam Yükümlülükler (*)	248,363	354,874	69,648	672,885
<b>Net Bilanço Pozisyonu</b>	<b>13,087</b>	<b>42,178</b>	<b>(38,347)</b>	<b>16,918</b>
<b>Net Nazım Hesap Pozisyonu</b>	<b>-</b>	<b>(39,579)</b>	<b>38,875</b>	<b>(704)</b>
Türev Finansal Araçlardan Alacak	2,717	32,396	77,845	112,958
Türev Finansal Araçlardan Borçlar	2,717	71,975	38,970	113,662
<b>Gayrinakdi Krediler (***)</b>	<b>37,349</b>	<b>51,823</b>	<b>-</b>	<b>89,172</b>

(\*) Yabancı Para Net Genel Pozisyon/Özkaynak Standart Oranın Hesaplaması ile ilgili Yönetmelik gereği kur riski tablosunda yer verilmeyen yabancı para tutarlar finansal tablolardaki sıralamaya göre açıklanmıştır:

- Alım satım amaçlı türev finansal varlıklar: 1,681 TL (31 Aralık 2015: 13 TL)
- Alım satım amaçlı türev finansal borçlar: 30 TL (31 Aralık 2015: 822 TL)

(\*\*) 31 Aralık 2016 tarihi itibarıyla verilen krediler 97,606 TL tutarında dövizde endeksli krediler ve reeskontunu içermektedir (31 Aralık 2015: 85,116 TL).

(\*\*\*) Kıymetli maden depo hesapları dahil edilmiştir.

(\*\*\*\*) Net bilanço dışı pozisyona etkisi bulunmamaktadır.

**TURKISH BANK A.Ş.**  
**31 ARALIK 2016 TARİHİ İTİBARIYLA KONSOLİDE**  
**FİNANSAL TABLOLARA İLİŞKİN AÇIKLAMA VE DİPNOTLAR**  
(Tutarlar aksi belirtilmedikçe Bin Türk Lirası ("TL") olarak ifade edilmiştir.)

**VI. Konsolide Faiz Oranı Riskine İlişkin Açıklamalar**

**a. Varlıkların, Yükümlülüklerin ve Nazım Hesap Kalemlerinin Faize Duyarlılığının Ölçülüp Ölçülmediği**

Grup, işlem hacmi ve ürün çeşitliliği kapsamında faize duyarlılığı aktif ve pasif vade yapılarının farklılığından kaynaklanan vade uyumsuzluğu riski ve net faiz marjının zaman içinde dalgalanması şeklinde oluşan yeniden fiyatlandırma riski kapsamında ele almaktadır.

**b. Piyasa Faiz Oranlarındaki Dalgalanmaların Grup'un Finansal Pozisyonları ve Nakit Akışları Üzerindeki Beklenen Etkileri, Faiz Gelirlerine İlişkin Beklentilerin Ne Yönde Olduğu, Ana Ortaklık Banka Yönetim Kurulu'nun Günlük Faiz Oranlarına İlişkin Sınırlamalar Getirip Getirmediği**

Grup, likidite oranını yüksek tutmaya ve faiz öngörülerini doğrultusunda yapılan vadeli plasmanların vade dağılımının düzenli nakit akışı sağlamasına özen göstermektedir. Ana Ortaklık Banka yönetim kurulu günlük raporlar ile piyasa faiz oranları ve gerçekleştirilen işlemler hakkında düzenli olarak bilgilendirilmektedir.

**c. Grup'un, Cari Yılda Karşılaştığı Faiz Oranı Riski Dolayısıyla Alınan Önlemler ve Bunun Gelecek Dönemde Net Gelir ve Özkaynaklarda Beklenen Etkileri**

Grup, ağırlıklı olarak her kupon vadesinde değişken faize sahip kıymetlere yatırım yaparak, faiz oranlarındaki dalgalanmaların net faiz gelirini azaltıcı etkisinden kaçınmaktadır.

**TURKISH BANK A.Ş.**  
**31 ARALIK 2016 TARİHİ İTİBARIYLA KONSOLİDE**  
**FİNANSAL TABLOLARA İLİŞKİN AÇIKLAMA VE DİPNOTLAR**  
(Tutarlar aksi belirtilmedikçe Bin Türk Lirası (“TL”) olarak ifade edilmiştir.)

**VI. Konsolide Faiz Oranı Riskine İlişkin Açıklamalar (Devamı)**

**Varlıkların, Yükümlülüklerin ve Bilanço Dışı Kalemlerin Faize Duyarlılığı (Yeniden Fiyatlandırmaya Kalan Süreler İtibarıyla)**

	1 Aya Kadar	1-3 Ay	3-12 Ay	1-5 Yıl	5 Yıl ve Üzeri	Faizsiz (*)	Toplam
<b>Cari Dönem (31.12.2016)</b>							
<b>Varlıklar</b>							
Nakit Değerler (Kasa, Efektif Deposu, Yoldaki Paralar, Satın Alınan Çekler) ve T.C. Merkez Bnk.	-	97,537	-	-	-	87,848	185,385
Bankalar	164,127	-	-	-	-	23,084	187,211
Gerçeğe Uygun Değer Farkı Kar veya Zarara Yansıtılan Finansal Varlıklar	1,350	2,692	3,621	-	-	-	7,663
Para Piyasalarından Alacaklar	2,595	-	7,502	-	-	-	10,097
Satılmaya Hazır Finansal Varlıklar	29,103	987	20,183	-	-	2,527	52,800
Krediler ve Alacaklar	656,798	121,009	46,784	186,532	22,025	-	1,033,148
Vadeye Kadar Elde Tut. Yatırımlar	-	-	-	-	-	-	-
Diğer Varlıklar (**)	-	442	-	-	-	42,814	43,256
<b>Toplam Varlıklar</b>	<b>853,973</b>	<b>222,667</b>	<b>78,090</b>	<b>186,532</b>	<b>22,025</b>	<b>156,273</b>	<b>1,519,560</b>
<b>Yükümlülükler</b>							
Bankalar Mevduatı	142,338	19,609	-	-	-	2,905	164,852
Diğer Mevduat	604,890	187,030	26,735	105	-	114,686	933,446
Para Piyasalarına Borçlar	42,992	-	7,092	-	-	2,605	52,689
Muhtelif Borçlar	-	-	-	-	-	7,691	7,691
İhraç Edilen Menkul Değerler	14,922	-	42,678	-	-	-	57,600
Diğer Mali Kuruluşlar.Sağl. Fonlar	25,902	13,540	37,391	-	-	-	76,833
Diğer Yükümlülükler (**)	240	14	33	-	-	226,162	226,449
<b>Toplam Yükümlülükler</b>	<b>831,284</b>	<b>220,193</b>	<b>113,929</b>	<b>105</b>	<b>-</b>	<b>354,049</b>	<b>1,519,560</b>
Bilançodaki Uzun Pozisyon	22,689	2,474	-	186,427	22,025	-	233,615
Bilançodaki Kısa Pozisyon	-	-	(35,839)	-	-	(197,776)	(233,615)
Nazım Hesaplardaki Uzun Pozisyon	23,546	79,726	-	-	-	-	103,272
Nazım Hesaplardaki Kısa Pozisyon	(34,439)	(26,489)	(40,939)	-	-	-	(101,867)
<b>Toplam Pozisyon</b>	<b>11,796</b>	<b>55,711</b>	<b>(76,778)</b>	<b>186,427</b>	<b>22,025</b>	<b>(197,776)</b>	<b>1,405</b>

(\*) Aktif ve Pasif hesapların toplam tutarının bilanço ile uyumunu sağlamak için diğer aktifler ve özkaynaklar toplamı “faizsiz” sütunu içinde gösterilmiştir.

(\*\*) Faizsiz kolonunda yer alan diğer varlıklar satırı, 12,099 TL tutarında maddi duran varlıkları ve 5,053 TL tutarında maddi olmayan duran varlıkları içermekte, diğer yükümlülükler satırı ise 195,182 TL tutarındaki özkaynakları içermektedir.

**TURKISH BANK A.Ş.**  
**31 ARALIK 2016 TARİHİ İTİBARIYLA KONSOLİDE**  
**FİNANSAL TABLOLARA İLİŞKİN AÇIKLAMA VE DİPNOTLAR**  
(Tutarlar aksi belirtilmedikçe Bin Türk Lirası (“TL”) olarak ifade edilmiştir.)

**VI. Konsolide Faiz Oranı Riskine İlişkin Açıklamalar (Devamı)**

**Varlıkların, Yükümlülüklerin ve Nazım Hesap Kalemlerinin Faize Duyarlılığı (Yeniden Fiyatlandırmaya Kalan Süreler İtibarıyla)**

	1 Aya Kadar	1-3 Ay	3-12 Ay	1-5 Yıl	5 Yıl ve Üzeri	Faizsiz (*)	Toplam
<b>Önceki Dönem Sonu (31.12.2015)</b>							
<b>Varlıklar</b>							
Nakit Değerler (Kasa, Efektif Deposu, Yoldaki Paralar, Satın Alınan Çekler) ve T.C. Merkez Bnk.	-	75,127	-	-	-	88,997	164,124
Bankalar	62,986	-	-	-	-	4,304	67,290
Gerçeğe Uygun Değer Farkı Kar veya Zarara Yansıtılan Finansal Varlıklar	136	2,988	38	-	-	-	3,162
Para Piyasalarından Alacaklar	56,857	-	-	-	-	-	56,857
Satılmaya Hazır Finansal Varlıklar	39,241	13,869	11,029	-	-	160	64,299
Krediler ve Alacaklar	382,808	172,578	116,109	92,180	51,216	3,864	818,755
Vadeye Kadar Elde Tut. Yatırımlar	-	-	-	-	-	-	-
Diğer Varlıklar (**)(***)	2,259	454	10,350	305	-	35,724	49,092
<b>Toplam Varlıklar</b>	<b>544,287</b>	<b>265,016</b>	<b>137,526</b>	<b>92,485</b>	<b>51,216</b>	<b>133,049</b>	<b>1,223,579</b>
<b>Yükümlülükler</b>							
Bankalar Mevduatı	96,677	38,445	159	-	-	2,765	138,046
Diğer Mevduat	257,927	282,934	25,198	17,977	-	51,149	635,185
Para Piyasalarına Borçlar	32,821	-	-	-	-	2,820	35,641
Muhtelif Borçlar	-	-	-	-	-	8,151	8,151
İhraç Edilen Menkul Değerler	14,895	12,661	23,222	-	-	-	50,778
Diğer Mali Kuruluşlar.Sağl. Fonlar	7,604	48,239	83,116	-	-	-	138,959
Diğer Yükümlülükler (**)	12,111	110	40	-	-	204,558	216,819
<b>Toplam Yükümlülükler</b>	<b>422,035</b>	<b>382,389</b>	<b>131,735</b>	<b>17,977</b>	<b>-</b>	<b>269,443</b>	<b>1,223,579</b>
Bilançodaki Uzun Pozisyon	122,252	-	5,791	74,508	51,216	-	253,767
Bilançodaki Kısa Pozisyon	-	(117,373)	-	-	-	(136,394)	(253,767)
Nazım Hesaplardaki Uzun Pozisyon	125,482	21,807	-	-	-	-	147,289
Nazım Hesaplardaki Kısa Pozisyon	(124,157)	-	(23,807)	-	-	-	(147,964)
<b>Toplam Pozisyon</b>	<b>123,577</b>	<b>(95,566)</b>	<b>(18,016)</b>	<b>74,508</b>	<b>51,216</b>	<b>(136,394)</b>	<b>(675)</b>

(\*) Aktif ve Pasif hesapların toplam tutarının bilanço ile uyumunu sağlamak için diğer aktifler ve özkaynaklar toplamı “faizsiz” sütunu içinde gösterilmiştir.

(\*\*) Faizsiz kolonunda yer alan diğer varlıklar satırı, 8,758 TL tutarında maddi duran varlıkları ve 4,167 TL tutarında maddi olmayan duran varlıkları içermekte, diğer yükümlülükler satırı ise 184,898 TL tutarındaki özkaynakları içermektedir.

(\*\*\*) Diğer varlıklar kalemi 18,097 TL tutarındaki faktoring alacaklarını da içermektedir.



**TURKISH BANK A.Ş.**  
**31 ARALIK 2016 TARİHİ İTİBARIYLA KONSOLİDE**  
**FİNANSAL TABLOLARA İLİŞKİN AÇIKLAMA VE DİPNOTLAR**  
(Tutarlar aksi belirtilmedikçe Bin Türk Lirası (“TL”) olarak ifade edilmiştir.)

**VI. Konsolide Faiz Oranı Riskine İlişkin Açıklamalar (Devamı)**

**Parasal Finansal Araçlara Uygulanan Ortalama Faiz Oranları (%)**

<b>Cari Dönem (31.12.2016)</b>	<b>Avro</b>	<b>ABD Doları</b>	<b>TL</b>
<b>Varlıklar</b>			
Nakit Değerler (Kasa, Efektif Deposu, Yoldaki Paralar, Satın Alınan Çekler) ve T.C. Merkez B.	-	-	0.08
Bankalar	0.10	-	-
Gerçeğe Uygun Değer Farkı Kar veya Zarara Yansıtılan Finansal Varlıklar	-	-	-
Para Piyasalarından Alacaklar	-	-	-
Satılmaya Hazır Finansal Varlıklar	-	-	11.88
Krediler ve Alacaklar	2.56	2.88	15.79
Vadeye Kadar Elde Tut. Yatırımlar	-	-	-
Finansal Kiralama Alacakları	-	-	-
Faktoring Alacakları	-	-	-
<b>Yükümlülükler</b>			
Bankalar Mevduatı	0.52	0.74	4.77
Diğer Mevduat	0.76	1.30	5.12
Para Piyasalarına Borçlar	-	-	-
Muhtelif Borçlar	-	-	-
İhraç Edilen Menkul Değerler	-	-	-
Diğer Mali Kuruluşlar. Sağl. Fonlar	0.76	0.24	4.13
<b>Önceki Dönem (31.12.2015)</b>			
<b>Varlıklar</b>			
Nakit Değerler (Kasa, Efektif Deposu, Yoldaki Paralar, Satın Alınan Çekler) ve T.C. Merkez B.	-	-	0.03
Bankalar	0.01	0.45	14.35
Gerçeğe Uygun Değer Farkı Kar veya Zarara Yansıtılan Finansal Varlıklar	-	-	-
Para Piyasalarından Alacaklar	-	-	-
Satılmaya Hazır Finansal Varlıklar	-	-	10.72
Krediler ve Alacaklar	5.46	5.71	15.06
Vadeye Kadar Elde Tut. Yatırımlar	-	-	-
Finansal Kiralama Alacakları	-	-	-
Faktoring Alacakları	-	-	-
<b>Yükümlülükler</b>			
Bankalar Mevduatı	1.35	0.65	10.21
Diğer Mevduat	1.65	1.96	10.93
Para Piyasalarına Borçlar	-	-	7.50
Muhtelif Borçlar	-	-	-
İhraç Edilen Menkul Değerler	-	-	8.83
Diğer Mali Kuruluşlar. Sağl. Fonlar	1.75	2.39	8.77

Bankacılık hesaplarından kaynaklanan faiz oranı riskinin niteliği ve kredi erken geri ödemeleri ve vadeli mevduatlar dışındaki mevduatların hareketine ilişkin olanlar da dahil önemli varsayımlar ile faiz oranı riskinin ölçüm sıklığı Bankacılık hesaplarından kaynaklanan faiz oranı riski; yeniden fiyatlama riski çerçevesinde değerlendirilmekte, uluslararası standartlara uygun olarak ölçülerek, limitlendirme yoluyla yönetilmektedir.

Aktif, pasif ve bilanço dışı kalemlerin faize duyarlılığı haftalık Aktif-Pasif Komitesi toplantılarında piyasadaki gelişmeleri de dikkate alınarak değerlendirilmektedir.

Vade uyumsuzluğundan kaynaklanan yeniden fiyatlama riskinin izlenmesi kapsamında durasyon gap, vade dilimi bazında gap ve duyarlılık analizleri kullanılmaktadır. Durasyon gap ve duyarlılık analizleri haftalık dönemlerde gerçekleştirilmektedir.

Bankacılık hesaplarından kaynaklanan faiz oranı riski, yasal olarak, 23 Ağustos 2011 tarih ve 28034 sayılı Resmi Gazete’de yayımlanan Bankacılık Hesaplarından Kaynaklanan Faiz Oranı Riskinin Standart Şok Yöntemiyle Ölçülmesine ve Değerlendirilmesine İlişkin Yönetmelik gereğince de ölçülmekte olup, bu ölçüme dayalı yasal limit aylık olarak izlenmekte ve raporlanmaktadır. Bankacılık hesaplarından kaynaklanan faiz oranı riskiyle orantılı düzeyde sermaye bulunmaktadır.

**TURKISH BANK A.Ş.**  
**31 ARALIK 2016 TARİHİ İTİBARIYLA KONSOLİDE**  
**FİNANSAL TABLOLARA İLİŞKİN AÇIKLAMA VE DİPNOTLAR**  
(Tutarlar aksi belirtilmedikçe Bin Türk Lirası ("TL") olarak ifade edilmiştir.)

**VI. Konsolide Faiz Oranı Riskine İlişkin Açıklamalar (Devamı)**

**Bankacılık Hesaplarından Kaynaklanan Faiz Oranı Riskinin Standart Şok Yöntemiyle Ölçülmesine ve Değerlendirilmesine İlişkin Yönetmelik uyarınca faiz oranlarındaki dalgalanmalardan solo bazda doğan ekonomik değer farkları**

	Cari Dönem (31.12.2016) Para Birimi	Uygulanan Şok (+/- x baz puan)	Kazançlar/ Kayıplar	Kazançlar/Özkaynaklar Kayıplar/Özkaynaklar
1	TL	(+)500	(430)	(%0.22)
2	TL	(-) 400	366	%0.19
3	ABD Doları	(+)200	(7,054)	(%3.65)
4	ABD Doları	(-) 200	7,799	%4.04
5	Avro	(+)200	(4,740)	(%2.45)
6	Avro	(-) 200	5,171	%2.68
<b>Toplam ( Negatif Şoklar İçin)</b>			<b>13,336</b>	<b>%6.91</b>
<b>Toplam ( Pozitif Şoklar İçin)</b>			<b>(12,224)</b>	<b>(%6.32)</b>

	Önceki Dönem (31.12.2015) Para Birimi	Uygulanan Şok (+/- x baz puan)	Kazançlar/ Kayıplar	Kazançlar/Özkaynaklar Kayıplar/Özkaynaklar
1	TL	(+)500	(646)	(%0.3)
2	TL	(-) 400	521	%0.3
3	ABD Doları	(+)200	(6,013)	(%3.1)
4	ABD Doları	(-) 200	6,352	%3.3
5	Avro	(+)200	(7,140)	(%3.7)
6	Avro	(-) 200	6,464	%3.4
<b>Toplam ( Negatif Şoklar İçin)</b>			<b>13,337</b>	<b>%7.0</b>
<b>Toplam ( Pozitif Şoklar İçin)</b>			<b>(13,799)</b>	<b>(%7.1)</b>

**VII. Bankacılık hesaplarından kaynaklanan hisse senedi pozisyon riski**

Ana Ortaklık Banka'nın mevcut hesaplarından kaynaklanan hisse senedi pozisyon riski bulunmamaktadır (31 Aralık 2015: Bulunmamaktadır).

**VIII. Konsolide Likidite Riskine İlişkin Açıklamalar**

**a. Ana Ortaklık Banka'nın Mevcut Likidite Riskinin Kaynağının Ne Olduğu ve Gerekli Tedbirlerin Alınıp Alınmadığı, Banka Yönetim Kurulunun Acil Likidite İhtiyacının Karşılanabilmesi ve Vadesi Gelmiş Borçların Ödenebilmesi İçin Kullanılabilecek Fon Kaynaklarına Sınırlama Getirip Getirmediği**

Ana Ortaklık Banka'nın mevcut likidite riskinin kaynağı; beklenen nakit akışları, piyasadaki borçlanma kapasitesi ve varlıkların kalitesi kapsamında ele alınmaktadır.

Ana Ortaklık Banka'nın yasal düzenlemelere uyuma ek olarak, mevcut ve muhtemel borç yükümlülüklerinin yerine getirilmesi için yeterli derecede nakit ve nakde eşdeğer kaynağın bulunmasına, açık piyasa pozisyonlarının kapatılabilmesine ve kredi yükümlülüklerinin fonlanabilmesine dikkat etmektedir.

Ana Ortaklık Banka'nın likidite riskini günlük olarak ölçmekte ve haftalık olarak raporlanmaktadır. İhtiyaç duyulması halinde (piyasalarda önemli dalgalanmalar olduğunda) günlük olarak ve işlem bazında analizler yapılabilmektedir.

**b. Ödemelerin, Varlık ve Yükümlülükler ile Faiz Oranlarının Uyumlu Olup Olmadığı, Mevcut Uyumsuzluğun Karlılık Üzerindeki Muhtemel Etkisinin Ölçülüp Ölçülmediği**

Grup'un varlık ve yükümlülükleri pozitif faiz getirisi taşımaktadır.

**c. Grup'un Kısa ve Uzun Vadeli Likidite İhtiyacının Karşılındığı İç ve Dış Kaynaklar, Kullanılmayan Önemli Likidite Kaynakları**

Grup temel prensip olarak, varlık ve yükümlülükler arasında vade uyumunu gözetmektedir. Piyasa dalgalanmaları neticesinde ortaya çıkabilecek olası likidite ihtiyacının karşılanması amacıyla likit değerler muhafaza edilmektedir.

## TURKISH BANK A.Ş.

### 31 ARALIK 2016 TARİHİ İTİBARIYLA KONSOLİDE

### FİNANSAL TABLOLARA İLİŞKİN AÇIKLAMA VE DİPNOTLAR

(Tutarlar aksi belirtilmedikçe Bin Türk Lirası ("TL") olarak ifade edilmiştir.)

#### VIII. Konsolide Likidite Riskine İlişkin Açıklamalar (Devamı)

##### ç. Grup'un Nakit Akışlarının Miktar ve Kaynaklarının Değerlendirilmesi

Grup olası nakit çıkışlarını tam olarak ve zamanında karşılayabilecek düzeyde ve nitelikte likit kaynaklara (nakit mevcuduna ve nakit girişine) sahiptir.

"Bankaların Likidite Yeterliliğinin Ölçülmesine ve Değerlendirilmesine İlişkin Yönetmelik" uyarınca 7 ve 31 günlük vadeler itibarıyla hesaplanan yabancı para ve toplam likidite yeterlilik oranlarının sırasıyla %80 ve %100'den az olmaması gerekmektedir. Yabancı para likidite yeterlilik oranı, yabancı para varlıkların yabancı para yükümlülüklerine, toplam likidite yeterlilik oranı ise toplam varlıkların toplam yükümlülüklerine oranını göstermektedir. 2015 ve 2016 yılında gerçekleşen likidite rasyoları aşağıdaki gibidir:

BDDK tarafından yayımlanan "Bankaların Likidite Yeterliliğinin Ölçülmesine ve Değerlendirilmesine İlişkin Yönetmelik" hükümleri uyarınca asgari likidite tutarları hesaplanır ve bu asgari tutarın üzerinde likidite bulundurulmasına azami özen gösterilir. Ek olarak "Bankaların Likidite Karşılama Oranı Hesaplamasına İlişkin Yönetmelik" hükümleri uyarınca gereken asgari likidite tutarları 1 Temmuz 2014 tarihinden itibaren hesaplama ve raporlama sürecine başlanmış olup, 1 Ocak 2015 tarihinden itibaren de sözkonusu Yönetmelik çerçevesinde gereken likidite tutarları bulundurulmaktadır.

Grup aktif içinde taşıdığı önem ve taahhütlerin yerine getirilmesinde oluşturduğu güvence dikkate alınarak, fon kullandırılmalarında riskin dağıtılması, emniyet, seyyaliyet ve verimlilik ilkelerine azami özen gösterilir. Likidite durumu değerlendirilirken, cari ve beklenen aktif kalitesi, cari ve gelecekteki gelir kapasitesi, geçmiş dönemlerdeki fonlama gereksinimleri, cari likidite durumu, beklenen fonlama ihtiyacı ve fonlama kaynaklarının çeşitlendirilmiş olması, bilançodaki vade ve yeniden fiyatlandırma dönem uyumsuzlukları göz önünde bulundurulur.

APKO yurtiçi ve yurtdışı piyasalar ile ekonomik gelişmeleri, para ve sermaye piyasalarına ilişkin beklentileri, mevsimlik hareketleri, konjonktürel değişiklikleri yakından izleyerek Ana Ortaklık Banka'nın likidite seviyesine ilişkin gerekli önlemleri alır; ayrıca likidite yeterliliğinin izlenmesi yönelik yeterli bilgi ve raporlama sisteminin oluşturulmasını sağlar.

Ayrıca Ana Ortaklık Banka, likidite riskinin yönetimine ilişkin acil eylem planını Yönetim Kurulu onayıyla yürürlüğe koymuş olup sözkonusu eylem planında Banka veya piyasa kaynaklı olarak ortaya çıkabilecek ani likidite sıkışıklıklarına ilişkin senaryolar ve stres testleri kapsamında, nakit çıkışlarına ilişkin ödeme yükümlülüklerinin zamanında yerine getirilmesi için alınacak önlemler ve başvurulacak kaynaklar açıklanmış, likidite riskinin yönetilmesine ilişkin görev ve sorumluluklar belirlenmiştir.

"Bankaların Likidite Yeterliliğinin Ölçülmesine ve Değerlendirilmesine İlişkin Yönetmelik" uyarınca, Mali İşler Yönetimi tarafından hazırlanan raporlar, Risk Yönetim Müdürlüğü, Hazine Yönetimi ve üst düzey yönetime gönderilerek söz konusu raporların ilgili taraflarca incelenmesi sağlanır. Formlarda yer alan oranların yasal sınırlar içinde seyretmesi hususunda önlemler, APKO tarafından alınır.

Grup'un yabancı para ve toplam (YP+TP) likidite karşılama oranlarının son üç aylık döneme ilişkin ortalamalarına aşağıda yer verilmektedir. Anılan dönem içerisinde, yabancı para en yüksek değer 30 Aralık 2016 ile başlayan haftada %178.3 seviyesinde, en düşük değer ise 16 Aralık 2016 ile başlayan haftada %101.3 düzeyinde gerçekleşmiştir. Toplamda ise en yüksek oran 23 Aralık 2016 ile başlayan haftada %229.3 seviyesinde oluşurken, en düşük oran 18 Kasım 2016 ile başlayan haftada %140.0 düzeyinde gerçekleşmiştir.

**TURKISH BANK A.Ş.**  
**31 ARALIK 2016 TARİHİ İTİBARIYLA KONSOLİDE**  
**FİNANSAL TABLOLARA İLİŞKİN AÇIKLAMA VE DİPNOTLAR**  
(Tutarlar aksi belirtilmedikçe Bin Türk Lirası (“TL”) olarak ifade edilmiştir.)

**VII. Konsolide Likidite Riskine İlişkin Açıklamalar (Devamı)**

**Konsolide Likidite Karşılama Oranı**

Cari Dönem	Dikkate Alınma Oranı Uygulanmış Toplam Değer		Dikkate Alınma Oranı Uygulanmamış Toplam Değer	
	TP+YP	YP	TP+YP	YP
<b>YÜKSEK KALİTELİ LİKİT VARLIKLAR</b>				
Yüksek kaliteli likit varlıklar	141,402	106,342		
<b>NAKİT ÇIKIŞLARI</b>				
Gerçek kişi mevduat ve perakende mevduat	49,466	30,874	567,794	334,337
İstikrarlı mevduat	7,314	2,560	146,275	51,196
Düşük istikrarlı mevduat	42,152	28,314	421,519	283,141
Gerçek kişi mevduat ve perakende mevduat dışında kalan teminatsız borçlar	327,215	202,229	388,956	256,082
Operasyonel mevduat	-	-	-	-
Operasyonel olmayan mevduat	-	-	-	-
Diğer teminatsız borçlar	327,215	202,229	388,956	256,082
Teminatlı borçlar	-	-	-	-
Diğer nakit çıkışları	9,181	9,028	20,135	17,078
Türev yükümlülükler ve teminat tamamlama yükümlülükleri	9,181	9,028	20,135	17,078
Yapılandırılmış finansal araçlardan borçlar	-	-	-	-
Finansal piyasalara olan borçlar için verilen ödeme taahhütleri ile diğer bilanço dışı yükümlülükler	-	-	-	-
Herhangi bir şarta bağlı olmaksızın cayılabilir bilanço dışı diğer yükümlülükler ile sözleşmeye dayalı diğer yükümlülükler	420	-	8,402	-
Diğer cayılmaz veya şarta bağlı olarak cayılabilir bilanço dışı borçlar	-	-	-	-
<b>TOPLAM NAKİT ÇIKIŞLARI</b>	<b>386,282</b>	<b>242,131</b>		
Teminatlı alacaklar	-	-	-	-
Teminatsız alacaklar	253,183	128,221	528,029	145,257
Diğer nakit girişleri	53,154	53,154	53,154	53,154
<b>TOPLAM NAKİT GİRİŞLERİ</b>	<b>306,337</b>	<b>181,375</b>	<b>581,183</b>	<b>198,411</b>
<b>TOPLAM YKLV STOKU</b>	<b>141,402</b>	<b>106,342</b>		
<b>TOPLAM NET NAKİT ÇIKIŞLARI</b>	<b>79,945</b>	<b>60,756</b>		
<b>LİKİDİTE KARŞILAMA ORANI (%)</b>	<b>176.87</b>	<b>175.03</b>		

**TURKISH BANK A.Ş.**  
**31 ARALIK 2016 TARİHİ İTİBARIYLA KONSOLİDE**  
**FİNANSAL TABLOLARA İLİŞKİN AÇIKLAMA VE DİPNOTLAR**  
(Tutarlar aksi belirtilmedikçe Bin Türk Lirası (“TL”) olarak ifade edilmiştir.)

**VII. Konsolide Likidite Riskine İlişkin Açıklamalar (Devamı)**

**Konsolide Likidite Karşılama Oranı (Devamı)**

Önceki Dönem	Dikkate Alınma Oranı Uygulanmış Toplam Değer		Dikkate Alınma Oranı Uygulanmamış Toplam Değer	
	TP+YP	YP	TP+YP	YP
<b>YÜKSEK KALİTELİ LİKİT VARLIKLAR</b>				
Yüksek kaliteli likit varlıklar	340,281	178,407		
<b>NAKİT ÇIKIŞLARI</b>				
Gerçek kişi mevduat ve perakende mevduat	34,120	21,638	188,696	169,811
İstikrarlı mevduat	-	-	-	-
Düşük istikrarlı mevduat	34,120	21,638	188,696	169,811
Gerçek kişi mevduat ve perakende mevduat dışında kalan teminatsız borçlar	126,638	108,462	129,644	146,560
Operasyonel mevduat	-	-	-	-
Operasyonel olmayan mevduat	-	-	-	-
Diğer teminatsız borçlar	126,638	108,462	129,644	146,560
Teminatlı borçlar				
Diğer nakit çıkışları	322,420	254,292	322,420	137,779
Türev yükümlülükler ve teminat tamamlama yükümlülükleri	322,420	254,292	322,420	137,779
Yapılandırılmış finansal araçlardan borçlar	-	-	-	-
Finansal piyasalara olan borçlar için verilen ödeme taahhütleri ile diğer bilanço dışı yükümlülükler	-	-	-	-
Herhangi bir şarta bağlı olmaksızın cayılabilir bilanço dışı diğer yükümlülükler ile sözleşmeye dayalı diğer yükümlülükler	848	425	16,957	7,095
Diğer cayılmaz veya şarta bağlı olarak cayılabilir bilanço dışı borçlar	196	-	196	-
<b>TOPLAM NAKİT ÇIKIŞLARI</b>	<b>484,222</b>	<b>384,817</b>		
Teminatlı alacaklar	-	-	-	-
Teminatsız alacaklar	42,164	68	28,530	-
Diğer nakit girişleri	318,420	254,292	318,420	131,028
<b>TOPLAM NAKİT GİRİŞLERİ</b>	<b>360,584</b>	<b>254,360</b>	<b>346,950</b>	<b>131,028</b>
<b>TOPLAM YKLV STOKU</b>	<b>340,281</b>	<b>178,407</b>		
<b>TOPLAM NET NAKİT ÇIKIŞLARI</b>	<b>123,638</b>	<b>130,457</b>		
<b>LİKİDİTE KARŞILAMA ORANI (%)</b>	<b>275.22</b>	<b>136.75</b>		

**TURKISH BANK A.Ş.**  
**31 ARALIK 2016 TARİHİ İTİBARIYLA KONSOLİDE**  
**FİNANSAL TABLOLARA İLİŞKİN AÇIKLAMA VE DİPNOTLAR**  
(Tutarlar aksi belirtilmedikçe Bin Türk Lirası (“TL”) olarak ifade edilmiştir.)

**VIII. Konsolide Likidite Riskine İlişkin Açıklamalar (Devamı)**

**Aktif ve Pasif Kalemlerin Kalan Vadelerine Göre Gösterimi**

<b>Cari Dönem (31.12.2016)</b>	<b>Vadesiz</b>	<b>1 Aya Kadar</b>	<b>1-3 Ay</b>	<b>3-12 Ay</b>	<b>1-5 Yıl</b>	<b>5 Yıl ve Üzeri</b>	<b>Dağıtılamayan (*)</b>	<b>Toplam</b>
<b>Varlıklar</b>								
Nakit Değerler (Kasa, Efektif Deposu, Yoldaki Paralar, Satın Alınan Çekler) ve T.C. Merkez Bnk.	185,385	-	-	-	-	-	-	185,385
Bankalar	23,084	164,127	-	-	-	-	-	187,211
Gerçeğe Uygun Değer Farkı Kar veya Zarara Yansıtılan Finansal Varlıklar	-	1,291	2,441	3,621	310	-	-	7,663
Para Piyasalarından Alacaklar	-	2,595	-	7,502	-	-	-	10,097
Satılmaya Hazır Finansal Varlıklar	2,527	25,985	-	20,183	4,105	-	-	52,800
Krediler ve Alacaklar	-	436,899	92,760	185,372	295,994	22,123	-	1,033,148
Vadeye Kadar Elde Tutulacak Yatırımlar	-	-	-	-	-	-	-	-
Diğer Varlıklar	-	-	442	-	-	-	42,814	43,256
<b>Toplam Varlıklar</b>	<b>210,996</b>	<b>630,897</b>	<b>95,643</b>	<b>216,678</b>	<b>300,409</b>	<b>22,123</b>	<b>42,814</b>	<b>1,519,560</b>
<b>Yükümlülükler</b>								
Bankalar Mevduatı	2,905	142,338	19,609	-	-	-	-	164,852
Diğer Mevduat	114,686	604,890	187,030	26,735	105	-	-	933,446
Diğer Mali Kuruluşlar, Sağl. Fonlar	-	25,903	13,539	37,391	-	-	-	76,833
Para Piyasalarına Borçlar	-	42,992	-	7,092	-	-	2,605	52,689
İhraç Edilen Menkul Değerler	-	14,922	-	42,678	-	-	-	57,600
Muhtelif Borçlar	-	-	-	-	-	-	7,691	7,691
Diğer Yükümlülükler	-	21	-	-	263	-	226,165	226,449
<b>Toplam Yükümlülükler</b>	<b>117,591</b>	<b>831,066</b>	<b>220,178</b>	<b>113,896</b>	<b>368</b>	<b>-</b>	<b>236,461</b>	<b>1,519,560</b>
<b>Likidite (Açığı) / Fazlası</b>	<b>93,405</b>	<b>(200,169)</b>	<b>(124,535)</b>	<b>102,782</b>	<b>300,041</b>	<b>22,123</b>	<b>(193,647)</b>	<b>-</b>
<b>Önceki Dönem (31.12.2015)</b>								
Toplam Aktifler	179,664	359,229	118,245	261,631	214,031	51,319	39,460	1,223,579
Toplam Yükümlülükler	64,837	410,709	382,758	131,769	17,977	-	215,529	1,223,579
<b>Likidite (Açığı) / Fazlası</b>	<b>114,827</b>	<b>(51,480)</b>	<b>(264,513)</b>	<b>129,862</b>	<b>196,054</b>	<b>51,319</b>	<b>(176,069)</b>	<b>-</b>

(\*) Bilanço yapı oluşturan aktif hesaplardan sabit kıymetler, ayniyat mevcudu, peşin ödenmiş giderler ve takipteki alacaklar gibi bankacılık faaliyetinin sürdürülmesi için gereksinim duyulan, kısa zamanda nakde dönüşme şansı bulunmayan diğer aktif ve pasif nitelikli hesaplar kaydedilmiştir.

**TURKISH BANK A.Ş.**  
**31 ARALIK 2016 TARİHİ İTİBARIYLA KONSOLİDE**  
**FİNANSAL TABLOLARA İLİŞKİN AÇIKLAMA VE DİPNOTLAR**  
(Tutarlar aksi belirtilmedikçe Bin Türk Lirası (“TL”) olarak ifade edilmiştir.)

**VIII. Konsolide Likidite Riskine İlişkin Açıklamalar (Devamı)**

**Finansal Yükümlülüklerin Sözleşmeye Bağlanmış Kalan Vadelerine Göre Gösterimi**

<b>Cari Dönem (31.12.2016)</b>	<b>Vadesiz</b>	<b>1 Aya Kadar</b>	<b>1-3 Ay</b>	<b>3-12 Ay</b>	<b>1-5 Yıl</b>	<b>5 Yıl ve Üzeri</b>	<b>Düzeltilmeler</b>	<b>Toplam</b>
Para Piyasalarına Borçlar	2,605	43,018	-	7,092	-	-	(26)	52,689
Bankalar Mevduatı	2,904	142,384	19,700	-	-	-	(136)	164,852
Diğer Mevduat	114,685	623,785	171,370	24,946	116	-	(1,456)	933,446
Diğer Mali Kuruluşlar. Sağl. Fonlar	-	25,905	13,595	37,800	-	-	(467)	76,833
İhraç Edilen Menkul Değerler	-	15,000	-	44,000	-	-	(1,400)	57,600
<b>Toplam</b>	<b>120,194</b>	<b>850,092</b>	<b>204,665</b>	<b>113,838</b>	<b>116</b>	<b>-</b>	<b>(3,485)</b>	<b>1,285,420</b>

<b>Önceki Dönem (31.12.2015)</b>	<b>Vadesiz</b>	<b>1 Aya Kadar</b>	<b>1-3 Ay</b>	<b>3-12 Ay</b>	<b>1-5 Yıl</b>	<b>5 Yıl ve Üzeri</b>	<b>Düzeltilmeler</b>	<b>Toplam</b>
Para Piyasalarına Borçlar	2,820	32,877	-	-	-	-	(56)	35,641
Bankalar Mevduatı	2,765	96,710	38,502	161	-	-	(92)	138,046
Mevduat	51,149	258,497	284,987	25,584	18,322	-	(3,354)	635,185
Diğer Mali Kuruluşlar. Sağl. Fonlar	-	7,786	48,425	83,815	-	-	(1,067)	138,959
İhraç Edilen Menkul Değerler	-	15,000	13,000	24,000	-	-	(1,222)	50,778
<b>Toplam</b>	<b>56,734</b>	<b>410,870</b>	<b>384,914</b>	<b>133,560</b>	<b>18,322</b>	<b>-</b>	<b>(5,791)</b>	<b>998,609</b>

Düzeltilmeler kolonu türev olmayan finansal yükümlülüklerin sözleşme uyarınca nakit çıkışları ile defter değerleri arasındaki farkı göstermektedir.

Aşağıdaki tablo, Banka'nın türev niteliğinde olan finansal varlıkların kalan vadelerine göre dağılımını göstermektedir.

<b>Cari Dönem (31.12.2016)</b>	<b>1 Aya Kadar</b>	<b>1-3 Ay</b>	<b>3-12 Ay</b>	<b>1-5 Yıl</b>	<b>5 Yıl ve Üzeri</b>	<b>Toplam</b>
Swap Faiz Alım Sözleşmesi	-	-	-	67,428	-	67,428
Swap Faiz Satım Sözleşmesi	-	-	-	67,428	-	67,428
Swap Para Alım Sözleşmesi	17,659	15,298	-	-	-	32,957
Swap Para Satım Sözleşmesi	17,651	13,901	-	-	-	31,552
Vadeli Döviz Kuru Alım Sözleşmesi (*)	25,124	-	-	-	-	25,124
Vadeli Döviz Kuru Satım Sözleşmesi	2,887	-	-	-	-	2,887
<b>Toplam</b>	<b>63,321</b>	<b>29,199</b>	<b>-</b>	<b>134,856</b>	<b>-</b>	<b>227,376</b>

(\*) 31 Aralık 2016 tarihi itibarıyla 22,237 TL tutarında vadeli aktif değer alım ve satım taahhütleri eklenmiştir.

<b>Önceki Dönem (31.12.2015)</b>	<b>1 Aya Kadar</b>	<b>1-3 Ay</b>	<b>3-12 Ay</b>	<b>1-5 Yıl</b>	<b>5 Yıl ve Üzeri</b>	<b>Toplam</b>
Swap Faiz Alım Sözleşmesi	-	21,807	2,000	-	-	23,807
Swap Faiz Satım Sözleşmesi	-	21,807	2,000	-	-	23,807
Swap Para Alım Sözleşmesi	105,241	1,476	16,137	-	-	122,854
Swap Para Satım Sözleşmesi	107,363	16,166	-	-	-	123,529
Vadeli Döviz Kuru Alım Sözleşmesi	15,743	14,920	628	-	-	31,291
Vadeli Döviz Kuru Satım Sözleşmesi	628	-	-	-	-	628
<b>Toplam</b>	<b>228,975</b>	<b>76,176</b>	<b>20,765</b>	<b>-</b>	<b>-</b>	<b>325,916</b>

(\*) 31 Aralık 2015 tarihi itibarıyla sırasıyla 31,291 TL ve 628 TL tutarında vadeli aktif değer alım ve satım taahhütleri eklenmiştir.

**TURKISH BANK A.Ş.**  
**31 ARALIK 2016 TARİHİ İTİBARIYLA KONSOLİDE**  
**FİNANSAL TABLOLARA İLİŞKİN AÇIKLAMA VE DİPNOTLAR**  
(Tutarlar aksi belirtilmedikçe Bin Türk Lirası (“TL”) olarak ifade edilmiştir.)

**IX. Menkul Kıymetleştirme Pozisyonlarına İlişkin Bilgiler**

Menkul kıymetleştirme pozisyonu bulunmamaktadır (31 Aralık 2015: Bulunmamaktadır).

**X. Kredi Riski Azaltım Teknikleri**

Grup bünyesinde bilanço içi ve bilanço dışı netleştirme yapılmamaktadır. Kredi risk azaltım tekniği olarak garantiler ve türevler kullanılmamakta olup sadece nakdi rehinlerden oluşan finansal teminatlar kullanılmaktadır.

Teminatların değerlendirme ve yönetimine ilişkin uygulamalar şu şekilde tanımlanmaktadır. İpotek olarak alınan teminatların ekspertizleri SPK lisanslı ve BDDK'nın onaylamış olduğu firmalara yaptırılmaktadır. Ticari Kredilerin teminatına alınan gayrimenkullerin ekspertiz raporlarının, risk devam ettiği sürece her yıl yenilenmesi esası uygulanmaktadır. Kural olarak her yıl başka bir firmanın ekspertiz raporunu yapması tercih edilmektedir. Ekspertiz işlemleri yönetimi Krediler Bölümü tarafından yapılmaktadır. Araç teminatları ise kasko bedelleri üzerinden takip edilmektedir. Teminata alınan çek ve senetlerin olumsuz kayıt kontrolleri belli aralıklarla yapılarak, olumsuz kaydı olan müşterilerden alınan çek ve senetlerin değiştirilmesi istenmektedir.

Grup'un teminatlarını ağırlıklı olarak çekler, senetler, ipotekler, kefaletler, araç rehinleri ve mevduat rehinleri oluşturmaktadır. Grup'un kredi riskindeki yoğunlaşmasını ise ağırlıklı olarak kurumsal alacaklar oluşturmaktadır. Daha sonra sırası ile ipotek teminatlalı alacaklar, KOBİ alacakları ve perakende alacaklar gelmektedir.

Risk Sınıfı Cari Dönem (31.12.2016)	Garantiler ve Kredi Türevleri			
	Tutar	Finansal Teminatlar	Diğer/Fiziki Teminatlar	Türevleri
Merkezi Yönetimlerden veya merkez bankalarından şarta bağlı olan ve olmayan alacaklar	225,738	-	-	-
Bölgesel yönetimlerden veya yerel yönetimlerden şarta bağlı olan ve olmayan alacaklar	-	-	-	-
İdari Birimlerden ve Ticari Olmayan Girişimlerden şarta bağlı olan ve olmayan alacaklar	-	-	-	-
Çok taraflı kalkınma bankalarından şarta bağlı olan ve olmayan alacaklar	-	-	-	-
Uluslararası teşkilatlardan şarta bağlı olan ve olmayan alacaklar	-	-	-	-
Bankalar ve aracı kurumlardan şarta bağlı olan ve olmayan alacaklar	896,058	-	-	-
Şarta bağlı olan ve olmayan kurumsal alacaklar	651,694	116,618	-	-
Şarta bağlı olan ve olmayan perakende alacaklar	49,486	6,191	-	-
Şarta bağlı olan ve olmayan gayrimenkul ipoteğiyle teminatlandırılmış alacaklar	144,102	-	-	-
Tahsili gecikmiş alacaklar	-	-	-	-
Kurulca riski yüksek olarak belirlenen alacaklar	2,226	-	-	-
İpotek teminatlalı menkul kıymetler	-	-	-	-
Menkul kıymetleştirme pozisyonları	-	-	-	-
Bankalar ve aracı kurumlardan olan kısa vadeli alacaklar ile kısa vadeli kurumsal alacaklar	-	-	-	-
Kolektif yatırım kuruluşu niteliğindeki yatırımlar	-	-	-	-
Diğer Alacaklar	136,599	-	-	-
<b>Toplam</b>	<b>2,105,903</b>	<b>122,809</b>	-	-



**TURKISH BANK A.Ş.**  
**31 ARALIK 2016 TARİHİ İTİBARIYLA KONSOLİDE**  
**FİNANSAL TABLOLARA İLİŞKİN AÇIKLAMA VE DİPNOTLAR**  
(Tutarlar aksi belirtilmedikçe Bin Türk Lirası (“TL”) olarak ifade edilmiştir.)

**X. Kredi Riski Azaltım Teknikleri (Devamı)**

Risk Sınıfı Önceki Dönem (31.12.2015)				Garantiler ve Kredi Türevleri
	Tutar	Finansal Teminatlar	Diğer/Fiziki Teminatlar	
Merkezi Yönetimlerden veya merkez bankalarından şarta bağlı olan ve olmayan alacaklar	261,541	-	-	-
Bölgesel yönetimlerden veya yerel yönetimlerden şarta bağlı olan ve olmayan alacaklar	-	-	-	-
İdari Birimlerden ve Ticari Olmayan Girişimlerden şarta bağlı olan ve olmayan alacaklar	-	-	-	-
Çok taraflı kalkınma bankalarından şarta bağlı olan ve olmayan alacaklar	-	-	-	-
Uluslararası teşkilatlardan şarta bağlı olan ve olmayan alacaklar	-	-	-	-
Bankalar ve aracı kurumlardan şarta bağlı olan ve olmayan alacaklar	331,296	-	-	-
Şarta bağlı olan ve olmayan kurumsal alacaklar	531,201	12,458	-	-
Şarta bağlı olan ve olmayan perakende alacaklar	80,876	8,396	-	-
Şarta bağlı olan ve olmayan gayrimenkul ipoteğiyle teminatlandırılmış alacaklar	100,730	-	-	-
Tahsili gecikmiş alacaklar	3,864	-	-	-
Kurulca riski yüksek olarak belirlenen alacaklar	-	-	-	-
İpotek teminatlı menkul kıymetler	-	-	-	-
Menkul kıymetleştirme pozisyonları	-	-	-	-
Bankalar ve aracı kurumlardan olan kısa vadeli alacaklar ile kısa vadeli kurumsal alacaklar	-	-	-	-
Kolektif yatırım kuruluşu niteliğindeki yatırımlar	-	-	-	-
Diğer Alacaklar	133,211	-	-	-
<b>Toplam</b>	<b>1,442,719</b>	<b>20,854</b>	-	-

**TURKISH BANK A.Ş.**  
**31 ARALIK 2016 TARİHİ İTİBARIYLA KONSOLİDE**  
**FİNANSAL TABLOLARA İLİŞKİN AÇIKLAMA VE DİPNOTLAR**  
(Tutarlar aksi belirtilmedikçe Bin Türk Lirası (“TL”) olarak ifade edilmiştir.)

**XI. Risk yönetim hedef ve politikaları:**

**a. Ana Ortaklık Banka'nın risk yönetimi yaklaşımı**

23 Ekim 2015 tarihinde 29511 sayılı Resmi Gazete'de yayımlanan “Bankalarca Risk Yönetimine İlişkin Kamuya Yapılacak Açıklamalar Hakkında Tebliğ” uyarınca hazırlanan dipnotlar aşağıda yer almakta olup, Ana Ortaklık Banka'nın sermaye yeterliliği hesaplamasında standart yaklaşım kullanması sebebiyle İDD (İçsel Derecelendirmeye Dayalı) yaklaşımı kapsamındaki diğer açıklamalara yer verilmemiştir.

**Kredi Riski:**

Ana Ortaklık Banka'nın kredi otorizasyon limitleri; kredi komitesi, genel müdürlük ve şube bazında ortaya konmuştur. Kredi pazarlama ve tahsis faaliyetleri birbirinden tamamen ayrılmıştır. Buradaki temel nokta, performansları kredi genişlemesine bağlı olan birimlerin kredi tahsis süreçlerinde yer almamaları gerektiği ilkesidir. Tahsis edilen kredilerin izlenmesi süreci ise tahsis birimlerinden bağımsız olarak oluşturulmuş kredi risk izleme birimleri tarafından yapılmaktadır. Risklerin ölçülmesi faaliyetleri Denetim Komitesi'ne bağlı olarak görev yapan Risk Yönetimi Müdürlüğü tarafından yerine getirilmektedir. Kredi değerlendirme sürecinde Banka tarafından derecelendirme modülleri kullanılmaktadır. Derecelendirme notuna bağlı olarak sağlanacak risk azaltıcı unsurlar politika kurallarıyla belirlenmiştir. Kredi portföyü gözönünde bulundurulurken, çeşitli senaryo analizleri ve stres testleri yoluyla, yaşanması olası şokların Banka üzerindeki etkisi ve Banka özkaynaklarının bu kayıpları karşılamakta yeterli olup olmadığı düzenli olarak analiz edilmektedir. Kredi riski yönetimi açısından kredi türü, vade, döviz cinsi, şube ve sektör bazında yoğunlaşma limitleri belirlenmiştir. Ödemesi gecikmiş krediler ve bu kredilerin yoğunlaştığı müşteri grupları ile sektörler periyodik olarak takip edilmektedir.

**Kur Riski:**

Ana Ortaklık Banka'nın kur riskinin ölçülmesi çalışmaları, Risk Yönetimi Müdürlüğü tarafından yerine getirilmektedir. Döviz kurlarının oynaklığına ilişkin riskler, Risk Yönetimi Müdürlüğü tarafından, gerek standart metot, gerekse de içsel yöntemler kullanılmak suretiyle günlük olarak ölçülmektedir. RMD (riske maruz değer) bazlı limitler kullanılmak suretiyle, Ana Ortaklık Banka'nın alım satım portföyü ve yabancı para pozisyonu dolayısıyla uğrayabileceği zarar tutarı sınırlandırılmıştır. Ayrıca döviz işlemleri için zararı durdurma (stop loss) limitleri belirlenmiştir. Ana Ortaklık Banka'nın kısa veya uzun yönde taşıyabileceği nominal pozisyon tutarı da limite bağlanmıştır.

**Faiz Oranı Riski:**

Ana Ortaklık Banka'da faiz oranı riskinin ölçülmesi çalışmaları, Risk Yönetimi Müdürlüğü tarafından yerine getirilmektedir. Faiz volatilitesine bağlı olarak oluşacak riskler, Risk Yönetimi Müdürlüğü tarafından, gerek alım satım hesapları, gerekse de bankacılık hesapları için ölçümlenmektedir. Alım satım hesaplarına ilişkin faiz oranı risklerinin ölçülmesinde standart metot ve içsel yöntemler kullanılmakta iken, bankacılık hesaplarından kaynaklanan faiz oranı risklerinin ölçülmesinde ise standart şok yöntemi ve durasyon analizleri kullanılmaktadır. Bankacılık hesaplarından kaynaklanan faiz oranı riskine bağlı olarak oluşabilecek ekonomik değer kaybı özkaynakların belli bir yüzdesi ile sınırlandırılmıştır. Ayrıca alım satım hesaplarından kaynaklanan faiz oranı riski de RMD bazlı limitler ile sınırlandırılmıştır.

**Likidite Riski:**

Ana Ortaklık Banka'da likidite riskinin ölçülmesi çalışmaları, Risk Yönetimi Müdürlüğü tarafından yerine getirilmektedir. Likidite riskinin ölçümüne yönelik faaliyetlerde, BDDK tarafından belirlenen çerçevede hesaplanan likidite rasyolarının yanısıra, aktif ve pasif kalemleri arasındaki durasyon açığı haftalık olarak izlenmekte olup, vade uyumsuzlukları dolayısıyla her bir vade dilimi bazında oluşabilecek likidite açığı, Ana Ortaklık Banka'nın likit varlıkları dikkate alınmak suretiyle limite bağlanmıştır. Yapılan çeşitli senaryo analizi ve stres testleri ile, olası likidite krizlerinin etkileri ve Grup'un likit varlıklarının yeterlilik düzeyi düzenli olarak ortaya konmaktadır. Ayrıca, Ana Ortaklık Banka'nın likidite durumu döviz cinsi bazında günlük olarak izlenmektedir.

**TURKISH BANK A.Ş.**  
**31 ARALIK 2016 TARİHİ İTİBARIYLA KONSOLİDE**  
**FİNANSAL TABLOLARA İLİŞKİN AÇIKLAMA VE DİPNOTLAR**  
(Tutarlar aksi belirtilmedikçe Bin Türk Lirası (“TL”) olarak ifade edilmiştir.)

**XI. Risk yönetim hedef ve politikaları (Devamı):**

**b. Risk Ağırlıklı Tutarlara Genel Bakış**

	Risk Ağırlıklı Tutarlar		Asgari sermaye yükümlülüğü
	31.12.2016	31.12.2015	31.12.2016
<b>Kredi riski (karşı taraf kredi riski hariç)</b>	-	-	-
Standart yaklaşım	-	-	-
İçsel derecelendirmeye dayalı yaklaşım	-	-	-
<b>Karşı taraf kredi riski</b>	<b>1,075,241</b>	<b>888,029</b>	<b>86,019</b>
Karşı taraf kredi riski için standart yaklaşım	1,075,241	888,029	86,019
İçsel model yöntemi	-	-	-
Basit risk ağırlığı yaklaşımı veya içsel modeller yaklaşımında bankacılık hesabındaki hisse senedi pozisyonları	-	-	-
KYK'ya yapılan yatırımlar-içerik yöntemi	-	-	-
KYK'ya yapılan yatırımlar-izahname yöntemi	-	-	-
KYK'ya yapılan yatırımlar-%1250 risk ağırlığı yöntemi	-	-	-
Takas riski	-	-	-
Bankacılık hesaplarındaki menkul kıymetleştirme pozisyonları	-	-	-
İDD derecelendirmeye dayalı yaklaşım	-	-	-
İDD denetim otoritesi formüllü yaklaşımı	-	-	-
Standart basitleştirilmiş denetim otoritesi formüllü yaklaşımı	-	-	-
<b>Piyasa riski</b>	<b>4,421</b>	<b>9,990</b>	<b>354</b>
Standart yaklaşım	4,421	9,990	354
İçsel model yaklaşımları	-	-	-
<b>Operasyonel Risk</b>	<b>111,955</b>	<b>102,788</b>	<b>8,956</b>
Temel gösterge yaklaşımı	111,955	102,788	8,956
Standart yaklaşım	-	-	-
İleri ölçüm yaklaşımı	-	-	-
Özkaynaklardan indirim eşiklerinin altındaki tutarlar (%250 risk ağırlığına tabi)	-	-	-
En düşük değer ayarlamaları	-	-	-
<b>Toplam</b>	<b>1,191,617</b>	<b>1,000,807</b>	<b>95,329</b>

**TURKISH BANK A.Ş.**  
**31 ARALIK 2016 TARİHİ İTİBARIYLA KONSOLİDE**  
**FİNANSAL TABLOLARA İLİŞKİN AÇIKLAMA VE DİPNOTLAR**  
(Tutarlar aksi belirtilmedikçe Bin Türk Lirası (“TL”) olarak ifade edilmiştir.)

**XI. Risk yönetim hedef ve politikaları (Devamı):**

**c. Konsolide Finansal Tablolar ile Risk Tutarları Arasındaki Bağlantılar**

**c.1. Konsolide Finansal tabloda yer alan varlık ve yükümlülük değerleri ile sermaye yeterliliği hesaplamasına konu değerleri arasındaki farklar ve eşleştirme**

	Kalemlerin TMS uyarınca değerlendirilmiş tutarı				Sermaye yükümlülüğüne tabi olmayan veya sermayeden indirilen
	Finansal tablolarda raporlanan TMS uyarınca değerlendirilmiş tutar	Kredi riskine tabi	Karşı taraf kredi riskine tabi	Piyasa riskine tabi (*)	
<b>Varlıklar</b>					
Nakit değerler ve merkez bankası	185,385	185,385	-	-	
Alım satım amaçlı türev finansal varlıklar	1,777	-	1,777	-	
Gerçeğe uygun değer farkı kar/zarara yansıtılan olarak sınıflandırılan finansal varlıklar	5,886	-	-	5,886	
Bankalar	187,211	187,211	-	-	
Para piyasalarından alacaklar	10,097	10,097	-	-	
Satılmaya hazır finansal varlıklar (net)	52,800	-	-	52,800	
Krediler ve alacaklar	1,033,148	1,033,148	-	-	
Bağlı ortaklıklar (net)	5,000	5,000	-	-	
Birlikte kontrol edilen ortaklıklar (iş ortaklıkları) (net)	-	-	-	-	
Maddi duran varlıklar (net)	12,099	12,099	-	-	
Maddi olmayan duran varlıklar (net)	5,053	5,053	-	-	
Yatırım amaçlı gayrimenkuller (net)	-	-	-	-	
Vergi varlığı	1,569	1,569	-	-	
Satış amaçlı elde tutulan ve durdurulan faaliyetlere ilişkin duran varlıklar (net)	-	-	-	-	
Diğer aktifler	19,535	10,082	-	-	9,453
<b>Toplam varlıklar</b>	<b>1,519,560</b>	<b>1,449,644</b>	<b>1,777</b>	<b>58,686</b>	<b>9,453</b>
<b>Yükümlülükler</b>					
Mevduat	1,098,298	-	-	-	
Alım satım amaçlı türev finansal borçlar	287	-	-	-	
Alınan krediler	76,833	-	-	-	
Para piyasalarına borçlar	52,689	-	50,084	-	
İhraç edilen menkul kıymetler	57,600	-	-	-	
Muhtelif borçlar	7,691	-	-	-	
Diğer yabancı kaynaklar	14,193	-	-	-	
Karşılıklar	14,314	-	-	-	
Vergi borcu	2,473	-	-	-	
Özkaynaklar	195,182	-	-	-	
<b>Toplam yükümlülükler</b>	<b>1,519,560</b>	<b>-</b>	<b>50,084</b>	<b>-</b>	<b>-</b>

(\*) Piyasa riski kapsamındaki spesifik riske konu kalemlerin TMS uyarınca değerlendirilmiş tutarlarını içermektedir.

**c.2. Risk tutarları ile konsolide finansal tablolardaki TMS uyarınca değerlendirilmiş tutarlar arasındaki farkların ana kaynakları**

	Toplam	Kredi riskine tabi	Karşı taraf kredi riskine tabi	Piyasa riskine tabi
Finansal tabloda yer alan varlıkların TMS uyarınca değerlendirilmiş tutarları	1,519,560	1,449,644	1,777	58,686
Finansal tabloda yer alan yükümlülüklerin TMS uyarınca değerlendirilmiş tutarları	-	-	(50,084)	-
<b>Finansal tabloda yer alan toplam net tutar</b>	<b>1,519,560</b>	<b>1,449,644</b>	<b>51,861</b>	<b>58,686</b>
Bilanço dışı tutarlar	690,130	690,130	-	-
Değerleme farkları	-	-	-	-
Farklı netleştirme kurallarından kaynaklanan farklar	-	-	-	-
Karşılıkların dikkate alınmasından kaynaklanan farklar	-	-	-	-
Kurum'un uygulamalarından kaynaklanan farklar	-	(121,978)	-	-
<b>Risk tutarları</b>	<b>-</b>	<b>2,017,796</b>	<b>1,777</b>	<b>58,686</b>

Grup, esas olarak gözlemlenebilir verilere dayanan değerlendirme metodolojileri kullanarak gerçeğe uygun değeri ölçen yöntemler kullanmayı amaçlamaktadır. Bu çerçevede, menkul kıymetler niteliğindeki finansal varlıkların gerçeğe uygun değer ölçümlerinde, işlem fiyatları, TCMB tarafından belirlenen ve Resmi Gazete’de yayımlanan fiyatlardan yararlanılmaktadır. Türev işlemlerde ise faiz oranları, verim eğrileri, kur, volatilité eğrileri gibi piyasa verilerinin kullanıldığı değerlendirme modelleri esas alınmaktadır. Bağımsız fiyat doğrulama süreci kapsamında değerlemede kullanılan piyasa fiyatları, verileri ve/veya model girdilerinin doğruluğu düzenli olarak kontrole tabi tutulmaktadır.

**TURKISH BANK A.Ş.**  
**31 ARALIK 2016 TARİHİ İTİBARIYLA KONSOLİDE**  
**FİNANSAL TABLOLARA İLİŞKİN AÇIKLAMA VE DİPNOTLAR**  
(Tutarlar aksi belirtilmedikçe Bin Türk Lirası ("TL") olarak ifade edilmiştir.)

**XI. Risk yönetim hedef ve politikaları (Devamı)**

**c. Karşı Taraf Riskine İlişkin Nicel ve Nitel Bilgiler**

Repo işlemleri, menkul kıymet ile türev işlemler için karşı taraf kredi riski hesaplanmaktadır. Karşı taraf kredi riski hesaplamalarında, Bankaların Sermaye Yeterliliğinin Ölçülmesine ve Değerlendirilmesine İlişkin Yönetmelik Ek-2 çerçevesinde Gerçeğe Uygun Değerine Göre Değerleme Yöntemi kullanılmaktadır. Türev işlemler için yenileme maliyeti ve potansiyel kredi riski tutarının toplamı, risk tutarı olarak dikkate alınmaktadır. Yenileme maliyetleri sözleşmelerin gerçeğe uygun değerine göre değerlendirilmesi ile, potansiyel kredi risk tutarı ise sözleşme tutarlarının yönetmelik ekinde belirtilen kredi dönüşüm oranları ile çarpılması suretiyle hesaplanmaktadır.

	Tutar (*)
Faiz Oranına Dayalı Sözleşmeler	67,428
Döviz Kuruna Dayalı Sözleşmeler	32,957
Emtiaya Dayalı Sözleşmeler	-
Hisse Senedine Dayalı Sözleşmeler	-
Diğer	-
Pozitif Gerçeğe Uygun Brüt Değer	100,385
Netleştirilmenin Faydaları	-
Netleştirilmiş Cari Risk Tutarı	-
Tutulan Teminatlar	-
Türevlere İlişkin Net Pozisyon	-

(\*) Sadece Alım/Satım hesaplarına ilişkin karşı taraf kredi riski verilmiştir.

**d.1. Karşı taraf kredi riskinin ölçüm yöntemlerine göre değerlendirilmesi**

	Yenileme maliyeti	Potansiyel kredi riski tutarı	EBPRT	Yasal risk tutarının hesaplanması için kullanılan alfa	Kredi riski azaltımı sonrası risk tutarı	Risk ağırlıklı tutarlar
Standart yaklaşım - KKR (türevler için)	-	-	-	-	5,547	1,155
İçsel Model Yöntemi (türev finansal araçlar, repo işlemleri, menkul kıymetler veya emtia ödünç verme veya ödünç alma işlemleri, takas süresi uzun işlemler ile kredili menkul kıymet işlemleri için)	-	-	-	-	-	-
Kredi riski azaltımı için kullanılan basit yöntem - (repo işlemleri, menkul kıymetler veya emtia ödünç verme veya ödünç alma işlemleri, takas süresi uzun işlemler ile kredili menkul kıymet işlemleri için)	-	-	-	-	-	-
Kredi riski azaltımı için kapsamlı yöntem - (repo işlemleri, menkul kıymetler veya emtia ödünç verme veya ödünç alma işlemleri, takas süresi uzun işlemler ile kredili menkul kıymet işlemleri için)	-	-	-	-	-	-
Repo işlemleri, menkul kıymetler veya emtia ödünç verme veya emtia ödünç alma işlemleri, takas süresi uzun işlemler ile kredili menkul kıymet işlemleri için riske maruz değer	-	-	-	-	-	-
<b>Toplam</b>	-	-	-	-	5,547	1,155

**d.2. Kredi değer azalışı için sermaye yükümlülüğü**

	Risk tutarı (Kredi riski azaltımı teknikleri kullanımı sonrası )	Risk ağırlıklı tutarlar
Gelişmiş yönteme göre KDA sermaye yükümlülüğüne tabi portföylerin toplam tutarı	-	-
(i) Riske maruz değer bileşeni (3* çarpan dahil)	-	-
(ii) Stres riske maruz değer (3* çarpan dahil)	-	-
Standart yönteme göre KDA sermaye yükümlülüğüne tabi portföylerin toplam tutarı	5,547	1,155
<b>KDA sermaye yükümlülüğüne tabi toplam tutar</b>	<b>5,547</b>	<b>1,155</b>

**TURKISH BANK A.Ş.**  
**31 ARALIK 2016 TARİHİ İTİBARIYLA KONSOLİDE**  
**FİNANSAL TABLOLARA İLİŞKİN AÇIKLAMA VE DİPNOTLAR**  
(Tutarlar aksi belirtilmedikçe Bin Türk Lirası (“TL”) olarak ifade edilmiştir.)

**XI. Risk yönetim hedef ve politikaları (Devamı)**

**d. Karşı Taraf Riskine İlişkin Nicel ve Nitel Bilgiler**

**d.3 Risk sınıfları ve risk ağırlıklarına göre karşı taraf kredi riski**

Risk ağırlıkları / Risk sınıfları	%0	%10	%20	%50	%75	%100	%150	Diğer	Toplam kredi riski(*)
Merkezi yönetimlerden ve merkez bankalarından alacaklar	-	-	-	-	-	-	-	-	-
Bölgesel veya yerel yönetimlerden alacaklar	-	-	-	-	-	-	-	-	-
İdari birimlerden ve ticari olmayan girişimlerden alacaklar	-	-	-	-	-	-	-	-	-
Çok taraflı kalınma bankalarından alacaklar	-	-	-	-	-	-	-	-	-
Uluslararası teşkilatlardan alacaklar	-	-	-	-	-	-	-	-	-
Bankalar ve aracı kurumlardan alacaklar	-	-	5,395	152	-	-	-	-	1,155
Kurumsal alacaklar	-	-	-	-	-	-	-	-	-
Perakende alacaklar	-	-	-	-	-	-	-	-	-
Gayrimenkul ipoteğiyle teminatlandırılmış alacaklar	-	-	-	-	-	-	-	-	-
Tahsili geçmiş alacaklar	-	-	-	-	-	-	-	-	-
Kurulca riski yüksek olarak belirlenen alacaklar	-	-	-	-	-	-	-	-	-
İpotek teminatlı menkul kıymetler	-	-	-	-	-	-	-	-	-
Menkul kıymetleştirme pozisyonları	-	-	-	-	-	-	-	-	-
Kısa vadeli kredi derecelendirmesi bulunan bankalar ve aracı kurumlardan alacaklar ile kurumsal alacaklar	-	-	-	-	-	-	-	-	-
Kolektif yatırım kuruluşu niteliğindeki yatırımlar	-	-	-	-	-	-	-	-	-
Hisse senedi yatırımları	-	-	-	-	-	-	-	-	-
Diğer alacaklar	-	-	-	-	-	-	-	-	-
Diğer varlıklar	-	-	-	-	-	-	-	-	-
<b>Toplam</b>	-	-	<b>5,395</b>	<b>152</b>	-	-	-	-	<b>1,155</b>

(\*) Toplam kredi riski: Karşı taraf kredi riski ölçüm teknikleri uygulandıktan sonra sermaye yeterliliği hesaplamasıyla ilgili olan tutar

**e. Karşı taraf kredi riski için kullanılan teminatlar**

Bulunmamaktadır.

**f. Kredi türevleri**

Bulunmamaktadır.

**g. Merkezi karşı tarafa olan riskler**

Bulunmamaktadır.

**TURKISH BANK A.Ş.**  
**31 ARALIK 2016 TARİHİ İTİBARIYLA KONSOLİDE**  
**FİNANSAL TABLOLARA İLİŞKİN AÇIKLAMA VE DİPNOTLAR**  
(Tutarlar aksi belirtilmedikçe Bin Türk Lirası (“TL”) olarak ifade edilmiştir.)

**XII. Kaldıraç Oranına İlişkin Açıklamalar**

Grup’un “Bankaların Kaldıraç Düzeyinin Ölçülmesine ve Değerlendirilmesine İlişkin Yönetmelik” gereği hesaplanmış olduğu konsolide kaldıraç oranı %9.52 olarak gerçekleşmiştir (31 Aralık 2015: %11.41). Kaldıraç oranındaki değişim ağırlıklı olarak bilanço içi varlıklara ilişkin risk tutarlarındaki artıştan kaynaklanmaktadır. Yönetmelik asgari kaldıraç oranını %3 olarak hükme bağlamıştır.

	<b>Cari Dönem</b> <b>(31.12.2016) <sup>(*)</sup></b>	<b>Önceki Dönem</b> <b>(31.12.2015) <sup>(*)</sup></b>
<b>Bilanço içi varlıklar</b>		
Bilanço içi varlıklar (türev finansal araçlar ile kredi türevleri hariç, teminatlar dahil)	1,470,018	1,277,962
Ana sermayeden indirilen varlıklar	(9,651)	(4,675)
Bilanço içi varlıklara ilişkin toplam risk tutarı	1,460,367	1,273,287
<b>Türev finansal araçlar ile kredi türevleri</b>		
Türev finansal araçlar ile kredi türevlerinin yenileme maliyeti	-	-
Türev finansal araçlar ile kredi türevlerinin potansiyel kredi risk tutarı	3,345	2,748
Türev finansal araçlar ile kredi türevlerine ilişkin toplam risk tutarı	3,345	2,748
<b>Menkul kıymet veya emtia teminatlı finansman işlemleri</b>		
Menkul kıymet veya emtia teminatlı finansman işlemlerinin menkul kıymet veya emtia teminatlı finansman işlemlerinin risk tutarı (bilanço içi hariç)	-	-
Aracılık edilen işlemlerden kaynaklanan risk tutarı	-	-
Menkul kıymet veya emtia teminatlı finansman işlemlerine ilişkin toplam risk tutarı	-	-
<b>Bilanço dışı işlemler</b>		
Bilanço dışı işlemlerin brüt nominal tutarı	478,969	314,887
Krediye dönüştürme oranları ile çarpımdan kaynaklanan düzeltme tutarı	-	-
Bilanço dışı işlemlere ilişkin toplam risk tutarı	478,969	314,887
<b>Sermaye ve toplam risk</b>		
Ana sermaye	184,757	181,538
Toplam risk tutarı	1,942,681	1,590,922
<b>Kaldıraç oranı</b>		
Kaldıraç oranı	9.52	11.41

<sup>(\*)</sup> Kaldıraç Oranı Bildirim Tablosunda yer alan tutarların üç aylık ortalamasıdır.

**TURKISH BANK A.Ş.**  
**31 ARALIK 2016 TARİHİ İTİBARIYLA KONSOLİDE**  
**FİNANSAL TABLOLARA İLİŞKİN AÇIKLAMA VE DİPNOTLAR**  
(Tutarlar aksi belirtilmedikçe Bin Türk Lirası (“TL”) olarak ifade edilmiştir.)

**XIII. Finansal Varlık ve Borçların Gerçeğe Uygun Değeri ile Gösterilmesi**

Aşağıdaki tablo, Grup’un konsolide finansal tablolarındaki finansal varlık ve yükümlülüklerin kayıtlı değeri ile gerçeğe uygun değerini göstermektedir.

Cari dönemdeki yatırım amaçlı menkul değerler, satılmaya hazır faizli varlıklardan oluşmaktadır. Satılmaya hazır menkul değerlerin gerçeğe uygun değeri, piyasa fiyatları veya bu fiyatın tespit edilemediği durumlarda, faiz, vade ve benzeri diğer koşullar bakımından aynı nitelikli itfaya tabi diğer menkul değerler için olan kote edilmiş piyasa fiyatları baz alınarak saptanır.

Vadesiz mevduatın, değişken oranlı plasmanların ve gecelik mevduatın gerçeğe uygun değeri kısa vadeli olmalarından dolayı Kayıtlı Değerini ifade etmektedir. Sabit faizli mevduatın ve diğer mali kuruluşlardan sağlanan fonların tahmini gerçeğe uygun değeri, benzer nitelikli ve benzer vade yapısına sahip diğer borçlar için kullanılan cari faiz oranlarını kullanarak iskonto edilmiş nakit akımının bulunmasıyla; kredilerin gerçeğe uygun değeri ve benzer nitelikli ve benzer vade yapısına sahip alacaklar için kullanılan cari faiz oranlarını kullanarak iskonto edilmiş nakit akımının bulunmasıyla hesaplanır. Bankalar, bankalar mevduatı, diğer mali kuruluşlardan sağlanan fonlar ve muhtelif borçların kısa vadeli olmasından dolayı, gerçeğe uygun değer kayıtlı değerini ifade etmektedir.

	Kayıtlı Değeri		Gerçeğe Uygun Değer	
	Cari Dönem (31.12.2016)	Önceki Dönem (31.12.2015)	Cari Dönem (31.12.2016)	Önceki Dönem (31.12.2015)
Finansal Varlıklar <sup>(*)</sup>				
Para Piyasalarından Alacaklar	10,097	56,857	10,097	56,857
Bankalar	187,211	67,290	187,211	67,290
Satılmaya Hazır Finansal Varlıklar	52,800	64,299	52,800	64,299
Kredi ve Alacaklar <sup>(**)</sup>	1,033,148	814,891	1,104,109	778,357
<b>Toplam</b>	<b>1,283,256</b>	<b>1,003,337</b>	<b>1,354,217</b>	<b>966,803</b>
Finansal Yükümlülükler <sup>(*)</sup>				
Bankalar Mevduatı	164,852	138,046	164,706	138,122
Diğer Mevduat	933,446	635,185	932,390	635,011
Diğer Mali Kuruluşlardan Sağlanan Fonlar	76,833	138,959	77,341	139,645
İhraç Edilen Menkul Değerler	57,600	50,778	57,717	50,886
Muhtelif Borçlar	7,691	8,151	7,691	8,250
<b>Toplam</b>	<b>1,240,422</b>	<b>971,119</b>	<b>1,239,845</b>	<b>971,914</b>

<sup>(\*)</sup> Tabloda yer alan kayıtlı değerleri, maliyet bedellerine dönem sonu reeskont tutarları eklenerek ifade edilmiştir.

<sup>(\*\*)</sup> Takipteki kredilerin net bakiyesi dahil edilmemiştir.

Konsolide finansal tablolarda gerçeğe uygun değerleri dışındaki değerleriyle taşınan finansal araçların gerçeğe uygun değer hesaplamasında kullanılan metod ve varsayımlar:



**TURKISH BANK A.Ş.**  
**31 ARALIK 2016 TARİHİ İTİBARIYLA KONSOLİDE**  
**FİNANSAL TABLOLARA İLİŞKİN AÇIKLAMA VE DİPNOTLAR**  
(Tutarlar aksi belirtilmedikçe Bin Türk Lirası (“TL”) olarak ifade edilmiştir.)

**XIII. Finansal Varlık ve Borçların Gerçeğe Uygun Değeri ile Gösterilmesi (Devamı)**

*Piyasa Fiyatı*

Aşağıdaki tabloda, konsolide finansal tablolarda gerçeğe uygun değerleriyle taşınan finansal araçların borsa fiyatları, tüm model verileri piyasada ölçülebilen değerlendirme teknikleri içeren veya verileri piyasada ölçülemeyen değerlendirme teknikleri kullanılarak bulunan gerçeğe uygun değerlere ilişkin analiz yer almaktadır:

	1. Seviye		2. Seviye		3. Seviye	
	Cari Dönem	Önceki Dönem	Cari Dönem	Önceki Dönem	Cari Dönem	Önceki Dönem
Finansal Varlıklar						
Gerçeğe Uygun Değer Farkı Kar/Zarara Yansıtılan FV	5,886	2,589	1,777	573	-	-
Satılmaya Hazır Finansal Varlıklar <sup>(*)</sup>	51,458	64,139	1,342	-	-	-
<b>Toplam</b>	<b>57,344</b>	<b>66,728</b>	<b>3,119</b>	<b>573</b>	-	-
Finansal Yükümlülükler						
Gerçeğe Uygun Değer Farkı Kar/Zarara Yansıtılan FY	-	-	287	1,338	-	-
<b>Toplam</b>	-	-	<b>287</b>	<b>1,338</b>	-	-

<sup>(\*)</sup> Önceki dönem konsolide finansal durum tablosunda maliyet değeri ile gösterilen 160 TL tutarındaki satılmaya hazır finansal varlıklara tabloda yer verilmemiştir.

Birinci seviye: Finansal varlık ve yükümlülükler, birbirinin aynı varlık ve yükümlülükler için aktif piyasada işlem gören borsa fiyatlarından değerlendirilmektedir.

İkinci seviye: Finansal varlık ve yükümlülükler, ilgili varlık ya da yükümlülüğün birinci seviyede belirtilen borsa fiyatından başka doğrudan ya da dolaylı olarak piyasada gözlenebilen fiyatının bulunmasında kullanılan girdilerden değerlendirilmektedir.

Üçüncü seviye: Finansal varlık ve yükümlülükler, varlık ya da yükümlülüğün gerçeğe uygun değerinin bulunmasında kullanılan piyasada gözlenebilir bir veriye dayanmayan girdilerden değerlendirilmektedir.

**XIV. Başkalarının Nam ve Hesabına Yapılan İşlemler, İnanca Dayalı İşlemlere İlişkin Açıklamalar**

Başkalarının nam ve hesabına yapılan işlemler, inanca dayalı işlem bulunmamaktadır (31 Aralık 2015: Bulunmamaktadır).

**XV. Hisse Senedi Pozisyon Riskine İlişkin Açıklamalar**

Grup'un mevcut hesaplarından kaynaklanan hisse senedi pozisyon riski bulunmamaktadır (31 Aralık 2015: Bulunmamaktadır).

**TURKISH BANK A.Ş.**  
**31 ARALIK 2016 TARİHİ İTİBARIYLA KONSOLİDE**  
**FİNANSAL TABLOLARA İLİŞKİN AÇIKLAMA VE DİPNOTLAR**  
(Tutarlar aksi belirtilmedikçe Bin Türk Lirası (“TL”) olarak ifade edilmiştir.)

**BEŞİNCİ BÖLÜM**

**KONSOLİDE FİNANSAL TABLOLARA İLİŞKİN AÇIKLAMA VE DİPNOTLAR**

**I. Konsolide Bilançonun Aktif Hesaplarına İlişkin Açıklama ve Dipnotlar**

**1. Nakit Değerler ve Merkez Bankası**

**1.a Nakit Değerler ve T.C. Merkez Bankası’na İlişkin Bilgiler**

	Cari Dönem (31.12.2016)		Önceki Dönem (31.12.2015)	
	TP	YP	TP	YP
Kasa/Efektif	3,369	16,443	2,359	5,559
TCMB	7,728	157,845	26,002	130,204
<b>Toplam</b>	<b>11,097</b>	<b>174,288</b>	<b>28,361</b>	<b>135,763</b>

**1.b T.C. Merkez Bankası Hesabına İlişkin Bilgiler**

	Cari Dönem (31.12.2016)		Önceki Dönem (31.12.2015)	
	TP	YP	TP	YP
Vadesiz Serbest Hesap	7,728	60,307	26,002	55,076
Vadeli Serbest Hesap	-	-	-	-
Vadeli Serbest Olmayan Hesap	-	97,538	-	75,128
<b>Toplam</b>	<b>7,728</b>	<b>157,845</b>	<b>26,002</b>	<b>130,204</b>

TCMB’nin 2013/15 sayılı Zorunlu Karşılıklar Hakkında Tebliği gereğince, bankalar anılan tebliğde belirtilen TP ve YP yükümlülükleri için TCMB nezdinde zorunlu karşılık tesis etmektedirler. Zorunlu karşılık oranları yükümlülüklerin vade yapısına göre değişiklik göstermekte olup, TP mevduat ve diğer yükümlülükler için %5 - %11.5 aralığında (31 Aralık 2015: %5 - %11.5 aralığında), YP mevduat ve diğer yükümlülükler için %6 - %20 aralığında (31 Aralık 2015: %6 - %13 aralığında) uygulanmaktadır.

Zorunlu karşılıklar, iki haftada bir Cuma günleri itibarıyla hesaplanarak 14 günlük dilimler halinde tesis edilmektedir. İlgili tebliğ uyarınca TCMB zorunlu karşılıkların TP olarak tutulan kısma ve YP olarak ABD Doları tutulan kısma faiz ödemekte, YP olarak tutulan zorunlu karşılıklardan Avro olarak tutulan kısma faiz ödememektedir.

**2. Gerçeğe Uygun Değer Farkı Kar/Zarara Yansıtılan Finansal Varlıklar**

2.a Teminata Verilen/Bloke Edilen Alım Satım Amaçlı Finansal Varlıklar: Bulunmamaktadır (31 Aralık 2015: Bulunmamaktadır).

2.b Repo İşlemine Konu Edilen Alım Satım Amaçlı Finansal Varlıklar: Bulunmamaktadır (31 Aralık 2015: Bulunmamaktadır).

2.c Alım Satım Amaçlı Türev Finansal Varlıklara İlişkin Pozitif Farklar Tablosu

	Cari Dönem (31.12.2016)		Önceki Dönem (31.12.2015)	
	TP	YP	TP	YP
Vadeli İşlemler	10	56	25	-
Swap İşlemleri	86	1,625	535	13
Futures İşlemleri	-	-	-	-
Opsiyonlar	-	-	-	-
Diğer	-	-	-	-
<b>Toplam</b>	<b>96</b>	<b>1,681</b>	<b>560</b>	<b>13</b>

**TURKISH BANK A.Ş.**  
**31 ARALIK 2016 TARİHİ İTİBARIYLA KONSOLİDE**  
**FİNANSAL TABLOLARA İLİŞKİN AÇIKLAMA VE DİPNOTLAR**  
(Tutarlar aksi belirtilmedikçe Bin Türk Lirası (“TL”) olarak ifade edilmiştir.)

**I. Konsolide Bilançonun Aktif Hesaplarına İlişkin Açıklama ve Dipnotlar (Devamı)**

**3. Bankalara İlişkin Bilgiler**

3.a Bankalara İlişkin Bilgiler

	Cari Dönem (31.12.2016)		Önceki Dönem (31.12.2015)	
	TP	YP	TP	YP
Bankalar				
Yurtiçi	17,065	158,892	33,587	30,183
Yurtdışı	-	11,254	-	3,520
Yurtdışı Merkez ve Şubeler	-	-	-	-
<b>Toplam</b>	<b>17,065</b>	<b>170,146</b>	<b>33,587</b>	<b>33,703</b>

3.b Yurt Dışı Bankalar Hesabına İlişkin Bilgiler

	Serbest Tutar		Serbest Olmayan Tutar	
	Cari Dönem (31.12.2016)	Önceki Dönem (31.12.2015)	Cari Dönem (31.12.2016)	Önceki Dönem (31.12.2015)
AB Ülkeleri	8,194	931	-	-
ABD, Kanada	2,170	1,856	-	-
OECD Ülkeleri <sup>(*)</sup>	863	708	-	-
Kıyı Bankacılığı Bölgeleri	-	-	-	-
Diğer	27	25	-	-
<b>Toplam</b>	<b>11,254</b>	<b>3,520</b>	<b>-</b>	<b>-</b>

<sup>(\*)</sup> AB ülkeleri, ABD ve Kanada dışındaki OECD ülkeleri.

**4. Satılmaya Hazır Finansal Varlıklar(Net)**

4.a Teminata Verilen / Bloke Edilen Satılmaya Hazır Finansal Varlıklara İlişkin Bilgiler

	Cari Dönem (31.12.2016)		Önceki Dönem (31.12.2015)	
	TP	YP	TP	YP
Hisse Senetleri	-	-	-	-
Bono, Tahvil ve Benzeri Men. Değ.	4,785	-	9,176	-
Diğer	-	-	-	-
<b>Toplam</b>	<b>4,785</b>	<b>-</b>	<b>9,176</b>	<b>-</b>

Teminat olarak gösterilen satılmaya hazır menkul kıymetler Türkiye Cumhuriyet Merkez Bankası ve İstanbul Takas ve Saklama Bankası A.Ş. nezdinde tutulan kanuni teminatlardan oluşmaktadır.

4.b Repo İşlemine Konu Edilen Satılmaya Hazır Finansal Varlıklara İlişkin Bilgiler

	Cari Dönem (31.12.2016)		Önceki Dönem (31.12.2015)	
	TP	YP	TP	YP
Devlet Tahvili	44,000	-	24,063	-
Hazine Bonosu	-	-	-	-
Diğer Kamu Borçlanma Senetleri	-	-	-	-
Banka Bonoları ve Banka Garantili Bonolar	-	-	-	-
Varlığa Dayalı Menkul Kıymetler	-	-	-	-
<b>Toplam</b>	<b>44,000</b>	<b>-</b>	<b>24,063</b>	<b>-</b>

**TURKISH BANK A.Ş.**  
**31 ARALIK 2016 TARİHİ İTİBARIYLA KONSOLİDE**  
**FİNANSAL TABLOLARA İLİŞKİN AÇIKLAMA VE DİPNOTLAR**  
(Tutarlar aksi belirtilmedikçe Bin Türk Lirası (“TL”) olarak ifade edilmiştir.)

**I. Konsolide Bilançonun Aktif Hesaplarına İlişkin Açıklama ve Dipnotlar (Devamı)**

**4. Satılmaya Hazır Finansal Varlıklara İlişkin Bilgiler (Devamı)**

4.c Satılmaya Hazır Finansal Varlıklara İlişkin Bilgiler

	Cari Dönem (31.12.2016)	Önceki Dönem (31.12.2015)
<b>Borçlanma Senetleri</b>	<b>50,276</b>	<b>64,174</b>
Borsada İşlem Gören	50,276	64,174
Borsada İşlem Görmeyen	-	-
<b>Hisse Senetleri</b>	<b>2,527</b>	<b>160</b>
Borsada İşlem Gören	-	-
Borsada İşlem Görmeyen	2,527	160
Değer Azalma Karşılığı (-)	(3)	(35)
<b>Toplam</b>	<b>52,800</b>	<b>64,299</b>

**5. Kredilere İlişkin Açıklamalar**

5.a Grup'un Ortaklarına ve Mensuplarına Verilen Her Çeşit Kredi veya Avansın Bakıyesine İlişkin Bilgiler

	Cari Dönem (31.12.2016)		Önceki Dönem (31.12.2015)	
	Nakdi	Gayrinakdi	Nakdi	Gayrinakdi
Banka Ortaklarına Verilen Doğrudan Krediler	-	1,526	-	629
Tüzel Kişi Ortaklara Verilen Krediler	-	1,526	-	629
Gerçek Kişi Ortaklara Verilen Krediler	-	-	-	-
Banka Ortaklarına Verilen Dolaylı Krediler	-	-	-	-
Banka Mensuplarına Verilen Krediler	423	-	780	-
<b>Toplam</b>	<b>423</b>	<b>1,526</b>	<b>780</b>	<b>629</b>

5.b.1 Birinci ve İkinci Grup Krediler, Diğer Alacaklar ile Yeniden Yapılandırılanlar yada Yeni Bir İtfa Planına Bağlanan Krediler ve Diğer Alacaklara İlişkin Bilgiler

Cari Dönem (31.12.2016)	Standart Nitelikli Krediler ve Diğer Alacaklar			Yakın İzlemedeki Krediler ve Diğer Alacaklar		
Nakdi Krediler	Krediler ve Diğer Alacaklar (Toplam)	Sözleşme Koşullarında Değişiklik Yapılanlar		Krediler ve Diğer Alacaklar (Toplam)	Sözleşme Koşullarında Değişiklik Yapılanlar	
		Ödeme Planının Uzatılmasına Yönelik Değişiklik Yapılanlar	Diğer		Ödeme Planının Uzatılmasına Yönelik Değişiklik Yapılanlar	Diğer
İşletme Kredileri	128,198	-	-	1,180	-	-
İhracat Kredileri	61,770	-	-	26,489	-	-
İthalat Kredileri	-	-	-	-	-	-
Mali Kesime Verilen Krediler	301,412	-	-	-	-	-
Tüketici Kredileri	5,575	321	-	355	-	-
Kredi Kartları	1,219	-	-	7	-	-
Diğer	501,256	1,965	-	5,687	-	-
<b>İhtisas Kredileri</b>	<b>-</b>	<b>-</b>	<b>-</b>	<b>-</b>	<b>-</b>	<b>-</b>
Diğer Alacaklar	-	-	-	-	-	-
<b>Toplam</b>	<b>999,430</b>	<b>2,286</b>	<b>-</b>	<b>33,718</b>	<b>-</b>	<b>-</b>

**TURKISH BANK A.Ş.**  
**31 ARALIK 2016 TARİHİ İTİBARIYLA KONSOLİDE**  
**FİNANSAL TABLOLARA İLİŞKİN AÇIKLAMA VE DİPNOTLAR**  
(Tutarlar aksi belirtilmedikçe Bin Türk Lirası (“TL”) olarak ifade edilmiştir.)

**I. Konsolide Bilançonun Aktif Hesaplarına İlişkin Açıklama ve Dipnotlar (Devamı)**

**5. Kredilere İlişkin Açıklamalar (Devamı)**

**5.b.2. Vade Uzatımı Yapılan Kredilere İlişkin Bilgiler**

<b>Ödeme Planının Uzatılmasına Yönelik Yapılan Değişiklik Sayısı</b>	<b>Standart Nitelikli Krediler ve Diğer Alacaklar</b>	<b>Yakın İzlemedeki Krediler ve Diğer Alacaklar</b>
1 veya 2 Defa Uzatılanlar	2,286	-
3,4 veya 5 Defa Uzatılanlar	-	-
5 Üzeri Uzatılanlar	-	-
<b>Ödeme Planı Değişikliği ile Uzatılan Süre</b>	<b>Standart Nitelikli Krediler ve Diğer Alacaklar</b>	<b>Yakın İzlemedeki Krediler ve Diğer Alacaklar</b>
0-6 Ay	-	-
6 Ay- 12 Ay	2,014	-
1-2 Yıl	89	-
2-5 Yıl	183	-
5 Yıl Ve Üzeri	-	-

**5.c. Vade Yapısına Göre Nakdi Kredilerin Dağılımı**

	<b>Standart Nitelikli Krediler ve Diğer Alacaklar</b>		<b>Yakın İzlemedeki Krediler ve Diğer Alacaklar</b>	
	<b>Krediler ve Diğer Alacaklar</b>	<b>Sözleşme Koşullarında Değişiklik Yapılanlar</b>	<b>Krediler ve Diğer Alacaklar</b>	<b>Sözleşme Koşullarında Değişiklik Yapılanlar</b>
<b>Kısa Vadeli Krediler ve Diğer Alacaklar</b>	<b>575,813</b>	<b>2</b>	<b>38</b>	<b>-</b>
İhtisas Dışı Krediler	572,931	2	38	-
İhtisas Kredileri	-	-	-	-
Diğer Alacaklar	2,882	-	-	-
<b>Orta ve Uzun Vadeli Krediler ve Diğer Alacaklar</b>	<b>423,617</b>	<b>2,284</b>	<b>33,680</b>	<b>-</b>
İhtisas Dışı Krediler	423,617	2,284	33,680	-
İhtisas Kredileri	-	-	-	-
Diğer Alacaklar	-	-	-	-
<b>Toplam</b>	<b>999,430</b>	<b>2,286</b>	<b>33,718</b>	<b>-</b>

**TURKISH BANK A.Ş.**  
**31 ARALIK 2016 TARİHİ İTİBARIYLA KONSOLİDE**  
**FİNANSAL TABLOLARA İLİŞKİN AÇIKLAMA VE DİPNOTLAR**  
(Tutarlar aksi belirtilmedikçe Bin Türk Lirası (“TL”) olarak ifade edilmiştir.)

**I. Konsolide Bilançonun Aktif Hesaplarına İlişkin Açıklama ve Dipnotlar (Devamı)**

**5. Kredilere İlişkin Açıklamalar (Devamı)**

5.ç Tüketici Kredileri, Bireysel Kredi Kartları, Personel Kredileri ve Personel Kredi Kartlarına İlişkin Bilgiler

<b>Cari Dönem (31.12.2016)</b>	<b>Kısa Vadeli</b>	<b>Orta ve Uzun Vadeli</b>	<b>Toplam</b>
<b>Tüketici Kredileri-TP</b>	<b>1,503</b>	<b>3,120</b>	<b>4,623</b>
Konut Kredisi	-	783	783
Taşıt Kredisi	300	13	313
İhtiyaç Kredisi	1,203	2,324	3,527
Diğer	-	-	-
<b>Tüketici Kredileri-Döviz Edeksli</b>	<b>-</b>	<b>-</b>	<b>-</b>
Konut Kredisi	-	-	-
Taşıt Kredisi	-	-	-
İhtiyaç Kredisi	-	-	-
Diğer	-	-	-
<b>Tüketici Kredileri-YP</b>	<b>-</b>	<b>-</b>	<b>-</b>
Konut Kredisi	-	-	-
Taşıt Kredisi	-	-	-
İhtiyaç Kredisi	-	-	-
Diğer	-	-	-
<b>Bireysel Kredi Kartları-TP</b>	<b>932</b>	<b>-</b>	<b>932</b>
Taksitli	-	-	-
Taksitsiz	932	-	932
<b>Bireysel Kredi Kartları-YP</b>	<b>255</b>	<b>-</b>	<b>255</b>
Taksitli	-	-	-
Taksitsiz	255	-	255
<b>Personel Kredileri-TP</b>	<b>71</b>	<b>329</b>	<b>400</b>
Konut Kredisi	-	-	-
Taşıt Kredisi	-	-	-
İhtiyaç Kredisi	71	329	400
Diğer	-	-	-
<b>Personel Kredileri-Döviz Edeksli</b>	<b>-</b>	<b>-</b>	<b>-</b>
Konut Kredisi	-	-	-
Taşıt Kredisi	-	-	-
İhtiyaç Kredisi	-	-	-
Diğer	-	-	-
<b>Personel Kredileri-YP</b>	<b>-</b>	<b>-</b>	<b>-</b>
Konut Kredisi	-	-	-
Taşıt Kredisi	-	-	-
İhtiyaç Kredisi	-	-	-
Diğer	-	-	-
<b>Personel Kredi Kartları-TP</b>	<b>23</b>	<b>-</b>	<b>23</b>
Taksitli	-	-	-
Taksitsiz	23	-	23
<b>Personel Kredi Kartları-YP</b>	<b>-</b>	<b>-</b>	<b>-</b>
Taksitli	-	-	-
Taksitsiz	-	-	-
<b>Kredili Mevduat Hesabı-TP (Gerçek Kişi)</b>	<b>907</b>	<b>-</b>	<b>907</b>
<b>Kredili Mevduat Hesabı-YP (Gerçek Kişi)</b>	<b>-</b>	<b>-</b>	<b>-</b>
<b>Toplam</b>	<b>3,691</b>	<b>3,449</b>	<b>7,140</b>

**TURKISH BANK A.Ş.**  
**31 ARALIK 2016 TARİHİ İTİBARIYLA KONSOLİDE**  
**FİNANSAL TABLOLARA İLİŞKİN AÇIKLAMA VE DİPNOTLAR**  
(Tutarlar aksi belirtilmedikçe Bin Türk Lirası (“TL”) olarak ifade edilmiştir.)

**I. Konsolide Bilançonun Aktif Hesaplarına İlişkin Açıklama ve Dipnotlar (Devamı)**

**5. Kredilere İlişkin Açıklamalar (Devamı)**

5.ç Tüketici Kredileri, Bireysel Kredi Kartları, Personel Kredileri ve Personel Kredi Kartlarına İlişkin Bilgiler

Önceki Dönem (31.12.2015)	Kısa Vadeli	Orta ve Uzun Vadeli	Toplam
<b>Tüketici Kredileri-TP</b>	<b>1,471</b>	<b>3,056</b>	<b>4,527</b>
Konut Kredisi	-	1,405	1,405
Taşıt Kredisi	450	26	476
İhtiyaç Kredisi	1,021	1,625	2,646
Diğer	-	-	-
<b>Tüketici Kredileri-Dövize Endeksli</b>	<b>-</b>	<b>-</b>	<b>-</b>
Konut Kredisi	-	-	-
Taşıt Kredisi	-	-	-
İhtiyaç Kredisi	-	-	-
Diğer	-	-	-
<b>Tüketici Kredileri-YP</b>	<b>-</b>	<b>-</b>	<b>-</b>
Konut Kredisi	-	-	-
Taşıt Kredisi	-	-	-
İhtiyaç Kredisi	-	-	-
Diğer	-	-	-
<b>Bireysel Kredi Kartları-TP</b>	<b>1,267</b>	<b>-</b>	<b>1,267</b>
Taksitli	-	-	-
Taksitsiz	1,267	-	1,267
<b>Bireysel Kredi Kartları-YP</b>	<b>276</b>	<b>-</b>	<b>276</b>
Taksitli	-	-	-
Taksitsiz	276	-	276
<b>Personel Kredileri-TP</b>	<b>62</b>	<b>506</b>	<b>568</b>
Konut Kredisi	-	-	-
Taşıt Kredisi	-	-	-
İhtiyaç Kredisi	17	506	523
Diğer	45	-	45
<b>Personel Kredileri-Dövize Endeksli</b>	<b>-</b>	<b>-</b>	<b>-</b>
Konut Kredisi	-	-	-
Taşıt Kredisi	-	-	-
İhtiyaç Kredisi	-	-	-
Diğer	-	-	-
<b>Personel Kredileri-YP</b>	<b>-</b>	<b>-</b>	<b>-</b>
Konut Kredisi	-	-	-
Taşıt Kredisi	-	-	-
İhtiyaç Kredisi	-	-	-
Diğer	-	-	-
<b>Personel Kredi Kartları-TP</b>	<b>24</b>	<b>-</b>	<b>24</b>
Taksitli	-	-	-
Taksitsiz	24	-	24
<b>Personel Kredi Kartları-YP</b>	<b>-</b>	<b>-</b>	<b>-</b>
Taksitli	-	-	-
Taksitsiz	-	-	-
<b>Kredili Mevduat Hesabı-TP (Gerçek Kişi)</b>	<b>640</b>	<b>-</b>	<b>640</b>
<b>Kredili Mevduat Hesabı-YP (Gerçek Kişi)</b>	<b>-</b>	<b>-</b>	<b>-</b>
<b>Toplam</b>	<b>3,740</b>	<b>3,562</b>	<b>7,302</b>

**TURKISH BANK A.Ş.**  
**31 ARALIK 2016 TARİHİ İTİBARIYLA KONSOLİDE**  
**FİNANSAL TABLOLARA İLİŞKİN AÇIKLAMA VE DİPNOTLAR**  
(Tutarlar aksi belirtilmedikçe Bin Türk Lirası (“TL”) olarak ifade edilmiştir.)

- I. Konsolide Bilançonun Aktif Hesaplarına İlişkin Açıklama ve Dipnotlar (Devamı)**  
**5. Kredilere İlişkin Açıklamalar (Devamı)**  
5.d Taksitli Ticari Krediler ve Kurumsal Kredi Kartlarına İlişkin Bilgiler

<b>Cari Dönem (31.12.2016)</b>	<b>Kısa Vadeli</b>	<b>Orta ve Uzun Vadeli</b>	<b>Toplam</b>
<b>Taksitli Ticari Krediler-TP</b>	<b>6,792</b>	<b>29,362</b>	<b>36,154</b>
İş Yeri Kredisi	-	-	-
Taşıt Kredisi	6,792	8,453	15,245
İhtiyaç Kredisi	-	20,909	20,909
Diğer	-	-	-
<b>Taksitli Ticari Krediler-Döviz Endeksli</b>	<b>-</b>	<b>-</b>	<b>-</b>
İş Yeri Kredisi	-	-	-
Taşıt Kredisi	-	-	-
İhtiyaç Kredisi	-	-	-
Diğer	-	-	-
<b>Taksitli Ticari Krediler-YP</b>	<b>-</b>	<b>-</b>	<b>-</b>
İş Yeri Kredisi	-	-	-
Taşıt Kredisi	-	-	-
İhtiyaç Kredisi	-	-	-
Diğer	-	-	-
<b>Kurumsal Kredi Kartları-TP</b>	<b>16</b>	<b>-</b>	<b>16</b>
Taksitli	-	-	-
Taksitsiz	16	-	16
<b>Kurumsal Kredi Kartları-YP</b>	<b>-</b>	<b>-</b>	<b>-</b>
Taksitli	-	-	-
Taksitsiz	-	-	-
<b>Kredili Mevduat Hesabı-TP (Tüzel Kişi)</b>	<b>542</b>	<b>-</b>	<b>542</b>
<b>Kredili Mevduat Hesabı-YP (Tüzel Kişi)</b>	<b>-</b>	<b>-</b>	<b>-</b>
<b>Toplam</b>	<b>7,350</b>	<b>29,362</b>	<b>36,712</b>



**TURKISH BANK A.Ş.**  
**31 ARALIK 2016 TARİHİ İTİBARIYLA KONSOLİDE**  
**FİNANSAL TABLOLARA İLİŞKİN AÇIKLAMA VE DİPNOTLAR**  
(Tutarlar aksi belirtilmedikçe Bin Türk Lirası (“TL”) olarak ifade edilmiştir.)

**I. Konsolide Bilançonun Aktif Hesaplarına İlişkin Açıklama ve Dipnotlar (Devamı)**

**5. Kredilere İlişkin Açıklamalar (Devamı)**

**5.d Taksitli Ticari Krediler ve Kurumsal Kredi Kartlarına İlişkin Bilgiler (Devamı)**

<b>Önceki Dönem (31.12.2015)</b>	<b>Kısa Vadeli</b>	<b>Orta ve Uzun Vadeli</b>	<b>Toplam</b>
<b>Taksitli Ticari Krediler-TP</b>	<b>3,932</b>	<b>12,031</b>	<b>15,963</b>
İş Yeri Kredisi	-	-	-
Taşıt Kredisi	3,932	1,737	5,669
İhtiyaç Kredisi	-	10,294	10,294
Diğer	-	-	-
<b>Taksitli Ticari Krediler-Döviz Edeksli</b>	<b>-</b>	<b>-</b>	<b>-</b>
İş Yeri Kredisi	-	-	-
Taşıt Kredisi	-	-	-
İhtiyaç Kredisi	-	-	-
Diğer	-	-	-
<b>Taksitli Ticari Krediler-YP</b>	<b>-</b>	<b>-</b>	<b>-</b>
İş Yeri Kredisi	-	-	-
Taşıt Kredisi	-	-	-
İhtiyaç Kredisi	-	-	-
Diğer	-	-	-
<b>Kurumsal Kredi Kartları-TP</b>	<b>36</b>	<b>-</b>	<b>36</b>
Taksitli	-	-	-
Taksitsiz	36	-	36
<b>Kurumsal Kredi Kartları-YP</b>	<b>-</b>	<b>-</b>	<b>-</b>
Taksitli	-	-	-
Taksitsiz	-	-	-
<b>Kredili Mevduat Hesabı-TP (Tüzel Kişi)</b>	<b>277</b>	<b>-</b>	<b>277</b>
<b>Kredili Mevduat Hesabı-YP (Tüzel Kişi)</b>	<b>-</b>	<b>-</b>	<b>-</b>
<b>Toplam</b>	<b>4,245</b>	<b>12,031</b>	<b>16,276</b>

**5.e Kredilerin Kullanıcılara Göre Dağılımı**

	<b>Cari Dönem (31.12.2016)</b>	<b>Önceki Dönem (31.12.2015)</b>
Kamu	-	-
Özel	1,033,148	814,891
<b>Toplam</b>	<b>1,033,148</b>	<b>814,891</b>

**5.f Yurt İçi ve Yurt Dışı Kredilerin Dağılımı**

	<b>Cari Dönem (31.12.2016)</b>	<b>Önceki Dönem (31.12.2015)</b>
Yurt İçi Krediler	996,122	752,726
Yurt Dışı Krediler	37,026	62,165
<b>Toplam</b>	<b>1,033,148</b>	<b>814,891</b>

**TURKISH BANK A.Ş.**  
**31 ARALIK 2016 TARİHİ İTİBARIYLA KONSOLİDE**  
**FİNANSAL TABLOLARA İLİŞKİN AÇIKLAMA VE DİPNOTLAR**  
(Tutarlar aksi belirtilmedikçe Bin Türk Lirası (“TL”) olarak ifade edilmiştir.)

**I. Konsolide Bilançonun Aktif Hesaplarına İlişkin Açıklama ve Dipnotlar (Devamı)**

**5. Kredilere İlişkin Açıklamalar (Devamı)**

5.g. Bağlı Ortaklık ve İştiraklere Verilen Krediler

Bağlı ortaklıklara verilen krediler konsolide finansal tablolarda elimine edilmiştir.

5.h. Kredilere İlişkin Olarak Ayrılan Özel Karşılıklar

Özel Karşılıklar	Cari Dönem (31.12.2016)	Önceki Dönem (31.12.2015)
Tahsil İmkani Sınırlı Krediler ve Diğer Alacaklar İçin Ayrılanlar	-	60
Tahsili Şüpheli Krediler ve Diğer Alacaklar İçin Ayrılanlar	-	3,122
Zarar Niteliğindeki Krediler ve Diğer Alacaklar İçin Ayrılanlar	16,056	8,280
<b>Toplam</b>	<b>16,056</b>	<b>11,462</b>

5.i. Donuk Alacaklara İlişkin Bilgiler (Net)

5.i.1. Donuk Alacaklardan Bankaca Yeniden Yapılandırılan ya da Yeni Bir İtfa Planına Bağlanan Krediler ve Diğer Alacaklara İlişkin Bilgiler

Raporlama dönemi sonu itibarıyla donuk alacaklardan Grup’ca yeniden yapılandırılan ya da yeni bir itfa planına bağlanan krediler ve diğer alacaklara ilişkin tutar bulunmamaktadır (31 Aralık 2015: Bulunmamaktadır).

5.i.2. Donuk Alacak Hareketlerine İlişkin Bilgiler

Cari Dönem (31.12.2016)	III. Grup	IV. Grup	V. Grup
	Tahsil İmkani Sınırlı Krediler ve Diğer Alacaklar	Tahsili Şüpheli Krediler ve Diğer Alacaklar	Zarar Niteliğindeki Kredi ve Diğer Alacaklar
<b>Önceki Dönem Sonu Bakiyesi</b>	<b>302</b>	<b>6,245</b>	<b>8,779</b>
Dönem İçinde İntikal (+)	4,101	10	439
Diğer Donuk Alacak Hesaplarından Giriş (+)	-	1,555	9,981
Diğer Donuk Alacak Hesaplarına Çıkış (-)	(4,403)	(7,133)	-
Dönem İçinde Tahsilat (-)	-	(677)	(75)
Aktiften Silinen (-)	-	-	-
Kurumsal ve Ticari Krediler	-	-	-
Bireysel Krediler	-	-	-
Kredi Kartları	-	-	-
Diğer <sup>(*)</sup>	-	-	(3,068)
<b>Dönem Sonu Bakiyesi</b>	<b>-</b>	<b>-</b>	<b>16,056</b>
Özel Karşılık (-)	-	-	(16,056)
<b>Bilançodaki Net Bakiyesi</b>	<b>-</b>	<b>-</b>	<b>-</b>

<sup>(\*)</sup> Turkish Bank A.Ş.’nin %99.99 oranında sahip olduğu Turkish Factoring A.Ş. 22 Ekim 2015 itibarıyla unvan ve faaliyet değişikliğine gitmiş, şirket isimi Turkish Bilgi İşlem Hizmetleri A.Ş. olarak değiştirilmiştir. Şirketin faaliyet alanı her marka bilgisayar ve donanım ithalatını, ihracatını yapmak, ticari amaçlı bilgi işlem merkezleri kurmak olarak güncellenmiştir. Şirket mali olmayan bağlı ortaklık statüsü sebebiyle 1 Ocak 2016 tarihi itibarıyla konsolidasyon kapsamından çıkartılmıştır. Önceki dönem sonu bakiyesi içinde 2,902 TL olarak bulunan zarar niteliğindeki kredi ve diğer alacaklar bakiyesi şirket konsolidasyon kapsamına dahil edilmediği için dönem içinde diğer satırdan düşülmüştür. Bunun yanında, Turkish Bank A.Ş.’nin %99.99 oranında sahip olduğu Tasfiye Halinde Turkish Finansal Kiralama A.Ş.’nin 30 Eylül 2016 itibarıyla tasfiye işlemi tamamlanmış ve Şirket’in hukuki varlığı bu tarih itibarıyla sona erdirilmiştir. Şirket, 30 Eylül 2016 itibarıyla konsolidasyon kapsamından çıkartılmıştır. Önceki dönem sonu bakiyesi içinde 166 TL olarak bulunan zarar niteliğindeki kredi ve diğer alacaklar bakiyesi şirket konsolidasyon kapsamına dahil edilmediği için dönem içinde diğer satırdan düşülmüştür.

**TURKISH BANK A.Ş.**  
**31 ARALIK 2016 TARİHİ İTİBARIYLA KONSOLİDE**  
**FİNANSAL TABLOLARA İLİŞKİN AÇIKLAMA VE DİPNOTLAR**  
(Tutarlar aksi belirtilmedikçe Bin Türk Lirası (“TL”) olarak ifade edilmiştir.)

**I. Konsolide Bilançonun Aktif Hesaplarına İlişkin Açıklama ve Dipnotlar (Devamı)**

**5. Kredilere İlişkin Açıklamalar (Devamı)**

**5.i.2 Donuk Alacak Hareketlerine İlişkin Bilgiler**

	<b>III. Grup</b>	<b>IV. Grup</b>	<b>V. Grup</b>
	<b>Tahsil İmkânı Sınırlı</b>	<b>Tahsili Şüpheli</b>	<b>Zarar Niteliğindeki</b>
	<b>Krediler ve Diğer</b>	<b>Krediler ve Diğer</b>	<b>Kredi ve Diğer</b>
	<b>Alacaklar</b>	<b>Alacaklar</b>	<b>Alacaklar</b>
<b>Önceki Dönem (31.12.2015)</b>			
<b>Önceki Dönem Sonu Bakiyesi</b>	<b>51</b>	<b>2,740</b>	<b>10,000</b>
Dönem İçinde İntikal (+)	6,548	5	112
Diğer Donuk Alacak Hesaplarından Giriş (+)	-	6,292	2,791
Diğer Donuk Alacak Hesaplarına Çıkış (-)	(6,292)	(2,791)	-
Dönem İçinde Tahsilat (-)	(5)	(1)	(4,124)
Aktiften Silinen (-)	-	-	-
Kurumsal ve Ticari Krediler	-	-	-
Bireysel Krediler	-	-	-
Kredi Kartları	-	-	-
Diğer	-	-	-
<b>Dönem Sonu Bakiyesi</b>	<b>302</b>	<b>6,245</b>	<b>8,779</b>
Özel Karşılık (-)	(60)	(3,122)	(8,280)
<b>Bilançodaki Net Bakiyesi</b>	<b>242</b>	<b>3,123</b>	<b>499</b>

5.i.3 Yabancı Para Olarak Kullanılan Kredilerden Kaynaklanan Donuk Alacaklara İlişkin Bilgiler  
Bulunmamaktadır (31 Aralık 2015: Bulunmamaktadır).

**TURKISH BANK A.Ş.**  
**31 ARALIK 2016 TARİHİ İTİBARIYLA KONSOLİDE**  
**FİNANSAL TABLOLARA İLİŞKİN AÇIKLAMA VE DİPNOTLAR**  
(Tutarlar aksi belirtilmedikçe Bin Türk Lirası (“TL”) olarak ifade edilmiştir.)

**I. Konsolide Bilançonun Aktif Hesaplarına İlişkin Açıklama ve Dipnotlar (Devamı)**

**5. Kredilere İlişkin Açıklamalar (Devamı)**

5.i.4 Donuk Alacakların Kullanıcı Gruplarına Göre Brüt ve Net Tutarlarının Gösterimi

	III. Grup	IV. Grup	V. Grup
	Tahsil İmkânı Sınırlı Krediler ve Diğer Alacaklar	Tahsili Şüpheli Krediler ve Diğer Alacaklar	Zarar Niteliğindeki Krediler ve Diğer Alacaklar
<b>Cari Dönem (31.12.2016) (Net)</b>	-	-	-
Gerçek ve Tüzel Kişilere Kullanılan Krediler (Brüt)	-	-	16,056
Özel Karşılık Tutarı (-)	-	-	(16,056)
<b>Gerçek ve Tüzel Kişilere Kullanılan Krediler (Net)</b>	-	-	-
Bankalar (Brüt)	-	-	-
Özel Karşılık Tutarı (-)	-	-	-
<b>Bankalar (Net)</b>	-	-	-
Diğer Kredi ve Alacaklar (Brüt)	-	-	-
Özel Karşılık Tutarı (-)	-	-	-
<b>Diğer Kredi ve Alacaklar (Net)</b>	-	-	-
<b>Önceki Dönem (31.12.2015) (Net)</b>	<b>242</b>	<b>3,123</b>	<b>499</b>
Gerçek ve Tüzel Kişilere Kullanılan Krediler (Brüt)	302	6,245	8,779
Özel Karşılık Tutarı (-)	(60)	(3,122)	(8,280)
<b>Gerçek ve Tüzel Kişilere Kullanılan Krediler (Net)</b>	<b>242</b>	<b>3,123</b>	<b>499</b>
<b>Bankalar (Brüt)</b>	-	-	-
Özel Karşılık Tutarı (-)	-	-	-
<b>Bankalar (Net)</b>	-	-	-
Diğer Kredi ve Alacaklar (Brüt)	-	-	-
Özel Karşılık Tutarı (-)	-	-	-
<b>Diğer Kredi ve Alacaklar (Net)</b>	-	-	-

**TURKISH BANK A.Ş.****31 ARALIK 2016 TARİHİ İTİBARIYLA KONSOLİDE  
FİNANSAL TABLOLARA İLİŞKİN AÇIKLAMA VE DİPNOTLAR**

(Tutarlar aksi belirtilmedikçe Bin Türk Lirası ("TL") olarak ifade edilmiştir.)

**I. Konsolide Bilançonun Aktif Hesaplarına İlişkin Açıklama ve Dipnotlar (Devamı)****5. Kredilere İlişkin Açıklamalar (Devamı)****5.j Zarar Niteliğindeki Krediler ve Diğer Alacaklar İçin Belirlenen Tasfiye Politikasının Ana Hatları**

Sorunlu alacakların tasfiyesinin temini amacıyla mevzuat çerçevesinde mümkün olan tüm alternatifler azami tahsilatı sağlayacak şekilde değerlendirilmektedir. Öncelikle borçlular nezdinde bulunan idari girişimlerle bir anlaşma ortamı sağlanmaya çalışılmakta, görüşmeler yoluyla tahsilat, tasfiye veya yapılandırma imkanı bulunmayan alacaklar ile ilgili olarak ise yasal takip yolu ile tahsilat sağlanması yöntemine başvurulmaktadır.

**5.k Aktiften Silme Politikasına İlişkin Açıklamalar**

Zarar niteliğindeki kredi veya alacağa ilişkin yürütülen yasal takip işlemleri neticesinde tahsil kabiliyeti kalmayan donuk alacaklar Hukuk Birimi'nden alınan kredi aciz vesikası ile aktiften silinmektedir.

**5.l Diğer Dipnotlar ve Açıklamalar****Sınıflar İtibarıyla Kredi ve Diğer Alacaklara İlişkin Değer Düşüklüğü Karşılığının Hareketi**

<b>Cari Dönem (31.12.2016)</b>	<b>Kurumsal</b>	<b>KOBİ</b>	<b>Tüketici</b>	<b>Diğer</b>	<b>Toplam</b>
1 Ocak 2016	3,092	4,815	61	3,494	11,462
Dönem içinde aktarılanlar	6,836	1,066	1	28	7,931
Tahsilatlar	-	(237)	(6)	(26)	(269)
Silinenler/iptal edilenler	-	-	-	(3,068)	(3,068)
<b>31 Aralık 2016 Bakiyesi</b>	<b>9,928</b>	<b>5,644</b>	<b>56</b>	<b>428</b>	<b>16,056</b>

<b>Önceki Dönem (31.12.2015)</b>	<b>Kurumsal</b>	<b>KOBİ</b>	<b>Tüketici</b>	<b>Diğer</b>	<b>Toplam</b>
1 Ocak 2015	-	4,272	74	3,967	8,313
Dönem içinde aktarılanlar	3,092	661	-	119	3,872
Tahsilatlar	-	(118)	(13)	(592)	(723)
Silinenler	-	-	-	-	-
<b>31 Aralık 2015 Bakiyesi</b>	<b>3,092</b>	<b>4,815</b>	<b>61</b>	<b>3,494</b>	<b>11,462</b>

Ana Ortaklık Banka'nın takipteki kredilerinin teminatlarının gerçeğe uygun değerlerine ve karşılık hesaplanmasında dikkate alınan tutarlarına yer verilmiştir;

<b>Teminatın Türü Cari Dönem (31.12.2016)</b>	<b>Teminatın Gerçeğe Uygun Değeri</b>	<b>Kredi Bakiye Toplamı</b>
Gayrimenkul İpoteği	1,048	1,048
Nakit Karşılık	-	-
Taşıtlı Rehni	-	-
Diğer (kefalet, ticari işletme rehni vb.)	-	-
Teminatsız	-	15,008
Faiz ve Gelir Tahakkuk ve Reeskontları	-	-
<b>Toplam</b>	<b>1,048</b>	<b>16,056</b>

**TURKISH BANK A.Ş.**  
**31 ARALIK 2016 TARİHİ İTİBARIYLA KONSOLİDE**  
**FİNANSAL TABLOLARA İLİŞKİN AÇIKLAMA VE DİPNOTLAR**  
(Tutarlar aksi belirtilmedikçe Bin Türk Lirası (“TL”) olarak ifade edilmiştir.)

**I. Konsolide Bilançonun Aktif Hesaplarına İlişkin Açıklama ve Dipnotlar (Devamı)**

**5. Kredilere İlişkin Açıklamalar (Devamı)**

**5.1 Diğer Dipnotlar ve Açıklamalar (Devamı)**

Sınıflar İtibarıyla Kredi ve Diğer Alacaklara İlişkin Değer Düşüklüğü Karşılığının Hareketi (Devamı)

Teminatın Türü	Önceki Dönem (31.12.2015)	Teminatın Gerçeğe Uygun Değeri	Kredi Bakiye Toplamı
Gayrimenkul İpoteği		-	893
Nakit Karşılık		-	-
Taşıt Rehni		-	-
Diğer (kefalet, ticari işletme rehni vb.)		-	166
Teminatsız		999	14,267
Faiz ve Gelir Tahakkuk ve Reeskontları		-	-
<b>Toplam</b>		<b>999</b>	<b>15,326</b>

Finansal araç sınıfları itibarıyla, vadesi geçmiş ancak değer düşüklüğüne uğramamış finansal varlıkların yaşlandırma analizi aşağıdaki gibidir:

Cari Dönem (31.12.2016)	30 Günden Az	31- 60 Gün	61- 90 Gün	Toplam
Kredi ve Alacaklar				
Kurumsal Krediler	32,176	-	-	32,176
KOBİ Kredileri	379	721	80	1,180
Tüketici Kredileri	-	34	321	355
Diğer	-	7	-	7
<b>Toplam</b>	<b>32,555</b>	<b>762</b>	<b>401</b>	<b>33,718</b>

Önceki Dönem (31.12.2015)	30 Günden Az	31- 60 Gün	61- 90 Gün	Toplam
Kredi ve Alacaklar				
Kurumsal Krediler	-	-	-	-
KOBİ Kredileri	-	-	713	713
Tüketici Kredileri	-	593	32	625
Diğer	9,591	566	10	10,167
<b>Toplam</b>	<b>9,591</b>	<b>1,159</b>	<b>755</b>	<b>11,505</b>

Vadesi uzatılan krediler ve vade bitimine ilişkin bilgiler:

Uzatılan Sözleşme Adedi	1 aya kadar	1-3 Ay	3-6 Ay	6 ay - 1 Yıl	1 - 5 Yıl	(+) 5 Yıl	Toplam
1	-	1,965	-	-	-	-	1,965
2	-	-	-	4	-	-	4
3	-	-	13	-	-	-	13
4	-	-	-	-	304	-	304
<b>Toplam</b>	<b>-</b>	<b>1,965</b>	<b>13</b>	<b>4</b>	<b>304</b>	<b>-</b>	<b>2,286</b>

**TURKISH BANK A.Ş.**  
**31 ARALIK 2016 TARİHİ İTİBARIYLA KONSOLİDE**  
**FİNANSAL TABLOLARA İLİŞKİN AÇIKLAMA VE DİPNOTLAR**  
(Tutarlar aksi belirtilmedikçe Bin Türk Lirası ("TL") olarak ifade edilmiştir.)

**I. Konsolide Bilançonun Aktif Hesaplarına İlişkin Açıklama ve Dipnotlar (Devamı)**

**6. Vadeye Kadar Elde Tutulacak Yatırımlar (Net)**

- 6.a Repo İşlemlerine Konu Olanlar ve Teminata Verilen / Bloke Edilenlere İlişkin Bilgiler: Bulunmamaktadır (31 Aralık 2015: Bulunmamaktadır).
- 6.b Vadeye Kadar Elde Tutulacak Devlet Borçlanma Senetlerine İlişkin Bilgiler: Bulunmamaktadır (31 Aralık 2015: Bulunmamaktadır).
- 6.c Vadeye Kadar Elde Tutulacak Yatırımlara İlişkin Bilgiler: Bulunmamaktadır (31 Aralık 2015: Bulunmamaktadır).
- 6.ç Vadeye Kadar Elde Tutulacak Yatırımların Yıl İçindeki Hareketleri: Bulunmamaktadır (31 Aralık 2015: Bulunmamaktadır).

**7. İştiraklere İlişkin Bilgiler (Net)**

Ana Ortaklık Banka'nın raporlama dönemi sonu itibarıyla iştiraki bulunmamaktadır (31 Aralık 2015: Bulunmamaktadır).

**8. Bağlı Ortaklıklara İlişkin Bilgiler (Net)**

**8.a Önemli Büyüklükteki Bağlı Ortaklıkların Sermaye Yeterlilik Bilgileri**

Banka'nın konsolide sermaye yeterliliği standart oranına dahil edilen bağlı ortaklıklarından kaynaklanan herhangi bir sermaye gereksinimi bulunmamakla birlikte önemli büyüklükteki bağlı ortaklıkların sermaye bilgileri aşağıdaki tabloda sunulmuştur.

<b>ÇEKİRDEK SERMAYE</b>	<b>Turkish Yatırım A.Ş. (*)</b>
İndirimler Öncesi Çekirdek Sermaye	28,255
Çekirdek Sermayeden Yapılan İndirimler (-)	(672)
<b>İlave Ana Sermaye</b>	<b>27,583</b>
Ana Sermayeden Yapılacak İndirimler (-)	-
<b>ANA SERMAYE</b>	<b>27,583</b>
<b>Katkı Sermaye</b>	-
<b>SERMAYE</b>	<b>27,583</b>
Sermayeden Yapılacak İndirimler (-)	-
<b>ÖZKAYNAK</b>	<b>27,583</b>

(\*) 31 Aralık 2016 tarihi itibarıyla bağımsız denetimden geçmiş finansal tablolardaki tutarlardır.

**TURKISH BANK A.Ş.**  
**31 ARALIK 2016 TARİHİ İTİBARIYLA KONSOLİDE**  
**FİNANSAL TABLOLARA İLİŞKİN AÇIKLAMA VE DİPNOTLAR**  
(Tutarlar aksi belirtilmedikçe Bin Türk Lirası (“TL”) olarak ifade edilmiştir.)

**I. Konsolide Bilançonun Aktif Hesaplarına İlişkin Açıklama ve Dipnotlar (Devamı)**

**8. Bağlı Ortaklıklara İlişkin Bilgiler (Net) (Devamı)**

**8.b Konsolide Bağlı Ortaklıklara İlişkin Bilgiler**

	Ünvanı	Adres (Şehir/ Ülke)	Banka'nın Pay Oranı-Farklıysa Oy Oranı (%)	Banka Risk Grubu Pay Oranı (%)
1	Turkish Yatırım Menkul Değerler A.Ş.	İstanbul / Türkiye	99.99	100
2	Turkish Bilgi İşlem Hizmetleri A.Ş.	İstanbul / Türkiye	99.99	100

	Aktif Toplamı	Özkaynak	Sabit Varlık Toplamı	Faiz Gelirleri	Menkul Değer Gelirleri	Cari Dönem Kar/Zararı 31.12.2016	Önceki Dönem Kar/Zararı 31.12.2015	Gerçeğe Uygun Değeri
1 (*)	39,195	28,021	444	3,840	483	202	342	-
2 (**)	4,301	4,221	13	1,030	-	839	(2,036)	-

(\*) 31 Aralık 2016 tarihi itibarıyla bağımsız denetimden geçmiş finansal tablolardaki tutarlardır.

(\*\*) 31 Aralık 2016 tarihi itibarıyla bağımsız denetimden geçmemiş finansal tablolardaki tutarlardır.

**8.c Konsolide Edilen Bağlı Ortaklıklara İlişkin Bilgiler**

	Cari Dönem (31.12.2016)	Önceki Dönem (31.12.2015)
<b>Dönem Başı Değeri</b>	<b>47,768</b>	<b>33,268</b>
Dönem İçi Hareketler	-	-
Alışlar	-	14,500
Bedelsiz Edinilen Hisse Senetleri	-	-
Cari Yıl Payından Alınan Kar	-	-
Satışlar	-	-
Yeniden Değerleme Artışı	-	-
Değer Azalma Karşılıkları	-	-
Diğer	(15,000)	-
<b>Dönem Sonu Değeri</b>	<b>32,768</b>	<b>47,768</b>
Sermaye Taahhütleri	-	-
Dönem Sonu Sermaye Katılma Payı (%)	99.99	99.99

(\*) Turkish Bank A.Ş.'nin %99.99 oranında sahip olduğu Tasfiye Halinde Turkish Finansal Kiralama A.Ş.'nin 30 Eylül 2016 itibarıyla tasfiye işlemi tamamlanmış ve Şirket'in hukuki varlığı bu tarih itibarıyla sona erdirilmiştir. Ana Ortaklık Banka'nın %99.99 oranında sahip olduğu Turkish Bilgi İşlem Hizmetleri A.Ş.'nin 10.000 TL olan sermayesi, Türk Ticaret Kanunu'nun 473 ve 474. madde hükümlerine bağlı kalınarak, 5,000 TL'ye indirilmiş; azalan sermayeye karşılık gelen hisseler, ortaklara, hisseleri oranında dağıtılmıştır.

**8.ç Borsaya Kote Edilen Bağlı Ortaklıklar: Bulunmamaktadır (31 Aralık 2015: Bulunmamaktadır).**

**9. Birlikte Kontrol Edilen Ortaklıklara İlişkin Bilgiler**

Raporlama dönemi sonu itibarıyla birlikte kontrol edilen ortaklık bulunmamaktadır (31 Aralık 2015: Bulunmamaktadır).

**10. Kiralama İşlemlerinden Alacaklara İlişkin Bilgiler (Net)**

	Cari Dönem (31.12.2016)		Önceki Dönem (31.12.2015)	
	Brüt	Net	Brüt	Net
2016	-	-	418	388
2017	-	-	87	86
<b>Toplam</b>	-	-	<b>505</b>	<b>474</b>



**TURKISH BANK A.Ş.**  
**31 ARALIK 2016 TARİHİ İTİBARIYLA KONSOLİDE**  
**FİNANSAL TABLOLARA İLİŞKİN AÇIKLAMA VE DİPNOTLAR**  
(Tutarlar aksi belirtilmedikçe Bin Türk Lirası (“TL”) olarak ifade edilmiştir.)

**I. Konsolide Bilançonun Aktif Hesaplarına İlişkin Açıklama ve Dipnotlar (Devamı)**

**11. Riskten Korunma Amaçlı Türev Finansal Araçlara İlişkin Açıklamalar**

Bulunmamaktadır (31 Aralık 2015: Bulunmamaktadır).

**12. Maddi Duran Varlıklara İlişkin Açıklamalar (Net)**

<b>Cari Dönem (31.12.2016)</b>	<b>Gayrimenkul</b>	<b>Araçlar</b>	<b>Diğer MDV</b>	<b>Finansal Kiralama ile Edinilen MDV</b>	<b>Toplam</b>
<b>Maliyet Bedeli</b>					
1 Ocak 2016 Açılış Bakiyesi	13,486	110	10,381	1,970	25,947
İktisap Edilen	794	-	5,158	-	5,952
Elden Çıkarılan	(794)	(27)	(1,207)	-	(2,028)
<b>31 Aralık 2016 Kapanış Bakiyesi</b>	<b>13,486</b>	<b>83</b>	<b>14,332</b>	<b>1,970</b>	<b>29,871</b>
<b>Birikmiş Amortisman</b>					
1 Ocak 2016 Açılış Bakiyesi	6,939	110	8,946	1,775	17,770
Dönem İçi Amortisman Bedeli	265	-	820	140	1,225
Elden Çıkarılan	(8)	(27)	(1,188)	-	(1,223)
<b>31 Aralık 2016 Kapanış Bakiyesi</b>	<b>7,196</b>	<b>83</b>	<b>8,578</b>	<b>1,915</b>	<b>17,772</b>
<b>31 Aralık 2016 İtibarıyla Net Kayıtlı Değeri</b>	<b>6,290</b>	<b>-</b>	<b>5,754</b>	<b>55</b>	<b>12,099</b>

<b>Önceki Dönem (31.12.2015)</b>	<b>Gayrimenkul</b>	<b>Araçlar</b>	<b>Diğer MDV</b>	<b>Finansal Kiralama ile Edinilen MDV</b>	<b>Toplam</b>
<b>Maliyet Bedeli</b>					
1 Ocak 2015 Açılış Bakiyesi	13,598	146	10,886	1,970	26,600
İktisap Edilen	108	-	556	-	664
Elden Çıkarılan	(220)	(36)	(1,061)	-	(1,317)
<b>31 Aralık 2015 Kapanış Bakiyesi</b>	<b>13,486</b>	<b>110</b>	<b>10,381</b>	<b>1,970</b>	<b>25,947</b>
<b>Birikmiş Amortisman</b>					
1 Ocak 2015 Açılış Bakiyesi	6,671	135	9,497	1,539	17,842
Dönem İçi Amortisman Bedeli	268	-	506	236	1,010
Elden Çıkarılan	-	(25)	(1,057)	-	(1,082)
<b>31 Aralık 2015 Kapanış Bakiyesi</b>	<b>6,939</b>	<b>110</b>	<b>8,946</b>	<b>1,775</b>	<b>17,770</b>
<b>31 Aralık 2015 İtibarıyla Net Kayıtlı Değeri</b>	<b>6,547</b>	<b>-</b>	<b>1,435</b>	<b>195</b>	<b>8,177</b>

Bir varlık için cari dönemde kaydedilmiş veya iptal edilmiş değer azalışının tutarı bulunmamaktadır (31 Aralık 2015: Bulunmamaktadır).

**TURKISH BANK A.Ş.**  
**31 ARALIK 2016 TARİHİ İTİBARIYLA KONSOLİDE**  
**FİNANSAL TABLOLARA İLİŞKİN AÇIKLAMA VE DİPNOTLAR**  
(Tutarlar aksi belirtilmedikçe Bin Türk Lirası (“TL”) olarak ifade edilmiştir.)

**I. Konsolide Bilançonun Aktif Hesaplarına İlişkin Açıklama ve Dipnotlar (Devamı)**

**13. Maddi Olmayan Duran Varlıklara İlişkin Bilgiler (Net)**

**13.a Dönem Başı ve Dönem Sonu Arasında Hareket Tablosu**

<b>Cari Dönem (31.12.2016)</b>	<b>Bilgisayar Yazılımları</b>	<b>Toplam</b>
<u>Maliyet Bedeli</u>		
1 Ocak 2016 Açılış	9,425	9,425
İktisap Edilenler	2,875	2,875
Elden Çıkarılanlar	(449)	(449)
<b>31 Aralık 2016 Kapanış Bakiyesi</b>	<b>11,851</b>	<b>11,851</b>
<u>Birikmiş Amortisman</u>		
1 Ocak 2016 Bakiyesi	5,336	5,336
Dönem İçi İtfa Bedeli	1,896	1,896
Elden Çıkarılanlar	(434)	(434)
<b>31 Aralık 2016 Kapanış Bakiyesi</b>	<b>6,798</b>	<b>6,798</b>
<b>31 Aralık 2016 İtibarıyla Net Kayıtlı Değeri</b>	<b>5,053</b>	<b>5,053</b>

<b>Önceki Dönem (31.12.2015)</b>	<b>Bilgisayar Yazılımları</b>	<b>Toplam</b>
<u>Maliyet Bedeli</u>		
1 Ocak 2015 Açılış	8,272	8,272
İktisap Edilenler	2,284	2,284
Elden Çıkarılanlar	(1,131)	(1,131)
<b>31 Aralık 2015 Kapanış Bakiyesi</b>	<b>9,425</b>	<b>9,425</b>
<u>Birikmiş Amortisman</u>		
1 Ocak 2015 Bakiyesi	4,105	4,105
Dönem İçi İtfa Bedeli	1,237	1,237
Elden Çıkarılanlar	(6)	(6)
<b>31 Aralık 2015 Kapanış Bakiyesi</b>	<b>5,336</b>	<b>5,336</b>
<b>31 Aralık 2015 İtibarıyla Net Kayıtlı Değeri</b>	<b>4,089</b>	<b>4,089</b>

- 13.b Finansal Tabloların Bütünü Açısından Önem Arz Eden Bir Maddi Olmayan Duran Varlık Bulunması Durumunda, Bunun Kayıtlı Değeri, Tanımı ve Kalan Amortisman Süresi: Bulunmamaktadır (31 Aralık 2015: Bulunmamaktadır).
- 13.c Varsa Devlet Teşvikleri Kapsamında Edinilen ve İlk Muhasebeleştirmede Gerçeğe Uygun Değeri ile Kaydedilmiş Olan Maddi Olmayan Duran Varlıklar İçin Tabloda Yer Alan Hususlara İlişkin Bilgi: Bulunmamaktadır (31 Aralık 2015: Bulunmamaktadır).
- 13.d Devlet Teşvikleri Kapsamında Edinilen ve İlk Muhasebeleştirmede Gerçeğe Uygun Değeri ile Kaydedilmiş Olan Maddi Olmayan Duran Varlıkların İlk Kayıt Tarihinden Sonraki Değerlemelerinin Hangi Yönteme Göre Yapıldığı: Bulunmamaktadır (31 Aralık 2015: Bulunmamaktadır).
- 13.e Kullanımında Herhangi Bir Kısıtlama Bulunan veya Rehnedilen Maddi Olmayan Duran Varlıkların Kayıtlı değeri: Bulunmamaktadır (31 Aralık 2015: Bulunmamaktadır).
- 13.f Maddi Olmayan Duran Varlık Edinimi İçin Verilmiş Olan Taahhütlerin Tutarı: Bulunmamaktadır (31 Aralık 2015: Bulunmamaktadır).
- 13.g Yeniden Değerleme Yapılan Maddi Olmayan Duran Varlıklar İçin Varlık Türü Bazında Tablodaki Açıklamalar: Bulunmamaktadır (31 Aralık 2015: Bulunmamaktadır).

**TURKISH BANK A.Ş.****31 ARALIK 2016 TARİHİ İTİBARIYLA KONSOLİDE  
FİNANSAL TABLOLARA İLİŞKİN AÇIKLAMA VE DİPNOTLAR**

(Tutarlar aksi belirtilmedikçe Bin Türk Lirası (“TL”) olarak ifade edilmiştir.)

**I. Konsolide Bilançonun Aktif Hesaplarına İlişkin Açıklama ve Dipnotlar (Devamı)**

- 13.h Varsa, Dönem İçinde Gider Kaydedilen Araştırma Geliştirme Giderlerinin Toplam Tutarı: Bulunmamaktadır (31 Aralık 2015: Bulunmamaktadır).
- 13.i Finansal Tabloları Konsolide Edilen Ortaklıklardan Dolayı Ortaya Çıkan Ortaklık Bazında Pozitif veya Negatif Konsolidasyon Şerefıyesi: Bulunmamaktadır (31 Aralık 2015: Bulunmamaktadır).
- 13.j Şerefıyeye İlişkin Bilgiler: Bulunmamaktadır (31 Aralık 2015: Bulunmamaktadır).
- 13.k Şerefıyenin Kayıtlı Değerinin Dönem Başı, Dönem Sonu Bakiyesi ve Dönem İçi Hareketleri ile Birlikte Tablodaki Bilgiler: Bulunmamaktadır (31 Aralık 2015: Bulunmamaktadır).
- 13.l Negatif Şerefıyenin Kayıtlı Değerinin Dönem Başı, Dönem Sonu Bakiyesi ve Dönem İçi Hareketleri ile Birlikte Tablodaki Bilgiler: Bulunmamaktadır (31 Aralık 2015: Bulunmamaktadır).

**14. Yatırım Amaçlı Gayrimenkullere İlişkin Açıklamalar**

Bulunmamaktadır (31 Aralık 2015: Bulunmamaktadır).

**15. Ertelenmiş Vergi Varlığına İlişkin Açıklamalar**

- 15.a İndirilebilir Geçici Farklar, Mali Zarar ve Vergi İndirim ve İstisnaları İtibarıyla, Bilançoya Yansıtılan Ertelenmiş Vergi Aktifi Tutarı

Grup, finansal tablolarda uygulanan muhasebe politikaları ve değerlendirme esasları ile vergi mevzuatı arasında “zamanlama farklarından” doğan farklar üzerinden ertelenmiş vergi aktifi veya yükümlülüğü hesaplayarak ilişikteki finansal tablolarına yansıtmıştır.

	Cari Dönem (31.12.2016)	Önceki Dönem (31.12.2015)
<b>Ertelenmiş Vergi Aktifi/(Pasifi)</b>		
Maddi Duran Varlık Ekonomik Ömür Farkı	364	213
Karşılıklar <sup>(*)</sup>	1,005	574
Finansal Varlık ve Yükümlülüklerin Değerlemesi	(119)	374
Cari Dönem Mali Zararı	99	128
<b>Ertelenmiş Vergi Varlığı</b>	<b>1,349</b>	<b>1,289</b>

<sup>(\*)</sup>Çalışan hakları yükümlülükleri ve diğer karşılıklardan oluşmaktadır.

- 15.b Önceki Dönemlerde Üzerinden Ertelenmiş Vergi Aktifi Hesaplanmamış ve Bilançoya Yansıtılmamış İndirilebilir Geçici Farklar ile Varsa Bunların Geçerliliklerinin Son Bulduğu Tarih, Mali Zararlar ve Vergi İndirim ve İstisnaları

Bulunmamaktadır (31 Aralık 2015: Bulunmamaktadır).

**16. Satış Amaçlı Elde Tutulan Duran Varlıklara İlişkin Açıklamalar**

Grup’un satış amaçlı duran varlığı bulunmamaktadır (31 Aralık 2015: 2,086 TL).

**TURKISH BANK A.Ş.**  
**31 ARALIK 2016 TARİHİ İTİBARIYLA KONSOLİDE**  
**FİNANSAL TABLOLARA İLİŞKİN AÇIKLAMA VE DİPNOTLAR**  
(Tutarlar aksi belirtilmedikçe Bin Türk Lirası ("TL") olarak ifade edilmiştir.)

**I. Konsolide Bilançonun Aktif Hesaplarına İlişkin Açıklama ve Dipnotlar (Devamı)**

**17. Diğer Aktiflere İlişkin Bilgiler**

17.a Diğer Aktiflerin Dağılımı

	<b>Cari Dönem</b>	<b>Önceki Dönem</b>
	<b>(31.12.2016)</b>	<b>(31.12.2015)</b>
Takas Hesabı	12,138	12,719
Verilen Nakit Teminatlar	1,790	1,316
Peşin Ödenen Kiralar	953	1,636
Ayniyat Mevcudu	86	125
Diğer	4,568	6,983
<b>Toplam</b>	<b>19,535</b>	<b>22,779</b>

17.b Bilançonun Diğer Aktifler Kalemi, Nazım Hesaplarda Yer Alan Taahhütler Hariç Bilanço Toplamının %10'unu Aşıyor İse Bunların En Az %20'sini Oluşturan Alt Hesapların İsim ve Tutarları: Bulunmamaktadır (31 Aralık 2015: Bulunmamaktadır).

**TURKISH BANK A.Ş.**  
**31 ARALIK 2016 TARİHİ İTİBARIYLA KONSOLİDE**  
**FİNANSAL TABLOLARA İLİŞKİN AÇIKLAMA VE DİPNOTLAR**  
(Tutarlar aksi belirtilmedikçe Bin Türk Lirası (“TL”) olarak ifade edilmiştir.)

**II. Konsolide Bilançonun Pasif Hesaplarına İlişkin Açıklama ve Dipnotlar**

**1. Mevduatın Vade Yapısına İlişkin Bilgiler**

**1.a Mevduatın Vade Yapısı**

<b>Cari Dönem (31.12.2016)</b>	<b>Vadesiz</b>	<b>7 Gün İhbarlı</b>	<b>1Aya Kadar</b>	<b>1-3 Ay</b>	<b>3-6 Ay</b>	<b>6 Ay- 1 Yıl</b>	<b>1 Yıl ve Üstü</b>	<b>Birikimli Mevduat</b>	<b>Toplam</b>
<b>Tasarruf Mevduatı</b>	<b>6,301</b>	-	<b>7,532</b>	<b>200,271</b>	<b>14,672</b>	<b>1,101</b>	<b>457</b>	-	<b>230,334</b>
<b>Döviz Tevdiat Hesabı</b>	<b>97,703</b>	-	<b>19,516</b>	<b>392,837</b>	<b>75,321</b>	<b>12,111</b>	<b>25,920</b>	-	<b>623,408</b>
Yurtiçinde Yer. K.	95,073	-	19,516	376,588	74,955	11,344	22,218	-	599,694
Yurtdışında Yer.K	2,630	-	-	16,249	366	767	3,702	-	23,714
<b>Resmi Kur. Mevduatı</b>	<b>1,947</b>	-	-	-	-	-	-	-	<b>1,947</b>
<b>Tic. Kur. Mevduatı</b>	<b>8,030</b>	-	<b>32,174</b>	<b>21,167</b>	<b>10,195</b>	<b>24</b>	-	-	<b>71,590</b>
<b>Diğ. Kur. Mevduatı</b>	<b>10</b>	-	<b>45</b>	<b>4,432</b>	<b>97</b>	<b>888</b>	-	-	<b>5,472</b>
<b>Kıymetli Maden DH</b>	<b>695</b>	-	-	-	-	-	-	-	<b>695</b>
<b>Bankalar Mevduatı</b>	<b>2,905</b>	-	<b>48,858</b>	<b>113,089</b>	-	-	-	-	<b>164,852</b>
TC Merkez B.	-	-	-	-	-	-	-	-	-
Yurtiçi Bankalar	-	-	31,199	-	-	-	-	-	31,199
Yurtdışı Bankalar	2,905	-	17,659	113,089	-	-	-	-	133,653
Katılım Bankaları	-	-	-	-	-	-	-	-	-
Diğer	-	-	-	-	-	-	-	-	-
<b>Toplam</b>	<b>117,591</b>	-	<b>108,125</b>	<b>731,796</b>	<b>100,285</b>	<b>14,124</b>	<b>26,377</b>	-	<b>1,098,298</b>

<b>Önceki Dönem (31.12.2015)</b>	<b>Vadesiz</b>	<b>7 Gün İhbarlı</b>	<b>1Aya Kadar</b>	<b>1-3 Ay</b>	<b>3-6 Ay</b>	<b>6 Ay- 1 Yıl</b>	<b>1 Yıl ve Üstü</b>	<b>Birikimli Mevduat</b>	<b>Toplam</b>
<b>Tasarruf Mevduatı</b>	<b>7,628</b>	-	<b>8,262</b>	<b>154,443</b>	<b>14,804</b>	<b>2,013</b>	<b>1,798</b>	-	<b>188,948</b>
<b>Döviz Tevdiat Hesabı</b>	<b>32,589</b>	-	<b>13,448</b>	<b>282,044</b>	<b>43,430</b>	<b>8,456</b>	<b>22,028</b>	-	<b>401,995</b>
Yurtiçinde Yer. K.	30,003	-	13,203	269,301	42,566	8,215	18,309	-	381,597
Yurtdışında Yer.K	2,586	-	245	12,743	864	241	3,719	-	20,398
<b>Resmi Kur. Mevduatı</b>	<b>1,510</b>	-	-	-	-	-	-	-	<b>1,510</b>
<b>Tic. Kur. Mevduatı</b>	<b>9,100</b>	-	<b>14,112</b>	<b>14,719</b>	<b>2,996</b>	<b>38</b>	-	-	<b>40,965</b>
<b>Diğ. Kur. Mevduatı</b>	<b>48</b>	-	<b>681</b>	<b>149</b>	<b>21</b>	-	-	-	<b>899</b>
<b>Kıymetli Maden DH</b>	<b>868</b>	-	-	-	-	-	-	-	<b>868</b>
<b>Bankalar Mevduatı</b>	<b>2,765</b>	-	<b>96,679</b>	<b>38,443</b>	-	<b>159</b>	-	-	<b>138,046</b>
TC Merkez B.	-	-	-	-	-	-	-	-	-
Yurtiçi Bankalar	54	-	19,540	-	-	-	-	-	19,594
Yurtdışı Bankalar	2,711	-	77,139	38,443	-	159	-	-	118,452
Katılım Bankaları	-	-	-	-	-	-	-	-	-
Diğer	-	-	-	-	-	-	-	-	-
<b>Toplam</b>	<b>54,508</b>	-	<b>133,182</b>	<b>489,798</b>	<b>61,251</b>	<b>10,666</b>	<b>23,826</b>	-	<b>773,231</b>

**TURKISH BANK A.Ş.**  
**31 ARALIK 2016 TARİHİ İTİBARIYLA KONSOLİDE**  
**FİNANSAL TABLOLARA İLİŞKİN AÇIKLAMA VE DİPNOTLAR**  
(Tutarlar aksi belirtilmedikçe Bin Türk Lirası (“TL”) olarak ifade edilmiştir.)

**II. Konsolide Bilançonun Pasif Hesaplarına İlişkin Açıklama ve Dipnotlar (Devamı)**

**1. Mevduatın Vade Yapısına İlişkin Bilgiler (Devamı)**

**1.b Sigorta Kapsamında Bulunan Tasarruf Mevduatına İlişkin Bilgiler**

1.b.1 Mevduat Bankaları için Sigorta Kapsamında Bulunan ve Sigorta Limitini Aşan Tasarruf Mevduatına İlişkin Bilgiler

Tasarruf Mevduatı	Sigorta Kapsamında Bulunan		Sigorta Limitini Aşan	
	Cari Dönem (*) (31.12.2016)	Önceki Dönem (31.12.2015)	Cari Dönem (*) (31.12.2016)	Önceki Dönem (31.12.2015)
Tasarruf Mevduatı	96,048	89,534	134,337	99,413
Tasarruf Mevduatı Niteliğini Haiz DTH	52,887	48,457	272,357	212,706
Tasarruf Mevduatı Niteliğini Haiz Diğ.H.	-	-	-	-
Yurtdışı Şubelerde Bulunan Yabancı Mercilerin Sigortasına Tabi Hesaplar	-	-	-	-
Kıyı Bnk.Blg. Şubelerde Bulunan Yabancı Mercilerin Sigorta Tabi Hesaplar	-	-	-	-
<b>Toplam</b>	<b>148,935</b>	<b>137,991</b>	<b>406,694</b>	<b>312,119</b>

(\*) BDDK'nın 1584 sayılı ve 23 Şubat 2005 tarihli yazısı uyarınca sigortaya tabi mevduat tutarına reeskontlar da dahil edilmiştir.

1.b.2 Merkezi Yurtdışında Bulunan Ana Ortaklık Banka'nın Türkiye'deki Şubesinde Bulunan Tasarruf Mevduatı, Merkezin Bulunduğu Ülkede Sigorta Kapsamında olup olmadığı: Bulunmamaktadır (31 Aralık 2015: Bulunmamaktadır).

1.b.3 Sigorta Kapsamında Bulunmayan Gerçek Kişilerin Mevduatı

	Cari Dönem (31.12.2016)	Önceki Dönem (31.12.2015)
Yurtdışı Şubelerde Bulunan Mevduat ve Diğer Hesaplar	-	-
Hakim Ortaklar ile Bunların Ana, Baba, Eş ve Velayet Altındaki Çocuklarına Ait Mevduat ile Diğer Hesaplar	3,425	2,824
Yönetim veya Müdürler Kurulu Başkan ve Üyeler, Genel Müdür ve Yardımcıları ile Bunların Ana, Baba, Eş ve Velayet Altındaki Çocuklarına Ait Mevduat ile Diğer Hesaplar	2,357	777
26/9/2004 Tarihli ve 5237 Sayılı TCK'nın 282'nci Maddesindeki Suçtan Kaynaklanan Mal Varlığı Değerleri Kapsamına Giren Mevduat ile Diğer Hesaplar	-	-
Türkiye'de Münhasıran Kıyı Bankacılığı Faaliyeti Göstermek Üzere Kurulan Mevduat Bankalarında Bulunan Mevduat	-	-

**TURKISH BANK A.Ş.**  
**31 ARALIK 2016 TARİHİ İTİBARIYLA KONSOLİDE**  
**FİNANSAL TABLOLARA İLİŞKİN AÇIKLAMA VE DİPNOTLAR**  
(Tutarlar aksi belirtilmedikçe Bin Türk Lirası (“TL”) olarak ifade edilmiştir.)

**II. Konsolide Bilançonun Pasif Hesaplarına İlişkin Açıklama ve Dipnotlar (Devamı)**

**2. Alım Satım Amaçlı Türev Finansal Borçlara İlişkin Bilgiler**

2.a Alım Satım Amaçlı Türev Finansal Borçlara İlişkin Negatif Farklar Tablosu

	Cari Dönem (31.12.2016)		Önceki Dönem (31.12.2015)	
	TP	YP	TP	YP
Vadeli İşlemler	9	13	11	-
Swap İşlemleri	246	17	505	822
Futures İşlemleri	-	-	-	-
Opsiyonlar	-	-	-	-
Diğer	2	-	-	-
<b>Toplam</b>	<b>257</b>	<b>30</b>	<b>516</b>	<b>822</b>

**3. Alınan Kredilere İlişkin Bilgiler**

3.a Bankalar ve Diğer Mali Kuruluşlara İlişkin Bilgiler

	Cari Dönem (31.12.2016)		Önceki Dönem (31.12.2015)	
	TP	YP	TP	YP
T.C. Merkez Bankası Kredileri	-	-	-	-
Yurtiçi Banka ve Kuruluşlardan	750	1,773	3,000	720
Yurtdışı Banka, Kuruluş ve Fonlardan	2,515	71,795	2,269	132,970
<b>Toplam</b>	<b>3,265</b>	<b>73,568</b>	<b>5,269</b>	<b>133,690</b>

Grup'un 31 Aralık 2016 tarihi itibarıyla dahil olduğu risk grubundan kullandığı kredilerin toplamı 25,901 TL (31 Aralık 2015: 7,267 TL)'dir.

3.b Alınan Kredilerin Vade Ayrımına Göre Gösterilmesi

	Cari Dönem (31.12.2016)		Önceki Dönem (31.12.2015)	
	TP	YP	TP	YP
Kısa Vadeli	3,265	73,568	5,269	133,690
Orta ve Uzun Vadeli	-	-	-	-
<b>Toplam</b>	<b>3,265</b>	<b>73,568</b>	<b>5,269</b>	<b>133,690</b>

3.c Bankaların Yükümlülüklerinin Yoğunlaştığı Alanlara İlişkin İlave Açıklamalar

Grup'un fonlama kaynaklarının ağırlıklı bölümü müşteri mevduatları ve kısa vadeli kredilerden oluşmaktadır.

**TURKISH BANK A.Ş.**  
**31 ARALIK 2016 TARİHİ İTİBARIYLA KONSOLİDE**  
**FİNANSAL TABLOLARA İLİŞKİN AÇIKLAMA VE DİPNOTLAR**  
(Tutarlar aksi belirtilmedikçe Bin Türk Lirası (“TL”) olarak ifade edilmiştir.)

**II. Konsolide Bilançonun Pasif Hesaplarına İlişkin Açıklama ve Dipnotlar (Devamı)**

**4. Repo İşlemlerinden Sağlanan Fonlara İlişkin Bilgiler**

	Cari Dönem (31.12.2016)		Önceki Dönem (31.12.2015)	
	TP	YP	TP	YP
<b>Yurtiçi İşlemlerden</b>	<b>50,084</b>	<b>-</b>	<b>32,821</b>	
Mali Kurum ve Kuruluşlar	42,992	-	24,159	-
Diğer Kurum ve Kuruluşlar	-	-	-	-
Gerçek Kişiler	7,092	-	8,662	-
<b>Yurtdışı İşlemlerden</b>	<b>-</b>	<b>-</b>	<b>-</b>	<b>-</b>
Mali Kurum ve Kuruluşlar	-	-	-	-
Diğer Kurum ve Kuruluşlar	-	-	-	-
Gerçek Kişiler	-	-	-	-
<b>Toplam</b>	<b>50,084</b>	<b>-</b>	<b>32,821</b>	<b>-</b>

**5. Grup’un İhraç Ettiği Menkul Kıymetlere İlişkin Bilgiler**

	Cari Dönem (31.12.2016)		Önceki Dönem (31.12.2015)	
	TP	YP	TP	YP
Bono <sup>(*)</sup>	57,600	-	50,778	-
Tahvil	-	-	-	-
<b>Toplam</b>	<b>57,600</b>	<b>-</b>	<b>50,778</b>	<b>-</b>

(\*) İhraç edilen 29,000 TL, 15,000 TL ve 15,000 TL nominal değerindeki menkul kıymetler iskontolu olup, vadeleri sırasıyla 3 Nisan 2017, 19 Ocak 2017 ve 8 Mayıs 2017’dir.

**6. Bilançonun Diğer Yabancı Kaynaklar Kalemi, Bilanço Toplamının %10’unu Aşıyorsa, Bunların En Az %20’sini Oluşturan Alt Hesapların İsim ve Tutarları**

Bulunmamaktadır (31 Aralık 2015: Bulunmamaktadır).

**7. Kiralama İşlemlerinden Borçlara İlişkin Bilgiler (Net)**

7.a Finansal Kiralama Sözleşmelerinde Kira Taksitlerinin Belirlenmesinde Kullanılan Kriterler, Yenileme ve Satın Alma Opsiyonları ile Sözleşmede Yer Alan Kısıtlamalar Hususlarında Bankaya Önemli Yükümlülükler Getiren Hükümlerle İlgili Genel Açıklamalar

Bilanço tarihi itibarıyla Grup’un finansal kiralama borcu bulunmamaktadır (31 Aralık 2015: Bulunmamaktadır).

7.b Sözleşme Değişikliklerine ve Bu Değişikliklerin Bankaya Getirdiği Yeni Yükümlülüklerle İlişkin Detaylı Açıklama:

Bulunmamaktadır (31 Aralık 2015: Bulunmamaktadır).

7.c Finansal Kiralama İşlemlerinden Doğan Yükümlülüklerle İlişkin Açıklamalar: Bulunmamaktadır (31 Aralık 2015: Bulunmamaktadır).

7.ç Faaliyet Kiralaması İşlemlerine İlişkin Açıklamalar

Bulunmamaktadır (31 Aralık 2015: Bulunmamaktadır).

7.d Satış ve Geri Kiralama İşlemlerinde Kiracı ve Kiralayan Açısından, Sözleşme Koşulları ve Sözleşmenin Özellikli Maddelerine İlişkin Açıklamalar: Bulunmamaktadır (31 Aralık 2015: Bulunmamaktadır).

**8. Riskten Korunma Amaçlı Türev Finansal Borçlara İlişkin Bilgiler**

Bulunmamaktadır (31 Aralık 2015: Bulunmamaktadır).



**TURKISH BANK A.Ş.**  
**31 ARALIK 2016 TARİHİ İTİBARIYLA KONSOLİDE**  
**FİNANSAL TABLOLARA İLİŞKİN AÇIKLAMA VE DİPNOTLAR**  
(Tutarlar aksi belirtilmedikçe Bin Türk Lirası (“TL”) olarak ifade edilmiştir.)

**II. Konsolide Bilançonun Pasif Hesaplarına İlişkin Açıklama ve Dipnotlar (Devamı)**

**9. Karşılıklara İlişkin Bilgiler**

**9.a Genel Karşılıklara İlişkin Bilgiler**

	<b>Cari Dönem</b> <b>(31.12.2016)</b>	<b>Önceki Dönem</b> <b>(31.12.2015)</b>
Genel Karşılıklar		
I. Grup Kredi ve Alacaklar için Ayrılanlar	7,281	6,923
- Ödeme Süresi Uzatılanlar için İlave Olarak Ayrılanlar	-	-
II. Grup Kredi ve Alacaklar için Ayrılanlar	675	259
- Ödeme Süresi Uzatılanlar için İlave Olarak Ayrılanlar	-	-
Gayrinakdi Krediler için Ayrılanlar	746	496
Diğer	-	-
<b>Toplam</b>	<b>8,702</b>	<b>7,678</b>

**9.b Dövizde Endeksli Krediler ve Finansal Kiralama Alacakları Anapara Kur Azalış Karşılıkları**

Bilanço tarihi itibarıyla Ana Ortaklık Banka'nın dövizde endeksli kredilerine ilişkin kur azalışları 3 TL'dir (31 Aralık 2015: 33 TL).

Finansal kiralama alacakları anapara kur azalış karşılıkları bulunmamaktadır (31 Aralık 2015: Bulunmamaktadır).

**9.c Tazmin Edilmemiş ve Nakde Dönüşmemiş Gayrinakdi Krediler Özel Karşılıkları**

Raporlama dönemi sonu itibarıyla tazmin edilmemiş ve nakde dönüşmemiş gayrinakdi krediler için ayrılan özel karşılık tutarı 120 TL'dir (31 Aralık 2015: 33 TL'dir).

**9.ç İzin, Kıdem Tazminatlarına İlişkin Yükümlülükler**

Yürürlükteki İş Kanunu hükümleri uyarınca, çalışanlardan kıdem tazminatına hak kazanacak şekilde iş sözleşmesi sona erenlere, hak kazandıkları yasal kıdem tazminatlarının ödenmesi yükümlülüğü vardır. Ayrıca, halen yürürlükte bulunan 506 sayılı Sosyal Sigortalar Kanununun 6 Mart 1981 tarih, 2422 sayılı ve 25 Ağustos 1999 tarih, 4447 sayılı yasalar ile değişik 60'ncı maddesi hükmü gereğince kıdem tazminatını alarak işten ayrılma hakkı kazananlara da yasal kıdem tazminatlarını ödeme yükümlülüğü bulunmaktadır. Emeklilik öncesi hizmet şartlarıyla ilgili bazı geçiş karşılıkları, ilgili kanunun 23 Mayıs 2002 tarihinde değiştirilmesi ile Kanun'dan çıkarılmıştır.

31 Aralık 2016 tarihi itibarıyla ödenecek kıdem tazminatı, aylık 4,297.21 TL (tam TL) (31 Aralık 2015: 3,828.37 TL) tavanına tabidir.

Kıdem tazminatı yükümlülüğü yasal olarak herhangi bir fonlamaya tabi değildir. Kıdem tazminatı karşılığı, Banka'nın, çalışanların emekli olmasından kaynaklanan gelecekteki muhtemel yükümlülük tutarının bugünkü değerinin tahmin edilmesi yoluyla hesaplanmaktadır. TMS 19 "Çalışanlara Sağlanan Faydalar", Banka'nın yükümlülüklerinin, tanımlanmış fayda planları kapsamında aktüeryal değerlendirme yöntemleri kullanılarak geliştirilmesini öngörür. Bu doğrultuda, toplam yükümlülüklerin hesaplanmasında kullanılan aktüeryal varsayımlar aşağıda belirtilmiştir:

Ana varsayım, her hizmet yılı için olan azami yükümlülük tutarının enflasyona paralel olarak artacak olmasıdır. Dolayısıyla, uygulanan iskonto oranı, gelecek enflasyon etkilerinin düzeltilmesinden sonraki beklenen reel oranı ifade eder. Bu nedenle, 31 Aralık 2015 tarihi itibarıyla, ekli finansal tablolarda karşılıklar, geleceğe ilişkin, çalışanların emekliliğinden kaynaklanacak muhtemel yükümlülüğünün bugünkü değeri tahmin edilerek hesaplanır. İlgili raporlama dönemi sonu itibarıyla karşılıklar, yıllık %6.00 enflasyon ve %10.50 iskonto oranı varsayımlarına göre yaklaşık %4.25 olarak elde edilen net iskonto oranı kullanılmak suretiyle hesaplanmıştır (31 Aralık 2015: %6.00 enflasyon oranı, %10.50 iskonto oranı ve %4.25 net iskonto oranı). İsteğe bağlı işten ayrılmalar neticesinde ödenmeyip, Grup'a kalacak olan kıdem tazminatı tutarlarının tahmini oranı da dikkate alınmıştır.

**TURKISH BANK A.Ş.**  
**31 ARALIK 2016 TARİHİ İTİBARIYLA KONSOLİDE**  
**FİNANSAL TABLOLARA İLİŞKİN AÇIKLAMA VE DİPNOTLAR**  
(Tutarlar aksi belirtilmedikçe Bin Türk Lirası ("TL") olarak ifade edilmiştir.)

**II. Konsolide Bilançonun Pasif Hesaplarına İlişkin Açıklama ve Dipnotlar (Devamı)**

**9. Karşılıklara İlişkin Bilgiler (Devamı)**

**9.d Kıdem Tazminatı Hareket Tablosu**

	<b>Cari Dönem (31.12.2016)</b>	<b>Önceki Dönem (31.12.2015)</b>
1 Ocak itibarıyla	2,006	1,139
Ödenen	(1,116)	(1,290)
Hizmet maliyeti	269	92
Faiz maliyeti	201	92
Aktüeryal kayıp	140	980
Ödeme/Faydalının kısılması/İşten çıkarma dolayısıyla oluşan kayıp/(kazanç)	514	993
Diğer (*)	(60)	-
<b>Toplam</b>	<b>1,954</b>	<b>2,006</b>

(\*) Turkish Bank A.Ş.'nin %99,99 oranında sahip olduğu Tasfiye Halinde Turkish Finansal Kiralama A.Ş.'nin ("Şirket") 30 Eylül 2016 itibarıyla tasfiye işlemi tamamlanmış ve Şirket'in hukuki varlığı bu tarih itibarıyla sona erdirilmiştir. Şirket, 30 Eylül 2016 itibarıyla konsolidasyon kapsamından çıkartılmıştır. Önceki dönem sonu bakiyesi içinde 60 TL olarak bulunan kıdem tazminatı karşılığı bakiyesi şirket konsolidasyon kapsamına dahil edilmediği için dönem içinde diğer satırından düşülmüştür.

Kıdem tazminatı yükümlülüğü yanında, kullanılmamış izinler ve prim ödemeleri için de karşılık ayrılmaktadır. 31 Aralık 2016 tarihi itibarıyla kullanılmamış izin karşılığı tutarı 445 TL'dir (31 Aralık 2015: 448 TL).

**9.e Diğer Karşılıklara İlişkin Bilgiler**

**9.e.1 Muhtemel Riskler İçin Ayrılan Serbest Karşılıklara İlişkin Bilgiler:** Bulunmamaktadır (31 Aralık 2015: Bulunmamaktadır).

**9.e.2 Diğer Karşılıkların, Karşılıklar Toplamının %10'unu Aşması Halinde Aşma Sebep Olan Kalemler ve Tutarları**  
Diğer karşılıkların toplamı 2,837 TL olup 2,273 TL'lik kısmı dava karşılıklarından oluşmaktadır (31 Aralık 2015: 700 TL karşılıklar toplamının %10'unu aşmamaktadır).

**9.f Emeklilik Haklarından Doğan Yükümlülükler:** Bulunmamaktadır (31 Aralık 2015: Bulunmamaktadır).

**9.f.1 SSK'na İstinaden Kurulan Sandıklar İçin Yükümlülükler:** Bulunmamaktadır (31 Aralık 2015: Bulunmamaktadır).

**9.f.2 Grup Çalışanları İçin Emeklilik Sonrası Hak Sağlayan Her Çeşit Vakıf, Sandık Gibi Örgütlenmelerin Yükümlülükleri:** Bulunmamaktadır (31 Aralık 2015: Bulunmamaktadır).

**TURKISH BANK A.Ş.**  
**31 ARALIK 2016 TARİHİ İTİBARIYLA KONSOLİDE**  
**FİNANSAL TABLOLARA İLİŞKİN AÇIKLAMA VE DİPNOTLAR**  
(Tutarlar aksi belirtilmedikçe Bin Türk Lirası (“TL”) olarak ifade edilmiştir.)

**II. Konsolide Bilançonun Pasif Hesaplarına İlişkin Açıklama ve Dipnotlar (Devamı)**

**10. Vergi Borcuna İlişkin Açıklamalar**

**10.a.1 Ödenecek Vergilere İlişkin Bilgiler**

	<b>Cari Dönem (31.12.2016)</b>	<b>Önceki Dönem (31.12.2015)</b>
Ödenecek Kurumlar Vergisi	196	142
Menkul Sermaye İradı Vergisi	661	520
Gayrimenkul Sermaye İradı Vergisi	25	34
BSMV	609	717
Ödenecek Katma Değer Vergisi	86	52
Diğer	444	338
<b>Toplam</b>	<b>2,021</b>	<b>1,803</b>

**10.a.2 Primlere İlişkin Bilgiler**

	<b>Cari Dönem (31.12.2016)</b>	<b>Önceki Dönem (31.12.2015)</b>
Sosyal Sigorta Primleri-İşveren	181	269
Sosyal Sigorta Primleri-Personel	236	197
İşsizlik Sigortası-İşveren	12	26
İşsizlik Sigortası-Personel	23	12
Diğer	-	9
<b>Toplam</b>	<b>452</b>	<b>513</b>

**10.a.3 Ertelenmiş Vergi Borcuna İlişkin Açıklamalar**

Raporlama dönemi sonu itibarıyla Grup’un ertelenmiş vergi borcu bulunmamaktadır. Grup’un net ertelenmiş vergi varlığına ilişkin açıklama Not 15’te sunulmuştur.

**11. Satış Amaçlı Duran Varlıklara İlişkin Borçlar Hakkında Bilgiler:** Bulunmamaktadır (31 Aralık 2015: Bulunmamaktadır).

**12. Ana Ortaklık Banka’nın Kullandığı Sermaye Benzeri Kredilerin Sayısı, Vadesi, Faiz Oranı, Kredinin Temin Edildiği Kuruluş ve Varsa, Hisse Senedine Dönüştürme Opsiyonuna İlişkin Açıklamalar:**

Bulunmamaktadır (31 Aralık 2015: Bulunmamaktadır).

**TURKISH BANK A.Ş.**  
**31 ARALIK 2016 TARİHİ İTİBARIYLA KONSOLİDE**  
**FİNANSAL TABLOLARA İLİŞKİN AÇIKLAMA VE DİPNOTLAR**  
(Tutarlar aksi belirtilmedikçe Bin Türk Lirası (“TL”) olarak ifade edilmiştir.)

**II. Konsolide Bilançonun Pasif Hesaplarına İlişkin Açıklama ve Dipnotlar (Devamı)**

**13. Özkaynaklara İlişkin Bilgiler**

**13.a Ödenmiş Sermayenin Gösterimi**

	<b>Cari Dönem (31.12.2016)</b>	<b>Önceki Dönem (31.12.2015)</b>
Hisse Senedi Karşılığı	175,000	175,000
İmtiyazlı Hisse Senedi Karşılığı	-	-

**13.b Ödenmiş Sermaye Tutarı, Ana Ortaklık Banka’da Kayıtlı Sermaye Sisteminin Uygulanıp Uygulanmadığı Hususunun Açıklanması ve Bu Sistem Uygulanıyor ise Kayıtlı Sermaye Tavanı:**

Ana Ortaklık Banka’da kayıtlı sermaye sistemi uygulanmamaktadır.

**13.c Cari Dönem İçinde Yapılan Sermaye Artırımları ve Kaynakları ile Arttırılan Sermaye Payına İlişkin Diğer Bilgiler Bulunmamaktadır.**

**13.ç Cari Dönem İçinde Sermaye Yedeklerinden Sermayeye İlave Edilen Kısma İlişkin Bilgiler:**

Bulunmamaktadır (31 Aralık 2015: Bulunmamaktadır).

**TURKISH BANK A.Ş.**  
**31 ARALIK 2016 TARİHİ İTİBARIYLA KONSOLİDE**  
**FİNANSAL TABLOLARA İLİŞKİN AÇIKLAMA VE DİPNOTLAR**  
(Tutarlar aksi belirtilmedikçe Bin Türk Lirası (“TL”) olarak ifade edilmiştir.)

**II. Konsolide Bilançonun Pasif Hesaplarına İlişkin Açıklama ve Dipnotlar (Devamı)**

**13. Özkaynaklara İlişkin Bilgiler (Devamı)**

13.d Son Mali Yılı ve Onu Takip Eden Ara Dönemin Sonuna Kadar Olan Sermaye Taahhütleri, Bu Taahhütlerin Genel Amacı ve Bu Taahhütler İçin Gerekli Tahmini Kaynaklar:

Bulunmamaktadır (31 Aralık 2015: Bulunmamaktadır).

13.e Ana Ortaklık Banka'nın Gelirleri, Karlılığı ve Likiditesine İlişkin Geçmiş Dönem Göstergeleri ile Bu Göstergelerdeki Belirsizlikler Dikkate Alınarak Yapılacak Öngörülerin, Özkaynak Üzerindeki Tahmini Etkileri Geçmiş dönem göstergeleri ve belirsizliklerin özkaynaklar üzerine olumsuz bir etkisi öngörülmemektedir.

13.f Sermayeyi Temsil Eden Hisse Senetlerine Tanınan İmtiyazlara İlişkin Özet Bilgiler

Sermayeyi temsil eden hisse senetlerine tanınan imtiyazlar bulunmamaktadır.

13.g Menkul Değerler Değer Artış Fonuna İlişkin Bilgiler

	Cari Dönem (31.12.2016)		Önceki Dönem (31.12.2015)	
	TP	YP	TP	YP
İştirakler, Bağlı Ortaklıklar ve Birlikte Kontrol Edilen Ortaklıklardan	-	-	-	-
Satılmaya Hazır Finansal Varlıklar Değerleme Farkı	1,057	-	(893)	-
Kur Farkı	-	-	-	-
<b>Toplam</b>	<b>1,057</b>	<b>-</b>	<b>(893)</b>	<b>-</b>

**14. Yasal Yedeklere İlişkin Bilgiler**

	Cari Dönem (31.12.2016)	Önceki Dönem (31.12.2015)
I. Tertip Kanuni Yedek Akçe	3,184	3,166
II. Tertip Kanuni Yedek Akçe	1,722	1,781
Özel Kanunlar Gereği Ayrılan Yedek Akçeler	-	-
<b>Toplam</b>	<b>4,906</b>	<b>4,947</b>

**15. Olağanüstü Yedeklere İlişkin Bilgiler**

	Cari Dönem (31.12.2016)	Önceki Dönem (31.12.2015)
Genel Kurul Kararı Uyarınca Ayrılan Yedek Akçe	12,994	9,370
Dağıtılmamış Karlar	-	582
<b>Toplam</b>	<b>12,994</b>	<b>9,952</b>

**TURKISH BANK A.Ş.**  
**31 ARALIK 2016 TARİHİ İTİBARIYLA KONSOLİDE**  
**FİNANSAL TABLOLARA İLİŞKİN AÇIKLAMA VE DİPNOTLAR**  
(Tutarlar aksi belirtilmedikçe Bin Türk Lirası (“TL”) olarak ifade edilmiştir.)

**III. Konsolide Nazım Hesaplara İlişkin Açıklama ve Dipnotlar**

**1. Konsolide Nazım Hesaplarda Yer Alan Yükümlülüklerle İlişkin Açıklama**

**1.a Gayri Kabili Rücu Nitelikteki Kredi Taahhütlerinin Türü ve Miktarı**

Raporlama dönemi sonu itibarıyla vadeli aktif değer alım satım taahhütleri 22,237 TL (31 Aralık 2015: 30,663 TL), kredi kartı harcama limiti taahhütleri 15,533 TL (31 Aralık 2015: 15,971 TL), çekler için ödeme taahhütleri ise 6,845 TL'dir (31 Aralık 2015: 7,224 TL).

**1.b Aşağıdakiler Dahil Nazım Hesap Kalemlerinden Kaynaklanan Muhtemel Zararların ve Taahhütlerin Yapısı ve Tutarı**

Ana Ortaklık Banka bankacılık faaliyetleri kapsamında çeşitli taahhütler altına girmekte olup, bunlar teminat mektupları, kabul kredileri ve akreditiflerden oluşmaktadır.

**1.b.1 Garantiler, Banka Aval ve Kabulleri ve Mali Garanti Yerine Geçen Teminatlar ve Diğer Akreditifler Dahil Gayrinakdi Krediler**

	<b>Cari Dönem (31.12.2016)</b>	<b>Önceki Dönem (31.12.2015)</b>
Banka Kabul Kredileri	21,191	10,759
Akreditifler	14,279	7,641
Diğer Garantiler	-	-
<b>Toplam</b>	<b>35,470</b>	<b>18,400</b>

**1.b.2 Kesin Teminatlar, Geçici Teminatlar, Kefaletler ve Benzeri İşlemler**

Raporlama dönemi sonu itibarıyla Grup'un vermiş olduğu teminat mektupları 388,995 TL'dir (31 Aralık 2015: 242,607 TL'dir).

	<b>Cari Dönem (31.12.2016)</b>	<b>Önceki Dönem (31.12.2015)</b>
Kesin Teminatlar	321,054	213,576
Geçici Teminatlar	1,037	2,126
Kefalet ve Benzeri İşlemler	66,904	26,905
<b>Toplam</b>	<b>388,995</b>	<b>242,607</b>

**1.b.3 Gayrinakdi Kredilerin Toplam Tutarı**

	<b>Cari Dönem (31.12.2016)</b>	<b>Önceki Dönem (31.12.2015)</b>
Nakit Kredi Teminine Yönelik Olarak Açılan Gayrinakdi Krediler	357,354	233,790
Bir Yıl veya Daha Az Süreli Asıl Vadeli	86,143	25,491
Bir Yıldan Daha Uzun Süreli Asıl Vadeli	271,211	208,299
Diğer Gayrinakdi Krediler	67,111	27,217
<b>Toplam</b>	<b>424,465</b>	<b>261,007</b>

**TURKISH BANK A.Ş.**  
**31 ARALIK 2016 TARİHİ İTİBARIYLA KONSOLİDE**  
**FİNANSAL TABLOLARA İLİŞKİN AÇIKLAMA VE DİPNOTLAR**  
(Tutarlar aksi belirtilmedikçe Bin Türk Lirası (“TL”) olarak ifade edilmiştir.)

**III. Konsolide Nazım Hesaplara İlişkin Açıklama ve Dipnotlar (Devamı)**

**1. Nazım Hesaplarda Yer Alan Yükümlülüklerle İlişkin Açıklama (Devamı)**

**1.b.4 Gayrinakdi Kredilerin Sektör Bazında Risk Yoğunlaşması Hakkında Bilgi**

	Cari Dönem (31.12.2016)				Önceki Dönem (31.12.2015)			
	TP	(%)	YP	(%)	TP	(%)	YP	(%)
<b>Tarım</b>	-	-	-	-	277	0.16	-	-
Çiftçilik ve Hayvancılık	-	-	-	-	273	0.16	-	-
Ormancılık	-	-	-	-	4	-	-	-
Balıkçılık	-	-	-	-	-	-	-	-
<b>Sanayi</b>	<b>3,220</b>	<b>1.23</b>	<b>83,992</b>	<b>51.53</b>	<b>20,084</b>	<b>11.68</b>	<b>67,193</b>	<b>75.35</b>
Madencilik ve Taşocakçılığı	-	-	-	-	-	-	-	-
İmalat Sanayi	3,220	1.23	83,231	51.06	19,165	11.15	67,177	75.33
Elektrik, Gaz, Su	-	-	761	0.47	919	0.53	16	0.02
<b>İnşaat</b>	-	-	-	-	<b>182</b>	<b>0.11</b>	-	-
<b>Hizmetler</b>	<b>258,229</b>	<b>98.77</b>	<b>57,167</b>	<b>35.07</b>	<b>146,437</b>	<b>85.22</b>	<b>10,911</b>	<b>12.24</b>
Toptan ve Perakende Ticaret	-	-	-	-	1,424	0.83	-	-
Otel ve Lokanta Hizmetleri	1	-	39,922	24.49	224	0.13	-	-
Ulaştırma ve Haberleşme	1,100	0.42	-	-	1,146	0.67	-	-
Mali Kuruluşlar	257,128	98.34	17,245	10.58	142,392	82.87	10,911	12.24
Gayrimenkul ve Kiralama Hizm.	-	-	-	-	-	-	-	-
Serbest Meslek Hizmetleri	-	-	-	-	-	-	-	-
Eğitim Hizmetleri	-	-	-	-	-	-	-	-
Sağlık ve Sosyal Hizmetler	-	-	-	-	1,251	0.73	-	-
<b>Diğer</b>	<b>8</b>	-	<b>21,849</b>	<b>13.40</b>	<b>4,855</b>	<b>2.83</b>	<b>11,068</b>	<b>12.41</b>
<b>Toplam</b>	<b>261,457</b>	<b>100.00</b>	<b>163,008</b>	<b>100.00</b>	<b>171,835</b>	<b>100.00</b>	<b>89,172</b>	<b>100.00</b>

**1.b.5 I ve II'nci Grupta Sınıflandırılan Gayrinakdi Kredilere İlişkin Bilgiler**

Cari Dönem (31.12.2016)	I'nci Grup		II'nci Grup	
	TP	YP	TP	YP
Gayrinakdi Krediler				
Teminat Mektupları	261,445	127,538	12	-
Aval ve Kabul Kredileri	-	21,191	-	-
Akreditifler	-	14,279	-	-
Cirolar	-	-	-	-
Menkul Kıymet İhracında Satın Alma Garantilerimizden	-	-	-	-
Faktoring Garantilerinden	-	-	-	-
Diğer Garanti ve Kefaletler	-	-	-	-
<b>Toplam</b>	<b>261,445</b>	<b>163,008</b>	<b>12</b>	<b>-</b>

Yasal takipte izlenen kredi müşterilerinin tazmin olmamış çek taahhütleri için 275 TL (31 Aralık 2015: 180 TL), nakde dönüşmemiş gayrinakdi kredileri için 120 TL (31 Aralık 2015: 33 TL) tutarlarındaki karşılık ilişikteki finansal tablolara yansıtılmıştır.

**TURKISH BANK A.Ş.**  
**31 ARALIK 2016 TARİHİ İTİBARIYLA KONSOLİDE**  
**FİNANSAL TABLOLARA İLİŞKİN AÇIKLAMA VE DİPNOTLAR**  
(Tutarlar aksi belirtilmedikçe Bin Türk Lirası (“TL”) olarak ifade edilmiştir.)

**III. Konsolide Nazım Hesaplara İlişkin Açıklama ve Dipnotlar (Devamı)**

**1. Nazım Hesaplarda Yer Alan Yükümlülüklerle İlişkin Açıklama (Devamı)**

**1.b.5 I ve II’nci Grupta Sınıflandırılan Gayrinakdi Kredilere İlişkin Bilgiler**

Önceki Dönem (31.12.2015)	I’nci Grup		II’nci Grup	
	TP	YP	TP	YP
Gayrinakdi Krediler				
Teminat Mektupları	171,769	70,772	66	-
Aval ve Kabul Kredileri	-	10,759	-	-
Akreditifler	-	7,641	-	-
Cirolar	-	-	-	-
Menkul Kıymet İhracında Satın Alma Garantilerimizden	-	-	-	-
Faktoring Garantilerinden	-	-	-	-
Diğer Garanti ve Kefaletler	-	-	-	-
<b>Toplam</b>	<b>171,769</b>	<b>89,172</b>	<b>66</b>	<b>-</b>

**2. Türev İşlemlere İlişkin Açıklamalar**

	Cari Dönem (31.12.2016)	Önceki Dönem (31.12.2015)
<b>Döviz ile İlgili Türev İşlemler (I)</b>	<b>70,283</b>	<b>247,639</b>
Vadeli Döviz Alım Satım İşlemleri	5,774	1,256
Swap Para Alım Satım İşlemleri	64,509	246,383
Futures Para İşlemleri	-	-
Para Alım Satım Opsiyonları	-	-
<b>Faiz ile İlgili Türev İşlemler (II)</b>	<b>134,856</b>	<b>47,614</b>
Vadeli Faiz Sözleşmesi Alım Satım İşlemleri	-	-
Swap Faiz Alım Satım İşlemleri	134,856	47,614
Faiz Alım Satım Opsiyonları	-	-
Futures Faiz Alım Satım İşlemleri	-	-
<b>Diğer Alım-Satım Amaçlı Türev İşlemler (III)</b>	<b>-</b>	<b>-</b>
<b>A. Toplam Alım Satım Amaçlı Türev İşlemler (I+II+III)</b>	<b>205,139</b>	<b>295,253</b>
<b>Riskten Korunma Amaçlı Türev İşlem Türleri</b>	<b>-</b>	<b>-</b>
Gerçeğe Uygun Değer Değişikliği Riskinden Korunma Amaçlı	-	-
Nakit Akış Riskinden Korunma Amaçlı	-	-
YP Üzerinden Yapılan İştirak Yatırımları Riskinden Korunma Amaçlı	-	-
<b>B. Toplam Riskten Korunma Amaçlı Türev İşlemler</b>	<b>-</b>	<b>-</b>
<b>Türev İşlemler Toplamı (A+B)</b>	<b>205,139</b>	<b>295,253</b>

**3. Koşullu Yükümlülükler ve Varlıklara İlişkin Açıklamalar**

Bulunmamaktadır (31 Aralık 2015: Bulunmamaktadır).

**4. Başkaları Nam ve Hesabına Verilen Hizmetlere İlişkin Açıklamalar**

Grup, müşterilerinin nam ve hesabına saklama hizmeti vermektedir. Nazım Hesaplar tablosundaki Emanete Alınan Menkul Değerler ve Müşteri Fon ve Portföy Mevcutları satırlarında gösterilen gösterilen 58,437 TL (31 Aralık 2015: 31,784 TL) tutar müşteri adına fon ve portföy mevcutlarından oluşmaktadır.



**TURKISH BANK A.Ş.**  
**31 ARALIK 2016 TARİHİ İTİBARIYLA KONSOLİDE**  
**FİNANSAL TABLOLARA İLİŞKİN AÇIKLAMA VE DİPNOTLAR**  
(Tutarlar aksi belirtilmedikçe Bin Türk Lirası (“TL”) olarak ifade edilmiştir.)

**IV. Konsolide Gelir Tablosuna İlişkin Açıklama ve Dipnotlar**

**1. Faiz Gelirlerine İlişkin Bilgiler**

**1.a Kredilerden Alınan Faiz Gelirlerine İlişkin Bilgiler**

	Cari Dönem (31.12.2016)		Önceki Dönem (31.12.2015)	
	TP	YP	TP	YP
Kredilerden Alınan Faizler				
Kısa Vadeli Kredilerden	59,669	2,686	52,150	3,418
Orta ve Uzun Vadeli Kredilerden	11,437	19,168	9,778	21,557
Takipteki Alacaklardan Alınan Faizler	700	-	285	-
Kaynak Kul. Destekleme Fonundan Alınan Primler	-	-	-	-
<b>Toplam</b>	<b>71,806</b>	<b>21,854</b>	<b>62,213</b>	<b>24,975</b>

**1.b Bankalardan Alınan Faiz Gelirlerine İlişkin Bilgiler**

	Cari Dönem (31.12.2016)		Önceki Dönem (31.12.2015)	
	TP	YP	TP	YP
T.C. Merkez Bankasından	-	-	-	-
Yurtiçi Bankalardan	2,322	205	4,621	777
Yurtdışı Bankalardan	8	10	1	14
Yurtdışı Merkez ve Şubelerden	-	-	-	-
<b>Toplam</b>	<b>2,330</b>	<b>215</b>	<b>4,622</b>	<b>791</b>

**1.c Menkul Değerlerden Alınan Faizlere İlişkin Bilgiler**

	Cari Dönem (31.12.2016)		Önceki Dönem (31.12.2015)	
	TP	YP	TP	YP
Alım Satım Amaçlı Finansal Varlıklardan	-	-	-	-
Gerçeğe Uygun Değer Farkı Kar veya Zarara Yansıtılan Finansal Varlıklardan	469	-	483	-
Satılmaya Hazır Finansal Varlıklardan	4,056	-	7,709	-
Vadeye Kadar Elde Tutulacak Yatırımlar	-	-	-	-
<b>Toplam</b>	<b>4,525</b>	<b>-</b>	<b>8,192</b>	<b>-</b>

**1.ç İştirak ve Bağlı Ortaklıklardan Alınan Faiz Gelirlerine İlişkin Bilgiler**

Ana Ortaklık Banka ile konsolidasyona tabi tutulan bağlı ortaklıkları arasında gerçekleşen işlemlerden kaynaklanan faiz gelirleri ilişikteki konsolide finansal tablolarda elimine edilmiştir. Konsolidasyona tabi olmayan iştirak ve bağlı ortaklıklar bulunmamaktadır.

**TURKISH BANK A.Ş.**  
**31 ARALIK 2016 TARİHİ İTİBARIYLA KONSOLİDE**  
**FİNANSAL TABLOLARA İLİŞKİN AÇIKLAMA VE DİPNOTLAR**  
(Tutarlar aksi belirtilmedikçe Bin Türk Lirası (“TL”) olarak ifade edilmiştir.)

**IV. Konsolide Gelir Tablosuna İlişkin Açıklama ve Dipnotlar (Devamı)**

**2. Faiz Giderlerine İlişkin Bilgiler**

**2.a Kullanılan Kredilere Verilen Faizlere İlişkin Bilgiler**

	Cari Dönem (31.12.2016)		Önceki Dönem (31.12.2015)	
	TP	YP	TP	YP
Bankalara				
T.C. Merkez Bankasına	-	-	-	-
Yurtiçi Bankalara	91	11	455	41
Yurtdışı Bankalara	401	1,298	818	4,184
Yurtdışı Merkez ve Şubelere	-	-	-	-
Diğer Kuruluşlara	-	-	-	-
<b>Toplam</b>	<b>492</b>	<b>1,309</b>	<b>1,273</b>	<b>4,225</b>

**2.b İştirak ve Bağlı Ortaklıklara Verilen Faiz Giderlerine İlişkin Bilgiler**

Ana Ortaklık Banka ile konsolidasyona tabi tutulan bağlı ortaklıkları arasında gerçekleşen işlemlerden kaynaklanan faiz giderleri ekli konsolide finansal tablolarda elimine edilmiştir. Konsolidasyona tabi olmayan iştirak ve bağlı ortaklıklar bulunmamaktadır.

**2.c İhraç Edilen Menkul Kıymetlere Verilen Faizlere İlişkin Bilgiler:**

	Cari Dönem (31.12.2016)	Önceki Dönem (31.12.2015)
İhraç Edilen Menkul Kıymetlere Verilen Faizler	4,539	5,697

**2.ç Mevduata Ödenen Faizin Vade Yapısına Göre Gösterimi**

Cari Dönem (31.12.2016) Hesap Adı	Vadesiz Mevduat	Vadeli Mevduat					1 Yılda Uzun	Birikimli Mevduat	Toplam
		1 Aya Kadar	3 Aya Kadar	6 Aya Kadar	1 Yıla Kadar				
Türk Parası									
Bankalar Mevduatı	-	2,381	-	-	-	-	-	2,381	
Tasarruf Mevduatı	-	175	19,379	1,651	218	79	-	21,502	
Resmi Mevduat	-	-	-	-	-	-	-	-	
Ticari Mevduat	-	378	1,796	240	153	-	-	2,567	
Diğer Mevduat	-	172	947	4	-	-	-	1,123	
7 Gün İhbarlı Mevduat	-	-	-	-	-	-	-	-	
<b>Toplam</b>	-	<b>3,106</b>	<b>22,122</b>	<b>1,895</b>	<b>371</b>	<b>79</b>	-	<b>27,573</b>	
Yabancı Para	-	-	-	-	-	-	-	-	
DTH	-	75	6,868	1,515	199	441	-	9,098	
Bankalar Mevduatı	-	1,523	-	-	-	-	-	1,523	
7 Gün İhbarlı Mevduat	-	-	-	-	-	-	-	-	
Kıymetli Maden D. Hs.	-	-	-	-	-	-	-	-	
<b>Toplam</b>	-	<b>1,598</b>	<b>6,868</b>	<b>1,515</b>	<b>199</b>	<b>441</b>	-	<b>10,621</b>	
<b>Genel Toplam</b>	-	<b>4,704</b>	<b>28,990</b>	<b>3,410</b>	<b>570</b>	<b>520</b>	-	<b>38,194</b>	

**TURKISH BANK A.Ş.**  
**31 ARALIK 2016 TARİHİ İTİBARIYLA KONSOLİDE**  
**FİNANSAL TABLOLARA İLİŞKİN AÇIKLAMA VE DİPNOTLAR**  
(Tutarlar aksi belirtilmedikçe Bin Türk Lirası (“TL”) olarak ifade edilmiştir.)

**IV. Konsolide Gelir Tablosuna İlişkin Açıklama ve Dipnotlar (Devamı)**

**2. Faiz Giderlerine İlişkin Bilgiler**

**2.ç. Mevduata Ödenen Faizin Vade Yapısına Göre Gösterimi (Devamı)**

Hesap Adı Önceki Dönem (31.12.2015)	Vadesiz Mevduat	Vadeli Mevduat					1 Yıllan Uzun	Birikimli Mevduat	Toplam
		1 Aya Kadar	3 Aya Kadar	6 Aya Kadar	1 Yıla Kadar	1 Yıllan Uzun			
Türk Parası									
Bankalar Mevduatı	-	2,845	-	-	-	-	-	-	2,845
Tasarruf Mevduatı	-	618	16,130	2,402	278	262	-	-	19,690
Resmi Mevduat	-	-	219	-	-	-	-	-	219
Ticari Mevduat	-	713	975	439	291	-	-	-	2,418
Diğer Mevduat	-	435	672	2	21	-	-	-	1,130
7 Gün İhbarlı Mevduat	-	-	-	-	-	-	-	-	-
<b>Toplam</b>	-	<b>4,611</b>	<b>17,996</b>	<b>2,843</b>	<b>590</b>	<b>262</b>	-	-	<b>26,302</b>
Yabancı Para									
DTH	-	371	5,878	920	127	563	-	-	7,859
Bankalar Mevduatı	-	1,862	-	-	-	-	-	-	1,862
7 Gün İhbarlı Mevduat	-	-	-	-	-	-	-	-	-
Kıymetli Maden D. Hs.	-	-	-	-	-	-	-	-	-
<b>Toplam</b>	-	<b>2,233</b>	<b>5,878</b>	<b>920</b>	<b>127</b>	<b>563</b>	-	-	<b>9,721</b>
<b>Genel Toplam</b>	-	<b>6,844</b>	<b>23,874</b>	<b>3,763</b>	<b>717</b>	<b>825</b>	-	-	<b>36,023</b>

**3. Temettü Gelirlerine İlişkin Açıklamalar**

Bulunmamaktadır (31 Aralık 2015: Bulunmamaktadır).

**4. Ticari Kar/Zarara İlişkin Açıklamalar (Net)**

	Cari Dönem (31.12.2016)	Önceki Dönem (31.12.2015)
<b>Kar</b>	<b>934,101</b>	<b>1,161,915</b>
Sermaye Piyasası İşlemleri Karı	42	60
Türev Finansal İşlemlerden	60,615	37,170
Kambiyo İşlemlerinden Kar	873,444	1,124,685
<b>Zarar (-)</b>	<b>936,035</b>	<b>1,160,535</b>
Sermaye Piyasası İşlemleri Zararı	355	34
Türev Finansal İşlemlerden	67,935	38,418
Kambiyo İşlemlerinden Zarar	867,745	1,122,083
<b>Ticari Kar/(Zarar) (Net)</b>	<b>(1,934)</b>	<b>1,380</b>

**TURKISH BANK A.Ş.**  
**31 ARALIK 2016 TARİHİ İTİBARIYLA KONSOLİDE**  
**FİNANSAL TABLOLARA İLİŞKİN AÇIKLAMA VE DİPNOTLAR**  
(Tutarlar aksi belirtilmedikçe Bin Türk Lirası (“TL”) olarak ifade edilmiştir.)

**IV. Konsolide Gelir Tablosuna İlişkin Açıklama ve Dipnotlar (Devamı)**

**5. Diğer Faaliyet Gelirlerine İlişkin Açıklamalar**

Diğer faaliyet gelirleri toplamı 7,678 TL olup 4,222 TL’lik kısmı Ana Ortaklık Banka’nın sermayesinde paya sahip olduğu Visa Europe Ltd.’nin Visa Inc’e devri sonucunda oluşan ve Ana Ortaklık Banka’nın elde etmiş olduğu gelirden, 726 TL tutarındaki kısmı geçmiş yılda ayrılan karşılıkların cari dönemde iptalinden, geri kalan 2,680 TL kısmı da diğer gelirlerden oluşmaktadır (31 Aralık 2015: Diğer faaliyet gelirleri toplamı 4,156 TL olup 1,511 TL tutarındaki kısmı geçmiş yılda ayrılan karşılıkların cari dönemde iptalinden, 22 TL tutarındaki kısmı aktiflerin satışından elde edilen gelirlerden, geri kalan 2,623 TL diğer gelirlerden oluşmaktadır).

**6. Kredi ve Diğer Alacaklarına İlişkin Değer Düşüş Karşılıklarına İlişkin Açıklamalar**

	<b>Cari Dönem (31.12.2016)</b>	<b>Önceki Dönem (31.12.2015)</b>
<b>Kredi ve Diğer Alacaklara İlişkin Özel Karşılıklar</b>	<b>7,931</b>	<b>3,841</b>
III. Grup Kredi ve Alacaklardan	663	1,309
IV. Grup Kredi ve Alacaklardan	235	1,874
V. Grup Kredi ve Alacaklardan	7,033	658
<b>Genel Karşılık Giderleri</b>	<b>1,321</b>	-
<b>Muhtemel Riskler için Ayrılan Serbest Karşılık Giderleri</b>	-	-
<b>Menkul Değerler Değer Düşme Giderleri</b>	-	-
Gerçeğe Uygun Değer Farkı K/Z'a Yansıtılan FV	-	-
Satılmaya Hazır Finansal Varlıklar	-	-
<b>İştirakler, Bağlı Ortaklar ve VKET Men. Değ. Değer Düşüş Giderleri</b>	-	-
İştirakler	-	-
Bağlı Ortaklıklar	-	-
Birlikte Kontrol Edilen Ortaklıklar (İş Ortaklıkları)	-	-
Vadeye Kadar Elde Tutulacak Yatırımlar	-	-
<b>Diğer</b>	<b>2,061</b>	<b>588</b>
<b>Toplam</b>	<b>11,313</b>	<b>4,429</b>

**TURKISH BANK A.Ş.**  
**31 ARALIK 2016 TARİHİ İTİBARIYLA KONSOLİDE**  
**FİNANSAL TABLOLARA İLİŞKİN AÇIKLAMA VE DİPNOTLAR**  
(Tutarlar aksi belirtilmedikçe Bin Türk Lirası (“TL”) olarak ifade edilmiştir.)

**IV. Konsolide Gelir Tablosuna İlişkin Açıklama ve Dipnotlar (Devamı)**

**7. Diğer Faaliyet Giderlerine İlişkin Bilgiler**

	<b>Cari Dönem</b> <b>(31.12.2016)</b>	<b>Önceki Dönem</b> <b>(31.12.2015)</b>
Personel Giderleri	22,948	24,682
Kıdem Tazminatı Karşılığı	10	867
Banka Sosyal Yardım Sandığı Varlık Açıkları Karşılığı	-	-
Maddi Duran Varlık Değer Düşüş Giderleri	-	-
Maddi Duran Varlık Amortisman Giderleri	1,225	1,010
Maddi Olmayan Duran Varlık Değer Düşüş Giderleri	-	-
Şerefiye Değer Düşüş Gideri	-	-
Maddi Olmayan Duran Varlık Amortisman Giderleri	1,896	1,237
Özkaynak Yöntemi Uygulanan Ortaklık Payları Değer Düşüş Gideri	-	-
Elden Çıkarılacak Kıymetler Değer Düşüş Giderleri	12	-
Elden Çıkarılacak Kıymetler Amortisman Giderleri	3	4
Satış Amaçlı Elde Tutulan ve Durdurulan Faaliyetlere İlişkin Duran Varlıklar Değer Düşüş Giderleri	-	-
Diğer İşletme Giderleri	24,751	24,844
Faaliyet Kiralama Giderleri	10,175	8,147
Bakım ve Onarım Giderleri	304	317
Reklam ve İlan Giderleri	149	117
Diğer Giderler	14,123	16,263
Aktiflerin Satışından Doğan Zararlar	-	10
Diğer (*)	5,922	6,923
<b>Toplam</b>	<b>56,767</b>	<b>59,577</b>

(\*) Diğer faaliyet giderleri içerisinde 864 TL (31 Aralık 2015: 885 TL) tutarında Tasarruf Mevduatı Sigorta Fonu'na ödenen primler, 240 TL (31 Aralık 2015: 345 TL) tutarında Banka ve Sigorta Muamele Vergisi ve 1,469TL (31 Aralık 2015: 1,783 TL) tutarında Finansal Faaliyet Harçları yer almaktadır.

**8. Sürdürülen Faaliyetler ile Durdurulan Faaliyetler Vergi Öncesi Kar/Zararına İlişkin Açıklama**

Vergi öncesi karın 56,655 TL (31 Aralık 2015: 54,008 TL) tutarındaki kısmı net faiz gelirlerinden, 8,507 TL (31 Aralık 2015: 9,599 TL) tutarındaki kısmı net ücret ve komisyon gelirlerinden oluşurken; diğer faaliyet giderlerinin toplamı 56,767 TL'dir (31 Aralık 2015: 59,577 TL).

**9. Sürdürülen Faaliyetler ile Durdurulan Faaliyetler Vergi Karşılığına İlişkin Açıklama**

Grup'un 31 Aralık 2016 tarihi itibarıyla toplam 277 TL tutarındaki vergi karşılığının 569 TL tutarındaki kısmı cari vergi karşılığı giderinden, 292 TL tutarındaki kısmı ise ertelenmiş vergi gelirinden oluşmaktadır (31 Aralık 2015: 1,547 TL tutarındaki vergi karşılığının 1,211 TL tutarındaki kısmı cari vergi karşılığı giderinden, 336 TL tutarındaki kısmı ise ertelenmiş vergi giderinden oluşmaktadır).

**TURKISH BANK A.Ş.**  
**31 ARALIK 2016 TARİHİ İTİBARIYLA KONSOLİDE**  
**FİNANSAL TABLOLARA İLİŞKİN AÇIKLAMA VE DİPNOTLAR**  
(Tutarlar aksi belirtilmedikçe Bin Türk Lirası (“TL”) olarak ifade edilmiştir.)

**IV. Konsolide Gelir Tablosuna İlişkin Açıklama ve Dipnotlar (Devamı)**

**10. Sürdürülen Faaliyetler ile Durdurulan Faaliyetler Dönem Net Kar/Zararına İlişkin Açıklama**

Grup’un, 31 Aralık 2016 tarihinde sona eren hesap dönemine ait sürdürülen faaliyetlerinden elde ettiği net dönem karı 5,422 TL dir (31 Aralık 2015: Net dönem karı 3,590 TL’dir).

**11. Net Dönem Kar/Zararına İlişkin Açıklama**

11.a Olağan Bankacılık İşlemlerinden Kaynaklanan Gelir ve Gider Kalemlerinin Niteliği, Boyutu ve Tekrarlanma Oranının Açıklanması Banka’nın Dönem İçindeki Performansının Anlaşılması İçin Gerekli İse, Bu Kalemlerin Niteliği ve Tutarı: Bulunmamaktadır (31 Aralık 2015: Bulunmamaktadır).

11.b Finansal Tablo Kalemlerine İlişkin Olarak Yapılan Bir Tahmindeki Değişikliğin Kar/Zarara Etkisi, Daha Sonraki Dönemleri de Etkilemesi Olasılığı Varsa, O Dönemleri de Kapsayacak Şekilde Belirtilir: Bulunmamaktadır (31 Aralık 2015: Bulunmamaktadır).

**12. Gelir Tablosunda Yer Alan Diğer Kalemlerin, Gelir Tablosu Toplamının %10’unu Aşması Halinde Bu Kalemlerin En Az %20’sini Oluşturan Alt Hesaplar**

	Cari Dönem (31.12.2016)	Önceki Dönem (31.12.2015)
<b>Diğer Alınan Ücret ve Komisyonlar</b>		
Hisse Senedi Komisyonları	3,032	4,180
Alım / Satım Aracılık Komisyonu	2,075	1,534
Kiralık Kasa Komisyonları	138	115
Hesap İşletim Ücreti	133	-
Kredi Kartı Komisyonları	131	678
Alınan İstihbarat Komisyonları	109	174
İthalat Ekreditif Komisyonları	108	82
Müşteri Bulma Ve Fon Alım Satım Komisyonu	102	25
Muhabirlerden Alınan Ücret ve Komisyonlar	49	71
Yatırım Fonları Komisyonları	40	266
Tahsile Akınan Ticari Vesaik Komisyonları	29	16
Ekspertiz Ücretleri	2	59
Havale Komisyonları	-	122
Diğer	1,324	2,049
<b>Toplam</b>	<b>7,272</b>	<b>9,371</b>

	Cari Dönem (31.12.2016)	Önceki Dönem (31.12.2015)
<b>Diğer Verilen Ücret ve Komisyonlar</b>		
VIOP Komisyon İadeleri	1,344	1,113
Muhabirlere Verilen Ücret ve Komisyonlar	594	525
Kredi Kartı Ücret ve Komisyonları	11	590
Hisse Senedi Komisyon İadeleri	540	14
Diğer	27	69
<b>Toplam</b>	<b>2,516</b>	<b>2,311</b>

**TURKISH BANK A.Ş.**

**31 ARALIK 2016 TARİHİ İTİBARIYLA KONSOLİDE  
FİNANSAL TABLOLARA İLİŞKİN AÇIKLAMA VE DİPNOTLAR**

(Tutarlar aksi belirtilmedikçe Bin Türk Lirası ("TL") olarak ifade edilmiştir.)

**V. Konsolide Özkaynak Değişim Tablosuna İlişkin Açıklama ve Dipnotlar**

1. Satılmaya Hazır Yatırımların Yeniden Değerlenmesinden Sonra Meydana Gelen Artışa İlişkin Bilgiler: 1,950 TL artmıştır (31 Aralık 2015: 713 TL artış).
2. Nakit Akış Riskinden Korunma Kalemlerinde Meydana Gelen Artışlara İlişkin Bilgiler: Bulunmamaktadır (31 Aralık 2015: Bulunmamaktadır).
3. Kur Farklarının Dönem Başı ve Dönem Sonundaki Tutarlarına İlişkin Mutabakat: Bulunmamaktadır (31 Aralık 2015: Bulunmamaktadır).
4. Bilanço Tarihi Sonra Ancak Finansal Tabloların İlanından Önce Bildirim Yapılmış Kar Payları Tutarı: Bulunmamaktadır (31 Aralık 2015: Bulunmamaktadır).
5. Bilanço Tarihi Sonrasında Ortaklara Dağıtılmak Üzere Önerilen Hisse Başına Dönem Net Kar Payları: Bulunmamaktadır (31 Aralık 2015: Bulunmamaktadır).
6. Kar Payının Ödenme Zamanları Hakkında Genel Kurula Yapılacak Öneriler İle Kar Dağıtımını Yapılmayacaksa Nedenleri: Bulunmamaktadır (31 Aralık 2015: Bulunmamaktadır).
7. Yasal Yedek Akçeler Hesabına Aktarılan Tutarlar: 2016 yılı içerisinde 191 TL (31 Aralık 2015: 237 TL) yasal yedekler hesabına aktarılmıştır.
8. Hisse Senedi İhracına İlişkin Bilgiler:  
Bulunmamaktadır (31 Aralık 2015: Bulunmamaktadır).

**TURKISH BANK A.Ş.**  
**31 ARALIK 2016 TARİHİ İTİBARIYLA KONSOLİDE**  
**FİNANSAL TABLOLARA İLİŞKİN AÇIKLAMA VE DİPNOTLAR**  
(Tutarlar aksi belirtilmedikçe Bin Türk Lirası (“TL”) olarak ifade edilmiştir.)

**VI. Konsolide Nakit Akış Tablosuna İlişkin Açıklama ve Dipnotlar**

**1. Nakit Akış Tablosunda Yer Alan Diğer Kalemleri ve Döviz Kurundaki Değişimin Nakit ve Nakde Eşdeğer Varlıklar Üzerindeki Etkisi Kalemine İlişkin Açıklamalar**

“Bankacılık faaliyet konusu aktif ve pasiflerdeki değişim öncesi faaliyet karı” içinde yer alan 11,623 TL (2015: 9,062 TL) tutarındaki azalış “Diğer” kalemi, esas olarak verilen ücret ve komisyonlardan, donuk alacaklardan tahsilatlar hariç diğer faaliyet gelirlerinden, personel giderleri hariç diğer faaliyet giderlerinden, kur farkı kar/zararından ve nakit giriş veya çıkışı oluşturmayan amortisman ve provizyon gibi kalemlerden oluşmaktadır.

“Bankacılık faaliyetleri konusu aktif ve pasiflerdeki değişim” içinde yer alan 63,966 TL (2015: 30,773 TL) tutarındaki azalış “Diğer borçlarda net artış/azalış” kalemi muhtelif borçlardaki, para piyasalarına borçlardaki, diğer yabancı kaynaklardaki, karşılıklardaki ve ödenecek vergi, resim, harç ve primlerdeki değişimlerden oluşmaktadır.

**2. Dönem Başındaki ve Sonundaki Nakit ve Nakde Eşdeğer Varlıklar**

Nakit ve nakde eşdeğer varlıkları oluşturan unsurlar, bu unsurların belirlenmesinde kullanılan muhasebe politikası, cari dönemde muhasebe politikasında yapılan herhangi bir değişikliğin etkisi ile nakit ve nakde eşdeğer varlıkları oluşturan unsurların bilançoda kayıtlı tutarları ile nakit akım tablosunda kayıtlı tutarları arasındaki mutabakatı:

<b>Dönem Başı</b>	<b>Cari Dönem (31.12.2016)</b>	<b>Önceki Dönem (31.12.2015)</b>
<b>Nakit</b>	<b>101,531</b>	<b>125,196</b>
Kasa ve Efektif Deposu	7,918	9,510
T.C. Merkez Bankası Serbest Tutar	81,078	111,549
Bankalardaki Vadesiz Mevduat	12,535	4,137
<b>Nakde Eşdeğer Varlıklar</b>	<b>111,523</b>	<b>200,593</b>
Bankalararası Para Piyasalarından Alacaklar	56,851	19,102
Bankalardaki Vadeli Mevduat - (3 aydan kısa vadeli)	54,672	181,491
<b>Toplam Nakit ve Nakde Eşdeğer Varlıklar</b>	<b>213,054</b>	<b>325,789</b>
<b>Dönem Sonu</b>	<b>Cari Dönem (31.12.2016)</b>	<b>Önceki Dönem (31.12.2015)</b>
<b>Nakit</b>	<b>110,931</b>	<b>101,531</b>
Kasa ve Efektif Deposu	19,810	7,918
T.C. Merkez Bankası Serbest Tutar	68,035	81,078
Bankalardaki Vadesiz Mevduat	23,086	12,535
<b>Nakde Eşdeğer Varlıklar</b>	<b>174,222</b>	<b>111,523</b>
Bankalararası Para Piyasalarından Alacaklar	10,000	56,851
Bankalardaki Vadeli Mevduat - (3 aydan kısa vadeli)	164,222	54,672
<b>Toplam Nakit ve Nakde Eşdeğer Varlıklar</b>	<b>285,153</b>	<b>213,054</b>



**TURKISH BANK A.Ş.**  
**31 ARALIK 2016 TARİHİ İTİBARIYLA KONSOLİDE**  
**FİNANSAL TABLOLARA İLİŞKİN AÇIKLAMA VE DİPNOTLAR**  
(Tutarlar aksi belirtilmedikçe Bin Türk Lirası (“TL”) olarak ifade edilmiştir.)

**VII. Grup’un Dahil Olduğu Risk Grubuna İlişkin Açıklamalar**

**1. Grup’un Dahil Olduğu Risk Grubuna İlişkin İşlemlerin Hacmi, Dönem Sonunda Sonuçlanmamış Kredi ve Mevduat İşlemleri ile Döneme İlişkin Gelir ve Giderler**

**1.a Cari Dönem (31.12.2016)**

Banka’nın Dahil Olduğu Risk Grubu (*)	İştirak, Bağlı Ortaklık ve Birlikte Kontrol Edilen Ortaklıklar		Banka’nın Doğrudan ve Dolaylı Ortakları		Risk Grubuna Dahil Olan Diğer Gerçek ve Tüzel Kişiler	
	Nakdi	G.Nakdi	Nakdi	G.Nakdi	Nakdi	G.Nakdi
Krediler ve Diğer Alacaklar						
Dönem Başı Bakiyesi	-	-	-	629	39	-
Dönem Sonu Bakiyesi	-	355	-	1,526	-	10
Alınan Faiz ve Komisyon Gelirleri	-	81	5	-	1	70

(\*) Bankaların Kuruluş ve Faaliyetleri Hakkında Yönetmeliğin 20’ nci maddesinin (2) numaralı fıkrasında tanımlanmıştır.

**Önceki Dönem (31.12.2015)**

Banka’nın Dahil Olduğu Risk Grubu (*)	İştirak, Bağlı Ortaklık ve Birlikte Kontrol Edilen Ortaklıklar		Banka’nın Doğrudan ve Dolaylı Ortakları		Risk Grubuna Dahil Olan Diğer Gerçek ve Tüzel Kişiler	
	Nakdi	G.Nakdi	Nakdi	G.Nakdi	Nakdi	G.Nakdi
Krediler ve Diğer Alacaklar						
Dönem Başı Bakiyesi	-	-	181	370	-	10
Dönem Sonu Bakiyesi	-	-	-	629	39	-
Alınan Faiz ve Komisyon Gelirleri	-	-	-	-	-	7

(\*) Bankaların Kuruluş ve Faaliyetleri Hakkında Yönetmeliğin 20’ nci maddesinin (2) numaralı fıkrasında tanımlanmıştır.

**1.b Grup’un Dahil Olduğu Risk Grubuna Ait Mevduata İlişkin Bilgiler**

Banka’nın Dahil Olduğu Risk Grubu (**)	İştirak, Bağlı Ortaklık ve Birlikte Kontrol Edilen Ortaklıklar		Banka’nın Doğrudan ve Dolaylı Ortakları		Risk Grubuna Dahil Olan Diğer Gerçek ve Tüzel Kişiler	
	Cari Dönem (31.12.2016)	Önceki Dönem (31.12.2015)	Cari Dönem (31.12.2016)	Önceki Dönem (31.12.2015)	Cari Dönem (31.12.2016)	Önceki Dönem (31.12.2015)
Mevduat						
Dönem Başı	-	-	605	431	3,240	4,246
Dönem Sonu	89	-	416	605	6,396	3,240
Mevduat Faiz Gideri	67	-	75	15	213	95

(\*) Bankaların Kuruluş ve Faaliyetleri Hakkında Yönetmeliğin 20’ nci maddesinin (2) numaralı fıkrasında tanımlanmıştır.

(\*\*) Mevduatın dışında risk grubundan kullanılan 25,901 TL tutarında kredi bulunmaktadır (31 Aralık 2015: 7,267 TL).

**1.c Grup’un, Dahil Olduğu Risk Grubu ile Yaptığı Vadeli İşlemler ile Opsiyon Sözleşmeleri ile Benzeri Diğer Sözleşmelere İlişkin Bilgiler**

Bulunmamaktadır (31 Aralık 2015: Bulunmamaktadır).

**TURKISH BANK A.Ş.**  
**31 ARALIK 2016 TARİHİ İTİBARIYLA KONSOLİDE**  
**FİNANSAL TABLOLARA İLİŞKİN AÇIKLAMA VE DİPNOTLAR**  
(Tutarlar aksi belirtilmedikçe Bin Türk Lirası (“TL”) olarak ifade edilmiştir.)

**VII. Grup’un Dahil Olduğu Risk Grubuna İlişkin Açıklamalar (Devamı)**

**2. Grup’un Dahil Olduğu Risk Grubuyla İlgili Olarak**

2.a Taraflar Arasında Bir İşlem Olup Olmadığına Bakılmaksızın Banka’nın Dahil Olduğu Risk Grubunda Yer Alan ve Banka’nın Kontrolündeki Kuruluşlarla İlişkileri

Grup, dahil olduğu risk grubunda yer alan kuruluşlarla faaliyet konusuna dahil işlemler yapmaktadır. Bu işlemler ticari amaçlı olup, piyasa fiyatlarıyla gerçekleştirilmektedir.

2.b İlişkinin Yapısının Yanında, Yapılan İşlemin Türü, Tutarı ve Toplam İşlem Hacmine Olan Oranı, Başlıca Kalemlerin Tutarı ve Tüm Kalemlere Olan Oranı, Fiyatlandırma Politikası ve Diğer Unsurlar

	<b>Bakiye</b>	<b>Finansal tablolarda Yer Alan Büyükliklere Göre %</b>
Gayrinakdi Kredi	1,891	%0.45
Mevduat	6,901	%0.63
Alınan Krediler	25,901	%33.71

2.c Yapılan İşlemlerin Finansal Tablolara Etkisini Görebilmek İçin Ayrı Açıklama Yapılmasının Zorunlu Olduğu Durumlar Dışında, Benzer Yapıdaki Kalemlerin Toplamı

Yapılan işlemlerin finansal tablolara etkisini görebilmek için benzer yapıdaki kalemler toplamı 2.b maddesinde açıklanmıştır.

2.ç Özsermaye Yöntemine Göre Muhasebeleştirilen İşlemler

Bulunmamaktadır (31 Aralık 2015: Bulunmamaktadır).

2.d Gayrimenkul ve Diğer Varlıkların Alım-Satımı, Hizmet Alımı-Satımı, Acenta Sözleşmeleri, Finansal Kiralama Sözleşmeleri, Araştırma ve Geliştirme Sonucu Elde Edilen Bilgilerin Aktarımı, Lisans Anlaşmaları, Finansman (Krediler ve Nakit veya Aynı Sermaye Destekleri Dahil), Garantiler ve Teminatlar ile Yönetim Sözleşmeleri Gibi Durumlarda İşlemlere İlişkin Açıklamalar

Bankacılık Kanunu limitleri dahilinde Grup, dahil olduğu risk grubu ile nakdi ve gayrinakdi kredi işlemleri ve türev işlemler gerçekleştirmektedir. Söz konusu işlemlere ilişkin tutarlar Beşinci Bölüm VI. Kısım 2.b no'lu dipnotta açıklanmıştır.

**TURKISH BANK A.Ş.**  
**31 ARALIK 2016 TARİHİ İTİBARIYLA KONSOLİDE**  
**FİNANSAL TABLOLARA İLİŞKİN AÇIKLAMA VE DİPNOTLAR**  
(Tutarlar aksi belirtilmedikçe Bin Türk Lirası ("TL") olarak ifade edilmiştir.)

**VIII. Ana Ortaklık Banka'nın Yurt İçi, Yurt Dışı, Kıyı Bankacılığı Bölgelerindeki Şubeleri ile Yurt Dışı Temsilciliklerine İlişkin Bilgiler**

**1. Ana Ortaklık Banka'nın Yurtiçi, Yurtdışı, Kıyı Bankacılığı Bölgelerindeki Şube veya İştirakler ile Yurtdışı Temsilciliklerine İlişkin Olarak Açıklanması Gereken Hususlar**

	Sayı	Çalışan Sayısı			
Yurtiçi şube	13	252			
			Bulunduğu Ülke		
Yurtdışı temsilcilikler					
				Aktif Toplamı	Yasal Sermaye
Yurtdışı şube					
Kıyı Bnk. Blg. Şubeler					

**2. Ana Ortaklık Banka'nın Yurtiçinde ve Yurtdışında Şube veya Temsilcilik Açması, Kapatması, Organizasyonunu Önemli Ölçüde Değiştirmesi Durumunda Konuya İlişkin Açıklama**

Bulunmamaktadır.

**IX. Bilanço Sonrası Hususlara İlişkin Açıklamalar**

Bulunmamaktadır.

**TURKISH BANK A.Ş.**  
**31 ARALIK 2016 TARİHİ İTİBARIYLA KONSOLİDE**  
**FİNANSAL TABLOLARA İLİŞKİN AÇIKLAMA VE DİPNOTLAR**  
(Tutarlar aksi belirtilmedikçe Bin Türk Lirası (“TL”) olarak ifade edilmiştir.)

**ALTINCI BÖLÜM**

**DİĞER AÇIKLAMALAR**

**I. Grup’un Faaliyetine İlişkin Diğer Açıklamalar**

Bulunmamaktadır.

**YEDİNCİ BÖLÜM**

**BAĞIMSIZ DENETÇİ RAPORU**

**I. Bağımsız Denetçi Raporuna İlişkin Açıklanması Gereken Hususlar**

Grup’un 31 Aralık 2016 tarihli konsolide finansal tabloları ve dipnotları Akis Bağımsız Denetim ve Serbest Muhasebeci Mali Müşavirlik A.Ş. (the Turkish member firm of KPMG International Cooperative, a Swiss entity) tarafından bağımsız denetime tabi tutulmuş ve 9 Mart 2017 tarihli bağımsız denetçi raporu bu raporun giriş kısmında sunulmuştur.

**II. Bağımsız Denetçi Tarafından Hazırlanan Açıklama ve Dipnotlar**

Bulunmamaktadır.