



TURKISH BANK A.Ş.

**31 ARALIK 2008 TARİHİ İTİBARIYLA
KONSOLİDE OLMAYAN
BAĞIMSIZ DENETİM RAPORU,
FİNANSAL TABLOLAR VE
FİNANSAL TABLOLARA İLİŞKİN DİPNOTLAR**



Turkish Bank A.Ş.
Yönetim Kurulu'na
İstanbul

TURKISH BANK A.Ş.

1 OCAK - 31 ARALIK 2008 DÖNEMİNE AİT BAĞIMSIZ DENETİM RAPORU

Turkish Bank A.Ş.'nin 31 Aralık 2008 tarihi itibarıyla hazırlanan bilançosu, aynı tarihte sona eren döneme ait gelir tablosu, nakit akış tablosu, özkaynak değişim tablosu ve önemli muhasebe politikaları ile diğer açıklayıcı notların bir özetini denetlemiş bulunuyoruz.

Banka Yönetim Kurulunun Sorumluluğuna İlişkin Açıklama

Banka Yönetim Kurulu, rapor konusu finansal tabloların 1 Kasım 2006 tarihli ve 26333 sayılı Resmi Gazete'de yayımlanan Bankaların Muhasebe Uygulamalarına ve Belgelerinin Saklanması İlişkin Usul ve Esaslar Hakkında Yönetmelik ve Türkiye Muhasebe Standartları ile Türkiye Finansal Raporlama Standartlarına ve Bankacılık Düzenleme ve Denetleme Kurulu tarafından muhasebe ve finansal raporlama esaslarına ilişkin yayımlanan diğer yönetmelik, tebliğ ve genelgeler ile Bankacılık Düzenleme ve Denetleme Kurumu tarafından yapılan açıklamalara uygun olarak ve hata ya da suistimal dolayısıyla önemlilik arz eden ölçüde yanlış bilgi içermeyecek şekilde hazırlanmasını ve sunulmasını sağlayacak bir iç kontrol sistemi oluşturulması, uygun muhasebe politikalarının seçilmesi ve uygulanmasından sorumludur.

Yetkili Denetim Kuruluşunun Sorumluluğuna İlişkin Açıklama

Bağımsız denetimi yapan kuruluş olarak üzerimize düşen sorumluluk, denetlenen finansal tablolar üzerinde görüş bildirmektir. Bağımsız denetimimiz, 1 Kasım 2006 tarihli ve 26333 sayılı Resmi Gazete'de yayımlanan Bankalarda Bağımsız Denetim Gerçekleştirecek Kuruluşların Yetkilendirilmesi ve Faaliyetleri Hakkında Yönetmelik ve uluslararası denetim standartlarına uyumlu olarak gerçekleştirilmiştir. Finansal tabloların önemlilik arzedecek ölçüde bir hata içermediğine ilişkin makul güvence sağlayacak şekilde bağımsız denetim planlanmış ve gerçekleştirilmiştir. Bağımsız denetimde; finansal tablolarda yer alan tutarlar ve finansal tablo açıklama ve dipnotları hakkında denetim kanıtı toplamaya yönelik denetim teknikleri uygulanmış; bu teknikler istihdam ettiğimiz bağımsız denetçilerin insiyatifine bırakılmış, ancak, duruma uygun denetim teknikleri, finansal tabloların hazırlanması ve sunumu sürecindeki iç kontrollerin etkinliği dikkate alınarak ve uygulanan muhasebe politikalarının uygunluğu değerlendirilerek belirlenmiştir. Aşağıda belirtilen bağımsız denetim görüşünün oluşturulması için yeterli ve uygun denetim kanıtı sağlanmıştır.

Bağımsız Denetçi Görüşü

Görüşümüze göre, ilişikteki finansal tablolar, bütün önemli taraflarıyla, Turkish Bank A.Ş.'nin 31 Aralık 2008 tarihi itibarıyla mali durumunu ve aynı tarihte sona eren döneme ait faaliyet sonuçları ile nakit akımlarını 5411 sayılı Bankacılık Kanununun 37'nci maddesi gereğince yürürlükte bulunan düzenlemelerde belirlenen muhasebe ilke ve standartlarına ve Bankacılık Düzenleme ve Denetleme Kurulu tarafından muhasebe ve finansal raporlama esaslarına ilişkin yayımlanan diğer yönetmelik, tebliğ ve genelgeler ile Bankacılık Düzenleme ve Denetleme Kurumu tarafından yapılan açıklamalara uygun olarak doğru bir biçimde yansıtmaktadır.

DRT BAĞIMSIZ DENETİM VE SERBEST MUHASEBECİ MALİ MÜŞAVİRLİK A.Ş.
Member of **DELOITTE TOUCHE TOHMATSU**

Hüseyin Gürer
Sorumlu Ortak Başdenetçi, SMMM
İstanbul, 27 Şubat 2009



TURKISH BANK A.Ş. 'NİN
31 ARALIK 2008 TARİHİ İTİBARIYLA HAZIRLANAN
YIL SONU KONSOLİDE OLMAYAN FİNANSAL RAPORU

Banka'nın Yönetim Merkezinin Adresi : Vali Konağı Cad. No:1 34371 Nişantaşı / İstanbul
Banka'nın Telefon Numarası : (212) 373 63 73
Banka'nın Faks Numarası : (212) 225 03 49
Banka'nın İnternet Sayfası Adresi : <http://www.turkishbank.com.tr>
İrtibat İçin Elektronik Posta Adresi : bim@turkishbank.com

Bankacılık Düzenleme ve Denetleme Kurumu tarafından düzenlenen "Bankalarca Kamuya Açıklanacak Finansal Tablolara İlişkin Açıklama ve Dipnotlar Hakkında Tebliğ"e göre hazırlanan yıl sonu konsolide olmayan finansal raporu aşağıda yer alan bölümlerden oluşmaktadır.

- BANKA HAKKINDA GENEL BİLGİLER
- BANKANIN KONSOLİDE OLMAYAN FİNANSAL TABLOLARI
- İLGİLİ DÖNEMDE UYGULANAN MUHASEBE POLİTİKALARINA İLİŞKİN AÇIKLAMALAR
- BANKANIN MALİ BÜNYESİNE İLİŞKİN BİLGİLER
- KONSOLİDE OLMAYAN FİNANSAL TABLOLARA İLİŞKİN AÇIKLAMA VE DİPNOTLAR
- DİĞER AÇIKLAMA VE DİPNOTLAR
- BAĞIMSIZ DENETİM RAPORU

Bu raporda yer alan konsolide olmayan finansal tablolar ile bunlara ilişkin açıklama ve dipnotlar Bankaların Muhasebe Uygulamalarına ve Belgelerin Saklanması İlişkin Usul ve Esaslar Hakkında Yönetmelik, Türkiye Muhasebe Standartları, Türkiye Finansal Raporlama Standartları, bunlara ilişkin ek ve yorumlar ile Bankamız kayıtlarına uygun olarak, aksi belirtilmediği müddetçe Bin Yeni Türk Lirası cinsinden hazırlanmış olup, bağımsız denetime tabi tutulmuş ve ilişikte sunulmuştur.

27 Şubat 2009

M.Tanju ÖZYOL

Abdullah AKBULAK

Erkan SEVER

Mehmet DÜZAĞAÇ

Yönetim Kurulu
Başkanı

Genel Müdür

Finansal
Raporlamadan
Sorumlu Genel Müdür
Yardımcısı

Birim Müdürü

Hamit B.BELLİ

M.Ersin ERENMAN

Denetim Komitesi
Üyesi


Denetim Komitesi
Üyesi

Bu finansal rapor ile ilgili olarak soruların iletileceği yetkili personele ilişkin bilgiler:

Ad-Soyad/Ünvan : Mehmet DÜZAĞAÇ / Müdür

Tel No : (0 212) 373 63 20

Fax No : (0 212) 230 08 44



TURKISH BANK A.Ş.
1 OCAK – 31 ARALIK 2008 HESAP DÖNEMİNE AİT KONSOLİDE OLMAYAN FİNANSAL TABLOLAR
İÇİNDEKİLER

SAYFA

BİRİNCİ BÖLÜM

Genel Bilgiler

I.	Banka'nın Kuruluş Tarihi, Başlangıç Statüsü, Anılan Statüde Meydana Gelen Değişiklikleri İhtiva Eden Banka'nın Tarihçesi.....	1
II.	Banka'nın Sermaye Yapısı, Yönetim ve Denetimini Doğrudan veya Dolaylı Olarak Tek Başına veya Birlikte Elinde Bulunduran Ortakları, Varsa Bu Hususlarda Yıl İçindeki Değişiklikler ile Dahil Olduğu Gruba İlişkin Açıklama.....	2
III.	Banka'nın, Yönetim Kurulu Başkan ve Üyeleri, Denetim Kurulu Üyeleri ile Genel Müdür ve Yardımcılarının Nitelikleri Varsa Bunlarda Meydana Gelen Değişiklikler ile Banka'da Sahip Oldukları Paylara İlişkin Açıklama.....	2
IV.	Banka'da Nitelikli Pay Sahibi Olan Kişi ve Kuruluşlara İlişkin Açıklamalar.....	3
V.	Banka'nın Hizmet Türü ve Faaliyet Alanlarını İçeren Özet Bilgi.....	3

İKİNCİ BÖLÜM

Konsolide Olmayan Mali Tablolar

I.	Bilanço.....	4-5
II.	Nazım Hesaplar Tablosu.....	6
III.	Gelir Tablosu.....	7
IV.	Özkaynaklarda Muhasebeleştirilen Gelir Gider Kalemlerine İlişkin Tablo.....	8
V.	Özkaynak Değişim Tablosu.....	9
VI.	Nakit Akış Tablosu.....	10
VII.	Kar Dağıtım Tablosu.....	11

ÜÇÜNCÜ BÖLÜM

Muhasebe Politikaları

I.	Sunum Esaslarına İlişkin Açıklamalar.....	12
II.	Finansal Araçların Kullanım Stratejisi ve Yabancı Para Cinsinden İşlemlere İlişkin Açıklamalar.....	12
III.	Vadeli İşlem ve Opsiyon Sözleşmeleri ile Türev Ürünlerine İlişkin Açıklamalar.....	13
IV.	Faiz Gelir ve Giderine İlişkin Açıklamalar.....	13
V.	Ücret ve Komisyon Gelir ve Giderlerine İlişkin Açıklamalar.....	13
VI.	Finansal Varlıklara İlişkin Açıklama ve Dipnotlar.....	13
VII.	Finansal Varlıklarda Değer Düşüklüğüne İlişkin Açıklamalar.....	16
VIII.	Finansal Araçların Netleştirilmesine İlişkin Açıklamalar.....	16
IX.	Satış ve Geri Alış Anlaşmaları ve Menkul Değerlerin Ödünç Verilmesi İşlemlerine İlişkin Açıklamalar.....	16
X.	Satış Amaçlı Elde Tutulan ve Durdurulan Faaliyetlere İlişkin Duran Varlıklar ile Bu Varlıklara İlişkin Borçlar Hakkında Açıklamalar.....	17
XI.	Şerefiye ve Diğer Maddi Olmayan Duran Varlıklara İlişkin Açıklamalar.....	18
XII.	Maddi Duran Varlıklara İlişkin Açıklamalar.....	18
XIII.	Kiralama İşlemlerine İlişkin Açıklamalar.....	18
XIV.	Karşılıklar ve Koşullu Yükümlülüklerle İlişkin Açıklamalar.....	19
XV.	Çalışanların Haklarına İlişkin Yükümlülüklerle İlişkin Açıklamalar.....	19
XVI.	Vergi Uygulamalarına İlişkin Açıklamalar.....	19
XVII.	Borçlanmalara İlişkin İlave Açıklamalar.....	20
XVIII.	İhraç Edilen Hisse Senetlerine İlişkin Açıklamalar.....	20
XIX.	Aval ve Kabullere İlişkin Açıklamalar.....	21
XX.	Devlet Teşviklerine İlişkin Açıklamalar.....	21
XXI.	Raporlamanın Bölümlemeye Göre Yapılmasına İlişkin Açıklamalar.....	21
XXII.	Diğer Hususlara İlişkin Açıklamalar.....	22

DÖRDÜNCÜ BÖLÜM

Mali Bünyeye İlişkin Bilgiler

I.	Sermaye Yeterliliği Standart Oranına İlişkin Açıklamalar.....	23
II.	Kredi Riskine İlişkin Açıklamalar.....	26
III.	Piyasa Riskine İlişkin Açıklamalar.....	31
IV.	Operasyonel Riske İlişkin Açıklamalar.....	32
V.	Kur Riskine İlişkin Açıklamalar.....	32
VI.	Faiz Oranı Riskine İlişkin Açıklamalar.....	35
VII.	Likidite Riskine İlişkin Açıklamalar.....	40
VIII.	Finansal Varlık ve Borçların Gerçeğe Uygun Değeri ile Gösterilmesine İlişkin Açıklamalar.....	43
IX.	Başkalarının Nam ve Hesabına Yapılan İşlemler, İnanca Dayalı İşlemlere İlişkin Açıklamalar.....	44

BEŞİNCİ BÖLÜM

Konsolide Olmayan Finansal Tablolara İlişkin Açıklama ve Dipnotlar

I.	Bilançonun Aktif Hesaplarına İlişkin Açıklama ve Dipnotlar.....	45
II.	Bilançonun Pasif Hesaplarına İlişkin Açıklama ve Dipnotlar.....	63
III.	Nazım Hesaplara İlişkin Açıklama ve Dipnotlar.....	73
IV.	Gelir Tablosuna İlişkin Açıklama ve Dipnotlar.....	77
V.	Özkaynak Değişim Tablosuna İlişkin Açıklama ve Dipnotlar.....	83
VI.	Nakit Akış Tablosuna İlişkin Açıklama ve Dipnotlar.....	84
VII.	Banka'nın Dahil Olduğu Risk Grubuna İlişkin Açıklamalar.....	85
VIII.	Banka'nın Yurt İçi, Yurt Dışı, Kıyı Bankacılığı Bölgelerindeki Şube veya İştirakler ile Yurt Dışı Temsilciliklerine İlişkin Açıklamalar.....	87

ALTINCI BÖLÜM


Diğer Açıklamalar

I.	Banka'nın Faaliyetine İlişkin Diğer Açıklamalar.....	88
----	--	----

YEDİNCİ BÖLÜM

Bağımsız Denetim Raporu

I.	Bağımsız Denetim Raporuna İlişkin Olarak Açıklanması Gereken Hususlar.....	88
II.	Bağımsız Denetçi Tarafından Hazırlanan Açıklama ve Dipnotlar.....	88



TURKISH BANKA A.Ş.

31 ARALIK 2008 TARİHİ İTİBARIYLA FİNANSAL TABLOLARA İLİŞKİN AÇIKLAMA VE DİPNOTLAR

(Tutarlar aksi belirtilmedikçe Bin Yeni Türk Lirası (“YTL”) olarak ifade edilmiştir.)

BİRİNCİ BÖLÜM

GENEL BİLGİLER

I. Banka'nın Kuruluş Tarihi, Başlangıç Statüsü, Anılan Statüde Meydana Gelen Değişiklikleri İhtiva Eden Banka'nın Tarihçesi

Turkish Bank A.Ş. (“Banka”), Devlet Bakanlığı ve Başbakan Yardımcılığı'nın 4 Eylül 1991 tarihli ve 38774 sayılı yazısı üzerine, 3182 sayılı Bankalar Kanunu'nun dördüncü ve sekizinci maddelerine göre, Bakanlar Kurulu'na 14 Eylül 1991 tarihli 91/2256 no'lu karar çerçevesinde kurulmuş bir mevduat bankasıdır.

T.C. Başbakanlık Hazine ve Dış Ticaret Müsteşarlığı Banka ve Kambiyo Genel Müdürlüğü'nün 25 Aralık 1991 tarih ve 56527 sayılı yazısı gereği Banka'nın bankacılık işlemlerine ve mevduat kabulüne başlamasına izin verilmiştir.


Banka'nın ana sözleşmesinde belirtilen faaliyet alanları ise her türlü ticari bankacılık faaliyetleri ve mevzuatın bankalarca yapılmasına ve icrasına imkan verdiği konularla iştigal etmektedir.

Rekabet Kurulu'nun 8 Kasım 2007 tarih ve 07-85/1045-405 sayılı kararı ve Bankacılık Düzenleme ve Denetleme Kurulu'nun 28 Aralık 2007 tarih ve 17591 sayılı kararı ile verilen izinler çerçevesinde; Yönetim Kurulu'nun 10 Ocak 2008 tarih ve 2/1 sayılı kararı ile Banka'nın Özyol Holding uhdesinde bulunan ve 70.000 Bin YTL tutarındaki toplam sermayesinin %31,43'üne tekabül eden 22.000 Bin YTL tutarındaki hissesinin 29 Ocak 2008 tarihi itibarıyla National Bank of Kuwait'e devri uygun görülerek pay devri aynı tarih itibarıyla Banka ortaklar pay defterine kaydedilmiştir.

Banka'nın 29 Ocak 2008 tarihinde yapılan Olağanüstü Genel Kurul Toplantısı'nda 70.000 Bin YTL olan ödenmiş sermayesinin, tamamı nakit olmak üzere 10.000 Bin YTL tutarında artırılarak 80.000 Bin YTL'ye çıkartılmasına karar verilmiş olup, söz konusu artış 8 Şubat 2008 tarih ve 6995 sayılı Ticaret Sicil Gazetesi'nde tescil edilmiştir. Artırılan 10.000 Bin YTL'nin tamamı Banka'nın yeni ortağı National Bank of Kuwait tarafından taahhüt edilerek nakden ve defaten Olağanüstü Genel Kurul tarihi itibarıyla tahsil olunmuş, bu sebeple National Bank of Kuwait'in Banka sermayesindeki payı % 40'a yükselmiştir.

İşbu sermaye artırımını tahtında ihraç edilen hisseler primli olup, sermaye artırımını esnasında eşzamanlı olarak National Bank of Kuwait tarafından ödenmiş olan 40.000.000 ABD Doları ödeme tarihindeki T.C. Merkez Bankası döviz alış kuru üzerinden hesaplanan Yeni Türk Lirası karşılığında 10.000 Bin YTL düşüldükten sonra kalan 37.448 Bin YTL gerekli izinlerin tamamlanmasına müteakip emisyon primi olarak özkaynaklarda takip edilmektedir.

12 Mayıs 2008 tarihli Devir/Ferağ ve Kabul Beyannamesi gereğince Kuzey Kıbrıs Türk Cumhuriyeti'nde mukim Türk Bankası LTD.'in sahibi olduğu, Banka'nın 80.000 Bin YTL tutarındaki toplam sermayesinin %5,10'una tekabül eden 4.076 Bin YTL tutarındaki hisse Mehmet Tanju Özyol'a devredilmiştir.



TURKISH BANK A.Ş.

31 ARALIK 2008 TARİHİ İTİBARIYLA FİNANSAL TABLOLARA İLİŞKİN AÇIKLAMA VE DİPNOTLAR

(Tutarlar aksi belirtilmedikçe Bin Yeni Türk Lirası ("YTL") olarak ifade edilmiştir.)

BİRİNCİ BÖLÜM (Devamı)

GENEL BİLGİLER (Devamı)

II. Banka'nın Sermaye Yapısı, Yönetim ve Denetimini Doğrudan veya Dolaylı Olarak Tek Başına veya Birlikte Elinde Bulunduran Ortakları, Varsa Bu Hususlarda Yıl İçindeki Değişiklikler ile Dahil Olduğu Gruba İlişkin Açıklama

31 Aralık 2007 tarihi itibarıyla başlıca hissedarlar ve sermaye yapısı aşağıda belirtilmiştir :


Ad Soyad/Ticaret Unvanı	Pay Tutarları	Pay Oranları	Ödenmiş Paylar	Ödenmemiş Paylar
Özyol Holding	65.252	%93,22	65.252	-
Türk Bankası Ltd.	4.076	%5,82	4.076	-
Diğer	672	%0,96	672	-
Toplam	70.000	%100,00	70.000	-

Cari dönem içerisinde Banka'nın ortaklık yapısında değişiklik meydana gelmiş olup, 31 Aralık 2008 tarihi itibarıyla ortaklık yapısı aşağıda sunulmuştur:

Ad Soyad/Ticaret Unvanı	Pay Tutarları	Pay Oranları	Ödenmiş Paylar	Ödenmemiş Paylar
Özyol Holding	43.018	%53,77	43.018	-
National Bank of Kuwait	32.000	%40,00	32.000	-
Mehmet Tanju Özyol	4.135	%5,17	4.135	-
Diğer	847	%1,06	847	-
Toplam	80.000	%100,00	80.000	-

III. Banka'nın, Yönetim Kurulu Başkan ve Üyeleri, Denetim Kurulu Üyeleri ile Genel Müdür ve Yardımcılarının Nitelikleri, Varsa Bunlarda Meydana Gelen Değişiklikler ile Banka'da Sahip Oldukları Paylara İlişkin Açıklama


<u>Unvanı</u>	<u>Adı ve Soyadı</u>	<u>Tahsil Durumu</u>	<u>Göreve Atanmadan Önceki Bankacılık ve İşletmecilikteki Tecrübe Yılları</u>
Yönetim Kurulu Başkanı	Mehmet Tanju Özyol	Lisans	44
Yönetim Kurulu Üyeleri	Hamit Belig Belli	Lisans	52
	İbrahim Hakan Börteçene	Lisans	14
	Mustafa Ersin Erenman	Lisans	32
	F.Ömer Gökay	Yüksek Lisans	30
	Abdullah Akbulak	Lisans	25
	İbrahim S Dabdoub	Lisans	48
	Randa El Sadek	Lisans	22
	Hamad A A Alsagar	Lisans	33
	Adel Aja Almajed	Lisans	25
Teftiş Kurulu Başkanı	Yasemin Doğan	Lisans	10
Genel Müdür	Abdullah Akbulak	Lisans	25
Genel Müdür Yardımcıları	Yılmaz K.Kazancı	Lisans	30
	Taner Biçer	Yüksek Lisans	19
	Beyhan Kalafat	Lisans	19
	Selçuk Canbaz	Lisans	26
	Erkan Sever	Yüksek Lisans	16



TURKISH BANK A.Ş.

31 ARALIK 2008 TARİHİ İTİBARIYLA FİNANSAL TABLOLARA İLİŞKİN AÇIKLAMA VE DİPNOTLAR

(Tutarlar aksi belirtilmedikçe Bin Yeni Türk Lirası ("YTL") olarak ifade edilmiştir.)



BİRİNCİ BÖLÜM (Devamı)

GENEL BİLGİLER (Devamı)

III. Banka'nın, Yönetim Kurulu Başkan ve Üyeleri, Denetim Kurulu Üyeleri ile Genel Müdür ve Yardımcılarının Nitelikleri, Varsa Bunlarda Meydana Gelen Değişiklikler ile Banka'da Sahip Oldukları Paylara İlişkin Açıklama (Devamı)

29 Ocak 2008 tarihli Olağanüstü Genel Kurulu kararı ile Yönetim Kurulu üyeliğine Atalay Şahinoğlu yerine İbrahim S Dabdoub, Randa El Sadek, Hamad A A Alsagar ve Adel Aja Almajed getirilmiştir.

Yönetim Kurulu Üyelerinden Hamit Belig Belli ve Mustafa Ersin Erenman aynı zamanda Denetim Komitesi üyeleridir.


Yönetim Kurulu Başkanı Sn. Mehmet Tanju Özyol'un Banka'nın sermayesindeki payı %5,17'dir. Banka'nın sermayesinde pay sahibi olan diğer yönetim kurulu üyelerinin ise sahip oldukları paylar semboliktir.

IV. Banka'da Nitelikli Pay Sahibi Olan Kişi ve Kuruluşlara İlişkin Açıklamalar

Banka'nın nitelikli paya sahip kişi ve kuruluşları Birinci Bölüm II nolu dipnotta açıklanmıştır.

V. Banka'nın Hizmet Türü ve Faaliyet Alanları

Banka'nın temel faaliyet alanları; kredi ve mevduat işlemleri, ödeme işlemleri, iç ve dış ticaretin finansmanı işlemleri, kalkınma projelerinin finansmanı işlemleri, ulusal ve uluslararası nitelikli her türlü garanti ve teminat mektupları, sermaye piyasası işlemleri, borsa işlemleri, kambiyo işlemleri, menkul kıymetler yatırım fonlarının ve diğer fonların kurulması ve işletilmesi işlemleri, toptancı bankacılık işlemleri, kiralık kasa işlemleri, ulusal ve uluslararası kredi kurumları ile işlemler, sigorta acenteliği ve T.C.M.B. ile mevzuatın öngördüğü bankacılık işlemlerini kapsamaktadır. 31 Aralık 2008 tarihi itibarıyla Banka'nın yurt içinde 26 şubesi bulunmaktadır ve personel sayısı 292'dir.



TÜRKİŞ BANKA A.Ş.

31 ARALIK 2008 TARİHİ İTİBARIYLA FİNANSAL TABLOLARA İLİŞKİN AÇIKLAMA VE DİPNOTLAR

(Tutarlar aksi belirtilmedikçe Bin Yeni Türk Lirası (“YTL”) olarak ifade edilmiştir.)

ÜÇÜNCÜ BÖLÜM

MUHASEBE POLİTİKALARI

I. Sunum Esaslarına İlişkin Açıklamalar

Banka, yasal kayıtlarını, mali tablolarını ve mali tablolarına baz teşkil eden dökümanlarını Bankaların Muhasebe Uygulamalarına ve Belgelerin Saklanması İlişkin Usul ve Esaslar Hakkında Yönetmeliğe, Türkiye Muhasebe Standartları (“TMS”) ile Türkiye Finansal Raporlama Standartları (“TFRS”) ve Bankacılık Düzenleme ve Denetleme Kurumu (“BDDK”) tarafından muhasebe ve finansal raporlama esaslarına ilişkin yayımlanan diğer yönetmelik, açıklama ve genelgeler ile Türk Ticaret Mevzuatı ve Vergi Mevzuatına uygun olarak hazırlamaktadır.

Finansal tablolar ile bunlara ilişkin açıklama ve dipnotlarda yer alan tutarlar aksi belirtilmedikçe Bin Yeni Türk Lirası olarak ifade edilmiştir.

Sınıflama değişikliklerine ilişkin açıklamalar

31 Aralık 2007 tarihi itibarıyla, “kredi ve diğer alacaklar değer düşüş karşılığı” içinde gösterilen 118 Bin YTL “diğer faaliyet giderleri” içerisinde sınıflandırılmıştır.

31 Aralık 2007 tarihi itibarıyla, “bankaların mevduatlarında net artış (azalış)” içinde gösterilen 338.414 Bin YTL “diğer mevduatlarda net artış (azalış)” içerisinde sınıflandırılmıştır.

31 Aralık 2007 tarihi itibarıyla, “diğer kefaletlerimizden” içinde gösterilen 17 Bin YTL “diğer garantilerimizden” içerisinde sınıflandırılmıştır.

31 Aralık 2007 tarihi itibarıyla, “alınan ücret ve komisyonlar” içinde gösterilen 276 Bin YTL “diğer faaliyet gelirleri” içerisinde sınıflandırılmıştır.

II. Finansal Araçların Kullanım Stratejisi ve Yabancı Para Cinsinden İşlemlere İlişkin Açıklamalar


Banka, bankacılığın her alanında faaliyetleri sürdürmeyi amaçlamaktadır. Banka, finansal araçlara ilişkin stratejilerini kaynak yapısına bağlı olarak yönlendirmektedir. Kaynak yapısı ağırlıklı olarak mevduattan ve alınan kredilerden oluşmaktadır. Yatırım araçları genellikle likit enstrümanlardan seçilmektedir. Yükümlülükleri karşılayacak likidite sağlanmaktadır. Bilanço tarihi itibarıyla Banka'nın aktif ve özkaynak yapısı yükümlülüklerini karşılayacak düzeydedir.

Banka dalgalı kur rejiminin yarattığı risklerden dolayı ciddi döviz pozisyonu almamaktadır.

Bilanço kalemlerinin vade yapısı ve faiz oranları dikkate alınarak gerekli yatırım kararları verilmektedir. Bilançoya ilişkin limitler belirlenmiştir. Aktif kalemlerin dağılımı belirlenmiş, belirlenen dağılıma göre getiri analizleri yapılmaktadır.

Banka bilanço dışı vadeli işlemler yaparken yapılan işlemin tersini de yapmaya çalışılarak kur ve faiz riskine yönelik azami özen göstermektedir. Yapılacak işlemler için müşteri limitleri belirlenmiştir.

Yabancı para işlemlerden doğan kur farkı gelirleri ve giderleri işlemin yapıldığı dönemde kayıtlara intikal ettirilmiştir. Dönem sonlarında, yabancı para aktif ve pasif hesapların bakiyeleri, dönem sonu Banka gişe döviz alış kurlarından evalüasyona tabi tutularak Yeni Türk Lirası'na çevrilmiş ve oluşan kur farkları, kambiyo kârı veya zararı olarak kayıtlara yansıtılmıştır.



TÜRKİŞ BANK A.Ş.

31 ARALIK 2008 TARİHİ İTİBARIYLA FİNANSAL TABLOLARA İLİŞKİN AÇIKLAMA VE

NOTLAR

(Tutarlar aksi belirtilmedikçe Bin Yeni Türk Lirası ("YTL") olarak ifade edilmiştir.)

ÜÇÜNCÜ BÖLÜM (Devamı)

MUHASEBE POLİTİKALARI (Devamı)

III. Vadeli İşlem ve Opsiyon Sözleşmeleri ile Türev Ürünlere İlişkin Açıklamalar

Banka'nın kullandığı türev işlemleri yabancı para swap ve forward sözleşmelerinden oluşmaktadır.

Türev finansal araçlar, sözleşme tarihindeki gerçeğe uygun değeri ile muhasebeleştirilir ve sonraki raporlama dönemlerinde gerçeğe uygun değerleri ile yeniden muhasebeleştirilir. Yabancı para swaplar ve forward işlemler, "Finansal Araçlar: Muhasebeleştirilme ve Ölçmeye İlişkin Türkiye Muhasebe Standardı" (TMS 39) kapsamında alım satım amaçlı olarak muhasebeleştirilir ve sözkonusu araçlar dolayısı ile gerçekleşen kazanç veya kayıp kar zarar tablosu ile ilişkilendirilir. Bu araçlara ilişkin gerçeğe uygun değerdeki değişimlerden oluşan realize olmamış kayıp veya kazançlar mevcut vergi mevzuatı çerçevesinde kanunen kabul edilmeyen gelir ya da gider olarak değerlendirilir.

Ana sözleşmeden ayrıştırılmak suretiyle oluşturulan veya riskten korunma amaçlı türev ürünleri bulunmamaktadır.

IV. Faiz Gelir ve Giderlerine İlişkin Açıklamalar

Faiz gelirleri ve giderleri gerçeğe uygun değerleri ile kayıtlara yansıtılmakta olup, mevcut anapara tutarı göz önünde bulundurularak etkin faiz (finansal varlığın ya da yükümlülüğün gelecekteki nakit akımlarını bugünkü net defter değerine eşitleyen oran) yöntemi ile tahakkuk esasına göre muhasebeleştirilmektedir.

İlgili mevzuat gereğince donuk alacak haline gelmiş kredilerin ve diğer alacakların faiz tahakkuk ve reeskontları iptal edilmekte ve söz konusu tutarlar tahsil edilene kadar faiz gelirleri dışında tutulmaktadır.


V. Ücret ve Komisyon Gelir ve Giderlerine İlişkin Açıklamalar

Nakdi kredilerden alınan ücret ve komisyonların TMS 18'e göre kredinin faiz oranı ile ilişkilendirilemeyen kısımları ve bankacılık hizmet gelirleri tahsil edildikleri dönemde gelir kaydedilmektedir. Alınan krediler için ödenen ücret ve komisyonlar da kredi faizinin bir parçası olarak değerlendirilmediğinde ödendiği tarihte gider kaydedilmektedir. Bu gelir ve gider kalemleri dışındaki diğer bütün komisyon ve ücret gelir ve giderleri, gayrinakdi kredilerden alınan komisyon gelirleri dahil, tahakkuk esasına göre kayıtlara intikal ettirmektedir.

VI. Finansal Varlıklara İlişkin Açıklamalar

Finansal araçlar finansal aktifler, finansal pasifler ve türev enstrümanlardan oluşmaktadır. Finansal araçlar Banka'nın ticari aktivite ve faaliyetlerinin temelini oluşturmaktadır. Bu enstrümanlarla ilgili riskler Banka'nın aldığı toplam riskin çok önemli bir kısmını oluşturmaktadır. Finansal enstrümanlar Banka'nın bilançosundaki likidite, kredi ve piyasa risklerini her açıdan etkilemektedir. Banka, bu enstrümanların alım ve satımını müşterileri adına ve kendi nam ve hesabına yapmaktadır.

Finansal varlıklar, temelde Banka'nın ticari faaliyet ve operasyonlarını meydana getirmektedir. Bu araçlar finansal tablolardaki likiditeyi, kredi ve faiz riskini ortaya çıkarma, etkileme ve azaltabilme özelliğine sahiptir.



TÜRKİŞ BANK A.Ş.

31 ARALIK 2008 TARİHİ İTİBARIYLA FİNANSAL TABLOLARA İLİŞKİN AÇIKLAMA VE EKLERİ
DİPNOTLAR

(Tutarlar aksi belirtilmedikçe Bin Yeni Türk Lirası (“YTL”) olarak ifade edilmiştir.)

ÜÇÜNCÜ BÖLÜM (Devamı)

MUHASEBE POLİTİKALARI (Devamı)

VI. Finansal Varlıklara İlişkin Açıklamalar (Devamı)

Finansal araçlarını normal yoldan alım satımı teslim tarihi (“settlement date”) esas alınarak muhasebeleştirilmektedir. Teslim tarihi, bir varlığın Banka’ya teslim edildiği veya Banka tarafından teslim edildiği tarihtir. Teslim tarihi muhasebesi, (a) varlığın işletme tarafından elde edildiği tarihte muhasebeleştirilmesini ve (b) varlığın işletme tarafından teslim edildiği tarih itibarıyla bilanço dışı bırakılmasını ve yine aynı tarih itibarıyla elden çıkarma kazanç ya da kaybının muhasebeleştirilmesini gerektirir. Teslim tarihi muhasebesinin uygulanması durumunda, işletme, teslim aldığı varlıklarda olduğu gibi, ticari işlem tarihi ve teslim tarihi arasındaki dönem boyunca varlığın gerçeğe uygun değerinde meydana gelen değişimleri muhasebeleştirir.

Normal yoldan alım veya satım, bir finansal varlığın, genellikle yasal düzenlemeler veya ilgili piyasa teamülleri çerçevesinde belirlenen bir süre içerisinde teslimini gerektiren bir sözleşme çerçevesinde satın alınması veya satılmasıdır. İşlem tarihi ile teslim tarihi arasındaki süre içerisinde elde edilecek olan bir varlığın gerçeğe uygun değerinde meydana gelen değişiklikler, satın alınan aktifler ile aynı şekilde muhasebeleştirilir. Gerçeğe uygun değerinde meydana gelen değişiklikler, maliyet bedeli veya itfa edilmiş maliyetinden gösterilen varlıklar için muhasebeleştirilmez; gerçeğe uygun değer farkı kâr veya zarara yansıtılan olarak sınıflandırılan bir finansal varlığa ilişkin olarak ortaya çıkan kazanç veya kayıp, kâr ya da zararda; satılmaya hazır finansal varlığa ilişkin olarak ortaya çıkan kazanç veya kayıp ise özkaynaklarda muhasebeleştirilir.

Aşağıda her finansal aracın tahmini makul değerlerini belirlemede kullanılan yöntemler ve varsayımlar belirtilmiştir.

Nakit Değerler, Bankalar ve Diğer Mali Kuruluşlar


Nakit ve nakit benzeri kalemler, nakit para, vadesiz mevduat ve satın alım tarihinden itibaren vadeleri 3 ay veya 3 aydan daha az olan, hemen nakde çevrilebilecek olan ve önemli tutarda değer değişikliği riskini taşımayan yüksek likiditeye sahip diğer kısa vadeli yatırımlardır. Bu varlıkların defter değeri gerçeğe uygun değerleridir.

Menkul Değerler

Banka bilançosunda menkul değerler 3 ana başlık altında toplanmıştır:

Gerçeğe uygun değer farkı kar zarara yansıtılan finansal varlıklar belli başlı 2 ana başlık altında toplanmıştır. (i) Alım satım amaçlı olarak sınıflanan finansal varlıklar; esas itibarıyla yakın bir tarihte satılmak ya da geri alınmak amacıyla edinilmiş kısa vadede kar amacı güdülen menkul değerler. (ii) İlk muhasebeleştirme sırasında Banka tarafından gerçeğe uygun değer farkı kar zarara yansıtılan olarak sınıflanmış finansal varlıklar. Banka bu tür bir sınıflamayı izin verilen veya daha doğru bir bilgi sunulması sonucunu doğuran durumlarda kullanabilir.

Bu grupta muhasebeleştirilen finansal varlıklar maliyet bedelleriyle mali tablolara alınmakta ve gerçeğe uygun değerleri üzerinden mali tablolarda gösterilmektedir. Borsalarda işlem gören menkul kıymetler için gerçeğe uygun değerler borsa rayıçları kullanılarak bulunur.



TÜRKİŞ BANK A.Ş.

31 ARALIK 2008 TARİHİ İTİBARIYLA FİNANSAL TABLOLARA İLİŞKİN AÇIKLAMA VE

NOTLAR

(Tutarlar aksi belirtilmedikçe Bin Yeni Türk Lirası ("YTL") olarak ifade edilmiştir.)

ÜÇÜNCÜ BÖLÜM (Devamı)

MUHASEBE POLİTİKALARI (Devamı)

VI. Finansal Varlıklara İlişkin Açıklamalar (Devamı)

Menkul Değerler (Devamı)

Gerçeğe uygun değer farkı kar zarara yansıtılan finansal varlıkların elde etme maliyeti ile gerçeğe uygun değerlerine göre değerlendirilmiş değerleri arasındaki fark, faiz gelir ve reeskontları veya menkul değerler değer düşüş karşılığı hesabına yansıtılmaktadır. Gerçeğe uygun değer farkı kar zarara yansıtılan menkul değerlerin elde tutulması esnasında kazanılan faizler faiz geliri, kâr payları ise kâr payı gelirleri hesaplarına intikal ettirilmektedir.

Vadeye kadar elde tutulacak finansal varlıklar; vadesine kadar saklama niyetiyle elde tutulan ve fonlama kabiliyeti dahil olmak üzere vade sonuna kadar elde tutulabilmesi için gerekli koşulların sağlanmış olduğu, sabit veya belirlenebilir ödemeleri ile sabit vadesi bulunan ve banka kaynaklı krediler ve alacaklar dışında kalan finansal varlıklardan oluşmaktadır. Vadeye kadar elde tutulacak finansal varlıklar, iç verim oranı yöntemi kullanılarak iskonto edilmiş maliyeti ile değerlemeye tabi tutulmakta ve varsa değer azalışı için karşılık ayrılmaktadır. Banka tarafından vadeye kadar elde tutulmak amacıyla edinilen ve bu şekilde sınıflandırılan ancak sınıflandırma esaslarına uyulmadığından iki yıl boyunca bu sınıflandırmaya tabi tutulmayacak finansal varlıklar bulunmamaktadır.

Vadeye kadar elde tutulacak finansal varlıklardan kazanılan faiz gelirleri gelir tablosunda faiz geliri olarak muhasebeleştirilmektedir. Bu tür finansal varlıklardan alınan kar payı gelirleri gelir tablosunda kar payı gelirleri arasında muhasebeleştirilmektedir.


Satılmaya hazır finansal varlıklar ilk kayda alınmalarında işlem maliyetlerini de içeren elde etme maliyeti ile muhasebeleştirilmektedir. İlk kayda alımdan sonra satılmaya hazır finansal varlıkların müteakip değerlemesi gerçeğe uygun değeri üzerinden yapılmakta ve gerçeğe uygun değerdeki değişikliklerden kaynaklanan ve menkullerin iskonto edilmiş değeri ile gerçeğe uygun değeri arasındaki farkı ifade eden gerçekleşmemiş kâr veya zararlar özkaynak kalemleri içerisinde "Menkul Değerler Değer Artış Fonu" hesabı altında gösterilmektedir. Satılmaya hazır finansal varlıkların elden çıkarılması durumunda özkaynaklarda menkul değerler değer artış fonu hesabında izlenen bunlara ait değer artış/azalışları gelir tablosuna devredilir.

Krediler

Banka kaynaklı krediler elde etme maliyeti ile muhasebeleştirilmekte, iskonto edilen değerleri üzerinden değerlendirilmektedir. Bunların teminatı olarak alınan varlıklarla ilgili olarak ödenen harç, işlem gideri ve bunun gibi diğer masraflar işlem maliyetinin bir bölümü olarak kabul edilmektedir.

Nakdi krediler içerisinde izlenen bireysel ve kurumsal krediler içeriklerine göre, Tek Düzen Hesap Planı (THP) ve İzahnamesinde belirtilen hesaplarda orijinal bakiyelerine göre muhasebeleştirilmektedir.

Dövizde endeksli bireysel ve ticari krediler, açılış tarihindeki kurdan Yeni Türk Lirası karşılıkları üzerinden Türk Parası ("TP") hesaplarda izlenmektedir. Geri ödemeler, ödeme tarihindeki kur üzerinden hesaplanmakta, oluşan kur farkları gelir-gider hesaplarına yansıtılmaktadır.



TÜRKİŞ BANK A.Ş.

31 ARALIK 2008 TARİHİ İTİBARIYLA FİNANSAL TABLOLARA İLİŞKİN AÇIKLAMA VE

NOTLAR

(Tutarlar aksi belirtilmedikçe Bin Yeni Türk Lirası (“YTL”) olarak ifade edilmiştir.)

ÜÇÜNCÜ BÖLÜM (Devamı)

MUHASEBE POLİTİKALARI (Devamı)

VI. Finansal Varlıklara İlişkin Açıklamalar (Devamı)

Krediler (Devamı)

Sorunlu hale gelmiş olarak kabul edilen krediler, 1 Kasım 2006 tarih 26333 sayılı Resmi Gazete’de yayımlanarak yayımı tarihinde yürürlüğe giren “Bankalarca Kredilerin ve Diğer Alacakların Niteliklerinin belirlenmesi ve Bunlar için Ayrılacak Karşılıklara İlişkin Usul ve Esaslar Hakkında Yönetmelik”te yer alan esaslar çerçevesinde sınıflandırılmakta ve buna göre özel karşılıklar ayrılmaktadır. Özel karşılıklar 820- Provizyonlar / 820 00 Tasfiye Olunacak Alacaklar (Tahsili Şüpheli Alacaklar dahil) ile Zarar Niteliğindeki Krediler ve Diğer Alacaklar Provizyonu – Türk Parası Hesabı’na aktarılmaktadır.

Yapılan kısmi tahsilatlar, alacağa ilişkin karşılık ayrılan yıl içerisinde gerçekleştirildiklerinde, karşılık işleminin kısmen iptali yoluna gidilmekte, geçmiş yıllarda gerçekleşmiş ise “Geçmiş Yıllar Giderlerine Ait Tahsilatlar” hesabında izlenmektedir.

VII. Finansal Varlıklarda Değer Düşüklüğüne İlişkin Açıklamalar

Banka, her bilanço döneminde, bir finansal varlık veya finansal varlık grubunun değer düşüklüğüne uğradığına ilişkin tarafsız göstergelerin bulunup bulunmadığı hususunu değerlendirir. Anılan türden bir göstergenin mevcut olması durumunda Banka ilgili değer düşüklüğü tutarını tespit eder.


Bir finansal varlık veya finansal varlık grubu, yalnızca, ilgili varlığın ilk muhasebeleştirilmesinden sonra bir veya birden daha fazla olayın (“zarar/kayıp olayı”) meydana geldiğine ve söz konusu zarar olayının (veya olaylarının) ilgili finansal varlığın veya varlık grubunun güvenilir bir biçimde tahmin edilebilen gelecekteki tahmini nakit akışları üzerindeki etkisi sonucunda değer düşüklüğüne uğradığına ilişkin tarafsız bir göstergenin bulunması durumunda değer düşüklüğüne uğrar ve değer düşüklüğü zararı oluşur. İleride meydana gelecek olaylar sonucunda oluşması beklenen kayıplar, ne kadar olası olursa olsunlar muhasebeleştirilmez.

VIII. Finansal Araçların Netleştirilmesine İlişkin Açıklamalar

Finansal varlıklar ve yükümlülükler, yasal olarak netleştirme hakkı var olması, net olarak ödenmesi veya tahsilinin mümkün olması, veya varlığın elde edilmesi ile yükümlülüğün yerine getirilmesinin eş zamanlı olarak gerçekleşebilmesi halinde, bilançoda net değerleri ile gösterilirler. Aksi takdirde, finansal varlık ve yükümlülüklerle ilgili herhangi bir netleştirme yapılmamaktadır.

IX. Satış ve Geri Alış Anlaşmaları ve Menkul Değerlerin Ödünç Verilmesi İşlemlerine İlişkin Açıklamalar

Banka, müşterilerle repo anlaşmaları çerçevesinde yapılan hazine bonusu ve devlet tahvili alım-satım işlemlerini Tek Düzen Hesap Planı’na uygun olarak bilanço hesaplarında takip etmektedir. Dolayısıyla, repo anlaşması çerçevesinde müşterilere satılan devlet tahvili ve hazine bonoları, Banka’nın repoya konu menkul değerleri sınıflamasına bağlı olarak, finansal tablolarda alım satım amaçlı, satılmaya hazır ve vadeye kadar elde tutulacak menkul değerler kalemleri altında sınıflandırılmakta ve ilgili hesabın değerlendirme esaslarına göre değerlemeye tabi tutulmaktadır. Repo işlemlerinden elde edilen fonlar ise pasif hesaplarda para piyasaları ana kalemi altında ayrı bir kaleme repo işlemlerinden elde edilen fonlar olarak muhasebeleştirilmektedir.



TÜRKİŞ BANK A.Ş.

31 ARALIK 2008 TARİHİ İTİBARIYLA FİNANSAL TABLOLARA İLİŞKİN AÇIKLAMA VE

NOTLAR

(Tutarlar aksi belirtilmedikçe Bin Yeni Türk Lirası ("YTL") olarak ifade edilmiştir.)

ÜÇÜNCÜ BÖLÜM (Devamı)

MUHASEBE POLİTİKALARI (Devamı)

IX. Satış ve Geri Alış Anlaşmaları ve Menkul Değerlerin Ödünç Verilmesi İşlemlerine İlişkin Açıklamalar (Devamı)

Bu tür işlemler kısa vadeli olup repoya konu olan menkul kıymetlerin tümü Devlet İç Borçlanma Senetleri'nden oluşmaktadır. Bilanço tarihi itibarıyla tekrar geri alımları öngörülen anlaşmalar çerçevesinde satılan menkul değerlerin toplam tutarı 79.948 Bin YTL'dir (31 Aralık 2007: 42.708 Bin YTL Brüt).

Bu işlemlerden oluşan gelir ve giderler gelir tablosunda "Menkul Değerlerden Alınan Faizler" ve "Para Piyasası İşlemlerine Verilen Faizler" hesaplarında gösterilmektedir.

31 Aralık 2008 tarihi itibarıyla, Banka'nın ters repo işlemi bulunmamaktadır (31 Aralık 2007: Bulunmamaktadır).


31 Aralık 2008 tarihi itibarıyla, Banka'nın ödünce konu edilmiş menkul değerleri bulunmamaktadır (31 Aralık 2007: Bulunmamaktadır).

X. Satış Amaçlı Elde Tutulan ve Durdurulan Faaliyetlere İlişkin Duran Varlıklar ile Bu Varlıklara İlişkin Borçlar Hakkında Açıklamalar

Satış amaçlı elde tutulan olarak sınıflandırılma kriterlerini sağlayan varlıklar; defter değerleri ile satış için katlanılacak maliyetler düşülmüş gerçeğe uygun değerlerinden düşük olanı ile ölçülür ve söz konusu varlıklar üzerinden amortisman ayırma işlemi durdurulur; ve bu varlıklar bilançoda ayrı olarak sunulur. Bir varlığın satış amaçlı elde tutulan bir varlık olabilmesi için; ilgili varlığın (veya elden çıkarılacak varlık grubunun) satışında sıkça rastlanan ve alışılmış koşullar çerçevesinde derhal satılabilecek durumda olması ve satış olasılığının yüksek olması gerekir. Satış olasılığının yüksek olması için; uygun bir yönetim kademesi tarafından, varlığın (veya elden çıkarılacak varlık grubunun) satışına ilişkin bir plan yapılmış ve alıcıların tespiti ile planın tamamlanmasına yönelik aktif bir program başlatılmış olmalıdır. Ayrıca, varlık (veya elden çıkarılacak varlık grubu) gerçeğe uygun değeriyle uyumlu bir fiyat ile aktif olarak pazarlanıyor olmalıdır. Ayrıca satışın, sınıflandırılma tarihinden itibaren bir yıl içerisinde tamamlanmış bir satış olarak muhasebeleştirilmesinin beklenmesi ve planı tamamlamak için gerekli işlemlerin, planda önemli değişiklikler yapılması veya planın iptal edilmesi ihtimalinin düşük olduğunu göstermesi gerekir. Çeşitli olay veya koşullar satış işleminin tamamlanma süresini bir yıldan fazlaya uzatabilir. Söz konusu gecikmenin, işletmenin kontrolü dışındaki olaylar veya koşullar nedeniyle gerçekleşmiş ve işletmenin ilgili varlığın (veya elden çıkarılacak varlık grubunu) satışına yönelik satış planının devam etmekte olduğuna dair yeterli kanıt bulunması durumunda; satış işlemini tamamlamak için gerekli olan sürenin uzaması, ilgili varlığın (veya elden çıkarılacak varlık grubunun) satış amaçlı elde tutulan varlık olarak sınıflandırılmasını engellemez.

Banka'nın satış amaçlı duran varlığı bulunmamaktadır.

Durdurulan bir faaliyet, bir bankanın elden çıkarılan veya satış amacıyla elde tutulan olarak sınıflandırılan bir bölümüdür. Durdurulan faaliyetlere ilişkin sonuçlar gelir tablosunda ayrı olarak sunulur. Bankanın durdurulan faaliyeti bulunmamaktadır.



TÜRKİSH BANK A.Ş.

31 ARALIK 2008 TARİHİ İTİBARIYLA FİNANSAL TABLOLARA İLİŞKİN AÇIKLAMA VE EKLERİ
DİPNOTLAR

(Tutarlar aksi belirtilmedikçe Bin Yeni Türk Lirası ("YTL") olarak ifade edilmiştir.)

ÜÇÜNCÜ BÖLÜM (Devamı)

MUHASEBE POLİTİKALARI (Devamı)

XI. Şerefiye ve Diğer Maddi Olmayan Duran Varlıklara İlişkin Açıklamalar

Bağlı ortaklık veya müşterek olarak kontrol edilen işletme alımı sonucu ortaya çıkmış olan şerefiye, satın alım bedelinin, bağlı ortaklığın veya müşterek olarak kontrol edilen işletmenin satın alınma tarihindeki kayıtlı tanımlanabilir varlıklarının, yükümlülüklerinin ve şarta bağlı borçlarının gerçeğe uygun değerinin üzerindeki kısmını temsil eder. Şerefiye, maliyet değeri ile bir varlık olarak kayda alınır ve daha sonra maliyetten birikmiş değer düşüklükleri indirilerek hesaplanır. Değer düşüklüğü testinde, şerefiye, birleşmenin sinerjilerinden yararlanacak olan her bir nakit üreten birime tahsis edilir. Şerefiyenin tahsis edilmiş olduğu nakit üreten birimlerde değer düşüklüğünün olup olmadığını kontrol etmek amacıyla her yıl ya da değer düşüklüğü belirtileri olduğu durumlarda daha sıklıkta değer düşüklüğü testi uygulanır. Nakit üreten birimin geri kazanılabilir tutarının defter değerinden az olduğu durumlarda, değer düşüklüğü ilk olarak nakit üreten birime tahsis edilen şerefiyenin defter değerini azaltmak için kullanılır ve daha sonra bir oran dahilinde diğer varlıkların defter değerini azaltmak için kullanılır. Şerefiye için ayrılmış değer düşüş karşılığı daha sonraki dönemlerde ters çevrilmez. Bir bağlı ortaklık veya müşterek yönetime tabi bir teşebbüsün elden çıkarılması durumunda ilgili şerefiye tutarı, elden çıkarmaya ilişkin olarak hesaplanan kâr/zararın içine dahil edilir.

Banka'nın edinmiş olduğu iştirak ve bağlı ortaklıkları ile ilgili şerefiye tutarı bulunmamaktadır.

Maddi olmayan duran varlıklar, 1 Ocak 2005 tarihinden önce satın alınan kalemler enflasyon etkilerine göre düzeltilmiş tarihi satın alım maliyetlerinden ve izleyen dönemlerde alınan kalemler satın alım maliyeti değerinden, birikmiş itfa ve tükenme payları ile kalıcı değer düşüşleri ayrılmış olarak gösterilir. Maddi olmayan duran varlıklar normal amortisman yöntemine göre faydalı ömürleri dikkate alınarak amortismanına tabi tutulur. Amortisman yöntemi ve dönemi her yılın sonunda periyodik olarak gözden geçirilir.

XII. Maddi Duran Varlıklara İlişkin Açıklamalar

Maddi duran varlıklar, 1 Ocak 2005 tarihinden önce satın alınan kalemler için 31 Aralık 2004 tarihi itibarıyla enflasyonun etkilerine göre düzeltilmiş maliyet değerlerinden izleyen dönemlerde alınan kalemler için satın alım maliyet değerlerinden birikmiş amortisman ve kalıcı değer düşüşleri ayrılarak yansıtılır.


Maddi duran varlıkların elden çıkartılması ya da bir maddi duran varlığın hizmetten alınması sonucu oluşan kar ve zararlar satış hasılatı ile varlığın defter değeri arasındaki fark olarak belirlenerek, gelir tablosuna dahil edilirler.

Maddi duran varlıklara yapılan normal bakım ve onarım harcamaları gider olarak muhasebeleştirilmektedir.

Maddi duran varlıklar üzerinde rehin, ipotek ve benzeri herhangi bir takyidat bulunmamaktadır.

XIII. Kiralama İşlemlerine İlişkin Açıklamalar

Finansal kiralama yoluyla elde edinilen Sabit Kıymetler Kiralama İşlemlerine İlişkin 17 Sayılı Türkiye Muhasebe Standardı çerçevesinde muhasebeleştirilmektedir. Bu kapsamda tümü yabancı para borçlardan oluşan finansal kiralama işlemleri işlemin yapıldığı tarihteki kurla çevrilerek aktifte bir varlık pasifte bir borç olarak kayıt edilmektedir. Yabancı para borçlar dönem sonu değerlendirme kuru ile Türk Parası'na çevrilerek gösterilmiştir. Kur artışlarından/azalışlarından kaynaklanan farklar ilgili dönem içerisinde gider/gelir yazılmıştır. Kiralamadan doğan finansman maliyetleri kiralama süresi boyunca sabit bir faiz oranı oluşturacak şekilde döneme yayılmaktadır.



TÜRKİŞ BANK A.Ş.

31 ARALIK 2008 TARİHİ İTİBARIYLA FİNANSAL TABLOLARA İLİŞKİN AÇIKLAMA VE EKLERİ
DİPNOTLAR

(Tutarlar aksi belirtilmedikçe Bin Yeni Türk Lirası (“YTL”) olarak ifade edilmiştir.)

ÜÇÜNCÜ BÖLÜM (Devamı)

MUHASEBE POLİTİKALARI (Devamı)

XIII. Kiralama İşlemlerine İlişkin Açıklamalar (Devamı)

Finansal kiralama işlemi her muhasebe döneminde faiz giderine ek olarak amortismanına tabi varlıklar için amortisman giderine yol açmaktadır. Kullanılan amortisman oranı Maddi Duran Varlıklara İlişkin 16 Sayılı Türkiye Muhasebe Standardı’na uygun olarak hesaplanmakta olup uygulanan oran 31 Temmuz 2003 tarihinden önce edinilen varlıklar için %20, bu tarihten sonra edinilen varlıklar için ise Vergi Usul Kanunu (V.U.K.) hükümlerinde belirtilen oranlardır.

Banka, operasyonel faaliyetleri dahilindeki kira anlaşmalarına istinaden yaptığı kira ödemelerini kira süresi boyunca, eşit tutarlarda gider kaydetmektedir.

Banka’nın kiralayıcı konumunda bulunduğu finansal kiralama işlemleri yoktur.

XIV. Karşılıklar ve Koşullu Yükümlülüklerle İlişkin Açıklamalar

Geçmiş olaylardan kaynaklanan mevcut bir yükümlülüğün bulunması, yükümlülüğün yerine getirilmesinin muhtemel olması ve yükümlülük tutarının güvenilir bir şekilde ölçülebilmesi durumunda karşılık finansal tablolarda ayrılır. Karşılıklar, bilanço tarihi itibarıyla yükümlülüğün yerine getirilmesi için yapılacak harcamanın Banka yönetimi tarafından yapılan en iyi tahminine göre hesaplanır ve etkisinin önemli olduğu durumlarda bugünkü değerine indirmek için iskonto edilir.

XV. Çalışanların Haklarına İlişkin Yükümlülüklerle İlişkin Açıklamalar

Kıdem tazminatı ve izin haklarına ilişkin yükümlülükler “Çalışanlara Sağlanan Faydalara İlişkin Türkiye Muhasebe Standardı” (“TMS 19”) hükümlerine göre muhasebeleştirilmektedir.


Yürürlükteki kanunlara göre, Banka emeklilik dolayısıyla veya istifa ve İş Kanunu’nda belirtilen davranışlar dışındaki sebeplerle istihdamı sona erdirilen çalışanlara belirli bir toplu ödeme yapmakla yükümlüdür. Kıdem tazminatı karşılığı, tüm çalışanların Türk İş Kanunu uyarınca emekliye ayrılması veya en az bir yıllık hizmeti tamamlayarak iş ilişkisinin kesilmesi, askerlik hizmeti için çağırılması veya vefatı durumunda doğacak gelecekteki olası yükümlülük tutarlarının tahmini karşılığının net bugünkü değeri üzerinden hesaplanmış ve finansal tablolara yansıtılmıştır.

XVI. Vergi Uygulamalarına İlişkin Açıklamalar

Cari Vergi

Gelir vergisi gideri, cari vergi ve ertelenmiş vergi giderinin toplamından oluşur.

Cari yıl vergi yükümlülüğü, dönem karının vergiye tabi olan kısmı üzerinden hesaplanır. Vergiye tabi kar, diğer yıllarda vergilendirilebilen veya indirilebilen gelir veya gider kalemleri ile vergilendirilemeyen veya indirilemeyen kalemleri hariç tuttuğundan dolayı, gelir tablosunda belirtilen kardan farklılık gösterir. Banka’nın cari vergi yükümlülüğü bilanço tarihi itibarıyla yasallaşmış ya da önemli ölçüde yasallaşmış vergi oranı kullanılarak hesaplanmıştır.



TÜRKİŞ BANK A.Ş.

31 ARALIK 2008 TARİHİ İTİBARIYLA FİNANSAL TABLOLARA İLİŞKİN AÇIKLAMA VE EKLERİ
DİPNOTLAR

(Tutarlar aksi belirtilmedikçe Bin Yeni Türk Lirası (“YTL”) olarak ifade edilmiştir.)

ÜÇÜNCÜ BÖLÜM (Devamı)

MUHASEBE POLİTİKALARI (Devamı)

XVI. Vergi Uygulamalarına İlişkin Açıklamalar (Devamı)

Ertelenmiş Vergi

Ertelenen vergi yükümlülüğü veya varlığı, varlıkların ve yükümlülüklerin mali tablolarda gösterilen tutarları ile yasal vergi matrahı hesabında dikkate alınan tutarları arasındaki geçici farklılıkların bilanço yöntemine göre vergi etkilerinin yasalasılmış vergi oranları dikkate alınarak hesaplanmasıyla belirlenmektedir. Ertelenen vergi yükümlülükleri vergilendirilebilir geçici farkların tümü için hesaplanırken, indirilebilir geçici farklardan oluşan ertelenen vergi varlıkları, gelecekte vergiye tabi kar elde etmek suretiyle bu farklardan yararlanmanın kuvvetle muhtemel olması şartıyla hesaplanmaktadır. Şerefiye veya işletme birleşmeleri dışında varlık veya yükümlülüklerin ilk defa mali tablolara alınmasından dolayı oluşan ve hem ticari hem de mali kar veya zararı etkilemeyen geçici zamanlama farklarına ilişkin ertelenen vergi yükümlülüğü veya varlığı hesaplanmaz.

Ertelenen vergi varlığının kayıtlı değeri, her bir bilanço tarihi itibarıyla gözden geçirilir. Ertelenen vergi varlığının bir kısmının veya tamamının sağlayacağı faydanın elde edilmesine imkan verecek düzeyde mali kar elde etmenin muhtemel olmadığı ölçüde, ertelenen vergi varlığının kayıtlı değeri azaltılır.

Ertelenmiş vergi, varlıkların oluştuğu veya yükümlülüklerin yerine getirildiği dönemde geçerli olan vergi oranları üzerinden hesaplanır ve gelir tablosuna gider veya gelir olarak kaydedilir. Bununla birlikte, ertelenen vergi, aynı veya farklı bir dönemde doğrudan öz sermaye ile ilişkilendirilen varlıklarla ilgili ise doğrudan öz sermaye hesap grubuyla ilişkilendirilir.

Ödenecek cari vergi tutarları, peşin ödenen vergi tutarlarıyla, ilişkili olduğundan netleştirilmektedir. Ertelenmiş vergi alacağı ve yükümlülüğü de netleştirilmektedir.

XVII. Borçlanmalara İlişkin İlave Açıklamalar

Kullanıma ve satışa hazır hale getirilmesi önemli ölçüde zaman isteyen varlıklar söz konusu olduğunda, satın alınması, yapımı veya üretimi ile direkt ilişki kurulabilen borçlanma maliyetleri, ilgili varlık kullanıma veya satışa hazır hale getirilene kadar varlığın maliyetine dahil edilmektedir. Yatırımla ilgili kredinin henüz harcanmamış kısmının geçici süre ile finansal yatırımlarda değerlendirilmesiyle elde edilen finansal yatırım geliri aktifleştirmeye uygun borçlanma maliyetlerinden mahsup edilir.

Diğer tüm borçlanma maliyetleri, oluştukları dönemlerde gelir tablosuna kaydedilmektedir.

Banka'nın kendisinin ihraç ettiği, borçlanmayı temsil eden araçlar bulunmamaktadır.

Banka hisse senedine dönüştürülebilir tahvil ihraç etmemiştir.

XVIII. İhraç Edilen Hisse Senetlerine İlişkin Açıklamalar

Hisse senedi ihracı ile ilgili işlem maliyetleri gider olarak muhasebeleştirilmektedir.

Hisse senetleriyle ilgili dağıtılacak kar payları Banka'nın Genel Kurulu tarafından tespit edilmektedir.

Banka'nın 29 Ocak 2008 tarihinde gerçekleştirilen 10.000 Bin YTL tutarındaki sermaye artırımını sırasında ihraç edilen hisseler primli olup, sermaye artırımını esnasında eşzamanlı olarak National Bank of Kuwait tarafından ödenmiş olan 40.000.000 ABD Doları ödeme tarihindeki T.C. Merkez Bankası döviz alış kuru üzerinden hesaplanan Yeni Türk Lirası karşılığında 10.000 Bin YTL düşüldükten sonra kalan 37.448 Bin YTL emisyon primi olarak özkaynaklarda takip edilmektedir.

ÜÇÜNCÜ BÖLÜM (Devamı)**MUHASEBE POLİTİKALARI (Devamı)****XIX. Aval ve Kabullere İlişkin Açıklamalar**

Aval ve kabuller olası borç ve taahhütler olarak bilanço dışı işlemlerde gösterilmektedir.

XX. Devlet Teşviklerine İlişkin Açıklamalar

Banka'nın bilanço tarihi itibarıyla yararlanmış olduğu devlet teşvikleri bulunmamaktadır.


XXI. Raporlamanın Bölümlemeye Göre Yapılmasına İlişkin Açıklamalar

Banka ağırlıklı olarak kurumsal bankacılık ve hazine işlemleri alanlarında faaliyet göstermekle birlikte, bireysel bankacılık alanında da hizmet vermektedir. Kurumsal bankacılık faaliyetleri kapsamında, müşterilerine nakit yönetimi hizmetlerini de içeren özel bankacılık faaliyetleri sunulmaya başlanmıştır. Hazine işlemleri kapsamında spot TP ve döviz alım/satım işlemleri ile hazine bonusu/devlet tahvili alım/satım işlemleri yapılmaktadır. Bireysel bankacılık alanındaki faaliyetlerinde, müşterilerine banka ve kredi kartı, bireysel kredi kullandırımı ve internet bankacılığı hizmetleri sunmaktadır. Banka'nın bilgisayar hizmetleri gibi bilişim sektörüne yönelik alanlarda gerçekleştirilen faaliyeti bulunmamaktadır.

Banka'nın 31 Aralık 2008 tarihi itibarıyla net dönem karını oluşturan unsurların bölümlere göre dağılımı aşağıdaki tabloda sunulmuştur.

	Bireysel	Kurumsal	Diğer	Toplam
Cari Dönem				
Net Faiz Gelirleri	6.872	22.425	-	29.297
Net Ücret ve Komisyon Geliri ve Diğer Faaliyet Gelirleri	2.093	1.444	6.562	10.099
Ticari Kar/Zarar			944	944
Temettü Gelirleri			2.798	2.798
Kredi ve Diğer Alacaklar Değer Düşüş Karşılığı			(5.775)	(5.775)
Diğer Faaliyet Giderleri			(26.004)	(26.004)
Vergi Öncesi Kar	8.965	23.869	(21.475)	11.359
Vergi Karşılığı			(1.349)	(1.349)
Net Dönem Karı	8.965	23.869	(22.824)	10.010

	Bireysel	Kurumsal	Diğer	Toplam
Önceki Dönem				
Net Faiz Gelirleri	4.761	15.267	-	20.028
Net Ücret ve Komisyon Geliri ve Diğer Faaliyet Gelirleri	1.177	1.521	-	2.698
Ticari Kar/Zarar			(460)	(460)
Temettü Gelirleri			775	775
Kredi ve Diğer Alacaklar Değer Düşüş Karşılığı			(571)	(571)
Diğer Faaliyet Giderleri			(20.417)	(20.417)
Vergi Öncesi Kar	5.938	16.788	(20.673)	2.053
Vergi Karşılığı			(546)	(546)
Net Dönem Karı	5.938	16.788	(21.219)	1.507



TÜRKİSH BANK A.Ş.

31 ARALIK 2008 TARİHİ İTİBARIYLA FİNANSAL TABLOLARA İLİŞKİN AÇIKLAMA VE

NOTLAR


(Tutarlar aksi belirtilmedikçe Bin Yeni Türk Lirası (“YTL”) olarak ifade edilmiştir.)

ÜÇÜNCÜ BÖLÜM (Devamı)

MUHASEBE POLİTİKALARI (Devamı)

XXII. Diğer Hususlara İlişkin Açıklamalar

5083 sayılı “Türkiye Cumhuriyeti Devletinin Para Birimi Hakkında Kanun” (5083 sayılı Kanun) ile Türkiye Cumhuriyeti Devleti’nin para biriminin ismi Yeni Türk Lirası, alt birimi ise Yeni Kuruş olarak tanımlanmıştır. Diğer taraftan Bakanlar Kurulu’nun Yeni Türk Lirası ve Yeni Kuruşta Yer Alan Yeni İbarelerinin Kaldırılmasına ve Uygulama Esaslarına İlişkin Bakanlar Kurulu Kararı’nın eki Karar ile Türkiye Cumhuriyeti Devletinin Para birimi olan Yeni Türk Lirası ve alt birimi olan Yeni Kuruş’de yer alan “Yeni” ibarelerinin 1 Ocak 2009 tarihinden itibaren yürürlükten kaldırılacağı hükme bağlanmıştır.



TÜRKİSH BANK A.Ş.
31 ARALIK 2008 TARİHİ İTİBARIYLA FİNANSAL TABLOLARA İLİŞKİN AÇIKLAMA VE EKLERİNE İLİŞKİN NOTLAR

(Tutarlar aksi belirtilmedikçe Bin Yeni Türk Lirası ("YTL") olarak ifade edilmiştir.)

DÖRDÜNCÜ BÖLÜM

MALİ BÜNYEYE İLİŞKİN BİLGİLER

I. Sermaye Yeterliliği Standart Oranına İlişkin Açıklamalar

31 Aralık 2008 tarihi itibarıyla Sermaye Yeterliliği Standart oranı %34,49'dur. Sermaye yeterliliği standart oranının hesaplanması ile ilgili olarak, risk ağırlıklı varlıklar, yükümlülükler, gayri nakdi krediler; rasyoda belirtilen teminat gruplarına göre sınıflandırılarak ilgili risk grubunda değerlendirilmektedir.


Sermaye Yeterliliği Standart Oranına İlişkin Bilgiler: Bin YTL, %

	Risk Ağırlıkları						
	Banka						
	%0	%10	%20	%50	%100	%150	%200
Kredi Riskine Esas Tutar							
Bilanço Kalemleri (Net)	190.564	-	399.247	-	127.291	-	-
Nakit Değerler	7.657	-	-	-	-	-	-
Vadesi Gelmiş Menkul Değerler	-	-	-	-	-	-	-
T. C. Merkez Bankası	5.743	-	-	-	-	-	-
Yurtiçi, Yurtdışı Bankalar, Yurtdışı Merkez ve Şubeler	-	-	286.269	-	2.508	-	-
Para Piyasalarından Alacaklar	146.000	-	-	-	-	-	-
Ters Repo İşlemlerinden Alacaklar	-	-	-	-	-	-	-
Zorunlu Karşılıklar	24.670	-	-	-	-	-	-
Krediler	4.995	-	112.623	-	80.516	-	-
Tasfiye Olunacak Alacaklar (Net)	-	-	-	-	3.101	-	-
Kiralama İşlemlerinden Alacaklar	-	-	-	-	-	-	-
Satılmaya Hazır Finansal Varlıklar	-	-	-	-	-	-	-
Vadeye Kadar Elde Tutul. Yatırımlar	-	-	-	-	-	-	-
Aktiflerimizin Vadeli Satışından Alacaklar	-	-	-	-	-	-	-
Muhtelif Alacaklar	-	-	-	-	1.435	-	-
Faiz ve Gelir Tahakkuk ve Reeskontları	61	-	355	-	378	-	-
İştirak, Bağlı Ortak. ve Birlikte Kontrol Edilen Ortaklıklar (Net)	-	-	-	-	25.768	-	-
Maddi Duran Varlıklar	-	-	-	-	13.317	-	-
Diğer Aktifler	1.438	-	-	-	268	-	-
Nazım Kalemler	4.727	-	14.430	657	161.548	-	-
Gayrinakdi Krediler ve Taahhütler	4.727	-	14.430	657	161.548	-	-
Türev Finansal Araçlar	-	-	-	-	-	-	-
Risk Ağırlığı Verilmemiş Hesaplar	-	-	-	-	-	-	-
Toplam Risk Ağırlıklı Varlıklar	195.291	-	413.677	657	288.839	-	-

Sermaye Yeterliliği Standart Oranına İlişkin Özet Bilgi

	Cari Dönem	Önceki Dönem
Kredi Riskine Esas Tutar (KRET)	371.903	255.271
Piyasa Riskine Esas Tutar (PRET)	10.713	4.575
Operasyonel Riske Esas Tutar (ORET) (*)	41.346	40.021
Özkaynak	146.239	95.706
Özkaynak/(KRET+PRET+ORET) *100	%34,49	%31,92

(*) Operasyonel risk, Temel Gösterge Yöntemi'ne göre hesaplanmıştır.



TÜRKİŞ BANK A.Ş.

31 ARALIK 2008 TARİHİ İTİBARIYLA FİNANSAL TABLOLARA İLİŞKİN AÇIKLAMA VE EKLERİ
DİPNOTLAR

(Tutarlar aksi belirtilmedikçe Bin Yeni Türk Lirası (“YTL”) olarak ifade edilmiştir.)


DÖRDÜNCÜ BÖLÜM (Devamı)

MALİ BÜNYEYE İLİŞKİN BİLGİLER (Devamı)

I. Sermaye Yeterliliği Standart Oramına İlişkin Açıklamalar (Devamı)

Özkaynak Kalemlerine İlişkin Bilgiler

	Cari Dönem	Önceki Dönem
ANA SERMAYE		
Ödenmiş Sermaye	80.000	70.000
Nominal Sermaye	80.000	70.000
Sermaye Taahhütleri (-)	-	-
Ödenmiş Sermaye Enflasyon Düzeltme Farkı	19.032	19.032
Hisse Senedi İhraç Primleri	37.448	-
Hisse Senedi İptal Karları	-	-
Yasal Yedekler	1.773	1.582
I. Tertip Kanuni Yedek Akçe (TTK 466/1)	1.283	1.212
II. Tertip Kanuni Yedek Akçe (TTK 466/2)	490	370
Özel Kanunlar Gereği Ayrılan Yedek Akçe	-	-
Statü Yedekleri	-	-
Olağanüstü Yedekler	479	348
Genel Kurul Kararı Uyarınca Ayrılan Yedek Akçe	479	348
Dağıtılmamış Kârlar	-	-
Birikmiş Zararlar	-	-
Yabancı Para Sermaye Kur Farkı	-	-
Yasal Yedek, Statü Yedekleri ve Olağanüstü Yedeklerin Enflasyona Göre Düzeltme Farkı	-	-
Kâr	11.857	8.731
Net Dönem Kârı	10.010	1.507
Geçmiş Yıllar Kârı	1.847	7.224
Muhtemel Riskler için A. Serb. Karşılıkların Ana Sermayenin %25'ine Kadar Olan Kısmı	-	-
Sermayeye Eklenecek İştirak ve Bağlı Ortaklık Hisseleri ile Gayrim. Satış Kazançları	-	-
Birincil Sermaye Benzeri Borçların Ana Sermayenin %15'ine Kadar Olan Kısmı	-	-
Zararın Yedek Akçelerle Karşılanamayan Kısmı (-)	-	-
Net Dönem Zararı	-	-
Geçmiş Yıllar Zararı	-	-
Özel Maliyet Bedelleri (-)	-	(2.272)
Peşin Ödenmiş Giderler (-)	(384)	(224)
Maddi Olmayan Duran Varlıklar (-)	(766)	(429)
Ana Sermayenin %10'unu Aşan Ertelemiş Vergi Varlığı Tutarı (-)	-	-
Kanunun 56'ncı maddesinin Üçüncü Fıkrasındaki Aşım Tutarı (-)	-	-
Ana Sermaye Toplamı	150.589	99.693



TÜRKİSH BANK A.Ş.

31 ARALIK 2008 TARİHİ İTİBARIYLA FİNANSAL TABLOLARA İLİŞKİN AÇIKLAMA VE EKLERİNİN DİĞER NOTLAR

(Tutarlar aksi belirtilmedikçe Bin Yeni Türk Lirası ("YTL") olarak ifade edilmiştir.)


DÖRDÜNCÜ BÖLÜM (Devamı)

MALİ BÜNYEYE İLİŞKİN BİLGİLER (Devamı)

I. Sermaye Yeterliliği Standart Oramına İlişkin Açıklamalar (Devamı)

Özkaynak Kalemlerine İlişkin Bilgiler (Devamı)

	Cari Dönem	Önceki Dönem
KATKI SERMAYE		
Genel Karşılıklar	1.893	878
Menkuller Yeniden Değerleme Değer Artışı Tutarının %45'i	-	-
Gayrimenkuller Yeniden Değerleme Değer Artışı Tutarının %45'i	-	-
İştirakler, Bağlı Ortaklıklar ve Birlikte Kontrol Edilen Ortaklıklar (İş Ortaklıkları) Bedelsiz Hisseleri	-	-
Birincil Sermaye Benzeri Borçların Ana Sermaye Hesaplamasında Dikkate Alınmayan Kısmı	-	-
İkincil Sermaye Benzeri Borçlar	-	-
Menkul Değerler Değer Artış Fonu	(5.093)	(1.940)
İştirakler ve Bağlı Ortaklıklardan	-	-
Satılmaya Hazır Finansal Varlıklardan	(5.093)	(1.940)
Sermaye Yedeklerinin, Kâr Yedeklerinin ve Geçmiş Yıllar K/Z'nın Enflasyona Göre Düzeltme Farkları (Yasal Yedek, Statü Yedekleri ve Olağanüstü Yedeklerin Enflasyona Göre Düzeltme Farkı hariç)	-	-
Katkı Sermaye Toplamı	(3.200)	(1.062)
ÜÇÜNCÜ KUŞAK SERMAYE	-	-
SERMAYE	147.389	98.631
SERMAYEDEN İNDİRİLEN DEĞERLER	(1.150)	(2.925)
Sermayesinin Yüzde On ve Daha Fazlasına Sahip Olunan Bankalar ile Finansal Kuruluşlardan (Yurt İçi, Yurt Dışı) Konsolide Edilmeyenlerdeki Ortaklık Payları	-	-
Sermayesinin Yüzde Onundan Azına Sahip Olunan Bankalar ile Finansal Kuruluşlardaki (Yurt İçi, Yurt Dışı) Bankanın Ana Sermaye ve Katkı Sermaye Toplamının Yüzde On ve Daha Fazlasını Aşan Tutardaki Ortaklık Payları Toplamı	-	-
Bankalara, Finansal Kuruluşlara (Yurt İçi, Yurt Dışı) veya Nitelikli Pay Sahiplerine Kullandırılan İkincil Sermaye Benzeri Borç Niteliğini Haiz Krediler ile Bunlardan Satın Alınan Birincil veya İkincil Sermaye Benzeri Borç Niteliğini Haiz Borçlanma Araçları	-	-
Kanununun 50 ve 51 inci Maddeleri Hükümlerine Aykırı Olarak Kullandırılan Krediler	-	-
Bankaların, Gayrimenkullerinin Net Defter Değerleri Toplamının Özkaynaklarının Yüzde Ellisini Aşan Kısmı ile Alacaklarından Dolayı Edinmek Zorunda Kaldıkları ve Kanununun 57'nci Maddesi Uyarınca Elden Çıkarılması Gereken Emtia ve Gayrimenkullerden Edinim Tarihinden İtibaren Beş Yıl Geçmesine Rağmen Elden Çıkarılmayanların Net Defter Değerleri	-	-
Diğer	-	-
TOPLAM ÖZKAYNAK	146.239	95.706



TÜRKİSH BANK A.Ş.

31 ARALIK 2008 TARİHİ İTİBARIYLA FİNANSAL TABLOLARA İLİŞKİN AÇIKLAMA VE EKLERİ
DİPNOTLAR

(Tutarlar aksi belirtilmedikçe Bin Yeni Türk Lirası (“YTL”) olarak ifade edilmiştir.)

DÖRDÜNCÜ BÖLÜM (Devamı)

MALİ BÜNYEYE İLİŞKİN BİLGİLER (Devamı)

II. Kredi Riskine İlişkin Açıklamalar

Kredi riski, Banka'nın taraf olduğu sözleşmelerde karşı tarafların yükümlülüklerini yerine getirememesi riskidir. Banka kredilendirme işlemlerinde kredi limitleri belirlemede ve bu limitlerin ötesinde kredi tahsisi yapmamaktadır. Kredi limitleri her bir bireysel müşteri, şirket, şirketler grubu, risk grupları için ürün bazında ayrı ayrı belirlenmektedir. Müşterilerin mali yapılarının incelenmesi, ilgili mevzuat uyarınca alınan hesap durumu belgeleri ve diğer bilgilere dayanılarak yapılmaktadır. Kredilendirme işlemlerinde ürün ve müşteri bazında belirlenen limitler esas alınmakta, risk ve limit bilgileri sürekli olarak kontrol edilmekte ve gerektiğinde revize edilmektedir. Kredi kullandırmalarında ayrıca, müşteri bazında belirlenen cins ve tutarda teminat sağlanmasına özen gösterilmektedir.

Banka'nın günlük olarak yapılan işlemlerle ilgili risk limitleriyle ilgili dağılımları belirlenmekte, bilanço ve bilanço dışı risklere ilişkin risk yoğunlaşması günlük olarak müşteri ve Banka'nın hazine bölümü yetkilileri bazında izlenmektedir.

Kredi ve alacaklarının kredi değerlikleri ilgili mevzuata uygun şekilde düzenli aralıklarla izlenmektedir. Açılan krediler için hesap belgeleri (mevzuatta belirlenen limitleri aşan işlemlerde) denetlenmiş bilgiler alınmakta; denetlenmemiş bilgiler ise Banka'nın kredi departmanı tarafından detaylı olarak analiz edilmektedir.

Banka'nın 31 Aralık 2008 tarihi itibarıyla Swap para alım-satım ve vadeli döviz alım-satım işlemleri dışında vadeli işlem ve opsiyon sözleşmesi bulunmamaktadır. Bu işlemler ile ilgili kredi riskine karşı tesis edilmiş risk kontrol limitleri bulunmaktadır.

Tazmin edilen gayrinakdi krediler, vadesi geldiği halde ödenmeyen kredilerle aynı risk ağırlığına tabi tutulmaktadır.

Bilanço tarihi itibarıyla Banka'nın donuk alacaklarından yenilenen ve yeniden itfa planına bağlanan kredisi bulunmamaktadır. Banka, cari dönemde birinci grup kredileri içerisinde bulunan 4.904 Bin YTL tutarındaki kredilerinin anlaşma koşullarını yeniden gözden geçirerek itfa planını yenilemiştir.

Bankanın yurtdışında yürütmekte olduğu bankacılık faaliyetleri ve kredilendirme işlemleri az sayıda ülke ya da mali kurum ile yürütülmektedir ve ilgili ülkelerin ekonomik koşulları dikkate alındığında önemli bir risk oluşmamaktadır.


Banka, uluslararası bankacılık piyasasında aktif bir katılımcı değildir.

Banka'nın ilk büyük 100 nakdi kredi müşterisinden olan risklerinin toplam nakdi krediler portföyü içindeki payı %95'tir (31 Aralık 2007: %94).

Banka'nın ilk büyük 100 gayrinakdi kredi müşterisinden olan risklerinin toplam gayrinakdi krediler portföyü içindeki payı %99'dur (31 Aralık 2007: %99).

Banka'nın ilk büyük 100 kredi müşterisinden olan nakdi ve gayrinakdi risk tutarının toplam bilanço içi ve bilanço dışı varlıklar içindeki payı %94'tür (31 Aralık 2007: %90).

Banka, “Bankalarca Karşılık Ayrılacak Kredilerin ve Diğer Alacakların Niteliklerinin Belirlenmesi ve Ayrılacak Karşılıklara İlişkin Esas ve Usuller Hakkında Yönetmelik” te öngörüldüğü şekilde genel kredi karşılığını hesaplamış ve 1.893 Bin YTL (31 Aralık 2007: 878 Bin YTL) genel kredi karşılığı ayırmıştır.



TÜRKİŞ BANK A.Ş.
31 ARALIK 2008 TARİHİ İTİBARIYLA FİNANSAL TABLOLARA İLİŞKİN AÇIKLAMA VE EKLERİ
DİPNOTLAR

(Tutarlar aksi belirtilmedikçe Bin Yeni Türk Lirası ("YTL") olarak ifade edilmiştir.)

DÖRDÜNCÜ BÖLÜM (Devamı)

MALİ BÜNYEYE İLİŞKİN BİLGİLER (Devamı)

II. Kredi Riskine İlişkin Açıklamalar (Devamı)

Aşağıdaki tablo bilanço kalemlerinin maksimum kredi riski duyarlılıklarını göstermektedir:

	Cari Dönem	Önceki Dönem
Nakit Değerler ve T.C. Merkez Bankası	38.070	30.666
Bankalar	289.011	452.750
Gerçeğe Uygun Değer Farkı K/Z'a Yansıtılan FV	1.824	277
Para Piyasalarından Alacaklar	146.061	7.654
Verilen Krediler	201.734	129.024
Satılmaya Hazır Finansal Varlıklar	103.655	87.367
Toplam	780.355	707.738
Türev Finansal Araçlar	2.604	647
Gayri Nakdi Krediler ve Taahütler	181.362	73.479
Toplam	183.966	74.126
Toplam Kredi Riski Duyarlılığı	964.321	781.864

Kredi riski Banka'nın içsel derecelendirme (rating) sistemine göre değerlendirilmektedir.


Bankanın uyguladığı derecelendirme sistematığı çerçevesinde nakdi kredilerin sınıflamasına aşağıda yer verilmiştir:

İçsel Değerleme Notu	Kredi Bakiyesi	
	Cari Dönem	Önceki Dönem
Yüksek	164.562	121.716
Standart	29.757	6.310
Standart Altı	3.815	265
Değer Kaybına Uğramış	3.101	155
Faiz ve Gelir Tahakkuk ve Reeskontları	499	578
Toplam	201.734	129.024

"Yüksek" kategorisi borçlunun çok güçlü bir finansal yapıya sahip olduğunu, "standart" kategorisi borçlunun iyi ve yeterli bir finansal yapıya sahip olduğunu, "standart altı" kategorisi ise borçlunun finansal yapısının orta ve kısa vadede risk altında olduğunu göstermektedir.

Bankanın takipteki kredilerinin teminatlarının ve kredi güvenilirliğinde artış sağlayan diğer unsurların, rayiç değerlerine, teminat türü ve risk eşleşmesi ayırımına aşağıdaki tabloda yer verilmiştir. 31 Aralık 2008 itibarıyla değer düşüklüğüne uğradığı belirlenen kredilere ilişkin olarak Banka'nın elinde bulundurduğu teminatların riski aşmayan bölümünün gerçeğe uygun değeri 3.264 Bin YTL'dir (31 Aralık 2007: 186 Bin YTL).

Cari Dönem	Teminatın Rayiç Değeri	Kredi Bakiye Toplamı
Teminatın Türü		
Gayrimenkul İpoteği	3.264	3.264
Nakit Karşılık	-	-
Taahüt Rehni	-	-
Diğer (kefalet, ticari işletme rehni vb.)	-	-
Teminatsız	-	5.611
Faiz ve Gelir Tahakkuk ve Reeskontları	-	-
Toplam	3.264	8.875



TÜRKİŞ BANK A.Ş.

31 ARALIK 2008 TARİHİ İTİBARIYLA FİNANSAL TABLOLARA İLİŞKİN AÇIKLAMA VE EKLERİNİN KISITLI DENETİM RAPORUNA EK NOTLAR

(Tutarlar aksi belirtilmedikçe Bin Yeni Türk Lirası ("YTL") olarak ifade edilmiştir.)

DÖRDÜNCÜ BÖLÜM (Devamı)

MALİ BÜNYEYE İLİŞKİN BİLGİLER (Devamı)

II. Kredi Riskine İlişkin Açıklamalar (Devamı)

Önceki Dönem	Teminatın Rayiç Değeri	Kredi Bakiye Toplamı
Teminatın Türü		
Gayrimenkul İpoteği	186	186
Nakit Karşılık	-	-
Taahhüt Rehni	-	-
Diğer (kefalet, ticari işletme rehni vb.)	-	-
Teminatsız	-	1.017
Faiz ve Gelir Tahakkuk ve Reeskontları	-	-
Toplam	186	1.203

Vadesi veya anlaşma koşulları yeniden gözden geçirilen finansal varlıkların kayıtlı değeri :

	Cari Dönem	Önceki Dönem
Verilen krediler		
Kurumsal krediler	4.904	-
Kobilere verilen krediler	-	-
Tüketici kredileri	-	-
Diğer	-	-
Toplam	4.904	-

31 Aralık 2008 tarihi itibarıyla finansal varlık sınıfı bazında kredi kalitesi aşağıdaki gibidir:

Cari Dönem	Vadesi Geçmemiş ve Değer Kaybına Uğramamış Olanlar	Vadesi Geçmiş veya Değer Kaybına Uğramış Olanlar (*)	Toplam
Verilen krediler			
Kurumsal krediler	148.034	3.659	151.693
KOBİ'lere verilen krediler	39.610	150	39.760
Tüketici kredileri	1.496	-	1.496
Diğer	8.766	19	8.785
Toplam	197.906	3.828	201.734

(*) 31 Aralık 2008 tarihi itibarıyla vadesi geçmiş veya değer kaybına uğramış olanlar, takipteki kredilerin 3.101 Bin YTL tutarındaki net bakiyesini içermektedir.

31 Aralık 2007 tarihi itibarıyla finansal varlık sınıfı bazında kredi kalitesi aşağıdaki gibidir:

Önceki Dönem	Vadesi Geçmemiş ve Değer Kaybına Uğramamış Olanlar	Vadesi Geçmiş veya Değer Kaybına Uğramış Olanlar	Toplam
Verilen krediler			
Kurumsal krediler	83.400	-	83.400
KOBİ'lere verilen krediler	35.093	155	35.248
Tüketici kredileri	1.361	20	1.381
Diğer	8.803	192	8.995
Toplam	128.657	367	129.024

(*) 31 Aralık 2007 tarihi itibarıyla vadesi geçmiş veya değer kaybına uğramış olanlar, takipteki kredilerin 155 Bin YTL tutarındaki net bakiyesini içermektedir.

TÜRKİSH BANK A.Ş.

31 ARALIK 2008 TARİHİ İTİBARIYLA FİNANSAL TABLOLARA İLİŞKİN AÇIKLAMA VE

AÇIKLAMALAR

(Tutarlar aksi belirtilmedikçe Bin Yeni Türk Lirası (“YTL”) olarak ifade edilmiştir.)

DÖRDÜNCÜ BÖLÜM (Devamı)

MALİ BÜNYEYE İLİŞKİN BİLGİLER (Devamı)

II. Kredi Riskine İlişkin Açıklamalar (Devamı)

Finansal araç sınıfları itibarıyla, vadesi geçmiş ancak değer düşüklüğüne uğramamış finansal varlıkların yaşlandırma analizi aşağıdaki gibidir:

Cari Dönem	30 Günden Az	31- 60 Gün	61- 90 Gün	Toplam
Verilen Krediler				
Kurumsal Krediler	558	-	-	558
KOBİ Kredileri	150	-	-	150
Tüketici Kredileri	-	-	-	-
Diğer	19	-	-	19
Toplam	727	-	-	727


Önceki Dönem	30 Günden Az	31- 60 Gün	61- 90 Gün	Toplam
Verilen Krediler				
Kurumsal Krediler	-	-	-	-
KOBİ Kredileri	-	-	-	-
Tüketici Kredileri	12	1	7	20
Diğer	189	3	-	192
Toplam	201	4	7	212

Kredi Riskinin Kullanıcılara ve Coğrafi Bölgelere Göre Dağılımı Tablosu

	Kişi ve Kuruluşlara Kullandırılan Krediler		Bankalar ve Diğer Mali Kuruluşlara Kullandırılan Krediler		Menkul Değerler		Diğer Krediler (*)	
	Cari Dönem	Önceki Dönem	Cari Dönem	Önceki Dönem	Cari Dönem	Önceki Dönem	Cari Dönem	Önceki Dönem
Kullanıcılara Göre Kredi Dağılımı								
Özel Sektör	76.697	42.933	109.592	26.400	-	-	206.296	91.537
Kamu Sektörü	-	-	-	-	98.589	80.696	-	3
Bankalar	-	-	9.794	49.651	5.066	6.671	327.893	476.685
Bireysel Müşteriler	5.651	10.040	-	-	-	-	3.674	26.963
Sermayede Payı Temsil Eden MD	-	-	-	-	-	-	-	-
Toplam	82.348	52.973	119.386	76.051	103.655	87.367	537.863	595.188
Coğrafi Bölgeler İtibarıyla Bilgiler								
Yurtiçi	70.809	46.830	109.592	26.400	98.589	80.696	524.321	580.569
Avrupa Birliği Ülkeleri	5.717	5.437	8.578	49.651	-	-	7.265	8.931
OECD Ülkeleri (**)	-	-	-	-	-	-	16	363
Kıyı Bankacılığı Bölgeleri	4.904	-	1.216	-	-	-	4.388	4.515
ABD, Kanada	918	-	-	-	-	-	988	810
Diğer Ülkeler	-	706	-	-	5.066	6.671	885	-
Toplam	82.348	52.973	119.386	76.051	103.655	87.367	537.863	595.188

(*) Bankalar, gayrinakdi krediler, taahhütler (Banka'nın kendi iç işleri nedeniyle çeşitli müesseselere hitaben vermiş olduğu taahhütler hariç), sermayede payı temsil eden menkul değerler ve türev işlemleri (Bankaların Kredi İşlemlerine İlişkin Yönetmelik'te yer verilen oranlar dahilinde) içermektedir.

(**) AB ülkeleri, ABD ve Kanada dışındaki OECD ülkeleri



TÜRKİŞ BANK A.Ş.

31 ARALIK 2008 TARİHİ İTİBARIYLA FİNANSAL TABLOLARA İLİŞKİN AÇIKLAMA VE EKLERİNİN DİĞER NOTLAR

(Tutarlar aksi belirtilmedikçe Bin Yeni Türk Lirası ("YTL") olarak ifade edilmiştir.)

DÖRDÜNCÜ BÖLÜM (Devamı)

MALİ BÜNYEYE İLİŞKİN BİLGİLER (Devamı)

II. Kredi Riskine İlişkin Açıklamalar (Devamı)

Coğrafi Bölgeler İtibarıyla İlgili Bilgiler

	Varlıklar	Yükümlülükler	Gayrinakdi Krediler	Sermaye Yatırımları	Net Kar
Cari Dönem					
Yurt İçi	760.287	700.133	188.215	25.768	10.010
Avrupa Birliği Ülkeleri	19.750	2.014	3.056	-	-
OECD Ülkeleri (*)	16	90	-	-	-
Kıyı Bankacılığı Bölgeleri	10.282	86.949	686	-	-
ABD, Kanada	1.906	293	-	-	-
Diğer Ülkeler	5.192	23.712	14	-	-
İştirak, Bağlı Ortaklık ve Birlikte Kontrol Edilen Ortaklıklar (İş ortaklıkları)	-	-	-	-	-
Dağıtılmamış Varlıklar/Yükümlülükler (**)	-	-	-	-	-
Toplam	797.433	813.191	191.971	25.768	10.010
Önceki Dönem					
Yurt İçi	655.174	611.436	74.277	25.768	1.507
Avrupa Birliği Ülkeleri	56.765	3.311	-	-	-
OECD Ülkeleri (*)	71	-	3.388	-	-
Kıyı Bankacılığı Bölgeleri	-	131.412	549	-	-
ABD, Kanada	2.255	-	-	-	-
Diğer Ülkeler	7.633	-	-	-	-
İştirak, Bağlı Ortaklık ve Birlikte Kontrol Edilen Ortaklıklar (İş ortaklıkları)	-	-	-	-	-
Dağıtılmamış Varlıklar/Yükümlülükler (**)	-	-	-	-	-
Toplam	721.898	746.159	78.214	25.768	1.507

(*) AB ülkeleri, ABD ve Kanada dışındaki OECD ülkeleri

(**) Tutarlı bir esasa göre bölümlere dağıtılamayan varlık ve yükümlülükler

TÜRKİSH BANK A.Ş.

31 ARALIK 2008 TARİHİ İTİBARIYLA FİNANSAL TABLOLARA İLİŞKİN AÇIKLAMA VE EKLERİNİN KISALTIYLA SUNULMUŞ NOTLAR

(Tutarlar aksi belirtilmedikçe Bin Yeni Türk Lirası (“YTL”) olarak ifade edilmiştir.)

DÖRDÜNCÜ BÖLÜM (Devamı)

MALİ BÜNYEYE İLİŞKİN BİLGİLER (Devamı)

II. Kredi Riskine İlişkin Açıklamalar (Devamı)

Sektörlere Göre Nakdi Kredi Dağılım Tablosu


	Cari Dönem				Önceki Dönem			
	TP	(%)	YP	(%)	TP	(%)	YP	(%)
Tarım	346	0,22	68	0,18	175	0,27	-	-
Çiftçilik ve Hayvancılık	346	0,22	68	0,18	175	0,27	-	-
Ormançılık	-	-	-	-	-	-	-	-
Balıkçılık	-	-	-	-	-	-	-	-
Sanayi	19.524	12,21	15.666	40,53	16.615	25,19	10.606	16,86
Madencilik ve Taşocakçılığı	204	0,13	-	-	100	0,15	-	-
İmalat Sanayi	19.320	12,08	15.666	40,53	16.515	25,04	10.606	16,86
Elektrik, Gaz, Su	-	-	-	-	-	-	-	-
İnşaat	8.363	5,23	51	0,13	4.032	6,11	117	0,19
Hizmetler	125.560	78,48	22.661	58,63	41.556	63,01	52.098	82,80
Toptan ve Perakende Ticaret	8.785	5,49	-	-	7.711	11,69	629	1,00
Otel ve Lokanta Hizmetleri	503	0,31	2.207	5,71	358	0,54	1.113	1,76
Ulaştırma Ve Haberleşme	2.552	1,60	4.904	12,69	2.631	3,99	-	-
Mali Kuruluşlar	111.730	69,84	15.550	40,23	27.196	41,24	49.651	78,92
Gayrimenkul ve Kira. Hizm.	-	-	-	-	-	-	-	-
Serbest Meslek Hizmetleri	1.651	1,03	-	-	3.660	5,55	705	1,12
Eğitim Hizmetleri	279	0,17	-	-	-	-	-	-
Sağlık ve Sosyal Hizmetler	60	0,04	-	-	-	-	-	-
Diğer	6.189	3,86	205	0,53	3.575	5,42	95	0,15
Toplam	159.982	100,00	38.651	100,00	65.953	100,00	62.916	100,00

III. Piyasa Riskine İlişkin Açıklamalar

Piyasa riskinin ölçümünde standart metot kullanılmakta olup, günlük olarak hesaplanmaktadır. Piyasa riski üçer aylık dönemler itibarıyla BDDK'ya bildirilmektedir. Banka'nın finansal risk yönetimi çerçevesinde piyasa riskini oluşturan faiz ve kur risklerinden korunmak amacıyla öncelikle dengeli bir kur yönetimi tesis edilmiş olup, faize duyarlı aktif ve pasif kalemleri arasında gerekli denge sağlanmakta, ilave risk doğurucu işlemlerden kaçınılmaktadır.

a) Piyasa riskine ilişkin bilgiler

	Tutar
(I) Genel Piyasa Riski için Hesaplanan Sermaye Yükümlülüğü- Standart Metot	166
(II) Spesifik Risk için Hesaplanan Sermaye Yükümlülüğü - Standart Metot	24
(III) Kur Riski için Hesaplanan Sermaye Yükümlülüğü - Standart Metot	667
(IV) Emtia Riski için Hesaplanan Sermaye Yükümlülüğü - Standart Metot	-
(V) Takas Riski için Hesaplanan Sermaye Yükümlülüğü - Standart Metot	-
(VI) Opsiyonlardan Kaynaklanan Piyasa Riski için Hesaplanan Sermaye Yükümlülüğü - Standart Metot	-
(VII) Risk Ölçüm Modeli Kullanan Bankalarda Piyasa Riski için Hesaplanan Sermaye Yükümlülüğü	-
(VIII) Piyasa Riski için Hesaplanan Toplam Sermaye Yükümlülüğü (I+II+III+IV+V+VI)	857
(IX) Piyasa Riskine Esas Tutar (12,5 x VIII) ya da (12,5 x VII)	10.713



TÜRKİSH BANK A.Ş.

31 ARALIK 2008 TARİHİ İTİBARIYLA FİNANSAL TABLOLARA İLİŞKİN AÇIKLAMA VE EKLERİ
DİPNOTLAR

(Tutarlar aksi belirtilmedikçe Bin Yeni Türk Lirası ("YTL") olarak ifade edilmiştir.)

DÖRDÜNCÜ BÖLÜM (Devamı)

MALİ BÜNYEYE İLİŞKİN BİLGİLER (Devamı)

III. Piyasa Riskine İlişkin Açıklamalar (Devamı)

b) Dönem içerisinde ay sonları itibarıyla hesaplanan piyasa riskine ilişkin ortalama piyasa riski tablosu:

	Cari Dönem			Önceki Dönem		
	Ortalama	En Yüksek	En Düşük	Ortalama	En Yüksek	En Düşük
Faiz Oram Riski	298	381	190	331	533	164
Hisse Senedi Riski	-	-	-	-	-	-
Kur Riski	431	667	169	144	202	68
Emtia Riski	-	-	-	-	-	-
Takas Riski	-	-	-	-	-	-
Opsiyon Riski	-	-	-	-	-	-
Toplam Riske Maruz Değer	729	1.048	359	475	735	232

Ortalama piyasa riski tablosu, üçer aylık dönemler itibarıyla raporlanan piyasa riskine esas tutarların dönem içindeki ortalama, en yüksek ve en düşük değerleri baz alınarak gösterilmiştir.

IV. Operasyonel Riske İlişkin Açıklamalar

Banka'nın operasyonel risk hesaplamasında "Temel Gösterge Yöntemi" kullanılmıştır. Operasyonel riske esas tutar, 1 Kasım 2006 tarih ve 26333 sayılı Resmi Gazete'de yayımlanan "Bankaların Sermaye Yeterliliğinin Ölçülmesi ve Değerlendirilmesine İlişkin Yönetmelik" in 1 Haziran 2007 tarihi itibarıyla yürürlüğe giren 4 üncü bölümü "Operasyonel Riske Esas Tutarın Hesaplanması" uyarınca Bankanın son 3 yılına ait 2007, 2006 ve 2005 yıl sonu brüt gelirleri kullanılmak suretiyle hesaplanmıştır.

V. Kur Riskine İlişkin Açıklamalar


Banka, Şubat 2001'de dalgalı kur sistemine geçilmesiyle birlikte, kurun izleyebileceği yöndeki belirsizliklerin artması sebebiyle yabancı para net genel pozisyonunu asgari düzeyde tutmaktadır.

Banka, kur riskine karşı T.C.M.B.'nin döviz sepetine uygun pozisyon almaktadır. Döviz aktif pasif yönetimi her türlü fiyatı likidite ve kredi risklerinin Banka'nın hedeflediği risk-getiri profili çerçevesinde ve sürdürülebilir karlılığı sağlayacak şekilde yapmaktadır. Ölçülebilir ve yönetilebilir riskler, uyulması gereken rasyolar gözetilerek alınmaktadır.

Banka'nın finansal tablo tarihi ile bu tarihten geriye doğru son beş iş günü kamuya duyurulan ABD Doları, EURO ve 100 YEN cari döviz alış kurları aşağıdaki gibidir:

	1 ABD Doları	1 EURO	100 YEN
A. Banka "Yabancı Para Evaluasyon Kuru"			
31 Aralık 2008	1,5123	2,1408	1,6732
<u>Bundan Önceki Beş İş Günü:</u>			
30 Aralık 2008	1,5065	2,1518	1,6648
29 Aralık 2008	1,4971	2,1508	1,6525
26 Aralık 2008	1,5074	2,1119	1,6640
25 Aralık 2008	1,5112	2,1151	1,6685
24 Aralık 2008	1,5152	2,1193	1,6783

Banka'nın ABD Doları, EURO ve 100 YEN cari döviz alış kurunun mali tablo tarihinden geriye doğru son otuz günlük basit aritmetik ortalama değerleri sırasıyla; 1,5403, 2,0710 ve 1,6892'dir.



31 ARALIK 2008 TARİHİ İTİBARIYLA FİNANSAL TABLOLARA İLİŞKİN AÇIKLAMA VE EKLERİ

31 ARALIK 2008 TARİHİ İTİBARIYLA FİNANSAL TABLOLARA İLİŞKİN AÇIKLAMA VE EKLERİ
DİPNOTLAR

(Tutarlar aksi belirtilmedikçe Bin Yeni Türk Lirası ("YTL") olarak ifade edilmiştir.)

DÖRDÜNCÜ BÖLÜM (Devamı)

MALİ BÜNYEYE İLİŞKİN BİLGİLER (Devamı)

V. Kur Riskine İlişkin Açıklamalar (Devamı)

Banka'nın Kur Riskine İlişkin Bilgiler (Bin YTL)

Cari Dönem	EURO	USD	Yen	Diğer YP	Toplam
Varlıklar					
Nakit Değerler (Kasa, Efektif Deposu, Yoldaki Paralar, Satın Alınan Çekler) ve T.C. Merkez Bnk.	13.905	9.547	-	327	23.779
Bankalar	98.182	148.930	9	11.093	258.214
Gerçeğe Uygun Değer Farkı Kâr veya Zarara Yansıtılan Finansal Varlıklar (*)	-	-	-	-	-
Para Piyasalarından Alacaklar	-	-	-	-	-
Satılmaya Hazır Finansal Varlıklar	9.145	5.660	-	1.469	16.274
Krediler (**)	23.584	14.081	-	1.758	39.423
İştirak, Bağlı Ortaklık ve Birlikte Kontrol Edilen Ortaklıklar (İş ortaklıkları)	-	-	-	-	-
Vadeye Kadar Elde Tutulacak Yatırım	-	-	-	-	-
Riskten Korunma Amaçlı Türev Finansal Varlıklar	-	-	-	-	-
Maddi Duran Varlıklar	-	-	-	-	-
Maddi Olmayan Duran Varlıklar	-	-	-	-	-
Diğer Varlıklar	109	1.194	-	-	1.303
Toplam Varlıklar	144.925	179.412	9	14.647	338.993
Yükümlülükler					
Bankalar Mevduatı	1.303	55	7	160	1.525
Döviz Tevdiat Hesabı	70.182	131.632	-	4.862	206.676
Para Piyasalarına Borçlar	-	-	-	-	-
Diğer Mali Kuruluşlar, Sağl. Fonlar	66.377	60.723	-	10.085	137.185
İhraç Edilen Menkul Değerler	-	-	-	-	-
Muhtelif Borçlar	49	10	-	11	70
Riskten Korunma Amaçlı Türev Finansal Borçlar	-	-	-	-	-
Diğer Yükümlülükler (*)	(1.225)	(2.019)	-	(581)	(3.825)
Toplam Yükümlülükler	136.686	190.401	7	14.537	341.631
Net Bilanço Pozisyonu	8.239	(10.989)	2	110	(2.638)
Net Nazım Hesap Pozisyonu	(10.061)	10.059	-	(220)	(222)
Türev Finansal Araçlardan Alacak (***)	4.282	70.179	-	58.975	133.436
Türev Finansal Araçlardan Borçlar (***)	14.343	60.120	-	59.195	133.658
Gayrinakdi Krediler (****)	11.421	140.844	-	8.667	160.932
Önceki Dönem					
Toplam Varlıklar	92.589	127.358	34	70.600	290.581
Toplam Yükümlülükler	93.766	126.458	-	69.885	290.109
Net Bilanço Pozisyonu	(1.177)	900	34	715	472
Net Nazım Hesap Pozisyonu	1.368	(1.368)	-	-	-
Türev Finansal Araçlardan Alacak (***)	2.223	25.135	71	23.957	51.386
Türev Finansal Araçlardan Borçlar (***)	855	26.503	71	23.957	51.386
Gayrinakdi Krediler (****)	8.048	49.193	-	279	57.520

(*) Yabancı Para Net Genel Pozisyon/Özkaynak Standart Oranın Hesaplaması ile ilgili Yönetmelik gereği kur riski tablosunda yer verilmeyen yabancı para tutarlar mali tablolarındaki sıralamaya göre açıklanmıştır:

• Alım satım amaçlı türev finansal varlıklar : 1.824 Bin YTL (31 Aralık 2007: 277 Bin YTL)

• Alım satım amaçlı türev finansal borçlar : 2.046 Bin YTL (31 Aralık 2007: 262 Bin YTL)

(**) 31 Aralık 2008 tarihi itibarıyla Verilen Krediler 772 Bin YTL tutarında Döviz Endeksli Krediler ve Reeskontunu içermektedir (31 Aralık 2007: Bulunmamaktadır).

(***) Türev finansal araçlardan alacaklar satırına 8.112 Bin YTL, türev finansal araçlardan borçlar satırına da 8.096 Bin YTL tutarlarında vadeli aktif değer alım-satım taahhütleri eklenmiştir.

(****) Net bilanço dışı pozisyona etkisi bulunmamaktadır.

DÖRDÜNCÜ BÖLÜM (Devamı)

MALİ BÜNYEYE İLİŞKİN BİLGİLER (Devamı)

V. Kur Riskine İlişkin Açıklamalar (Devamı)

Kur Riskine Duyarlılık

Banka büyük ölçüde EURO, ABD Doları ve GBP cinsinden kur riskine maruz kalmaktadır.

Aşağıdaki tablo Banka'nın ABD Doları, EURO, GBP kurlarındaki %10'luk değişime olan duyarlılığını göstermektedir. Kullanılan %10'luk oran, yönetimin döviz kurlarında beklediği olası değişikliği ifade eder. Pozitif tutar ABD Doları'nın, EURO'nun ve GBP'nin YTL karşısında %10'luk değer azalışının kar / zararda veya özkaynaklarda artışını ifade eder.



	Döviz Kurundaki % Değişim		Kar Zarar Üzerindeki Etki		Özkaynak Üzerindeki Etki	
	%		Cari Dönem	Önceki Dönem	Cari Dönem	Önceki Dönem
ABD Doları	10		(132)	(18)	225	65
EURO	10		33	(69)	149	50
GBP	10		(47)	(84)	58	13

Banka'nın döviz kurlarındaki değişime duyarlılığı cari dönem içerisinde kayda değer bir değişiklik göstermemiştir. Piyasa beklentileri doğrultusunda pozisyon açılması veya kapatılması dönem dönem döviz kurlarındaki değişime duyarlılığı arttırabilmektedir.

Vadeli Döviz Kuru İşlem Sözleşmeleri

Aşağıdaki tablo, bilanço itibarıyla geçerli olan vadeli döviz kuru işlem sözleşmelerinin detayını vermektedir:

	Ortalama Kur		Alım Sözleşme Değeri		Satım Sözleşme Değeri		Gerçeğe Uygun Değer Bin YTL	
	Cari	Önceki	Cari	Önceki	Cari	Önceki	Cari	Önceki
	Dönem	Dönem	Dönem	Dönem	Dönem	Dönem	Dönem	Dönem
<i>USD Alım-GBP Satım</i>								
1 Aya Kadar	0,6739	0,4955	37.097.664	20.788.839	25.000.000	10.300.000	1.284	262
Toplam			37.097.664	20.788.839	25.000.000	10.300.000	1.284	262
<i>GBP Alım-USD Satım</i>								
1 Aya Kadar	1,4840	2,0183	24.900.000	10.300.000	36.951.715	20.788.839	(1.283)	(247)
Toplam			24.900.000	10.300.000	36.951.715	20.788.839	(1.283)	(247)
<i>GBP Alım-TRY Satım</i>								
1 Aya Kadar	2,4302	-	2.000.000	-	4.860.400	-	(464)	-
Toplam			2.000.000	-	4.860.400	-	(464)	-
<i>TRY Alım-GBP Satım</i>								
1 Aya Kadar	0,4115	-	4.860.500	-	2.000.000	-	464	-
Toplam			4.860.500	-	2.000.000	-	464	-
<i>USD Alım-EUR Satım</i>								
1 Aya Kadar	0,7198	0,6819	9.307.800	1.906.380	6.700.000	1.300.000	(267)	-
Toplam			9.307.800	1.906.380	6.700.000	1.300.000	(267)	-
<i>EUR Alım-USD Satım</i>								
1 Aya Kadar	1,4010	1,4633	2.000.000	500.000	2.802.050	731.650	44	-
Toplam			2.000.000	500.000	2.802.050	731.650	44	-
<i>JPY Alım-USD Satım</i>								
1 Aya Kadar	-	0,0088	-	6.855.000	-	60.000	-	1
Toplam			-	6.855.000	-	60.000	-	1
<i>USD Alım-JPY Satım</i>								
1 Aya Kadar	-	114,160	-	60.000	-	6.849.600	-	(1)
Toplam			-	60.000	-	6.849.600	-	(1)



TÜRKİŞ BANK A.Ş.

31 ARALIK 2008 TARİHİ İTİBARIYLA FİNANSAL TABLOLARA İLİŞKİN AÇIKLAMA VE

NOTLAR

(Tutarlar aksi belirtilmedikçe Bin Yeni Türk Lirası ("YTL") olarak ifade edilmiştir.)

DÖRDÜNCÜ BÖLÜM (Devamı)

MALİ BÜNYEYE İLİŞKİN BİLGİLER (Devamı)

VI. Faiz Oranı Riskine İlişkin Açıklamalar

a. Varlıkların, Yükümlülüklerin ve Nazım Hesap Kalemlerinin Faize Duyarlılığının Ölçülüp Ölçülmediği


Banka, işlem hacmi ve ürün çeşitliliği kapsamında faize duyarlılığı aktif ve pasif vade yapılarının farklılığından kaynaklanan vade uyumsuzluğu riski ve net faiz marjının zaman içinde dalgalanması şeklinde oluşan yeniden fiyatlandırma riski kapsamında ele almaktadır.

b. Piyasa Faiz Oranlarındaki Dalgalanmaların Bankanın Finansal Pozisyonları ve Nakit Akışları Üzerindeki Beklenen Etkileri, Faiz Gelirlerine İlişkin Beklentilerin Ne Yönde Olduğu, Banka Yönetim Kurulu'nun Günlük Faiz Oranlarına İlişkin Sınırlamalar Getirip Getirmediği

Banka, likidite oranını yüksek tutmaya ve faiz öngörülerini doğrultusunda yapılan vadeli plasmanların vade dağılımının düzenli nakit akışı sağlamasına özen göstermektedir. Banka yönetim kurulu günlük raporlar ile piyasa faiz oranları ve gerçekleştirilen işlemler hakkında düzenli olarak bilgilendirilmektedir.

c. Banka'nın, Cari Yılda Karşılaştığı Faiz Oranı Riski Dolayısıyla Alınan Önlemler ve Bunun Gelecek Dönemde Net Gelir ve Özkaynaklarda Beklenen Etkileri

Banka, ağırlıklı olarak her kupon vadesinde değişken faize sahip kıymetlere yatırım yaparak, faiz oranlarındaki dalgalanmaların net faiz gelirini azaltıcı etkisinden kaçınmaktadır.



TÜRKİSH BANK A.Ş.

31 ARALIK 2008 TARİHİ İTİBARIYLA FİNANSAL TABLOLARA İLİŞKİN AÇIKLAMA VE EKLERİNİN DİĞER NOTLAR

(Tutarlar aksi belirtilmedikçe Bin Yeni Türk Lirası ("YTL") olarak ifade edilmiştir.)

DÖRDÜNCÜ BÖLÜM (Devamı)

MALİ BÜNYEYE İLİŞKİN BİLGİLER (Devamı)


VI. Faiz Oranı Riskine İlişkin Açıklamalar (Devamı)

Cari Dönem Varlıkların, Yükümlülüklerin ve Bilanço Dışı Kalemlerin Faize Duyarlılığı (Yeniden Fiyatlandırmaya Kalan Süreler İtibarıyla)

Cari Dönem Sonu	1 Aya Kadar	1-3 Ay	3-12 Ay	1-5 Yıl	5 Yıl ve Üzeri	Faizsiz (*)	Toplam
Varlıklar							
Nakit Değerler (Kasa, Efektif Deposu, Yoldaki Paralar, Satın Alınan Çekler) ve T.C. Merkez Bnk.	24.670	-	-	-	-	13.400	38.070
Bankalar	283.875	-	-	-	-	5.136	289.011
Gerçeğe Uygun Değer Farkı Kâr veya Zarara Yansıtılan Menkul Değer.	1.824	-	-	-	-	-	1.824
Para Piyasalarından Alacaklar	146.061	-	-	-	-	-	146.061
Satılmaya Hazır Menkul Değerler	30.900	64.151	8.604	-	-	-	103.655
Verilen Krediler	112.833	60.259	8.361	14.116	-	3.064	198.633
Vadeye Kadar Elde Tut. Men.Değ.	-	-	-	-	-	-	-
Diğer Varlıklar	-	-	-	-	-	45.947	45.947
Toplam Varlıklar	600.163	124.410	16.965	14.116	-	67.547	823.201
Yükümlülükler							
Bankalar Mevduatı	1.216	-	-	-	-	483	1.699
Diğer Mevduat	366.883	5.500	4.455	322	-	34.481	411.641
Para Piyasalarına Borçlar	74.669	-	-	-	-	-	74.669
Muhtelif Borçlar	-	-	-	-	-	235	235
İhraç Edilen Menkul Değerler	-	-	-	-	-	-	-
Diğer Mali Kuruluşlar, Sağl. Fonlar	180.308	-	51	-	-	-	180.359
Diğer Yükümlülükler	2.082	73	275	115	-	152.053	154.598
Toplam Yükümlülükler	625.158	5.573	4.781	437	-	187.252	823.201
Bilançodaki Uzun Pozisyon	-	118.837	12.184	13.679	-	-	144.700
Bilançodaki Kısa Pozisyon	(24.995)	-	-	-	-	(119.705)	(144.700)
Nazım Hesaplardaki Uzun Pozisyon	-	-	-	-	-	-	-
Nazım Hesaplardaki Kısa Pozisyon	-	-	-	-	-	-	-
Toplam Pozisyon	(24.995)	118.837	12.184	13.679	-	(119.705)	-

(*) Aktif ve Pasif hesapların toplam tutarının bilanço ile uyumunu sağlamak için diğer aktifler ve özkaynaklar toplamı "faizsiz" sütunu içinde gösterilmiştir.

Faizsiz kolonunda yer alan diğer varlıklar satırı, 13.317 Bin YTL tutarında maddi duran varlıkları, 766 Bin YTL tutarında maddi olmayan duran varlıkları ve 25.768 Bin YTL tutarındaki bağlı ortaklıkları içermekte, diğer yükümlülükler satırı ise 145.496 Bin YTL tutarındaki özkaynakları içermektedir.



TÜRKİŞ BANK A.Ş.

31 ARALIK 2008 TARİHİ İTİBARIYLA FİNANSAL TABLOLARA İLİŞKİN AÇIKLAMA VE

NOTLAR

(Tutarlar aksi belirtilmedikçe Bin Yeni Türk Lirası ("YTL") olarak ifade edilmiştir.)

DÖRDÜNCÜ BÖLÜM (Devamı)

MALİ BÜNYEYE İLİŞKİN BİLGİLER (Devamı)

VI. Faiz Oranı Riskine İlişkin Açıklamalar (Devamı)

Parasal Finansal Araçlara Uygulanan Ortalama Faiz Oranları %

	EURO	USD	Yen	YTL
Cari Dönem Sonu				
Varlıklar				
Nakit Değerler (Kasa, Efektif Deposu, Yoldaki Paralar, Satın Alınan Çekler) ve T.C. Merkez B.	1,18	0,15		12,00
Bankalar	1,78	0,92		16,76
Gerçeğe Uygun Değer Farkı Kâr veya Zarara Yansıtılan Menkul Değer.	-			-
Para Piyasalarından Alacaklar	-			15,00
Satılmaya Hazır Menkul Değerler	5,93	6,14		19,85
Verilen Krediler	7,01	8,16		21,06
Vadeye Kadar Elde Tut. Men.Değ.	-			-
Yükümlülükler				
Bankalar Mevduatı	1,30			-
Diğer Mevduat	3,17	2,88		17,72
Para Piyasalarına Borçlar	-			15,25
Muhtelif Borçlar	-			-
İhraç Edilen Menkul Değerler	-			-
Diğer Mali Kuruluşlardan Sağlanan Fonlar	2,65	1,71		15,34

TÜRKİSH BANK A.Ş.

31 ARALIK 2008 TARİHİ İTİBARIYLA FİNANSAL TABLOLARA İLİŞKİN AÇIKLAMA VE EKLERİNİN ÖZETİ

NOTLAR

(Tutarlar aksi belirtilmedikçe Bin Yeni Türk Lirası ("YTL") olarak ifade edilmiştir.)

DÖRDÜNCÜ BÖLÜM (Devamı)

MALİ BÜNYEYE İLİŞKİN BİLGİLER (Devamı)


VI. Faiz Oranı Riskine İlişkin Açıklamalar (Devamı)

Önceki Dönem Varlıkların, Yükümlülüklerin ve Nazım Hesap Kalemlerinin Faize Duyarlılığı (Yeniden Fiyatlandırmaya Kalan Süreler İtibarıyla)

	1 Aya Kadar	1-3 Ay	3-12 Ay	1-5 Yıl	5 Yıl ve Üzeri	Faizsiz (*)	Toplam
Önceki Dönem Sonu							
Varlıklar							
Nakit Değerler (Kasa, Efektif Deposu, Yoldaki Paralar, Satın Alınan Çekler) ve T.C. Merkez Bnk.	20.481	-	-	-	-	10.185	30.666
Bankalar	449.146	-	-	-	-	3.604	452.750
Gerçeğe Uygun Değer Farkı Kâr veya Zarara Yansıtılan Menkul Değer.	277	-	-	-	-	-	277
Para Piyasalarından Alacaklar	7.654	-	-	-	-	-	7.654
Satılmaya Hazır Menkul Değerler	48.361	32.560	4.258	2.188	-	-	87.367
Verilen Krediler	36.859	48.305	39.538	1.928	-	2.239	128.869
Vadeye Kadar Elde Tut. Men.Değ.	-	-	-	-	-	-	-
Diğer Varlıklar	-	-	-	-	-	40.083	40.083
Toplam Varlıklar	562.778	80.865	43.796	4.116	-	56.111	747.666
Yükümlülükler							
Bankalar Mevduatı	26.752	-	-	-	-	576	27.328
Diğer Mevduat	277.884	14.080	1.732	-	-	44.718	338.414
Para Piyasalarına Borçlar	-	61.694	-	-	-	-	61.694
Muhtelif Borçlar	-	-	-	-	-	226	226
İhraç Edilen Menkul Değerler	-	-	-	-	-	-	-
Diğer Mali Kuruluşlar.Sağl. Fonlar	216.393	-	513	-	-	-	216.906
Diğer Yükümlülükler	1.782	40	185	209	-	100.882	103.098
Toplam Yükümlülükler	522.811	75.814	2.430	209	-	146.402	747.666
Bilançodaki Uzun Pozisyon	39.967	5.051	41.366	3.907	-	-	90.291
Bilançodaki Kısa Pozisyon	-	-	-	-	-	(90.291)	(90.291)
Nazım Hesaplardaki Uzun Pozisyon	-	-	-	-	-	-	-
Nazım Hesaplardaki Kısa Pozisyon	-	-	-	-	-	-	-
Toplam Pozisyon	39.967	5.051	41.366	3.907	-	(90.291)	-

(*) Aktif ve Pasif hesapların toplam tutarının bilanço ile uyumunu sağlamak için diğer aktifler ve özkaynaklar toplamı "faizsiz" sütunu içinde gösterilmiştir.

Faizsiz kolonunda yer alan diğer varlıklar satırı, 12.298 Bin YTL tutarında maddi duran varlıkları, 429 Bin YTL tutarında maddi olmayan duran varlıkları ve 25.768 Bin YTL tutarındaki bağlı ortaklıkları içermekte, diğer yükümlülükler satırı ise 97.753 Bin YTL tutarındaki özkaynakları içermektedir.



TÜRKİŞ BANK A.Ş.

31 ARALIK 2008 TARİHİ İTİBARIYLA FİNANSAL TABLOLARA İLİŞKİN AÇIKLAMA VE EKLERİNİN KISITLI DENETİM RAPORUNA EK NOTLAR

(Tutarlar aksi belirtilmedikçe Bin Yeni Türk Lirası ("YTL") olarak ifade edilmiştir.)

DÖRDÜNCÜ BÖLÜM (Devamı)

MALİ BÜNYEYE İLİŞKİN BİLGİLER (Devamı)

VI. Faiz Oranı Riskine İlişkin Açıklamalar (Devamı)


Önceki Dönem Parasal Finansal Araçlara Uygulanan Ortalama Faiz Oranları %

	EURO	USD	Yen	YTL
Önceki Dönem Sonu				
Varlıklar				
Nakit Değerler (Kasa, Efektif Deposu, Yoldaki Paralar, Satın Alınan Çekler) ve T.C. Merkez B.	1,80	1,95	-	11,81
Bankalar	4,64	5,03	-	16,46
Gerçeğe Uygun Değer Farkı Kâr veya Zarara Yansıtılan Menkul Değer.	-	-	-	-
Para Piyasalarından Alacaklar	-	-	-	17,10
Satılmaya Hazır Menkul Değerler	5,75	6,29	-	17,27
Verilen Krediler	6,83	7,53	-	21,81
Vadeye Kadar Elde Tut. Men.Değ.	-	-	-	-
Yükümlülükler				
Bankalar Mevduatı	-	-	-	-
Diğer Mevduat	3,58	4,83	-	16,64
Para Piyasalarına Borçlar	-	-	-	16,00
Muhtelif Borçlar	-	-	-	-
İhraç Edilen Menkul Değerler	-	-	-	-
Diğer Mali Kuruluşlar. Sağl. Fonlar	4,50	5,12	-	15,66

Faiz Oranı Duyarlılığı

Bilanço tarihi itibarıyla Banka'nın değişken faizli varlık ve yükümlülüklerinde, Türk Parası faiz oranlarını %4, yabancı para faiz oranlarını %1,5 oranında artış/azalış kaydetmesi ve diğer tüm değişkenlerin sabit tutulması durumunda Banka'nın net karı 4.052 Bin YTL artış/azalış gösterecektir (31 Aralık 2007 tarihinde 3.865 Bin YTL artış/azalış gösterecektir).

Banka'nın cari dönem, satılmaya hazır değerler portföyü, nominal olarak önceki dönem portföyünden yaklaşık %24 ve piyasa değeri olarak da yaklaşık %19 daha fazladır. Ayrıca, Banka portföyünün içinde yer alan yabancı para kıymetler, cari dönemde piyasa değeri olarak portföyün yaklaşık %16'sı kadarken önceki dönemde yaklaşık %21'i kadardır. Bu durum da Banka'nın Türk parası faizlerin değişimine daha duyarlı olduğunu göstermektedir.

**DÖRDÜNCÜ BÖLÜM (Devamı)****MALİ BÜNYEYE İLİŞKİN BİLGİLER (Devamı)****VII. Likidite Riskine İlişkin Açıklamalar****a. Banka'nın Mevcut Likidite Riskinin Kaynağının Ne Olduğu ve Gerekli Tedbirlerin Alınması İçin Banka Yönetim Kurulunun Acil Likidite İhtiyacının Karşılabilmesi ve Vadeleri Gelmiş Borçların Ödenebilmesi İçin Kullanılabilecek Fon Kaynaklarına Sınırlama Getirip Getirmediği**

Banka'nın mevcut likidite riskinin kaynağı; beklenen nakit akışları, piyasadaki borçlanma kapasitesi ve varlıkların kalitesi kapsamında ele alınmaktadır.

Banka yasal düzenlemelere uyuma ek olarak, mevcut ve muhtemel borç yükümlülüklerinin yerine getirilmesi için yeterli derecede nakit ve nakde eşdeğer kaynağın bulunmasına, açık piyasa pozisyonlarının kapatılabilmesine ve kredi yükümlülüklerinin fonlanabilmesine dikkat etmektedir.

Banka likidite riski günlük olarak ölçülmekte ve haftalık olarak raporlanmaktadır. İhtiyaç duyulması halinde (piyasalarda önemli dalgalanmalar olduğunda) günlük olarak ve işlem bazında analizler yapılabilmektedir.

b. Ödemelerin, Varlık ve Yükümlülükler ile Faiz Oranlarının Uyumlu Olup Olmadığı, Mevcut Uyumsuzluğun Karlılık Üzerindeki Muhtemel Etkisinin Ölçülüp Ölçülmediği

Banka'nın varlık ve yükümlülükleri pozitif faiz getirisi taşımaktadır.

c. Banka'nın Kısa ve Uzun Vadeli Likidite İhtiyacının Karşılandığı İç ve Dış Kaynaklar, Kullanılmayan Önemli Likidite Kaynakları

Banka temel prensip olarak, varlık ve yükümlülükler arasında vade uyumunu gözetmektedir. Piyasa dalgalanmaları neticesinde ortaya çıkabilecek olası likidite ihtiyacının karşılanması amacıyla likit değerler muhafaza edilmektedir.

ç. Banka'nın Nakit Akışlarının Miktar ve Kaynaklarının Değerlendirilmesi

Banka, olası nakit çıkışlarını tam olarak ve zamanında karşılayabilecek düzeyde ve nitelikte likit kaynaklara (nakit mevcuduna ve nakit girişine) sahiptir.

BDDK tarafından 1 Kasım 2006 tarih ve 26333 sayılı Resmi Gazete'de yayımlanarak yürürlüğe giren "Bankaların Likidite Yeterliliğinin Ölçülmesine ve Değerlendirilmesine İlişkin Yönetmelik" uyarınca 1 Haziran 2007 tarihinden itibaren bankaların haftalık bazda yapacakları hesaplamalarda likidite oranının yabancı para aktif/pasiflerde en az % 80, toplam aktif pasiflerde en az % 100 olması gerekmektedir. 2008 yılında gerçekleşen likidite rasyoları aşağıdaki gibidir;

	Birinci Vade Dilimi (Haftalık)			
	Cari Dönem		Önceki Dönem	
	YP	YP + TP	YP	YP + TP
Dönem Ortalaması	138,57	189,95	354,46	320,91
En Yüksek	209,16	415,17	586,28	401,70
En Düşük	98,44	133,81	121,72	162,51

(Tutarlar aksi belirtilmedikçe Bin Yeni Türk Lirası ("YTL") olarak ifade edilmiştir.)

DÖRDÜNCÜ BÖLÜM (Devamı)

MALİ BÜNYEYE İLİŞKİN BİLGİLER (Devamı)

VII. Likidite Riskine İlişkin Açıklamalar (Devamı)

Aktif ve Pasif Kalemlerin Kalan Vadelerine Göre Gösterimi

Cari Dönem	Vadesiz	1 Aya Kadar	1-3 Ay	3-12 Ay	1-5 Yıl	5 Yıl ve Üzeri	Dağıtılma ayan (*)	Toplam
Varlıklar								
Nakit Değerler (Kasa, Efektif Deposu, Yoldaki Paralar, Satın Alınan Çekler) ve T.C. Merkez Bnk.	13.400	24.670	-	-	-	-	-	38.070
Bankalar	5.136	283.875	-	-	-	-	-	289.011
Gerçeğe Uygun Değer Farkı Kâr veya Zarara Yansıtılan Menkul Değer.	-	1.824	-	-	-	-	-	1.824
Para Piyasalarından Alacaklar	-	146.061	-	-	-	-	-	146.061
Satılmaya Hazır Menkul Değerler	-	4.970	21.558	1.469	69.287	6.371	-	103.655
Verilen Krediler	3.064	110.886	51.681	11.317	15.969	5.716	-	198.633
Vadeye Kadar Elde Tutulacak M.D.	-	-	-	-	-	-	-	-
Diğer Varlıklar	-	-	-	-	-	-	45.947	45.947
Toplam Varlıklar	21.600	572.286	73.239	12.786	85.256	12.087	45.947	823.201
Yükümlülükler								
Bankalar Mevduatı	483	1.216	-	-	-	-	-	1.699
Diğer Mevduat	34.481	366.883	5.500	4.455	322	-	-	411.641
Diğer Mali Kuruluşlar, Sağl. Fonlar	-	180.308	-	51	-	-	-	180.359
Para Piyasalarına Borç	-	74.669	-	-	-	-	-	74.669
İhraç Edilen Menkul Değerler	-	-	-	-	-	-	-	-
Muhtelif Borçlar	214	21	-	-	-	-	-	235
Diğer Yükümlülükler	1.941	6.096	199	275	115	-	145.972	154.598
Toplam Yükümlülükler	37.119	629.193	5.699	4.781	437	-	145.972	823.201
Likidite Açığı	(15.519)	(56.907)	67.540	8.005	84.819	12.087	(100.025)	-
Önceki Dönem								
Toplam Aktifler	16.126	497.160	48.305	74.152	56.615	15.323	39.985	747.666
Toplam Yükümlülükler	48.649	584.362	14.263	2.430	209	-	97.753	747.666
Likidite Açığı	(32.523)	(87.202)	34.042	71.722	56.406	15.323	(57.768)	-

(*) Bilançoğu oluşturan aktif hesaplardan sabit kıymetler, iştirak ve bağlı ortaklıklar, ayniyat mevcudu, peşin ödenmiş giderler ve takipteki alacaklar gibi bankacılık faaliyetinin sürdürülmesi için gereksinim duyulan, kısa zamanda nakde dönüşme şansı bulunmayan diğer aktif ve pasif nitelikli hesaplar kaydedilmiştir.

TÜRKİSH BANK A.Ş.

31 ARALIK 2008 TARİHİ İTİBARIYLA FİNANSAL TABLOLARA İLİŞKİN AÇIKLAMA VE EKLERİNİN DİKKETİNE ALINMASI İÇİN NOTLAR

(Tutarlar aksi belirtilmedikçe Bin Yeni Türk Lirası (“YTL”) olarak ifade edilmiştir.)

DÖRDÜNCÜ BÖLÜM (Devamı)

MALİ BÜNYEYE İLİŞKİN BİLGİLER (Devamı)

VII. Likidite Riskine İlişkin Açıklamalar (Devamı)


Finansal Yükümlülüklerin Sözleşmeye Bağlanmış Kalan Vadelerine Göre Gösterimi

Cari Dönem	Vadesiz	1 Aya Kadar	1-3 Ay	3-12 Ay	1-5 Yıl	5 Yıl ve Üzeri	Düzeltilmeler	Toplam
Para Piyasalarına Borçlar	-	74.982	-	-	-	-	(313)	74.669
Bankalar Mevduatı	483	1.216	-	-	-	-	-	1.699
Mevduat	34.481	368.200	5.579	4.588	341	-	(1.548)	411.641
Diğer Mali Kuruluşlar. Sağl. Fonlar	-	180.385	-	51	-	-	(78)	180.359
Toplam	34.964	624.783	5.579	4.639	341	-	(1.939)	668.368
Önceki Dönem								
Para Piyasalarına Borçlar	-	61.949	-	-	-	-	(255)	61.694
Bankalar Mevduatı	576	26.755	-	-	-	-	(3)	27.328
Mevduat	44.718	279.271	14.270	1.796	-	-	(1.641)	338.414
Diğer Mali Kuruluşlar. Sağl. Fonlar	-	216.511	-	525	-	-	(130)	216.906
Toplam	45.294	584.486	14.270	2.321	-	-	(2.029)	644.342

Banka'nın Türev Enstrümanlarının Kontrata Dayalı Vade Analizi

Cari Dönem	1 Aya Kadar	1-3 Ay	3-12 Ay	1-5 Yıl	5 Yıl ve Üzeri	Düzeltilmeler	Toplam
Net Ödenen							
Faiz Oranı Swap Sözleşmesi	-	-	-	-	-	-	-
Döviz Swap Sözleşmesi	-	-	-	-	-	-	-
Vadeli Döviz Kuru Sözleşmesi	-	-	-	-	-	-	-
Diğer	-	-	-	-	-	-	-
Toplam	-	-	-	-	-	-	-
Brüt Ödenen							
Faiz Oranı Swap Sözleşmesi	-	-	-	-	-	-	-
Döviz Swap Sözleşmesi	260.607	-	-	-	-	-	260.607
Vadeli Döviz Kuru Sözleşmesi	16.208	-	-	-	-	-	16.208
Diğer	-	-	-	-	-	-	-
Toplam	276.815	-	-	-	-	-	276.815

Önceki Dönem	1 Aya Kadar	1-3 Ay	3-12 Ay	1-5 Yıl	5 Yıl ve Üzeri	Düzeltilmeler	Toplam
Net Ödenen							
Faiz Oranı Swap Sözleşmesi	-	-	-	-	-	-	-
Döviz Swap Sözleşmesi	-	-	-	-	-	-	-
Vadeli Döviz Kuru Sözleşmesi	-	-	-	-	-	-	-
Diğer	-	-	-	-	-	-	-
Toplam	-	-	-	-	-	-	-
Brüt Ödenen							
Faiz Oranı Swap Sözleşmesi	-	-	-	-	-	-	-
Döviz Swap Sözleşmesi	92.618	-	-	-	-	-	92.618
Vadeli Döviz Kuru Sözleşmesi	10.154	-	-	-	-	-	10.154
Diğer	-	-	-	-	-	-	-
Toplam	102.772	-	-	-	-	-	102.772



TÜRKİSH BANK A.Ş.

31 ARALIK 2008 TARİHİ İTİBARIYLA FİNANSAL TABLOLARA İLİŞKİN AÇIKLAMA VE EKLERİNİN KISITLI DENETİM RAPORUNA EK NOTLAR

(Tutarlar aksi belirtilmedikçe Bin Yeni Türk Lirası ("YTL") olarak ifade edilmiştir.)

DÖRDÜNCÜ BÖLÜM (Devamı)

MALİ BÜNYEYE İLİŞKİN BİLGİLER (Devamı)

VIII. Finansal Varlık ve Yükümlülüklerin Rayiç Değeri ile Gösterilmesine İlişkin Açıklamalar

Aşağıdaki tablo, Banka'nın finansal tablolarındaki finansal varlık ve yükümlülüklerin defter değeri ile rayiç değerini göstermektedir.

Cari dönemdeki yatırım amaçlı menkul değerler, büyük ağırlıkla satılmaya hazır faizli varlıkları içermektedir. Satılmaya hazır menkul değerlerin rayiç değeri, piyasa fiyatları veya bu fiyatın tespit edilemediği durumlarda, faiz, vade ve benzeri diğer koşullar bakımından aynı nitelikli itfaya tabi diğer menkul değerler için olan kote edilmiş piyasa fiyatları baz alınarak saptanır.

Vadesiz mevduatın, değişken oranlı plasmanların ve gecelik mevduatın rayiç değeri kısa vadeli olmalarından dolayı defter değerini ifade etmektedir. Sabit faizli mevduatın ve diğer mali kuruluşlardan sağlanan fonların tahmini rayiç değeri, benzer nitelikli ve benzer vade yapısına sahip diğer borçlar için kullanılan cari faiz oranlarını kullanarak iskonto edilmiş nakit akımının bulunmasıyla; kredilerin rayiç değeri ve benzer nitelikli ve benzer vade yapısına sahip alacaklar için kullanılan cari faiz oranlarını kullanarak iskonto edilmiş nakit akımının bulunmasıyla hesaplanır. Bankalar, bankalar mevduatı, diğer mali kuruluşlardan sağlanan fonlar ve muhtelif borçların kısa vadeli olmasından dolayı, rayiç değer defter değerini ifade etmektedir.


	Defter Değeri		Gerçeğe Uygun Değer	
	Cari Dönem	Önceki Dönem	Cari Dönem	Önceki Dönem
Finansal Varlıklar (*)	740.461	676.795	740.590	676.741
Para Piyasalarından Alacaklar	146.061	7.654	146.061	7.654
Bankalar	289.011	452.750	289.011	452.750
Satılmaya Hazır Menkul Değerler	103.655	87.367	103.655	87.367
Verilen Krediler	201.734	129.024	201.863	128.970
Finansal Yükümlülükler (*)	593.934	582.874	593.381	582.498
Bankalar Mevduatı	1.699	27.328	1.699	27.328
Diğer Mevduat	411.641	338.414	411.088	338.038
Diğer Mali Kuruluşlardan Sağlanan Fonlar	180.359	216.906	180.359	216.906
İhraç Edilen Menkul Değerler	-	-	-	-
Muhtelif Borçlar	235	226	235	226

(*) Tabloda yer alan defter değerleri, maliyet bedellerine dönem sonu reeskont tutarları eklenerek ifade edilmiştir.

Mali tablolarda rayiç değerleri dışındaki değerleriyle taşınan finansal araçların gerçeğe uygun değer hesaplamasında kullanılan metod ve varsayımlar:

Piyasa Fiyatı

Aşağıdaki tabloda, mali tablolarda rayiç değerleriyle taşınan finansal araçların borsa fiyatları, tüm model verileri piyasada ölçülebilen değerlendirme teknikleri içeren veya verileri piyasada ölçülemeyen değerlendirme teknikleri kullanılarak bulunan gerçeğe uygun değerlere ilişkin analiz yer almaktadır:



TÜRKİSH BANK A.Ş.

31 ARALIK 2008 TARİHİ İTİBARIYLA FİNANSAL TABLOLARA İLİŞKİN AÇIKLAMA VE EKLERİ
DİPNOTLAR

(Tutarlar aksi belirtilmedikçe Bin Yeni Türk Lirası ("YTL") olarak ifade edilmiştir.)

DÖRDÜNCÜ BÖLÜM (Devamı)

MALİ BÜNYEYE İLİŞKİN BİLGİLER (Devamı)

VIII. Finansal Varlık ve Yükümlülüklerin Rayiç Değeri ile Gösterilmesine İlişkin Açıklamalar (Devamı)

Piyasa Fiyatı (Devamı)


Cari Dönem	Borsa Değeri	Değerleme Teknikleri – Piyasada Ölçülebilen	Değerleme Teknikleri – Piyasada Ölçülemeyen	Gerçeğe Uygun Değeri Bulunmayan
Finansal Varlıklar				
Para Piyasalarından Alacaklar	-	146.061	-	-
Bankalar	-	289.011	-	-
Satılmaya Hazır Finansal Varlıklar	103.655	-	-	-
Verilen Krediler	-	201.863	-	-
Finansal Yükümlülükler				
Bankalar Mevduatı	-	1.699	-	-
Diğer Mevduat	-	411.088	-	-
Diğer Mali Kuruluşlardan Sağlanan Fonlar	-	180.359	-	-
İhraç Edilen Menkul Değerler	-	-	-	-
Muhtelif Borçlar	-	-	235	-

Önceki Dönem	Borsa Değeri	Değerleme Teknikleri – Piyasada Ölçülebilen	Değerleme Teknikleri – Piyasada Ölçülemeyen	Gerçeğe Uygun Değeri Bulunmayan
Finansal Varlıklar				
Para Piyasalarından Alacaklar	-	7.654	-	-
Bankalar	-	452.750	-	-
Satılmaya Hazır Finansal Varlıklar	87.367	-	-	-
Verilen Krediler	-	128.970	-	-
Finansal Yükümlülükler				
Bankalar Mevduatı	-	27.328	-	-
Diğer Mevduat	-	338.038	-	-
Diğer Mali Kuruluşlardan Sağlanan Fonlar	-	216.906	-	-
İhraç Edilen Menkul Değerler	-	-	-	-
Muhtelif Borçlar	-	-	226	-

Verileri piyasada ölçülemeyen değerlendirme teknikleri kullanılarak bulunan gerçeğe uygun değerleriyle gösterilen finansal varlıklara ilişkin olarak cari dönem verilerinde meydana gelen değişiklikler sonucunda gelir tablosunda muhasebeleştirilen gerçekleşmemiş gelirler tutarı bulunmamaktadır.

IX. Başkalarının Nam ve Hesabına Yapılan İşlemler, İnanca Dayalı İşlemlere İlişkin Açıklamalar

Banka başkalarının nam ve hesabına alım, satım, saklama, finansal konularda yönetim ve danışmanlık hizmetleri vermektedir. Bankaca inanca dayalı işlem yapılmamaktadır.



TÜRKİŞ BANK A.Ş.

31 ARALIK 2008 TARİHİ İTİBARIYLA FİNANSAL TABLOLARA İLİŞKİN AÇIKLAMA VE DİPNOTLAR

(Tutarlar aksi belirtilmedikçe Bin Yeni Türk Lirası ("YTL") olarak ifade edilmiştir.)

BEŞİNCİ BÖLÜM

KONSOLİDE OLMAYAN FİNANSAL TABLOLARA İLİŞKİN AÇIKLAMA VE DİPNOTLAR

I. Bilançonun Aktif Hesaplarına İlişkin Açıklama ve Dipnotlar

1. Nakit Değerler ve Merkez Bankası

1.a Nakit Değerler ve T.C. Merkez Bankası'na İlişkin Bilgiler

	Cari Dönem		Önceki Dönem	
	TP	YP	TP	YP
Kasa/Efektif	1.261	6.396	1.196	4.061
TCMB	13.030	17.383	8.011	17.398
Diğer	-	-	-	-
Toplam	14.291	23.779	9.207	21.459

1.b T.C. Merkez Bankası Hesabına İlişkin Bilgiler

	Cari Dönem		Önceki Dönem	
	TP	YP	TP	YP
Vadesiz Serbest Hesap	19	5.724	17	4.911
Vadeli Serbest Hesap	-	-	-	-
Vadeli Serbest Olmayan Hesap	-	-	-	-
Zorunlu Karşılık (*)	13.011	11.659	7.994	12.487
Toplam	13.030	17.383	8.011	17.398

(*)TCMB'nin 2005/1 Sayılı "Zorunlu Karşılıklar Hakkında Tebliği"ne göre Türkiye'de faaliyet gösteren bankalar; Türk parası yükümlülükleri için YTL cinsinden %6 oranında, yabancı para yükümlülükleri için USD veya EURO döviz cinsinden olmak üzere %9 oranında zorunlu karşılık tesis etmektedirler. TCMB tarafından zorunlu karşılıklara uygulanan faiz oranı TP için %12'dir, YP için ise %1,175 - %0,15 aralığındadır (2007 -TP %11,81 , YP %1,80 - %1,95).

2. Gerçeğe Uygun Değer Farkı Kar/Zarara Yansıtılan Finansal Varlıklar

2.a Gerçeğe Uygun Değer Farkı Kâr/Zarara Yansıtılan Finansal Varlıklara İlişkin Bilgiler

2.a.1 Alım Satım Amaçlı Finansal Varlıklar

2.a.1.a Teminata Verilen / Bloke Edilen Alım Satım Amaçlı Finansal Varlıklar

Bilanço tarihi itibarıyla Banka'nın teminata verilen/bloke edilen alım satım amaçlı finansal varlığı bulunmamaktadır (31 Aralık 2007: Bulunmamaktadır).


2.a.1.b Repo İşlemine Konu Edilen Alım Satım Amaçlı Finansal Varlıklar

Bilanço tarihi itibarıyla Banka'nın repo işlemine konu edilen alım satım amaçlı finansal varlığı bulunmamaktadır (31 Aralık 2007: Bulunmamaktadır).

2.a.2 Gerçeğe Uygun Değer Farkı Kâr/Zarara Yansıtılan Olarak Sınıflandırılan Menkul Değerler

2.a.2.a Teminata Verilen / Bloke Edilen Gerçeğe Uygun Değer Farkı Kâr/Zarara Yansıtılan Olarak Sınıflandırılan Menkul Değerler

Bilanço tarihi itibarıyla Banka'nın teminata verilen/bloke edilen gerçeğe uygun değer farkı kâr/zarara yansıtılan olarak sınıflandırılan menkul değeri bulunmamaktadır (31 Aralık 2007: Bulunmamaktadır).



TURKISH BANK A.Ş.

31 ARALIK 2008 TARİHİ İTİBARIYLA FİNANSAL TABLOLARA İLİŞKİN AÇIKLAMA VE DİPNOTLAR

(Tutarlar aksi belirtilmedikçe Bin Yeni Türk Lirası ("YTL") olarak ifade edilmiştir.)

BEŞİNCİ BÖLÜM (Devamı)

KONSOLİDE OLMAYAN FİNANSAL TABLOLARA İLİŞKİN AÇIKLAMA VE DİPNOTLAR (Devamı)

I. Bilançonun Aktif Hesaplarına İlişkin Açıklama ve Dipnotlar (Devamı)

2. Gerçeğe Uygun Değer Farkı Kar/Zarara Yansıtılan Finansal Varlıklar (Devamı)

2.a Gerçeğe Uygun Değer Farkı Kâr/Zarara Yansıtılan Finansal Varlıklara İlişkin Bilgiler (Devamı)

2.a.2 Gerçeğe Uygun Değer Farkı Kâr/Zarara Yansıtılan Olarak Sınıflandırılan Menkul Değerler (Devamı)

2.a.2.b Repo İşlemine Konu Edilen Gerçeğe Uygun Değer Farkı Kâr/Zarara Yansıtılan Olarak Sınıflandırılan Menkul Değerler

Bilanço tarihi itibarıyla Banka'nın repo işlemine konu edilen gerçeğe uygun değer farkı kâr/zarara yansıtılan olarak sınıflandırılan menkul değerleri bulunmamaktadır (31 Aralık 2007: Bulunmamaktadır).

2.b Alım Satım Amaçlı Türev Finansal Varlıklara İlişkin Pozitif Farklar Tablosu

Alım Satım Amaçlı Türev Finansal Varlıklar	Cari Dönem		Önceki Dönem	
	TP	YP	TP	YP
Vadeli İşlemler	-	44	-	1
Swap İşlemleri	-	1.780	-	276
Futures İşlemleri	-	-	-	-
Opsiyonlar	-	-	-	-
Diğer	-	-	-	-
Toplam	-	1.824	-	277

3. Bankalar


3.a Bankalara İlişkin Bilgiler

Bankalar	Cari Dönem		Önceki Dönem	
	TP	YP	TP	YP
Yurtiçi	30.190	251.192	264.774	184.380
Yurtdışı	607	7.022	-	3.596
Yurtdışı Merkez ve Şubeler	-	-	-	-
Toplam	30.797	258.214	264.774	187.976

3.b Yurt Dışı Bankalar Hesabına İlişkin Bilgiler

	Serbest Tutar		Serbest Olmayan Tutar	
	Cari Dönem	Önceki Dönem	Cari Dönem	Önceki Dönem
AB Ülkeleri	4.115	2.744	-	-
ABD, Kanada	988	810	-	-
OECD Ülkeleri(*)	16	42	-	-
Kıyı Bankacılığı Bölgeleri	2.400	-	-	-
Diğer	110	-	-	-
Toplam	7.629	3.596	-	-

(*) AB ülkeleri, ABD ve Kanada dışındaki OECD ülkeleri.



TURKISH BANK A.Ş.

31 ARALIK 2008 TARİHİ İTİBARIYLA FİNANSAL TABLOLARA İLİŞKİN AÇIKLAMA VE DİPNOTLAR

(Tutarlar aksi belirtilmedikçe Bin Yeni Türk Lirası ("YTL") olarak ifade edilmiştir.)

BEŞİNCİ BÖLÜM (Devamı)

KONSOLİDE OLMAYAN FİNANSAL TABLOLARA İLİŞKİN AÇIKLAMA VE DİPNOTLAR (Devamı)

I. Bilançonun Aktif Hesaplarına İlişkin Açıklama ve Dipnotlar (Devamı)

4. Satılmaya Hazır Finansal Varlıklara İlişkin Bilgiler

4.a.1 Teminata Verilen / Bloke Edilen Satılmaya Hazır Finansal Varlıklara İlişkin Bilgiler

	Cari Dönem		Önceki Dönem	
	TP	YP	TP	YP
Hisse Senetleri	-	-	-	-
Bono, Tahvil ve Benzeri Men. Değ.	7.433	11.204	26.431	6.939
Diğer	-	-	-	-
Toplam	7.433	11.204	26.431	6.939

Teminat olarak gösterilen satılmaya hazır menkul kıymetler Türkiye Cumhuriyet Merkez Bankası ve İMKB Takas ve Saklama Bankası A.Ş. nezdinde tutulan kanuni teminatlardan oluşmaktadır.


4.a.2 Repo İşlemine Konu Edilen Satılmaya Hazır Finansal Varlıklara İlişkin Bilgiler

	Cari Dönem		Önceki Dönem	
	TP	YP	TP	YP
Devlet Tahvili	62.371	-	42.708	-
Hazine Bonosu	17.577	-	-	-
Diğer Kamu Borçlanma Senetleri	-	-	-	-
Banka Bonoları ve Banka Garantili Bonolar	-	-	-	-
Varlığa Dayalı Menkul Kıymetler	-	-	-	-
Diğer	-	-	-	-
Toplam	79.948	-	42.708	-

4.b Satılmaya Hazır Finansal Varlıklara İlişkin Bilgiler

	Cari Dönem	Önceki Dönem
Borçlanma Senetleri	103.655	87.367
Borsada İşlem Gören	103.655	87.367
Borsada İşlem Görmeyen	-	-
Hisse Senetleri	-	-
Borsada İşlem Gören	-	-
Borsada İşlem Görmeyen	-	-
Değer Azalma Karşılığı (-)	-	-
Toplam	103.655	87.367

Satılmaya Hazır Finansal Varlıkların 87.381 Bin YTL'lik kısmı TP Devlet Tahvillerinden, geriye kalan 16.274 Bin YTL'lik kısmının 5.066 Bin YTL'si yurtdışında ihraç edilen yabancı para cinsinden menkul kıymetlerden, kalan 11.208 Bin YTL'lik kısmı ise Türkiye Cumhuriyet Merkez Bankası tarafından ihraç edilen yabancı para cinsinden menkul kıymetlerden oluşmaktadır.



TURKISH BANK A.Ş.

31 ARALIK 2008 TARİHİ İTİBARIYLA FİNANSAL TABLOLARA İLİŞKİN AÇIKLAMA VE DİPNOTLAR

(Tutarlar aksi belirtilmedikçe Bin Yeni Türk Lirası ("YTL") olarak ifade edilmiştir.)

BEŞİNCİ BÖLÜM (Devamı)

KONSOLİDE OLMAYAN FİNANSAL TABLOLARA İLİŞKİN AÇIKLAMA VE DİPNOTLAR (Devamı)

I. Bilançonun Aktif Hesaplarına İlişkin Açıklama ve Dipnotlar (Devamı)


5. Kredilere İlişkin Açıklamalar

5.a Banka'nın Ortaklarına ve Mensuplarına Verilen Her Çeşit Kredi veya Avansın Bakiyesine İlişkin Bilgiler

	Cari Dönem		Önceki Dönem	
	Nakdi	Gayrinakdi	Nakdi	Gayrinakdi
Banka Ortaklarına Verilen Doğrudan Krediler	12	14		155
Tüzel Kişi Ortaklara Verilen Krediler	1	14		155
Gerçek Kişi Ortaklara Verilen Krediler	11	-		-
Banka Ortaklarına Verilen Dolaylı Krediler	1.217	148		-
Banka Mensuplarına Verilen Krediler	185	-	16	-
Toplam	1.414	162	16	155

5.b Birinci ve İkinci Grup Krediler, Diğer Alacaklar ile Yeniden Yapılandırılanlar ya da Yeni Bir İtfa Planına Bağlanan Krediler ve Diğer Alacaklara İlişkin Bilgiler

Nakdi Krediler	Standart Nitelikli Krediler ve Diğer Alacaklar		Yakın İzlemedeki Krediler ve Diğer Alacaklar	
	Krediler ve Diğer Alacaklar	Yeniden Yapılandırılan ya da Yeni Bir İtfa Planına Bağlananlar	Krediler ve Diğer Alacaklar	Yeniden Yapılandırılan ya da Yeni Bir İtfa Planına Bağlananlar
İhtisas Dışı Krediler	193.729	4.904	-	-
İskonto ve İstira Senetleri	756	-	-	-
İhracat Kredileri	17.751	-	-	-
İthalat Kredileri	-	-	-	-
Mali Kesime Verilen Krediler	119.386	-	-	-
Yurt Dışı Krediler	6.635	4.904	-	-
Tüketici Kredileri	1.496	-	-	-
Kredi Kartları	1.682	-	-	-
Kıymetli Maden Kredisi	-	-	-	-
Diğer	46.023	-	-	-
İhtisas Kredileri	-	-	-	-
Diğer Alacaklar	-	-	-	-
Toplam	193.729	4.904	-	-



TURKISH BANK A.Ş.

31 ARALIK 2008 TARİHİ İTİBARIYLA FİNANSAL TABLOLARA İLİŞKİN AÇIKLAMA VE DİPNOTLAR

(Tutarlar aksi belirtilmedikçe Bin Yeni Türk Lirası (“YTL”) olarak ifade edilmiştir.)

BEŞİNCİ BÖLÜM (Devamı)


KONSOLİDE OLMAYAN MALİ TABLOLARA İLİŞKİN AÇIKLAMA VE DİPNOTLAR (Devamı)

I. Bilançonun Aktif Hesaplarına İlişkin Açıklama ve Dipnotlar (Devamı)

5. Kredilere İlişkin Açıklamalar (Devamı)

5.c Vade Yapısına Göre Nakdi Kredilerin Dağılımı

	Standart Nitelikli Krediler ve Diğer Alacaklar		Yakın İzlemedeki Krediler ve Diğer Alacaklar	
	Krediler ve Diğer Alacaklar	Yeniden Yapılandırılan ya da Yeni Bir İtfa Planına Bağlananlar	Krediler ve Diğer Alacaklar	Yeniden Yapılandırılan ya da Yeni Bir İtfa Planına Bağlananlar
Kısa Vadeli Krediler ve Diğer Alacaklar	175.129	4.904	-	-
İhtisas Dışı Krediler	175.129	4.904	-	-
İhtisas Kredileri	-	-	-	-
Diğer Alacaklar	-	-	-	-
Orta ve Uzun Vadeli Krediler ve Diğer Alacaklar	18.600	-	-	-
İhtisas Dışı Krediler	18.600	-	-	-
İhtisas Kredileri	-	-	-	-
Diğer Alacaklar	-	-	-	-



TURKISH BANK A.Ş.

31 ARALIK 2008 TARİHİ İTİBARIYLA FİNANSAL TABLOLARA İLİŞKİN AÇIKLAMA VE DİPNOTLAR

(Tutarlar aksi belirtilmedikçe Bin Yeni Türk Lirası ("YTL") olarak ifade edilmiştir.)

BEŞİNCİ BÖLÜM (Devamı)


KONSOLİDE OLMAYAN MALİ TABLOLARA İLİŞKİN AÇIKLAMA VE DİPNOTLAR (Devamı)

I. Bilançonun Aktif Hesaplarına İlişkin Açıklama ve Dipnotlar (Devamı)

5. Kredilere İlişkin Açıklamalar (Devamı)

5.ç Tüketici Kredileri, Bireysel Kredi Kartları, Personel Kredileri ve Personel Kredi Kartlarına İlişkin Bilgiler

	Kısa Vadeli	Orta ve Uzun Vadeli	Toplam
Tüketici Kredileri-TP	10	827	837
Konut Kredisi	-	117	117
Taşıt Kredisi	-	90	90
İhtiyaç Kredisi	3	620	623
Diğer	7	-	7
Tüketici Kredileri-Döviz Endeksli	-	-	-
Konut Kredisi	-	-	-
Taşıt Kredisi	-	-	-
İhtiyaç Kredisi	-	-	-
Diğer	-	-	-
Tüketici Kredileri-YP	-	-	-
Konut Kredisi	-	-	-
Taşıt Kredisi	-	-	-
İhtiyaç Kredisi	-	-	-
Diğer	-	-	-
Bireysel Kredi Kartları-TP	1.317	-	1.317
Taksitli	-	-	-
Taksitsiz	1.317	-	1.317
Bireysel Kredi Kartları-YP	207	-	207
Taksitli	-	-	-
Taksitsiz	207	-	207
Personel Kredileri-TP	63	95	158
Konut Kredisi	-	-	-
Taşıt Kredisi	-	-	-
İhtiyaç Kredisi	21	95	116
Diğer	42	-	42
Personel Kredileri-Döviz Endeksli	-	-	-
Konut Kredisi	-	-	-
Taşıt Kredisi	-	-	-
İhtiyaç Kredisi	-	-	-
Diğer	-	-	-
Personel Kredileri-YP	-	-	-
Konut Kredisi	-	-	-
Taşıt Kredisi	-	-	-
İhtiyaç Kredisi	-	-	-
Diğer	-	-	-
Personel Kredi Kartları-TP	27	-	27
Taksitli	-	-	-
Taksitsiz	27	-	27
Personel Kredi Kartları-YP	-	-	-
Taksitli	-	-	-
Taksitsiz	-	-	-
Kredili Mevduat Hesabı-TP (Gerçek Kişi)	501	-	501
Kredili Mevduat Hesabı-YP (Gerçek Kişi)	-	-	-
Toplam	2.125	922	3.047



TURKISH BANK A.Ş.

31 ARALIK 2008 TARİHİ İTİBARIYLA FİNANSAL TABLOLARA İLİŞKİN AÇIKLAMA VE DİPNOTLAR

(Tutarlar aksi belirtilmedikçe Bin Yeni Türk Lirası ("YTL") olarak ifade edilmiştir.)

BEŞİNCİ BÖLÜM (Devamı)

KONSOLİDE OLMAYAN FİNANSAL TABLOLARA İLİŞKİN AÇIKLAMA VE DİPNOTLAR (Devamı)

I. Bilançonun Aktif Hesaplarına İlişkin Açıklama ve Dipnotlar (Devamı)

5. Kredilere İlişkin Açıklamalar (Devamı)

5.d Taksitli Ticari Krediler ve Kurumsal Kredi Kartlarına İlişkin Bilgiler


	Kısa Vadeli	Orta ve Uzun Vadeli	Toplam
Taksitli Ticari Krediler-TP	752	2.844	3.596
İş Yeri Kredisi	-	-	-
Taşıt Kredisi	-	50	50
İhtiyaç Kredisi	142	2.794	2.936
Diğer	610	-	610
Taksitli Ticari Krediler-Döviz Endeksli	-	-	-
İş Yeri Kredisi	-	-	-
Taşıt Kredisi	-	-	-
İhtiyaç Kredisi	-	-	-
Diğer	-	-	-
Taksitli Ticari Krediler-YP	-	-	-
İş Yeri Kredisi	-	-	-
Taşıt Kredisi	-	-	-
İhtiyaç Kredisi	-	-	-
Diğer	-	-	-
Kurumsal Kredi Kartları-TP	131	-	131
Taksitli	-	-	-
Taksitsiz	131	-	131
Kurumsal Kredi Kartları-YP	-	-	-
Taksitli	-	-	-
Taksitsiz	-	-	-
Kredili Mevduat Hesabı-TP (Tüzel Kişi)	3.823	-	3.823
Kredili Mevduat Hesabı-YP (Tüzel Kişi)	-	-	-
Toplam	4.706	2.844	7.550

5.e Kredilerin Kullanıcılara Göre Dağılımı

	Cari Dönem	Önceki Dönem
Kamu	-	-
Özel	198.633	128.869
Toplam	198.633	128.869

5.f Yurt İçi ve Yurt Dışı Kredilerin Dağılımı

	Cari Dönem	Önceki Dönem
Yurt İçi Krediler	177.300	73.076
Yurt Dışı Krediler	21.333	55.793
Toplam	198.633	128.869



TURKISH BANK A.Ş.

31 ARALIK 2008 TARİHİ İTİBARIYLA FİNANSAL TABLOLARA İLİŞKİN AÇIKLAMA VE DİPNOTLAR

(Tutarlar aksi belirtilmedikçe Bin Yeni Türk Lirası ("YTL") olarak ifade edilmiştir.)

BEŞİNCİ BÖLÜM (Devamı)

KONSOLİDE OLMAYAN FİNANSAL TABLOLARA İLİŞKİN AÇIKLAMA VE DİPNOTLAR (Devamı)

I. Bilançonun Aktif Hesaplarına İlişkin Açıklama ve Dipnotlar (Devamı)

5. Kredilere İlişkin Açıklamalar (Devamı)

5.g Bağlı Ortaklık ve İştiraklere Verilen Krediler

	Cari Dönem	Önceki Dönem
Bağlı ortaklık ve iştiraklere verilen doğrudan krediler	23.247	-
Bağlı ortaklık ve iştiraklere verilen dolaylı krediler	-	-
Toplam	23.247	-

5.ğ Kredilere İlişkin Olarak Ayrılan Özel Karşılıklar

Özel Karşılıklar	Cari Dönem	Önceki Dönem
Tahsil İmkânı Sınırlı Krediler ve Diğer Alacaklar İçin Ayrılanlar	163	3
Tahsili Şüpheli Krediler ve Diğer Alacaklar İçin Ayrılanlar	-	18
Zarar Niteliğindeki Krediler ve Diğer Alacaklar İçin Ayrılanlar	5.611	1.027
Toplam	5.774	1.048


5.h Donuk Alacaklara İlişkin Bilgiler (Net)

5.h.1 Donuk Alacaklardan Bankaca Yeniden Yapılandırılan ya da Yeni Bir İtfa Planına Bağlanan Krediler ve Diğer Alacaklara İlişkin Bilgiler

Bilanço tarihi itibarıyla donuk alacaklardan Banka'ca yeniden yapılandırılan ya da yeni bir itfa planına bağlanan krediler ve diğer alacaklar bulunmamaktadır (31 Aralık 2007: Bulunmamaktadır).

5.h.2 Toplam Donuk Alacak Hareketlerine İlişkin Bilgiler

	III. Grup	IV. Grup	V. Grup
	Tahsil İmkânı Sınırlı Krediler ve Diğer Alacaklar	Tahsili Şüpheli Krediler ve Diğer Alacaklar	Zarar Niteliğindeki Kredi ve Diğer Alacaklar
Önceki Dönem Sonu Bakiyesi	3	173	1.027
Dönem İçinde İntikal (+)	5.072	-	3.102
Diğer Donuk Alacak Hesaplarından Giriş(+)	-	718	1.513
Diğer Donuk Alacak Hesaplarına Çıkış(-)	(1.511)	(720)	-
Dönem İçinde Tahsilat(-)	(300)	(171)	(31)
Aktiften Silinen (-)	-	-	-
Kurumsal ve Ticari Krediler	-	-	-
Bireysel Krediler	-	-	-
Kredi Kartları	-	-	-
Diğer	-	-	-
Dönem Sonu Bakiyesi	3.264	-	5.611
Özel Karşılık (-)	(163)	-	(5.611)
Bilançodaki Net Bakiyesi	3.101	-	-



TURKISH BANK A.Ş.

31 ARALIK 2008 TARİHİ İTİBARIYLA FİNANSAL TABLOLARA İLİŞKİN AÇIKLAMA VE DİPNOTLAR

(Tutarlar aksi belirtilmedikçe Bin Yeni Türk Lirası ("YTL") olarak ifade edilmiştir.)

BEŞİNCİ BÖLÜM (Devamı)

KONSOLİDE OLMAYAN FİNANSAL TABLOLARA İLİŞKİN AÇIKLAMA VE DİPNOTLAR (Devamı)

I. Bilançonun Aktif Hesaplarına İlişkin Açıklama ve Dipnotlar (Devamı)

5. Kredilere İlişkin Açıklamalar (Devamı)


5.h Donuk Alacaklara İlişkin Bilgiler (Net) (Devamı)

5.h.3 Yabancı Para Olarak Kullanılan Kredilerden Kaynaklanan Donuk Alacaklara İlişkin Bilgiler

	III. Grup	IV. Grup	V. Grup
	Tahsil İmkanı Sınırlı Krediler ve Diğer Alacaklar	Tahsili Şüpheli Krediler ve Diğer Alacaklar	Zarar Niteliğindeki Krediler ve Diğer Alacaklar
Cari Dönem:			
Dönem Sonu Bakiyesi	-	-	3.039
Özel Karşılık (-)	-	-	(3.039)
Bilançodaki Net Bakiyesi	-	-	-
Önceki Dönem:			
Dönem Sonu Bakiyesi	-	-	-
Özel Karşılık (-)	-	-	-
Bilançodaki Net Bakiyesi	-	-	-

5.h.4 Donuk Alacakların Kullanıcı Gruplarına Göre Brüt ve Net Tutarlarının Gösterimi

	III. Grup	IV. Grup	V. Grup
	Tahsil İmkanı Sınırlı Krediler ve Diğer Alacaklar	Tahsili Şüpheli Krediler ve Diğer Alacaklar	Zarar Niteliğindeki Krediler ve Diğer Alacaklar
Cari Dönem (Net)			
Gerçek ve Tüzel Kişilere Kullanılan Krediler (Brüt)	3.264	-	5.611
Özel Karşılık Tutarı (-)	(163)	-	(5.611)
Gerçek ve Tüzel Kişilere Kullanılan Krediler (Net)	3.101	-	-
Bankalar (Brüt)	-	-	-
Özel Karşılık Tutarı (-)	-	-	-
Bankalar (Net)	-	-	-
Diğer Kredi ve Alacaklar (Brüt)	-	-	-
Özel Karşılık Tutarı (-)	-	-	-
Diğer Kredi ve Alacaklar (Net)	-	-	-
Önceki Dönem (Net)			
Gerçek ve Tüzel Kişilere Kullanılan Krediler (Brüt)	3	173	1.027
Özel Karşılık Tutarı (-)	(3)	(18)	(1.027)
Gerçek ve Tüzel Kişilere Kullanılan Krediler (Net)	-	155	-
Bankalar (Brüt)	-	-	-
Özel Karşılık Tutarı (-)	-	-	-
Bankalar (Net)	-	-	-
Diğer Kredi ve Alacaklar (Brüt)	-	-	-
Özel Karşılık Tutarı (-)	-	-	-
Diğer Kredi ve Alacaklar (Net)	-	-	-



TURKISH BANK A.Ş.

31 ARALIK 2008 TARİHİ İTİBARIYLA FİNANSAL TABLOLARA İLİŞKİN AÇIKLAMA VE DİPNOTLAR

(Tutarlar aksi belirtilmedikçe Bin Yeni Türk Lirası ("YTL") olarak ifade edilmiştir.)

BEŞİNCİ BÖLÜM (Devamı)

KONSOLİDE OLMAYAN FİNANSAL TABLOLARA İLİŞKİN AÇIKLAMA VE DİPNOTLAR (Devamı)

I. Bilançonun Aktif Hesaplarına İlişkin Açıklama ve Dipnotlar (Devamı)

5. Kredilere İlişkin Açıklamalar (Devamı)

5.h Donuk Alacaklara İlişkin Bilgiler (Net) (Devamı)

5.h.5 Sınıflar İtibarıyla Kredi ve Diğer Alacaklara İlişkin Değer Düşüklüğü Karşılığının Hareketi

Cari Dönem	Kurumsal	KOBİ	Tüketici	Diğer	Toplam
1 Ocak 2008	-	825	18	205	1.048
Dönem içinde aktarılanlar	3.202	1.582	93	196	5.073
Tahsilatlar	-	(194)	(4)	(149)	(347)
Silinenler	-	-	-	-	-
Değer düşüklüğüne uğrayan kredi ve diğer alacaklar tahakkuk eden faiz	-	-	-	-	-
31 Aralık 2008 Bakiyesi	3.202	2.213	107	252	5.774


Önceki Dönem	Kurumsal	KOBİ	Tüketici	Diğer	Toplam
1 Ocak 2007	-	509	19	259	787
Dönem içinde aktarılanlar	-	1.056	4	37	1.097
Tahsilatlar	-	(740)	(5)	(91)	(836)
Silinenler	-	-	-	-	-
Değer düşüklüğüne uğrayan kredi ve diğer alacaklar tahakkuk eden faiz	-	-	-	-	-
31 Aralık 2007 Bakiyesi	-	825	18	205	1.048

5.1 Zarar Niteliğindeki Krediler ve Diğer Alacaklar İçin Belirlenen Tasfiye Politikasının Ana Hatları

Sorunlu alacakların tasfiyesinin temini amacıyla mevzuat çerçevesinde mümkün olan tüm alternatifler azami tahsilatı sağlayacak şekilde değerlendirilmektedir. Öncelikle borçlular nezdinde bulunulan idari girişimlerle bir anlaşma ortamı sağlanmaya çalışılmakta, görüşmeler yoluyla tahsilat, tasfiye veya yapılandırma imkanı bulunmayan alacaklar ile ilgili olarak ise yasal takip yolu ile tahsilat sağlanması yöntemine başvurulmaktadır.

5.i Aktiften Silme Politikasına İlişkin Açıklamalar

Zarar niteliğindeki kredi veya alacağa ilişkin yürütülen yasal takip işlemleri neticesinde tahsil kabiliyeti kalmayan donuk alacaklar Hukuk Birimi'nden alınan kredi aciz vesikası ile aktiften silinmektedir.



TURKISH BANK A.Ş.

31 ARALIK 2008 TARİHİ İTİBARIYLA FİNANSAL TABLOLARA İLİŞKİN AÇIKLAMA VE DİPNOTLAR

(Tutarlar aksi belirtilmedikçe Bin Yeni Türk Lirası ("YTL") olarak ifade edilmiştir.)

BEŞİNCİ BÖLÜM (Devamı)

KONSOLİDE OLMAYAN FİNANSAL TABLOLARA İLİŞKİN AÇIKLAMA VE DİPNOTLAR (Devamı)

I. Bilançonun Aktif Hesaplarına İlişkin Açıklama ve Dipnotlar (Devamı)

6. Vadeye Kadar Elde Tutulacak Yatırımlar (Net)

6.a Repo İşlemlerine Konu Olanlar ve Teminata Verilen / Bloke Edilenlere İlişkin Bilgiler

Bilanço tarihi itibarıyla Banka'nın vadeye kadar elde tutulacak yatırımı bulunmamaktadır (31 Aralık 2007: Bulunmamaktadır).

6.b Vadeye Kadar Elde Tutulacak Devlet Borçlanma Senetlerine İlişkin Bilgiler

Bilanço tarihi itibarıyla Banka'nın vadeye kadar elde tutulacak yatırımı bulunmamaktadır (31 Aralık 2007: Bulunmamaktadır).

6.c Vadeye Kadar Elde Tutulacak Yatırımlara İlişkin Bilgiler

Bilanço tarihi itibarıyla Banka'nın vadeye kadar elde tutulacak yatırımı bulunmamaktadır (31 Aralık 2007: Bulunmamaktadır).

6.ç Vadeye Kadar Elde Tutulacak Yatırımların Yıl İçindeki Hareketleri

Bilanço tarihi itibarıyla Banka'nın vadeye kadar elde tutulacak yatırımı bulunmamaktadır (31 Aralık 2007: Bulunmamaktadır).

7. İştiraklere İlişkin Bilgiler (Net)

7.a.1 Banka'nın İştiraklerine İlişkin Bilgiler

Banka'nın bilanço tarihi itibarıyla iştiraki bulunmamaktadır (31 Aralık 2007: Bulunmamaktadır).

7.a.2 Banka'nın İştiraklerine İlişkin Sektör Bilgileri ve Bunlara İlişkin Kayıtlı Tutarlar

Banka'nın bilanço tarihi itibarıyla iştiraki bulunmamaktadır (31 Aralık 2007: Bulunmamaktadır).


7.a.3 Borsaya Kote Edilen İştirakler

Banka'nın bilanço tarihi itibarıyla iştiraki bulunmamaktadır (31 Aralık 2007: Bulunmamaktadır).

8. Bağlı Ortaklıklara İlişkin Bilgiler (Net)

8.a.1 Bağlı Ortaklıklara İlişkin Bilgiler

	Ünvanı	Adres (Şehir/ Ülke)	Bankanın Pay Oranı-Farklıysa Oy Oranı (%)	Banka Risk Grubu Pay Oranı (%)
1	Turkish Yatırım A.Ş.	İstanbul / Türkiye	99,99	100
2	Turkish Finansal Kiralama A.Ş.	İstanbul / Türkiye	99,99	100
3	Turkish Faktoring Hizmetleri A.Ş.	İstanbul / Türkiye	99,99	100



TURKISH BANK A.Ş.

31 ARALIK 2008 TARİHİ İTİBARIYLA FİNANSAL TABLOLARA İLİŞKİN AÇIKLAMA VE DİPNOTLAR

(Tutarlar aksi belirtilmedikçe Bin Yeni Türk Lirası ("YTL") olarak ifade edilmiştir.)

BEŞİNCİ BÖLÜM (Devamı)

KONSOLİDE OLMAYAN FİNANSAL TABLOLARA İLİŞKİN AÇIKLAMA VE DİPNOTLAR (Devamı)

I. Bilançonun Aktif Hesaplarına İlişkin Açıklama ve Dipnotlar (Devamı)

8. Bağlı Ortaklıklara İlişkin Bilgiler (Net) (Devamı)

8.a.1 Bağlı Ortaklıklara İlişkin Bilgiler (Devamı)

	Aktif Toplamı	Özkaynak	Sabit Varlık Toplamı	Faiz Gelirleri	Menkul Değer Gelirleri	Cari Dönem Kâr/Zararı	Önceki Dönem Kâr/Zararı	Gerçeğe Uygun Değeri
1(*)	19.100	9.284	986	2.136	14	290	(2.703)	-
2(*)	25.323	10.645	151	2.358	-	601	-	-
3(*)	24.384	5.369	205	2.019	-	316	-	-

(*) 31 Aralık 2008 tarihi itibarıyla düzenlenmiş bağımsız denetimden geçmiş finansal tablolardaki tutarlardır.

8.a.2 Bağlı Ortaklıklara İlişkin Bilgiler

	Cari Dönem	Önceki Dönem
Dönem Başı Değeri	25.768	10.768
Dönem İçi Hareketler	-	15.000
Alışlar(*)	-	15.000
Bedelsiz Edinilen Hisse Senetleri	-	-
Cari Yıl Payından Alınan Kâr	-	-
Satışlar	-	-
Yeniden Değerleme Artışı	-	-
Değer Azalma Karşılıkları	-	-
Dönem Sonu Değeri	25.768	25.768
Sermaye Taahhütleri	-	-
Dönem Sonu Sermaye Katılma Payı (%)	99,99	99,99

(*)Banka 9 Mayıs 2007 tarihi itibarıyla kurulan Turkish Finansal Kiralama A.Ş. ve Turkish Faktoring Hizmetleri A.Ş.'ye sırasıyla 10.000 Bin YTL ve 5.000 Bin YTL sermaye yatırımında bulunmuştur

8.a.3 Bağlı Ortaklıklara İlişkin Sektör Bilgileri ve Bunlara İlişkin Kayıtlı Yasal Tutarlar


Bağlı Ortaklıklar	Cari Dönem	Önceki Dönem
Bankalar	-	-
Sigorta Şirketleri	-	-
Faktoring Şirketleri / Turkish Faktoring Hizmetleri A.Ş.	5.000	5.000
Leasing Şirketleri / Turkish Finansal Kiralama A.Ş.	10.000	10.000
Finansman Şirketleri	-	-
Diğer Mali Bağlı Ortaklıklar / Turkish Yatırım A.Ş.	10.768	10.768
Toplam	25.768	25.768

8.a.4 Borsaya Kote Edilen Bağlı Ortaklıklar

Bilanço tarihi itibarıyla Banka'nın borsaya kote edilen bağlı ortaklığı bulunmamaktadır (31 Aralık 2007: Bulunmamaktadır).

9. Birlikte Kontrol Edilen Ortaklıklara İlişkin Bilgiler

Bilanço tarihi itibarıyla Banka'nın birlikte kontrol edilen ortaklığı bulunmamaktadır (31 Aralık 2007: Bulunmamaktadır).



TURKISH BANK A.Ş.

31 ARALIK 2008 TARİHİ İTİBARIYLA FİNANSAL TABLOLARA İLİŞKİN AÇIKLAMA VE DİPNOTLAR

(Tutarlar aksi belirtilmedikçe Bin Yeni Türk Lirası ("YTL") olarak ifade edilmiştir.)

BEŞİNCİ BÖLÜM (Devamı)

KONSOLİDE OLMAYAN FİNANSAL TABLOLARA İLİŞKİN AÇIKLAMA VE DİPNOTLAR (Devamı)

I. Bilançonun Aktif Hesaplarına İlişkin Açıklama ve Dipnotlar (Devamı)

10. Finansal Kiralama Alacaklarına İlişkin Bilgiler (Net)

Bilanço tarihi itibarıyla Banka'nın finansal kiralama alacakları bulunmamaktadır (31 Aralık 2007: Bulunmamaktadır).

11. Riskten Korunma Amaçlı Türev Finansal Araçlara İlişkin Açıklamalar


11.a Riskten Korunma Amaçlı Türev Finansal Varlıklara İlişkin Pozitif Farklar Tablosu

Bilanço tarihi itibarıyla Banka'nın riskten korunma amaçlı türev finansal araçları bulunmamaktadır (31 Aralık 2007: Bulunmamaktadır).

12. Maddi Duran Varlıklara İlişkin Açıklamalar (Net)

Cari Dönem	Gayrimenkul	Araçlar	Diğer MDV	Finansal Kiralama ile Edinilen MDV	Toplam
Maliyet Bedeli					
1 Ocak 2008 Açılış Bakiyesi	13.257	397	5.231	680	19.565
İktisap Edilenler	-	-	2.218	264	2.482
Elden Çıkarılanlar	-	-	-	-	-
31 Aralık 2008 Kapanış Bakiyesi	13.257	397	7.449	944	22.047
Birikmiş Amortisman					
1 Ocak 2008 Açılış bakiyesi	4.812	312	2.074	69	7.267
Dönem İçi Amortisman Bedeli	265	49	995	154	1.463
Elden Çıkarılanlar	-	-	-	-	-
31 Aralık 2008 Kapanış Bakiyesi	5.077	361	3.069	223	8.730
31 Aralık 2007 İtibariyle Net Defter Değeri	8.445	85	3.157	611	12.298
31 Aralık 2008 İtibariyle Net Defter Değeri	8.180	36	4.380	721	13.317

Önceki Dönem	Gayrimenkul	Araçlar	Diğer MDV	Finansal Kiralama ile Edinilen MDV	Toplam
Maliyet Bedeli					
1 Ocak 2007 Açılış Bakiyesi	13.257	397	3.292	179	17.125
İktisap Edilenler	-	-	1.939	501	2.440
Elden Çıkarılanlar	-	-	-	-	-
31 Aralık 2007 Kapanış Bakiyesi	13.257	397	5.231	680	19.565
Birikmiş Amortisman					
1 Ocak 2007 Açılış bakiyesi	4.547	250	1.348	10	6.155
Dönem İçi Amortisman Bedeli	265	62	726	59	1.112
Elden Çıkarılanlar	-	-	-	-	-
31 Aralık 2007 Kapanış Bakiyesi	4.812	312	2.074	69	7.267
31 Aralık 2006 İtibariyle Net Defter Değeri	8.710	147	1.944	169	10.970
31 Aralık 2007 İtibariyle Net Defter Değeri	8.445	85	3.157	611	12.298



TURKISH BANK A.Ş.

31 ARALIK 2008 TARİHİ İTİBARIYLA FİNANSAL TABLOLARA İLİŞKİN AÇIKLAMA VE DİPNOTLAR

(Tutarlar aksi belirtilmedikçe Bin Yeni Türk Lirası ("YTL") olarak ifade edilmiştir.)

BEŞİNCİ BÖLÜM (Devamı)

KONSOLİDE OLMAYAN MALİ TABLOLARA İLİŞKİN AÇIKLAMA VE DİPNOTLAR (Devamı)

I. Bilançonun Aktif Hesaplarına İlişkin Açıklama ve Dipnotlar (Devamı)

12. Maddi Duran Varlıklara İlişkin Açıklamalar (Net) (Devamı)

12.a Münferit Bir Varlık İçin Cari Dönemde Kaydedilmiş veya İptal Edilmiş Değer Azalışının Tutarı

12.a.1 Değer Azalışının Kaydedilmesine veya İptal Edilmesine Yol Açan Olaylar ve Şartları

Cari dönemde değer azalışının kaydedilmesine veya iptal edilmesine yol açan olaylar bulunmamaktadır (31 Aralık 2007: Bulunmamaktadır).

12.a.2 Mali Tablolarda Kaydedilen veya İptal Edilen Değer Azalışının Tutarı

Cari dönemde mali tablolarda kaydedilen veya iptal edilen değer azalışı bulunmamaktadır (31 Aralık 2007: Bulunmamaktadır).

12.b Cari Dönemde Kaydedilmiş veya İptal Edilmiş Olan ve Her Biri veya Bazıları Mali Tabloların Bütünü Açısından Önemli Olmamakla Birlikte Toplamı Mali Tabloların Bütünü Açısından Önemli Olan Değer Düşüklükleri İçin İlgili Varlık Grupları İtibarıyla Ayrılan veya İptal Edilen Değer Azalışı Tutarları ile Bunlara Neden Olan Olay ve Şartlar

Cari dönemde münferit bir varlık için kaydedilmiş veya iptal edilmiş değer azalışı bulunmamaktadır (31 Aralık 2007: Bulunmamaktadır).


12.c Maddi Duran Varlıklar Üzerindeki Rehin, İpotek ve Varsa Diğer Kısıtlamalar, Maddi Duran Varlıklar İçin İnşaat Sırasında Yapılan Harcamaların Tutarı, Maddi Duran Varlık Alımı İçin Verilen Taahhütler

Bilanço tarihi itibarıyla maddi duran varlıklar üzerinde rehin, ipotek veya diğer kısıtlamalar bulunmamaktadır (31 Aralık 2007: Bulunmamaktadır).

12.ç Kullanılan Amortisman Yöntemleri

Maddi duran varlıklar doğrusal amortisman metoduyla faydalı ömür esasına uygun bir şekilde amortismana tabi tutulmaktadır. Maddi duran varlıkların tahmin edilen faydalı ömürleri aşağıdaki gibidir:

	Faydalı Ömür
Binalar	50 yıl
Araçlar	5 yıl
Ofis araçları	5-10 yıl
Kasalar	50 yıl
Bilgisayar	5 yıl
Özel Maliyetler	5 yıl
Leasing	Anlaşma süresi veya 5 yıl



TURKISH BANK A.Ş.

31 ARALIK 2008 TARİHİ İTİBARIYLA FİNANSAL TABLOLARA İLİŞKİN AÇIKLAMA VE DİPNOTLAR

(Tutarlar aksi belirtilmedikçe Bin Yeni Türk Lirası ("YTL") olarak ifade edilmiştir.)

BEŞİNCİ BÖLÜM (Devamı)

KONSOLİDE OLMAYAN MALİ TABLOLARA İLİŞKİN AÇIKLAMA VE DİPNOTLAR (Devamı)

I. Bilançonun Aktif Hesaplarına İlişkin Açıklama ve Dipnotlar (Devamı)

13. Maddi Olmayan Duran Varlıklara İlişkin Bilgiler (Net)


13.a Faydalı Ömür veya Kullanılan Amortisman Oranları

Banka, 203 sayılı Vergi Usul Kanunu'nu uyarınca, enflasyon muhasebesi düzeltmelerini 1 Ocak 2004 tarihinden itibaren yasal kayıtlarına yansıtmıştır. 1 Ocak 2004 tarihinden önce Banka aktifine giren maddi olmayan duran varlıklar için geçmiş dönemlerde geçerli olan amortisman oranları uygulanırken, 1 Ocak 2004 tarihinden sonra alınan maddi olmayan duran varlıklar, Maliye Bakanlığı'nın faydalı ömürleri dikkate alarak belirlediği amortisman oranları kullanılarak itfa edilmektedir.

13.b Dönem Başı ve Dönem Sonu Arasında Hareket Tablosu

Cari Dönem	Bilgisayar Yazılımları	Toplam
<u>Maliyet Bedeli</u>		
1 Ocak 2008 Açılış	1.256	1.256
İktisap Edilenler	673	673
Elden Çıkarılanlar	-	-
31 Aralık 2008 Kapanış Bakiyesi	1.929	1.929
<u>Birikmiş Amortisman</u>		
1 Ocak 2008 Bakiyesi	827	827
Dönem İçi İtfa Bedeli	336	336
Elden Çıkarılanlar	-	-
31 Aralık 2008 Kapanış Bakiyesi	1.163	1.163
31 Aralık 2007 İtibariyle Net Defter Değeri	429	429
31 Aralık 2008 İtibariyle Net Defter Değeri	766	766

Önceki Dönem	Bilgisayar Yazılımları	Toplam
<u>Maliyet Bedeli</u>		
1 Ocak 2007 Açılış	1.158	1.158
İktisap Edilenler	98	98
Elden Çıkarılanlar	-	-
31 Aralık 2007 Kapanış Bakiyesi	1.256	1.256
<u>Birikmiş Amortisman</u>		
1 Ocak 2007 Bakiyesi	559	559
Dönem İçi İtfa Bedeli	268	268
Elden Çıkarılanlar	-	-
31 Aralık 2007 Kapanış Bakiyesi	827	827
31 Aralık 2006 İtibariyle Net Defter Değeri	599	599
31 Aralık 2007 İtibariyle Net Defter Değeri	429	429



TURKISH BANK A.Ş.

31 ARALIK 2008 TARİHİ İTİBARIYLA FİNANSAL TABLOLARA İLİŞKİN AÇIKLAMA VE DİPNOTLAR

(Tutarlar aksi belirtilmedikçe Bin Yeni Türk Lirası ("YTL") olarak ifade edilmiştir.)

BEŞİNCİ BÖLÜM (Devamı)

KONSOLİDE OLMAYAN MALİ TABLOLARA İLİŞKİN AÇIKLAMA VE DİPNOTLAR (Devamı)

I. Bilançonun Aktif Hesaplarına İlişkin Açıklama ve Dipnotlar (Devamı)

13. Maddi Olmayan Duran Varlıklara İlişkin Bilgiler (Net) (Devamı)

13.c Finansal Tabloların Bütünü Açısından Önem Arz Eden Bir Maddi Olmayan Duran Varlık Bulunması Durumunda, Bunun Defter Değeri, Tanımı ve Kalan Amortisman Süresi

Bilanço tarihi itibarıyla Banka'nın, finansal tablolarının bütünü açısından önem arz eden bir maddi olmayan duran varlığı bulunmamaktadır (31 Aralık 2007: Bulunmamaktadır).

13.ç Varsa Devlet Teşvikleri Kapsamında Edinilen ve İlk Muhasebeleştirmede Rayiç Değeri ile Kaydedilmiş Olan Maddi Olmayan Duran Varlıklar İçin Tabloda Yer Alan Hususlara İlişkin Bilgi

Bilanço tarihi itibarıyla Banka'nın devlet teşvikleri kapsamında edinilen maddi olmayan duran varlığı bulunmamaktadır (31 Aralık 2007: Bulunmamaktadır).

13.d Devlet Teşvikleri Kapsamında Edinilen ve İlk Muhasebeleştirmede Rayiç Değeri ile Kaydedilmiş Olan Maddi Olmayan Duran Varlıkların İlk Kayıt Tarihinden Sonraki Değerlemelerinin Hangi Yönteme Göre Yapıldığı

Bilanço tarihi itibarıyla Banka'nın devlet teşvikleri kapsamında edinilen maddi olmayan duran varlığı bulunmamaktadır (31 Aralık 2007: Bulunmamaktadır).

13.e Kullanımında Herhangi Bir Kısıtlama Bulunan veya Rehnedilen Maddi Olmayan Duran Varlıkların Defter Değeri

Bilanço tarihi itibarıyla Banka'nın kullanımında herhangi bir kısıtlama bulunan veya rehnedilen maddi olmayan duran varlıkları bulunmamaktadır (31 Aralık 2007: Bulunmamaktadır).

13.f Maddi Olmayan Duran Varlık Edinimi İçin Verilmiş Olan Taahhütlerin Tutarı

Bilanço tarihi itibarıyla Banka'nın maddi olmayan duran varlık edinimi için verilmiş olan taahhütleri bulunmamaktadır (31 Aralık 2007: Bulunmamaktadır).

13.g Yeniden Değerleme Yapılan Maddi Olmayan Duran Varlıklar İçin Varlık Türü Bazında Tablodaki Açıklamalar


Banka maddi olmayan duran varlıklarını yeniden değerlemeye tabi tutmamaktadır.

13.ğ Varsa, Dönem İçinde Gider Kaydedilen Araştırma Geliştirme Giderlerinin Toplam Tutarı

Banka'nın dönem içinde gider kaydedilen araştırma geliştirme giderleri bulunmamaktadır (31 Aralık 2007: Bulunmamaktadır).

13.h Finansal Tabloları Konsolide Edilen Ortaklıklardan Dolayı Ortaya Çıkan Ortaklık Bazında Pozitif veya Negatif Konsolidasyon Şerefiyesi

Konsolide olmayan ekli finansal tablolar açısından geçerli değildir.



TURKISH BANK A.Ş.

31 ARALIK 2008 TARİHİ İTİBARIYLA FİNANSAL TABLOLARA İLİŞKİN AÇIKLAMA VE DİPNOTLAR

(Tutarlar aksi belirtilmedikçe Bin Yeni Türk Lirası (“YTL”) olarak ifade edilmiştir.)

BEŞİNCİ BÖLÜM (Devamı)

KONSOLİDE OLMAYAN MALİ TABLOLARA İLİŞKİN AÇIKLAMA VE DİPNOTLAR (Devamı)

I. Bilançonun Aktif Hesaplarına İlişkin Açıklama ve Dipnotlar (Devamı)

13. Maddi Olmayan Duran Varlıklara İlişkin Bilgiler (Net) (Devamı)

13.1 Şerefiyeye İlişkin Bilgiler

Konsolide olmayan ekli finansal tablolar açısından geçerli değildir.

13.i Şerefiyenin Defter Değerinin Dönem Başı, Dönem Sonu Bakiyesi ve Dönem İçi Hareketleri ile Birlikte Tablodaki Bilgiler

Konsolide olmayan ekli finansal tablolar açısından geçerli değildir.

13.j Negatif Şerefiyenin Defter Değerinin Dönem Başı, Dönem Sonu Bakiyesi ve Dönem İçi Hareketleri ile Birlikte Tablodaki Bilgiler

Konsolide olmayan ekli finansal tablolar açısından geçerli değildir.

14. Yatırım Amaçlı Gayrimenkullere İlişkin Açıklamalar

Bilanço tarihi itibarıyla Banka'nın yatırım amaçlı gayrimenkulleri bulunmamaktadır (31 Aralık 2007: Bulunmamaktadır).


15. Ertelenmiş Vergi Varlığına İlişkin Açıklamalar

15.a İndirilebilir Geçici Farklar, Mali Zarar ve Vergi İndirim ve İstisnaları İtibarıyla, Bilançoya Yansıtılan Ertelenmiş Vergi Aktifi Tutarı

Banka mali tablolarda uygulanan muhasebe politikaları ve değerlendirme esasları ile vergi mevzuatı arasında “zamanlama farklarından” doğan farklar üzerinden ertelenmiş vergi aktifi veya yükümlülüğü hesaplayarak ekli mali tablolarına yansıtmıştır.

	Cari Dönem		Önceki Dönem	
	Birikmiş Geçici Farklar	Ertelenmiş Vergi Varlığı/(Borcu)	Birikmiş Geçici Farklar	Ertelenmiş Vergi Varlığı/(Borcu)
Ertelenmiş Vergiye Baz Teşkil Eden Zamanlama Farklılıkları				
Çalışan Hakları Karşılığı	476	95	574	115
Maddi Duran Varlıklar Ekonomik Ömür Farkları	697	139	970	194
Türev Gider Reeskontları	2.046	409	-	-
Türev Gelir Reeskontları	(1.824)	(365)	-	-
Toplam Ertelenmiş Vergi Varlığı	1.395	278	1.544	309
Satılmaya Hazır Finansal Varlıklar Değerleme Farkları (*)		(1.273)		(485)

(*) Satılmaya hazır finansal varlıkların değerlendirme farkları üzerinden hesaplanan 1.273 Bin YTL tutarındaki ertelenmiş vergi pasifi (31 Aralık 2007: 485 Bin YTL tutarında ertelenmiş vergi pasifi) özkaynaklar altında “Satılmaya Hazır Menkul Değerler Değer Artış Fonu” hesap kaleminden netleştirilmiştir.



TURKISH BANK A.Ş.

31 ARALIK 2008 TARİHİ İTİBARIYLA FİNANSAL TABLOLARA İLİŞKİN AÇIKLAMA VE DİPNOTLAR

(Tutarlar aksi belirtilmedikçe Bin Yeni Türk Lirası ("YTL") olarak ifade edilmiştir.)

BEŞİNCİ BÖLÜM (Devamı)

KONSOLİDE OLMAYAN FİNANSAL TABLOLARA İLİŞKİN AÇIKLAMA VE DİPNOTLAR (Devamı)

I. Bilançonun Aktif Hesaplarına İlişkin Açıklama ve Dipnotlar (Devamı)

15. Ertelenmiş Vergi Varlığına İlişkin Açıklamalar (Devamı)

15.b Önceki Dönemlerde Üzerinden Ertelenmiş Vergi Aktifi Hesaplanmamış ve Bilançoya Yansıtılmamış İndirilebilir Geçici Farklar ile Varsa Bunların Geçerliliklerinin Son Bulduğu Tarih, Mali Zararlar ve Vergi İndirim ve İstisnaları

Önceki dönemlerde üzerinden ertelenmiş vergi aktifi hesaplanmamış ve bilançoya yansıtılmamış indirilebilir geçici farklar bulunmamaktadır.

15.c Ertelenmiş Vergiler İçin Ayrılan Değer Düşüş Karşılıkları ile Değer Düşüş Karşılıklarının İptal Edilmesinden Kaynaklanan Ertelenmiş Vergi Aktifleri

Ertelenmiş vergiler için ayrılan değer düşüş karşılıkları ile değer düşüş karşılıklarının iptal edilmesinden kaynaklanan ertelenmiş vergi pasifi bulunmamaktadır.

15.ç Ertelenmiş Vergi Varlığı Hareket Tablosu

	Cari Dönem	Önceki Dönem
1 Ocak İtibarıyla	309	368
Efektif Vergi Oranındaki Değişikliğin Etkisi	-	-
Ertelenmiş Vergi (Gideri) / Geliri	(819)	(441)
Özkaynaklar Altında Muhasebeleştirilen Ertelenmiş Vergi	788	382
31 Aralık İtibarıyla	278	309

16. Satış Amaçlı Elde Tutulan Duran Varlıklara İlişkin Açıklamalar

Bilanço tarihi itibarıyla Banka'nın satış amaçlı elde tutulan duran varlıkları bulunmamaktadır (31 Aralık 2007 Bulunmamaktadır).


17. Diğer Aktiflere İlişkin Bilgiler

17.a Diğer Aktiflerin Dağılımı

	Cari Dönem	Önceki Dönem
Verilen Nakit Teminatlar	1.307	-
Peşin Ödenen Kiralar	218	224
Ayniyat Mevcudu	78	175
Elden Çıkarılacak Gayrimenkuller	74	197
Diğer	489	104
Toplam	2.166	700

17.b Bilançonun Diğer Aktifler Kalemi, Nazım Hesaplarda Yer Alan Taahhütler Hariç Bilanço Toplamının %10'unu Aşıyor İse Bunların En Az %20'sini Oluşturan Alt Hesapların İsim ve Tutarları

Bilançonun diğer aktifler kalemi bilanço toplamının %10'unu aşmamaktadır (31 Aralık 2007 Bulunmamaktadır).



TURKISH BANK A.Ş.

31 ARALIK 2008 TARİHİ İTİBARIYLA FİNANSAL TABLOLARA İLİŞKİN AÇIKLAMA VE DİPNOTLAR

(Tutarlar aksi belirtilmedikçe Bin Yeni Türk Lirası ("YTL") olarak ifade edilmiştir.)

BEŞİNCİ BÖLÜM (Devamı)

KONSOLİDE OLMAYAN FİNANSAL TABLOLARA İLİŞKİN AÇIKLAMA VE DİPNOTLAR (Devamı)


II. Bilançonun Pasif Hesaplarına İlişkin Açıklama ve Dipnotlar

1. Mevduatın Vade Yapısına İlişkin Bilgiler

1.a.1 Mevduatın Vade Yapısı

Cari Dönem	Vadesiz	7 Gün İhbarlı	1 Aya Kadar	1-3 Ay	3-6 Ay	6 Ay-1 Yıl	1 Yıl ve Üstü	Birikimli Mevduat	Toplam
Tasarruf Mevduatı	5.232	-	83.126	67.106	1.497	391	370	-	157.722
Döviz Tevdiat Hesabı	14.657	-	123.914	46.880	8.383	10.054	2.788	-	206.676
Yurtiçinde Yer. K.	14.074	-	123.212	45.606	8.328	9.624	2.369	-	203.213
Yurtdışında Yer.K	583	-	702	1.274	55	430	419	-	3.463
Resmi Kur. Mevduatı	66	-	-	-	-	-	-	-	66
Tic. Kur. Mevduatı	14.305	-	27.620	3.920	9	-	-	-	45.854
Diğ. Kur. Mevduatı	221	-	921	178	3	-	-	-	1.323
Kıymetli Maden DH	-	-	-	-	-	-	-	-	-
Bankalar Mevduatı	483	-	1.216	-	-	-	-	-	1.699
TC Merkez B.	-	-	-	-	-	-	-	-	-
Yurtiçi Bankalar	6	-	-	-	-	-	-	-	6
Yurtdışı Bankalar	477	-	1.216	-	-	-	-	-	1.693
Katılım Bankaları	-	-	-	-	-	-	-	-	-
Diğer	-	-	-	-	-	-	-	-	-
Toplam	34.964	-	236.797	118.084	9.892	10.445	3.158	-	413.340

Önceki Dönem	Vadesiz	7 Gün İhbarlı	1 Aya Kadar	1-3 Ay	3-6 Ay	6 Ay-1 Yıl	1 Yıl ve Üstü	Birikimli Mevduat	Toplam
Tasarruf Mevduatı	9.291	-	81.576	83.462	4.081	141	1.920	-	180.471
Döviz Tevdiat Hesabı	21.128	-	51.210	47.432	6.353	4.339	2.502	-	132.964
Yurtiçinde Yer. K.	20.551	-	50.711	46.030	6.353	4.328	2.011	-	129.984
Yurtdışında Yer.K	577	-	499	1.402	-	11	491	-	2.980
Resmi Kur. Mevduatı	2	-	-	-	-	-	-	-	2
Tic. Kur. Mevduatı	13.993	-	5.490	3.988	33	6	-	-	23.510
Diğ. Kur. Mevduatı	304	-	771	392	-	-	-	-	1.467
Kıymetli Maden DH	-	-	-	-	-	-	-	-	-
Bankalar Mevduatı	576	-	26.752	-	-	-	-	-	27.328
TC Merkez B.	-	-	-	-	-	-	-	-	-
Yurtiçi Bankalar	-	-	-	-	-	-	-	-	-
Yurtdışı Bankalar	576	-	26.752	-	-	-	-	-	27.328
Katılım Bankaları	-	-	-	-	-	-	-	-	-
Diğer	-	-	-	-	-	-	-	-	-
Toplam	45.294	-	165.799	135.274	10.467	4.486	4.422	-	365.742



TURKISH BANK A.Ş.

31 ARALIK 2008 TARİHİ İTİBARIYLA FİNANSAL TABLOLARA İLİŞKİN AÇIKLAMA VE DİPNOTLAR

(Tutarlar aksi belirtilmedikçe Bin Yeni Türk Lirası ("YTL") olarak ifade edilmiştir.)

BEŞİNCİ BÖLÜM (Devamı)

KONSOLİDE OLMAYAN FİNANSAL TABLOLARA İLİŞKİN AÇIKLAMA VE DİPNOTLAR (Devamı)

II. Bilançonun Pasif Hesaplarına İlişkin Açıklama ve Dipnotlar (Devamı)

1. Mevduatın Vade Yapısına İlişkin Bilgiler (Devamı)

1.b Sigorta Kapsamında Bulunan Tasarruf Mevduatına İlişkin Bilgiler

1.b.1 Mevduat Bankaları İçin Sigorta Kapsamında Bulunan ve Sigorta Limitini Aşan Tasarruf Mevduatına İlişkin Bilgiler

Tasarruf Mevduatı	Sigorta Kapsamında Bulunan		Sigorta Limitini Aşan	
	Cari Dönem(*)	Önceki Dönem	Cari Dönem(*)	Önceki Dönem
Tasarruf Mevduatı	69.048	69.994	87.522	109.858
Tasarruf Mevduatı Niteliğini Haiz DTH	24.058	28.526	86.234	46.522
Tasarruf Mevduatı Niteliğini Haiz Diğ.H.	-	-	-	-
Yurtdışı Şubelerde Bulunan Yabancı Mercilerin Sigortasına Tabi Hesaplar	-	-	-	-
Kıyı Bnk.Blg. Şubelerde Bulunan Yabancı Mercilerin Sigorta Tabi Hesaplar	-	-	-	-
Toplam	93.106	98.520	173.756	156.380

(*) BDDK'nın 1584 sayılı ve 23 Şubat 2005 tarihli yazısı uyarınca sigortaya tabi mevduat tutarına reeskontlar da dahil edilmiştir.


1.c Merkezi Yurtdışında Bulunan Banka'nın Türkiye'deki Şubesinde Bulunan Tasarruf Mevduatı, Merkezin Bulunduğu Ülkede Sigorta Kapsamında Olup Olmadığı

Banka'nın merkezi Türkiye'dedir.

1.d Sigorta Kapsamında Bulunmayan Tutarlar

1.d.1 Sigorta Kapsamında Bulunmayan Gerçek Kişilerin Mevduatı

	Cari Dönem	Önceki Dönem
Yurtdışı Şubelerde Bulunan Mevduat ve Diğer Hesaplar	-	-
Hâkim Ortaklar ile Bunların Ana, Baba, Eş ve Velayet Altındaki Çocuklarına Ait Mevduat ile Diğer Hesaplar	1.288	645
Yönetim veya Müdürler Kurulu Başkan ve Üyeler, Genel Müdür ve Yardımcıları ile Bunların Ana, Baba, Eş ve Velayet Altındaki Çocuklarına Ait Mevduat ile Diğer Hesaplar	2.343	752
26/9/2004 Tarihli ve 5237 Sayılı TCK'nın 282 nci Maddesindeki Suçtan Kaynaklanan Mal Varlığı Değerleri Kapsamına Giren Mevduat ile Diğer Hesaplar	-	-
Türkiye'de Münhasıran Kıyı Bankacılığı Faaliyeti Göstermek Üzere Kurulan Mevduat Bankalarında Bulunan Mevduat	-	-



TURKISH BANK A.Ş.

31 ARALIK 2008 TARİHİ İTİBARIYLA FİNANSAL TABLOLARA İLİŞKİN AÇIKLAMA VE DİPNOTLAR

(Tutarlar aksi belirtilmedikçe Bin Yeni Türk Lirası ("YTL") olarak ifade edilmiştir.)

BEŞİNCİ BÖLÜM (Devamı)

KONSOLİDE OLMAYAN FİNANSAL TABLOLARA İLİŞKİN AÇIKLAMA VE DİPNOTLAR (Devamı)

II. Bilançonun Pasif Hesaplarına İlişkin Açıklama ve Dipnotlar (Devamı)

2. Alım Satım Amaçlı Türev Finansal Borçlara İlişkin Bilgiler

2.a Alım Satım Amaçlı Türev Finansal Borçlara İlişkin Negatif Farklar Tablosu

	Cari Dönem		Önceki Dönem	
	TP	YP	TP	YP
Alım Satım Amaçlı Türev Finansal Borçlar				
Vadeli İşlemler	-	28	-	1
Swap İşlemleri	-	2.018	-	261
Futures İşlemleri	-	-	-	-
Opsiyonlar	-	-	-	-
Diğer	-	-	-	-
Toplam	-	2.046	-	262

3. Alınan Kredilere İlişkin Bilgiler

3.a Bankalar ve Diğer Mali Kuruluşlara İlişkin Bilgiler


	Cari Dönem		Önceki Dönem	
	TP	YP	TP	YP
T.C. Merkez Bankası Kredileri	-	-	-	-
Yurtiçi Banka ve Kuruluşlardan	31.296	87.764	33.333	76.134
Yurtdışı Banka, Kuruluş ve Fonlardan	11.878	49.421	52.968	54.471
Toplam	43.174	137.185	86.301	130.605

3.b Alınan Kredilerin Vade Ayrımına Göre Gösterilmesi

	Cari Dönem		Önceki Dönem	
	TP	YP	TP	YP
Kısa Vadeli	43.174	137.185	86.301	130.605
Orta ve Uzun Vadeli	-	-	-	-
Toplam	43.174	137.185	86.301	130.605

3.c Bankaların Yükümlülüklerinin Yoğunlaştığı Alanlara İlişkin İlave Açıklamalar

Banka'nın pasifinde yer alan yükümlülükler, ağırlıklı mevduatlardan ve kısa vadeli kredilerden oluşmaktadır. Banka'nın, mevduatının %50'si yabancı para cinsinden mevduatlardan oluşmaktadır. Alınan kredilerin ise %76'sı yabancı para cinsinden kredilerden oluşmaktadır.



TURKISH BANK A.Ş.

31 ARALIK 2008 TARİHİ İTİBARIYLA FİNANSAL TABLOLARA İLİŞKİN AÇIKLAMA VE DİPNOTLAR

(Tutarlar aksi belirtilmedikçe Bin Yeni Türk Lirası ("YTL") olarak ifade edilmiştir.)

BEŞİNCİ BÖLÜM (Devamı)

KONSOLİDE OLMAYAN MALİ TABLOLARA İLİŞKİN AÇIKLAMA VE DİPNOTLAR (Devamı)

II. Bilançonun Pasif Hesaplarına İlişkin Açıklama ve Dipnotlar (Devamı)

4. Repo İşlemlerinden Sağlanan Fonlara İlişkin Bilgiler

	Cari Dönem		Önceki Dönem	
	TP	YP	TP	YP
Yurtiçi İşlemlerden	74.669	-	38.370	-
Mali Kurum ve Kuruluşlar	74.669	-	38.370	-
Diğer Kurum ve Kuruluşlar	-	-	-	-
Gerçek Kişiler	-	-	-	-
Yurtdışı İşlemlerden	-	-	-	-
Mali Kurum ve Kuruluşlar	-	-	-	-
Diğer Kurum ve Kuruluşlar	-	-	-	-
Gerçek Kişiler	-	-	-	-
Toplam	74.669	-	38.370	-

5. Bilançonun Diğer Yabancı Kaynaklar Kalemi, Bilanço Toplamının %10'unu Aşıyorsa, Bunların En Az %20'sini Oluşturan Alt Hesapların İsim ve Tutarları

Bilançonun diğer yabancı kaynaklar kalemi bilanço toplamının %10'unu aşmamaktadır (31 Aralık 2007: Bulunmamaktadır).

6. Kiralama İşlemlerinden Borçlara İlişkin Bilgiler (Net)

6.a Finansal Kiralama Sözleşmelerinde Kira Taksitlerinin Belirlenmesinde Kullanılan Kriterler, Yenileme ve Satın Alma Opsiyonları ile Sözleşmede Yer Alan Kısıtlamalar Hususlarında Bankaya Önemli Yükümlülükler Getiren Hükümlerle İlgili Genel Açıklamalar


Finansal kiralama sözleşmelerinde Banka'ya önemli yükümlülük getiren hususlar bulunmamaktadır.

6.b Sözleşme Değişikliklerine ve Bu Değişikliklerin Bankaya Getirdiği Yeni Yükümlülüklerle İlişkin Detaylı Açıklama

Finansal kiralama sözleşmelerinde değişiklik bulunmamaktadır.

6.c Finansal Kiralama İşlemlerinden Doğan Yükümlülüklerle İlişkin Açıklamalar

	Cari Dönem		Önceki Dönem	
	Brüt	Net	Brüt	Net
1 Yılda Az	-	-	-	-
1-4 Yıl Arası	529	499	488	454
4 Yılda Fazla	-	-	-	-
Toplam	529	499	488	454



TURKISH BANK A.Ş.

31 ARALIK 2008 TARİHİ İTİBARIYLA FİNANSAL TABLOLARA İLİŞKİN AÇIKLAMA VE DİPNOTLAR

(Tutarlar aksi belirtilmedikçe Bin Yeni Türk Lirası ("YTL") olarak ifade edilmiştir.)

BEŞİNCİ BÖLÜM (Devamı)

KONSOLİDE OLMAYAN FİNANSAL TABLOLARA İLİŞKİN AÇIKLAMA VE DİPNOTLAR (Devamı)

II. Bilançonun Pasif Hesaplarına İlişkin Açıklama ve Dipnotlar (Devamı)

6. Kiralama İşlemlerinden Borçlara İlişkin Bilgiler (Net) (Devamı)

6.ç Faaliyet Kiralaması İşlemlerine İlişkin Açıklamalar

Bilanço tarihi itibarıyla Banka'nın vade aralığı 2009-2016 arasında bulunan 55 adet kira sözleşmesi bulunmakta olup sözleşmeye konu olan yıllık kira tutarları 226.130 ABD Doları, 42.197 EURO ve 2.993 Bin YTL'dir.

6.d Satış ve Geri Kiralama İşlemlerinde Kiracı ve Kiralayan Açısından, Sözleşme Koşulları ve Sözleşmenin Özellikli Maddelerine İlişkin Açıklamalar

Bilanço tarihi itibarıyla Banka'nın satış ve geri kiralama işlemi bulunmamaktadır (31 Aralık 2007: Bulunmamaktadır).

7. Riskten Korunma Amaçlı Türev Finansal Borçlara İlişkin Bilgiler

7.a Riskten Korunma Amaçlı Türev Finansal Borçlara İlişkin Negatif Farklar Tablosu

Bilanço tarihi itibarıyla Banka'nın riskten korunma amaçlı türev finansal borçları bulunmamaktadır (31 Aralık 2007: Bulunmamaktadır).

8. Karşılıklara İlişkin Açıklamalar

8.a Genel Karşılıklara İlişkin Bilgiler


	Cari Dönem	Önceki Dönem
Genel Karşılıklar	1.893	878
I. Grup Kredi ve Alacaklar için Ayrılanlar	1.552	790
II. Grup Kredi ve Alacaklar için Ayrılanlar	-	-
Gayrinakdi Krediler için Ayrılanlar	341	88
Diğer	-	-

8.b Döviz Endeksli Krediler ve Finansal Kiralama Alacakları Anapara Kur Azalış Karşılıkları

Bilanço tarihi itibarıyla Banka'nın döviz endeksli kredileri ve finansal kiralama alacakları anapara kur azalış karşılıkları bulunmamaktadır (31 Aralık 2007: Bulunmamaktadır).

8.c Tazmin Edilmemiş ve Nakde Dönüşmemiş Gayrinakdi Krediler Özel Karşılıkları

Bilanço tarihi itibarıyla Banka'nın tazmin edilmemiş ve nakde dönüşmemiş gayrinakdi krediler için ayrılan özel karşılık tutarı 5 Bin YTL'dir (31 Aralık 2007: 5 Bin YTL'dir).



TURKISH BANK A.Ş.

31 ARALIK 2008 TARİHİ İTİBARIYLA FİNANSAL TABLOLARA İLİŞKİN AÇIKLAMA VE DİPNOTLAR

(Tutarlar aksi belirtilmedikçe Bin Yeni Türk Lirası ("YTL") olarak ifade edilmiştir.)

BEŞİNCİ BÖLÜM (Devamı)

KONSOLİDE OLMAYAN FİNANSAL TABLOLARA İLİŞKİN AÇIKLAMA VE DİPNOTLAR (Devamı)

II. Bilançonun Pasif Hesaplarına İlişkin Açıklama ve Dipnotlar (Devamı)

8. Karşılıklara İlişkin Açıklamalar (Devamı)

8.ç İzin, Kıdem Tazminatlarına İlişkin Yükümlülükler

Yürürlükteki İş Kanunu hükümleri uyarınca, çalışanlardan kıdem tazminatına hak kazanacak şekilde iş sözleşmesi sona erenlere, hak kazandıkları yasal kıdem tazminatlarının ödenmesi yükümlülüğü vardır. Ayrıca, halen yürürlükte bulunan 506 sayılı Sosyal Sigortalar Kanununun 6 Mart 1981 tarih, 2422 sayılı ve 25 Ağustos 1999 tarih, 4447 sayılı yasalar ile değişik 60'ıncı maddesi hükmü gereğince kıdem tazminatını alarak işten ayrılma hakkı kazananlara da yasal kıdem tazminatlarını ödeme yükümlülüğü bulunmaktadır. Emeklilik öncesi hizmet şartlarıyla ilgili bazı geçiş karşılıkları, ilgili kanunun 23 Mayıs 2002 tarihinde değiştirilmesi ile Kanun'dan çıkarılmıştır.

31 Aralık 2008 tarihi itibarıyla ödenecek kıdem tazminatı, aylık 2.173,19 YTL (tam YTL tutardır) (31 Aralık 2007: 2.030,19 YTL) tavanına tabidir.


Kıdem tazminatı yükümlülüğü yasal olarak herhangi bir fonlamaya tabi değildir. Kıdem tazminatı karşılığı, Banka'nın, çalışanların emekli olmasından kaynaklanan gelecekteki muhtemel yükümlülük tutarının bugünkü değerinin tahmin edilmesi yoluyla hesaplanmaktadır. TMS 19 ("Çalışanlara Sağlanan Faydalar"), Banka'nın yükümlülüklerinin, tanımlanmış fayda planları kapsamında aktüeryal değerlendirme yöntemleri kullanılarak geliştirilmesini öngörür. Bu doğrultuda, toplam yükümlülüklerin hesaplanmasında kullanılan aktüeryal varsayımlar aşağıda belirtilmiştir:

Ana varsayım, her hizmet yılı için olan azami yükümlülük tutarının enflasyona paralel olarak artacak olmasıdır. Dolayısıyla, uygulanan iskonto oranı, gelecek enflasyon etkilerinin düzeltilmesinden sonraki beklenen reel oranı ifade eder. Bu nedenle, 31 Aralık 2008 tarihi itibarıyla, ekli finansal tablolarda karşılıklar, geleceğe ilişkin, çalışanların emekliliğinden kaynaklanacak muhtemel yükümlülüğünün bugünkü değeri tahmin edilerek hesaplanır. İlgili bilanço tarihlerindeki karşılıklar, yıllık %5,40 enflasyon ve %12 iskonto oranı varsayımlarına göre yaklaşık %6,26 olarak elde edilen reel iskonto oranı kullanılmak suretiyle hesaplanmıştır (31 Aralık 2007: %5 enflasyon oranı, %11 iskonto oranı ve %5,71 reel iskonto oranı). İsteğe bağlı işten ayrılmalar neticesinde ödenmeyip, Banka'ya kalacak olan kıdem tazminatı tutarlarının tahmini oranı da dikkate alınmıştır. Kıdem tazminatı tavanı altı ayda bir revize edilmekte olup, Banka'nın kıdem tazminatı karşılığının hesaplanmasında 1 Ocak 2009 tarihinden itibaren geçerli olan 2.260,05 YTL (tam YTL tutardır) tavan tutarı dikkate alınmıştır

8.ç.1 Kıdem Tazminatı Hareket Tablosu

	Cari Dönem	Önceki Dönem
1 Ocak itibarıyla	574	603
Dönem içinde ödenen	(197)	(173)
Dönem içi karşılık iptali	(14)	-
Dönem gideri	-	144
Toplam	363	574

Banka, kıdem tazminatı yükümlülüğü yanında, kullanılmamış izinler için de karşılık ayırmaktadır. 2008 yılı için kullanılmamış izin karşılığı tutarı 113 Bin YTL'dir.



TURKISH BANK A.Ş.

31 ARALIK 2008 TARİHİ İTİBARIYLA FİNANSAL TABLOLARA İLİŞKİN AÇIKLAMA VE DİPNOTLAR

(Tutarlar aksi belirtilmedikçe Bin Yeni Türk Lirası ("YTL") olarak ifade edilmiştir.)

BEŞİNCİ BÖLÜM (Devamı)

KONSOLİDE OLMAYAN FİNANSAL TABLOLARA İLİŞKİN AÇIKLAMA VE DİPNOTLAR (Devamı)

II. Bilançonun Pasif Hesaplarına İlişkin Açıklama ve Dipnotlar (Devamı)

8. Karşılıklara İlişkin Açıklamalar (Devamı)

8.d Diğer Karşılıklara İlişkin Bilgiler

8.d.1 Muhtemel Riskler İçin Ayrılan Serbest Karşılıklara İlişkin Bilgiler

Bilanço tarihi itibarıyla muhtemel riskler için ayrılan serbest karşılık bulunmamaktadır (31 Aralık 2007: Bulunmamaktadır).

8.d.2 Diğer Karşılıkların, Karşılıklar Toplamının %10'unu Aşması Halinde Aşıma Sebep Olan Kalemler ve Tutarları

	Cari Dönem	Önceki Dönem
Personel Prim Karşılığı	20	100
Kredi Kartları ve Bankacılık Hizmetlerine İlişkin Promosyon Uygulama Karşılığı	21	104
Diğer	5	13
Toplam	46	217

8.e Emeklilik Haklarından Doğan Yükümlülükler

Bilanço tarihi itibarıyla Banka'nın emeklilik haklarından doğan yükümlülükleri bulunmamaktadır (31 Aralık 2007: Bulunmamaktadır).

8.e.1 SSK'na İstinaden Kurulan Sandıklar İçin Yükümlülükler

Bilanço tarihi itibarıyla Banka'nın SSK'na istinaden kurulan sandıklar için yükümlülükleri bulunmamaktadır (31 Aralık 2007: Bulunmamaktadır).

8.e.2 Banka Çalışanları İçin Emeklilik Sonrası Hak Sağlayan Her Çeşit Vakıf, Sandık Gibi Örgütlenmelerin Yükümlülükler


Bilanço tarihi itibarıyla Banka'nın çalışanları için emeklilik sonrası hak sağlayan vakıf, sandık gibi örgütlenmelere ilişkin yükümlülükleri bulunmamaktadır (31 Aralık 2007: Bulunmamaktadır).

9. Vergi Borcuna İlişkin Açıklamalar

9.a.1 Kurumlar Vergisi

	Cari Dönem	Önceki Dönem
Kurumlar Vergisi Karşılığı	-	-

Cari dönemde 1.081 Bin YTL (31 Aralık 2007: 529 Bin YTL) olan peşin ödenmiş vergi tutarı kurumlar vergisi karşılığı olan 530 Bin YTL (31 Aralık 2007: 105 Bin YTL) ile netleştirilince 551 Bin YTL (31 Aralık 2007: 424 Bin YTL) vergi alacağı ortaya çıkmıştır.



TURKISH BANK A.Ş.

31 ARALIK 2008 TARİHİ İTİBARIYLA FİNANSAL TABLOLARA İLİŞKİN AÇIKLAMA VE DİPNOTLAR

(Tutarlar aksi belirtilmedikçe Bin Yeni Türk Lirası ("YTL") olarak ifade edilmiştir.)

BEŞİNCİ BÖLÜM (Devamı)

KONSOLİDE OLMAYAN FİNANSAL TABLOLARA İLİŞKİN AÇIKLAMA VE DİPNOTLAR (Devamı)

II. Bilançonun Pasif Hesaplarına İlişkin Açıklama ve Dipnotlar (Devamı)

9. Vergi Borcuna İlişkin Açıklamalar (Devamı)

9.a.2 Ödenecek Vergilere İlişkin Bilgiler

	Cari Dönem	Önceki Dönem
Menkul Sermaye İradı Vergisi	884	392
Gayrimenkul Sermaye İradı Vergisi	-	-
BSMV	338	253
Kambiyo Muameleleri Vergisi	-	15
Ödenecek Katma Değer Vergisi	26	3
Diğer	301	261
Toplam	1.549	924

9.a.3 Primlere İlişkin Bilgiler

	Cari Dönem	Önceki Dönem
Sosyal Sigorta Primleri-Personel	83	75
Sosyal Sigorta Primleri-İşveren	111	120
Banka Sosyal Yardım Sandığı Primleri-Personel	-	-
Banka Sosyal Yardım Sandığı Primleri-İşveren	-	-
Emekli Sandığı Aidatı ve Karşılıkları-Personel	-	-
Emekli Sandığı Aidatı ve Karşılıkları-İşveren	-	-
İşsizlik Sigortası-Personel	5	5
İşsizlik Sigortası-İşveren	10	9
Diğer	-	-
Toplam	209	209

9.b Ertelenmiş Vergi Borcuna İlişkin Açıklamalar


Bilanço tarihi itibarıyla satılmaya hazır portföye ilişkin geçici farklılık üzerinden hesaplanan ertelenmiş vergi borcu 1.273 Bin YTL (31 Aralık 2007: 485 Bin YTL) olup ilgili tutar özkaynaklardaki satılmaya hazır portföye ilişkin fondan netleştirilmiştir.

10. Satış Amaçlı Duran Varlıklara İlişkin Borçlar Hakkında Bilgiler

Bilanço tarihi itibarıyla Banka'nın satış amaçlı duran varlığı bulunmamaktadır (31 Aralık 2007: Bulunmamaktadır).

11. Banka'nın Kullandığı Sermaye Benzeri Kredilerin Sayısı, Vadesi, Faiz Oranı, Kredinin Temin Edildiği Kuruluş ve Varsa, Hisse Senedine Dönüştürme Opsiyonuna İlişkin Açıklamalar

Bilanço tarihi itibarıyla Banka'nın sermaye benzeri kredileri bulunmamaktadır (31 Aralık 2007: Bulunmamaktadır).



TURKISH BANK A.Ş.

31 ARALIK 2008 TARİHİ İTİBARIYLA FİNANSAL TABLOLARA İLİŞKİN AÇIKLAMA VE DİPNOTLAR

(Tutarlar aksi belirtilmedikçe Bin Yeni Türk Lirası ("YTL") olarak ifade edilmiştir.)

BEŞİNCİ BÖLÜM (Devamı)

KONSOLİDE OLMAYAN FİNANSAL TABLOLARA İLİŞKİN AÇIKLAMA VE DİPNOTLAR (Devamı)

II. Bilançonun Pasif Hesaplarına İlişkin Açıklama ve Dipnotlar (Devamı)

12. Özkaynaklara İlişkin Bilgiler

12.a Ödenmiş Sermayenin Gösterimi

	Cari Dönem	Önceki Dönem
Hisse Senedi Karşılığı	80.000	70.000
İmtiyazlı Hisse Senedi Karşılığı	-	-

12.b Ödenmiş Sermaye Tutarı, Bankada Kayıtlı Sermaye Sisteminin Uygulanıp Uygulanmadığı Hususunun Açıklanması ve Bu Sistem Uygulanıyor ise Kayıtlı Sermaye Tavanı

Banka'da kayıtlı sermaye sistemi uygulanmamaktadır.

12.c Cari Dönem İçinde Yapılan Sermaye Artırımları ve Kaynakları ile Arttırılan Sermaye Payına İlişkin Diğer Bilgiler

Banka'nın 29 Ocak 2008 tarihinde yapılan Olağanüstü Genel Kurul Toplantısı'nda 70.000 Bin YTL olan ödenmiş sermayesinin, tamamı nakit olmak üzere 10.000 Bin YTL tutarında artırılarak 80.000 Bin YTL'ye çıkartılmasına karar verilmiş olup, söz konusu artış 8 Şubat 2008 tarih ve 6995 sayılı Ticaret Sicil Gazetesi'nde tescil edilmiştir.

İşbu sermaye artırımını tahtında ihraç edilen hisseler primli olup, sermaye artırımını esnasında eşzamanlı olarak National Bank of Kuwait tarafından ödenmiş olan 40.000.000 ABD Doları ödeme tarihindeki T.C. Merkez Bankası döviz alış kuru üzerinden hesaplanan Yeni Türk Lirası karşılığında 10.000 Bin YTL düşüldükten sonra kalan 37.448 Bin YTL gerekli izinlerin tamamlanmasına müteakip emisyon primi olarak özkaynaklarda takip edilmektedir.

12.ç Cari Dönem İçinde Sermaye Yedeklerinden Sermayeye İlave Edilen Kısma İlişkin Bilgiler

Cari dönem içerisinde sermaye yedeklerinden sermayeye ilave edilen kısım bulunmamaktadır (31 Aralık 2007: Bulunmamaktadır).

12.d Son Mali Yılın ve Onu Takip Eden Ara Dönemin Sonuna Kadar Olan Sermaye Taahhütleri, Bu Taahhütlerin Genel Amacı ve Bu Taahhütler İçin Gerekli Tahmini Kaynaklar


Son mali yılın ve onu takip eden ara dönemin sonuna kadar olan sermaye taahhüdü bulunmamaktadır.

12.e Banka'nın Gelirleri, Kârlılığı ve Likiditesine İlişkin Geçmiş Dönem Göstergeleri ile Bu Göstergelerdeki Belirsizlikler Dikkate Alınarak Yapılacak Öngörülerin, Özkaynak Üzerindeki Tahmini Etkileri

Geçmiş dönem göstergeleri ve belirsizliklerin özkaynaklar üzerine olumsuz bir etkisi öngörülmemektedir.

12.f Sermayeyi Temsil Eden Hisse Senetlerine Tanınan İmtiyazlara İlişkin Özet Bilgiler

Sermayeyi temsil eden hisse senetlerine tanınan imtiyazlar bulunmamaktadır.



TURKISH BANK A.Ş.

31 ARALIK 2008 TARİHİ İTİBARIYLA FİNANSAL TABLOLARA İLİŞKİN AÇIKLAMA VE DİPNOTLAR

(Tutarlar aksi belirtilmedikçe Bin Yeni Türk Lirası ("YTL") olarak ifade edilmiştir.)

BEŞİNCİ BÖLÜM (Devamı)

KONSOLİDE OLMAYAN FİNANSAL TABLOLARA İLİŞKİN AÇIKLAMA VE DİPNOTLAR (Devamı)

II. Bilançonun Pasif Hesaplarına İlişkin Açıklama ve Dipnotlar (Devamı)

12. Özkaynaklara İlişkin Bilgiler (Devamı)

12.g Menkul Değerler Değer Artış Fonuna İlişkin Bilgiler

	Cari Dönem		Önceki Dönem	
	TP	YP	TP	YP
İştirakler, Bağlı Ortaklıklar ve Birlikte Kontrol Edilen Ortaklıklardan	-	-	-	-
Değerleme Farkı	(768)	(4.325)	(650)	(1.290)
Kur Farkı	-	-	-	-
Toplam	(768)	(4.325)	(650)	(1.290)

13. Yasal Yedeklere İlişkin Bilgiler

	Cari Dönem		Önceki Dönem	
I. Tertip Kanuni Yedek Akçe		1.283		1.212
II. Tertip Kanuni Yedek Akçe		490		370
Özel Kanunlar Gereği Ayrılan Yedek Akçeler		-		-
Toplam		1.773		1.582

14. Olağanüstü Yedeklere İlişkin Bilgiler

	Cari Dönem		Önceki Dönem	
Genel Kurul Kararı Uyarınca Ayrılan Yedek Akçe		479		348
Dağıtılmamış Kârlar		-		-
Birikmiş Zararlar		-		-
Yabancı Para Sermaye Kur Farkı		-		-
Toplam		479		348


15. Özkaynak İle İlgili Diğer Bilgiler

Diğer Yedeklerin Dönem İçindeki Hareketi Aşağıdaki Gibidir

	Cari Dönem	Önceki Dönem
1 Ocak itibarıyla	(1.940)	(412)
Satılmaya hazır yatırımlar olarak sınıflandırılan yatırımların gelir tablosu ile ilişkilendirilmeyen değer artışları	(3.894)	(2.202)
Satılmaya hazır yatırımlar olarak sınıflandırılan yatırımların elden çıkarılması sonucu özkaynaktan kar/zarara aktarılan kazançlar	(47)	292
Satılmaya hazır yatırımlar olarak sınıflandırılan yatırımların elden çıkarılması ya da değer düşüklüğü sonucu özkaynaktan kar/zarara aktarılan kayıplar	-	-
Satılmaya hazır yatırımlar olarak sınıflandırılan yatırımlardan elde edilen kazançların vergi etkisi	788	382
Nakit akış riskine karşı koruma işlemi kazançları / kayıpları)	-	-
Gelir tablosuna sınıflandırılan nakit akış riskine karşı koruma işlemi kazançları / kayıpları)	-	-
Nakit akış riskine karşı koruma işlemi kazançlarının vergi etkisi	-	-
31 Aralık itibarıyla	(5.093)	(1.940)

16. Azınlık Haklarına İlişkin Açıklamalar

Konsolide olmayan ekli finansal tablolarda azınlık hakları bulunmamaktadır.



TURKISH BANK A.Ş.

31 ARALIK 2008 TARİHİ İTİBARIYLA FİNANSAL TABLOLARA İLİŞKİN AÇIKLAMA VE DİPNOTLAR

(Tutarlar aksi belirtilmedikçe Bin Yeni Türk Lirası ("YTL") olarak ifade edilmiştir.)

BEŞİNCİ BÖLÜM (Devamı)

KONSOLİDE OLMAYAN FİNANSAL TABLOLARA İLİŞKİN AÇIKLAMA VE DİPNOTLAR (Devamı)

III. Nazım Hesaplara İlişkin Açıklama ve Dipnotlar

1. Nazım Hesaplarda Yer Alan Yükümlülüklerle İlişkin Açıklama

1.a Gayri Kabili Rücu Nitelikteki Kredi Taahhütlerinin Türü ve Miktarı

Bilanço tarihi itibarıyla kredi kartı harcama limiti taahhütleri 16.371 Bin YTL (31 Aralık 2007: 13.863 Bin YTL), çekler için ödeme taahhütleri ise 6.710 Bin YTL'dir (31 Aralık 2007: 6.225 Bin YTL).

1.b Aşağıdakiler Dahil Nazım Hesap Kalemlerinden Kaynaklanan Muhtemel Zararların ve Taahhütlerin Yapısı ve Tutarı

Banka bankacılık faaliyetleri kapsamında çeşitli taahhütler altına girmekte olup, bunlar teminat mektupları, kabul kredileri ve akreditiflerden oluşmaktadır.

1.b.1 Garantiler, Banka Aval ve Kabulleri ve Mali Garanti Yerine Geçen Teminatlar ve Diğer Akreditifler Dahil Gayrinakdi Krediler

Banka'nın 31 Aralık 2008 tarihi itibarıyla toplam 75.093 Bin YTL (31 Aralık 2007: 64.820 Bin YTL) tutarında teminat mektubu, 495 Bin YTL (31 Aralık 2007: 430 Bin YTL) tutarında aval ve kabul kredileri, 1.315 Bin YTL (31 Aralık 2007: 3.119 Bin YTL) tutarında akreditifleri ve 115.068 Bin YTL (31 Aralık 2007: 9.845 Bin YTL) tutarında da diğer garanti ve kefaletleri bulunmaktadır.


1.b.2 Kesin Teminatlar, Geçici Teminatlar, Kefaletler ve Benzeri İşlemler

Bilanço tarihi itibarıyla Banka'nın vermiş olduğu teminat mektupları 75.093 Bin YTL'dir. (31 Aralık 2007: 64.820 Bin YTL'dir).

	Cari Dönem	Önceki Dönem
Kesin Teminatlar	41.064	28.389
Geçici Teminatlar	2.998	1.138
Kefalet ve Benzeri İşlemler	31.031	35.293
Toplam	75.093	64.820

1.c.1 Gayrinakdi Kredilerin Toplamı

	Cari Dönem	Önceki Dönem
Nakit Kredi Teminine Yönelik Olarak Açılan Gayrinakdi Krediler	139.198	36.529
Bir Yıl veya Daha Az Süreli Asıl Vadeli	-	-
Bir Yıldan Daha Uzun Süreli Asıl Vadeli	139.198	36.529
Diğer Gayrinakdi Krediler	52.773	41.685
Toplam	191.971	78.214



TURKISH BANK A.Ş.

31 ARALIK 2008 TARİHİ İTİBARIYLA FİNANSAL TABLOLARA İLİŞKİN AÇIKLAMA VE DİPNOTLAR

(Tutarlar aksi belirtilmedikçe Bin Yeni Türk Lirası ("YTL") olarak ifade edilmiştir.)

BEŞİNCİ BÖLÜM (Devamı)

KONSOLİDE OLMAYAN MALİ TABLOLARA İLİŞKİN AÇIKLAMA VE DİPNOTLAR (Devamı)

III. Nazım Hesaplara İlişkin Açıklama ve Dipnotlar (Devamı)


1. Nazım Hesaplarda Yer Alan Yükümlülüklerle İlişkin Açıklama (Devamı)

1.c.2 Gayrinakdi Kredilerin Sektör Bazında Risk Yoğunlaşması Hakkında Bilgi

	Cari Dönem				Önceki Dönem			
	TP	(%)	YP	(%)	TP	(%)	YP	(%)
Tarım	29	0,09	56	0,03	-	-	-	-
Çiftçilik ve Hayvancılık	6	0,02	56	0,03	-	-	-	-
Ormancılık	-	-	-	-	-	-	-	-
Balıkçılık	23	0,07	-	-	-	-	-	-
Sanayi	4.486	14,45	31.464	19,55	4.956	23,95	14.559	25,31
Madencilik ve Taşocakçılığı	-	-	-	-	-	-	-	-
İmalat Sanayi	4.386	14,13	31.464	19,55	4.956	23,95	14.559	25,31
Elektrik, Gaz, Su	100	0,32	-	-	-	-	-	-
İnşaat	4.208	13,56	14.225	8,84	6.242	30,16	3.293	5,73
Hizmetler	21.951	70,72	114.844	71,36	9.168	44,30	30.349	52,76
Toptan ve Perakende Ticaret	3.073	9,90	9.887	6,14	2.085	10,07	5.588	9,71
Otel ve Lokanta Hizmetleri	500	1,61	19.688	12,23	140	0,67	2.720	4,73
Ulaştırma ve Haberleşme	3.240	10,44	13.686	8,50	167	0,81	9.271	16,12
Mali Kuruluşlar	14.534	46,82	22.485	13,98	5.632	27,22	11.774	20,47
Gayrimenkul ve Kiralama Hizm.	-	-	-	-	-	-	-	-
Serbest Meslek Hizmetleri	599	1,93	44.743	27,80	1.144	5,53	996	1,73
Eğitim Hizmetleri	-	-	-	-	-	-	-	-
Sağlık ve Sosyal Hizmetler	5	0,02	4.355	2,71	-	-	-	-
Diğer	365	1,18	343	0,22	328	1,59	9.319	16,20
Toplam	31.039	100,00	160.932	100,00	20.694	100,00	57.520	100,00

1.c.3 I ve II'nci Grupta Sınıflandırılan Gayrinakdi Kredilere İlişkin Bilgiler

	I inci Grup		II nci Grup	
	TP	YP	TP	YP
Gayrinakdi Krediler	31.034	160.932	5	-
Teminat Mektupları	31.034	44.054	5	-
Aval ve Kabul Kredileri	-	495	-	-
Akreditifler	-	1.315	-	-
Cirolar	-	-	-	-
Menkul Kıymet İhracında Satın Alma Garantilerimizden	-	-	-	-
Faktoring Garantilerinden	-	-	-	-
Diğer Garanti ve Kefaletler	-	115.068	-	-



TURKISH BANK A.Ş.

31 ARALIK 2008 TARİHİ İTİBARIYLA FİNANSAL TABLOLARA İLİŞKİN AÇIKLAMA VE DİPNOTLAR

(Tutarlar aksi belirtilmedikçe Bin Yeni Türk Lirası ("YTL") olarak ifade edilmiştir.)

BEŞİNCİ BÖLÜM (Devamı)

KONSOLİDE OLMAYAN MALİ TABLOLARA İLİŞKİN AÇIKLAMA VE DİPNOTLAR (Devamı)

III. Nazım Hesaplara İlişkin Açıklama ve Dipnotlar (Devamı)


2. Türev İşlemlere İlişkin Açıklamalar

	Cari Dönem	Önceki Dönem
Döviz ile İlgili Türev İşlemler (I)	276.815	102.772
Vadeli Döviz Alım Satım İşlemleri	16.208	10.154
Swap Para Alım Satım İşlemleri	260.607	92.618
Futures Para İşlemleri	-	-
Para Alım Satım Opsiyonları	-	-
Faiz ile İlgili Türev İşlemler (II)	-	-
Vadeli Faiz Sözleşmesi Alım Satım İşlemleri	-	-
Swap Faiz Alım Satım İşlemleri	-	-
Faiz Alım Satım Opsiyonları	-	-
Futures Faiz Alım Satım İşlemleri	-	-
Diğer Alım-Satım Amaçlı Türev İşlemler (III)	-	-
A. Toplam Alım Satım Amaçlı Türev İşlemler (I+II+III)	276.815	102.772
Riskten Korunma Amaçlı Türev İşlem Türleri	-	-
Rayiç Değer Değişikliği Riskinden Korunma Amaçlı	-	-
Nakit Akış Riskinden Korunma Amaçlı	-	-
YP Üzerinden Yapılan İştirak Yatırımları Riskinden Korunma Amaçlı	-	-
B. Toplam Riskten Korunma Amaçlı Türev İşlemler	-	-
Türev İşlemler Toplamı (A+B)	276.815	102.772

Banka'nın, vadeli döviz ve swap para alım satım işlemlerinin dökümü döviz cinsi bazında ve Bin YTL cinsinden karşılıkları aşağıdaki gibidir:

	Vadeli Alım	Vadeli Satım	Swap Alım	Swap Satım
Cari Dönem				
YTL	-	-	4.861	4.860
USD	3.830	4.238	66.348	55.882
EURO	4.282	3.639	-	10.704
Diğer	-	219	58.976	58.976
Toplam	8.112	8.096	130.185	130.422

	Vadeli Alım	Vadeli Satım	Swap Alım	Swap Satım
Önceki Dönem				
YTL	-	-	-	-
USD	3.221	1.853	23.283	23.283
EURO	855	2.223	-	-
Diğer	1.001	1.001	23.026	23.026
Toplam	5.077	5.077	46.309	46.309



TURKISH BANK A.Ş.

31 ARALIK 2008 TARİHİ İTİBARIYLA FİNANSAL TABLOLARA İLİŞKİN AÇIKLAMA VE DİPNOTLAR

(Tutarlar aksi belirtilmedikçe Bin Yeni Türk Lirası ("YTL") olarak ifade edilmiştir.)

BEŞİNCİ BÖLÜM (Devamı)

KONSOLİDE OLMAYAN MALİ TABLOLARA İLİŞKİN AÇIKLAMA VE DİPNOTLAR (Devamı)

III. Nazım Hesaplara İlişkin Açıklama ve Dipnotlar (Devamı)

2. Türev İşlemlere İlişkin Açıklamalar (Devamı)

	Cari Dönem			Önceki Dönem		
	Varlıkların Gerçeğe Uygun Değeri	Yükümlülüklerin Gerçeğe Uygun Değeri	Sözleşmede Belirlenen Türev Ürün Tutarı	Varlıkların Gerçeğe Uygun Değeri	Yükümlülüklerin Gerçeğe Uygun Değeri	Sözleşmede Belirlenen Türev Ürün Tutarı
Alım Satım Amaçlı Türev Finansal Araçlar						
Döviz Swap Sözleşmeleri	1.780	2.018	260.607	276	261	92.618
Faiz Oranı Swap Sözleşmeleri	-	-	-	-	-	-
Döviz Vadeli İşlem Sözleşmeleri	44	28	16.208	1	1	10.154
Diğer	-	-	-	-	-	-
Toplam	1.824	2.046	276.815	277	262	102.772

Gerçeğe Uygun Değer Riskinden Korunma

Bilanço tarihi itibarıyla, Banka'nın gerçeğe uygun değer riskinden korunma işlemleri bulunmamaktadır.

Nakit Akış Riskinden Korunma

Bilanço tarihi itibarıyla, Banka'nın nakit akış riskinden korunma işlemleri bulunmamaktadır.


3. Koşullu Borçlar ve Varlıklara İlişkin Açıklamalar

Koşullu borçlar ve varlıklar bulunmamaktadır.

Bilanço tarihi itibarıyla, Banka'nın hukuk departmanından alınan bilgilere göre Banka aleyhine açılmış ve halen devam eden toplam 13 adet dava bulunmaktadır. Bu davaların toplam tutarı 53 Bin YTL'dir.

4. Başkaları Nam ve Hesabına Verilen Hizmetlere İlişkin Açıklamalar

Banka, müşterilerinin nam ve hesabına saklama hizmeti vermektedir. Bilanço dışı yükümlülükler tablosundaki Emanete Alınan Menkul Değerler satırında gösterilen 78.257 Bin YTL'lik (31 Aralık 2007: 113.270 Bin YTL) tutar müşteri adına fon ve portföy mevcutlarından oluşmaktadır.



TURKISH BANK A.Ş.

31 ARALIK 2008 TARİHİ İTİBARIYLA FİNANSAL TABLOLARA İLİŞKİN AÇIKLAMA VE DİPNOTLAR

(Tutarlar aksi belirtilmedikçe Bin Yeni Türk Lirası ("YTL") olarak ifade edilmiştir.)

BEŞİNCİ BÖLÜM (Devamı)

KONSOLİDE OLMAYAN FİNANSAL TABLOLARA İLİŞKİN AÇIKLAMA VE DİPNOTLAR (Devamı)

IV. Gelir Tablosuna İlişkin Açıklama ve Dipnotlar

1. Faiz Gelirlerine İlişkin Bilgiler

1.a Kredilerden Alınan Faiz Gelirlerine İlişkin Bilgiler

	Cari Dönem		Önceki Dönem	
	TP	YP	TP	YP
Kredilerden Alınan Faizler (*)				
Kısa Vadeli Kredilerden	26.868	3.978	17.905	3.807
Orta ve Uzun Vadeli Kredilerden	868	260	440	105
Takipteki Alacaklardan Alınan Faizler	208	-	1	-
Kaynak Kul. Destekleme Fonundan Alınan Primler	-	-	-	-
Toplam	27.944	4.238	18.346	3.912

(*) Nakdi kredilere ilişkin ücret ve komisyon gelirlerini de içermektedir. Nakdi kredilere ilişkin ücret ve komisyon gelirleri 675 Bin YTL'dir (2007: 397 Bin YTL).

1.b Bankalardan Alınan Faiz Gelirlerine İlişkin Bilgiler


	Cari Dönem		Önceki Dönem	
	TP	YP	TP	YP
T.C. Merkez Bankasından	-	64	30	93
Yurtiçi Bankalardan	9.255	1.452	8.503	1.411
Yurtdışı Bankalardan	2.633	1.053	2.145	1.837
Yurtdışı Merkez ve Şubelerden	-	-	-	-
Toplam	11.888	2.569	10.678	3.341

1.c Menkul Değerlerden Alınan Faizlere İlişkin Bilgiler

	Cari Dönem		Önceki Dönem	
	TP	YP	TP	YP
Alım Satım Amaçlı Finansal Varlıklardan	-	-	-	-
Gerçeğe Uygun Değer Farkı Kâr veya Zarara Yansıtılan Finansal Varlıklardan	-	-	-	-
Satılmaya Hazır Finansal Varlıklardan	14.086	1.353	13.429	1.534
Vadeye Kadar Elde Tutulacak Yatırımlar	-	-	-	-
Toplam	14.086	1.353	13.429	1.534

1.ç İştirak ve Bağlı Ortaklıklardan Alınan Faiz Gelirlerine İlişkin Bilgiler

	Cari Dönem	Önceki Dönem
İştirak ve Bağlı Ortaklıklardan Alınan Faizler	620	5



TURKISH BANK A.Ş.

31 ARALIK 2008 TARİHİ İTİBARIYLA FİNANSAL TABLOLARA İLİŞKİN AÇIKLAMA VE DİPNOTLAR

(Tutarlar aksi belirtilmedikçe Bin Yeni Türk Lirası ("YTL") olarak ifade edilmiştir.)

BEŞİNCİ BÖLÜM (Devamı)

KONSOLİDE OLMAYAN FİNANSAL TABLOLARA İLİŞKİN AÇIKLAMA VE DİPNOTLAR (Devamı)

IV. Gelir Tablosuna İlişkin Açıklama ve Dipnotlar (Devamı)

2. Faiz Giderlerine İlişkin Bilgiler

2.a Kullanılan Kredilere Verilen Faizlere İlişkin Bilgiler

	Cari Dönem		Önceki Dönem	
	TP	YP	TP	YP
Bankalara	1.826	1.255	3.837	1.043
T.C. Merkez Bankasına	-	-	-	-
Yurtiçi Bankalara	311	139	399	339
Yurtdışı Bankalara	1.515	1.116	3.438	704
Yurtdışı Merkez ve Şubelere	-	-	-	-
Diğer Kuruluşlara	-	-	-	-
Toplam	1.826	1.255	3.837	1.043

2.b İştirak ve Bağlı Ortaklıklara Verilen Faiz Giderlerine İlişkin Bilgiler


	Cari Dönem	Önceki Dönem
İştirak ve Bağlı Ortaklıklara Verilen Faizler	372	1.103

2.c İhraç Edilen Menkul Kıymetlere Verilen Faizlere İlişkin Bilgiler

İhraç edilen menkul kıymetlere verilen faiz bulunmamaktadır (2007: Bulunmamaktadır).

2.ç Mevduata Ödenen Faizin Vade Yapısına Göre Gösterimi

Hesap Adı	Vadesiz Mevduat	Vadeli Mevduat					Birikimli Mevduat	Toplam
		1 Aya Kadar	3 Aya Kadar	6 Aya Kadar	1 Yıla Kadar	1 Yıldan Uzun		
Türk Parası								
Bankalar Mevduatı	-	-	-	-	-	-	-	-
Tasarruf Mevduatı	-	14.666	10.867	452	50	59	-	26.094
Resmi Mevduat	-	-	-	-	-	-	-	-
Ticari Mevduat	6	941	580	25	2	-	-	1.554
Diğer Mevduat	-	730	239	-	-	-	-	969
7 Gün İhbarlı Mevduat	-	-	-	-	-	-	-	-
Toplam	6	16.337	11.686	477	52	59	-	28.617
Yabancı Para								
DTH	3	2.414	1.713	315	405	93	-	4.943
Bankalar Mevduatı	-	535	-	-	-	-	-	535
7 Gün İhbarlı Mevduat	-	-	-	-	-	-	-	-
Kıymetli Maden D. Hs.	-	-	-	-	-	-	-	-
Toplam	3	2.949	1.713	315	405	93	-	5.478
Genel Toplam	9	19.286	13.399	792	457	152	-	34.095



TURKISH BANK A.Ş.

31 ARALIK 2008 TARİHİ İTİBARIYLA FİNANSAL TABLOLARA İLİŞKİN AÇIKLAMA VE DİPNOTLAR

(Tutarlar aksi belirtilmedikçe Bin Yeni Türk Lirası ("YTL") olarak ifade edilmiştir.)

BEŞİNCİ BÖLÜM (Devamı)

KONSOLİDE OLMAYAN FİNANSAL TABLOLARA İLİŞKİN AÇIKLAMA VE DİPNOTLAR (Devamı)

IV. Gelir Tablosuna İlişkin Açıklama ve Dipnotlar (Devamı)

3. Temettü Gelirlerine İlişkin Açıklamalar

	Cari Dönem	Önceki Dönem
Alım Satım Amaçlı Finansal Varlıklardan	-	-
Gerçeğe Uygun Değer Farkı Kâr veya Zarara Yansıtılan FV	-	-
Satılmaya Hazır Finansal Varlıklardan	-	-
Diğer (*)	2.798	775
Toplam	2.798	775


(*) Banka cari dönem içinde bağlı ortaklıkları Turkish Yatırım A.Ş., Turkish Finansal Kiralama A.Ş. ve Turkish Faktoring Hizmetleri A.Ş.'den sırasıyla 1.977 Bin YTL, 452 Bin YTL ve 369 Bin YTL tutarında temettü geliri elde etmiştir (2007: Turkish Yatırım A.Ş.'den 775 Bin YTL).

4. Ticari Kâr/Zarara İlişkin Açıklamalar (Net)

	Cari Dönem	Önceki Dönem
Kâr	126.959	586.987
Sermaye Piyasası İşlemleri Kâr	1.605	1.446
Türev Finansal İşlemlerden	1.547	872
Diğer	58	574
Kambiyo İşlemlerinden Kâr	125.354	585.541
Zarar (-)	126.015	587.447
Sermaye Piyasası İşlemleri Zararı	1.789	1.085
Türev Finansal İşlemlerden	1.784	873
Diğer	5	212
Kambiyo İşlemlerinden Zarar	124.226	586.362

5. Diğer Faaliyet Gelirlerine İlişkin Açıklamalar

Diğer faaliyet gelirleri toplamı olan 7.867 Bin YTL'nin (2007: 942 Bin YTL), 6.562 Bin YTL tutarındaki kısmı 2001 yılına ilişkin olarak fazladan ödenmiş olan kurumlar vergisi ve buna ilişkin fon payı alacağından (2007: Bulunmamaktadır), 794 Bin YTL tutarındaki kısmı geçmiş yılda ayrılan karşılıkların cari dönemde iptalinden (2007: 499 Bin YTL), 255 Bin YTL'si yatırım işlemleri acentalık hizmet gelirlerinden (2007: 294 Bin YTL), geri kalan 256 Bin YTL'lik kısmı da diğer gelirlerden oluşmaktadır (2007: 149 Bin YTL).



TURKISH BANK A.Ş.

31 ARALIK 2008 TARİHİ İTİBARIYLA FİNANSAL TABLOLARA İLİŞKİN AÇIKLAMA VE DİPNOTLAR

(Tutarlar aksi belirtilmedikçe Bin Yeni Türk Lirası ("YTL") olarak ifade edilmiştir.)

BEŞİNCİ BÖLÜM (Devamı)

KONSOLİDE OLMAYAN FİNANSAL TABLOLARA İLİŞKİN AÇIKLAMA VE DİPNOTLAR (Devamı)

IV. Gelir Tablosuna İlişkin Açıklama ve Dipnotlar (Devamı)


6. Banka'nın Kredi ve Diğer Alacaklarına İlişkin Değer Düşüş Karşılıkları

	Cari Dönem	Önceki Dönem
Kredi ve Diğer Alacaklara İlişkin Özel Karşılıklar	4.760	327
III. Grup Kredi ve Alacaklardan	160	21
IV. Grup Kredi ve Alacaklardan	-	-
V. Grup Kredi ve Alacaklardan	4.600	306
Genel Karşılık Giderleri	1.015	126
Muhtemel Riskler için Ayrılan Serbest Karşılık Giderleri	-	-
Menkul Değerler Değer Düşme Giderleri	-	-
Gerçeğe Uygun Değer Farkı K/Z'a Yansıtılan FV	-	-
Satılmaya Hazır Finansal Varlıklar	-	-
İştirakler, Bağlı Ortaklar ve VKET Men.Değ. Değer Düşüş Giderleri	-	-
İştirakler	-	-
Bağlı Ortaklıklar	-	-
Birlikte Kontrol Edilen Ortaklıklar (İş Ortaklıkları)	-	-
Vadeye Kadar Elde Tutulacak Yatırımlar	-	-
Diğer	-	-
Toplam	5.775	453

7. Diğer Faaliyet Giderlerine İlişkin Bilgiler

	Cari Dönem	Önceki Dönem
Personel Giderleri	14.076	11.186
Kıdem Tazminatı Karşılığı	-	-
Banka Sosyal Yardım Sandığı Varlık Açıkları Karşılığı	-	-
Maddi Duran Varlık Değer Düşüş Giderleri	-	-
Maddi Duran Varlık Amortisman Giderleri	1.463	1.112
Maddi Olmayan Duran Varlık Değer Düşüş Giderleri	-	-
Şerefiye Değer Düşüş Gideri	-	-
Maddi Olmayan Duran Varlık Amortisman Giderleri	336	268
Özkaynak Yöntemi Uygulanan Ortaklık Payları Değer Düşüş Gideri	-	-
Elden Çıkarılacak Kıymetler Amortisman Giderleri	-	-
Satış Amaçlı Elde Tutulan ve Durdurulan Faaliyetlere İlişkin Duran Varlıklar Değer Düşüş Giderleri	-	-
Diğer İşletme Giderleri	7.486	5.772
Faaliyet Kiralama Giderleri	2.463	1.953
Bakım ve Onarım Giderleri	174	141
Reklam ve İlan Giderleri	109	108
Diğer Giderler	4.740	3.570
Aktiflerin Satışından Doğan Zararlar	-	-
Diğer (*)	2.643	2.197
Toplam	26.004	20.535

(*) Diğer faaliyet giderleri içerisinde 610 Bin YTL (2007: 564 Bin YTL) tutarında Tasarruf Mevduatı Sigorta Fonu'na ödenen primler, 585 Bin YTL (2007: 541 Bin YTL) tutarında Banka ve Sigorta Muamele Vergisi yer almaktadır.



TURKISH BANK A.Ş.

31 ARALIK 2008 TARİHİ İTİBARIYLA FİNANSAL TABLOLARA İLİŞKİN AÇIKLAMA VE DİPNOTLAR

(Tutarlar aksi belirtilmedikçe Bin Yeni Türk Lirası ("YTL") olarak ifade edilmiştir.)

BEŞİNCİ BÖLÜM (Devamı)

KONSOLİDE OLMAYAN FİNANSAL TABLOLARA İLİŞKİN AÇIKLAMA VE DİPNOTLAR (Devamı)

IV. Gelir Tablosuna İlişkin Açıklama ve Dipnotlar (Devamı)

8. Sürdürülen Faaliyetler ile Durdurulan Faaliyetler Vergi Öncesi Kar/Zararına İlişkin Açıklama

Banka, 31 Aralık 2008 tarihi itibarıyla vergi öncesi karını, 2008 yılında arızı olarak gerçekleşen 2001 yılına ilişkin olarak fazladan ödenmiş olan kurumlar vergisi iadesi olan 6.562 Bin YTL'lik vergi öncesi tutarı kadar düzeltildikten sonra, bir önceki yılın karına oranla % 133,66 arttırmıştır. Bir önceki yıla göre Banka'nın net faiz geliri %46,28, temettü gelirleri %261,03, net ücret ve komisyon gelirleri %27,11, karşılıklar ve faaliyet giderleri %51,42 oranında artmıştır.

9. Sürdürülen Faaliyetler ile Durdurulan Faaliyetler Vergi Karşılığına İlişkin Açıklama

9.a Hesaplanan Cari Vergi Geliri ya da Gideri ile Ertelenmiş Vergi Geliri ya da Giderine İlişkin Açıklamalar

31 Aralık 2008 itibarıyla hesaplanan cari vergi gideri 530 Bin YTL (2007: 105 Bin YTL) ve ertelenmiş vergi gideri 819 Bin YTL'dir (2007: 441 Bin YTL).

9.b Geçici Farkların Oluşmasından veya Kapanmasından Kaynaklanan Ertelenmiş Vergi Geliri ya da Giderine İlişkin Açıklamalar

Ertelenmiş Vergiye Baz Teşkil Eden Zamanlama Farklılıkları	Ertelenmiş Vergi Varlığı/Borcu		Ertelenmiş Vergi Geliri Gideri)
	Cari Dönem	Önceki Dönem	
Çalışan Haklar Karşılığı	95	115	(20)
Maddi Duran Varlıklar Ekonomik Ömür Farkları	139	194	(55)
Türev Gider Reeskontları	409	-	409
Türev Gelir Reeskontları	(365)	-	(365)
Toplam	278	309	(31)
Satılmaya Hazır Finansal Varlıklar Değerleme Farkları(*)	(1.273)	(485)	(788)
Toplam			(819)


(*) Satılmaya hazır finansal varlıkların değerlendirme farkları üzerinden hesaplanan 1.273 Bin YTL tutarındaki ertelenmiş vergi pasifi (2007: 485 Bin YTL tutarında ertelenmiş vergi pasifi), özkaynaklar altındaki "menkul değerler değerlendirme farkları" kaleminden netleştirilmiş olup cari dönemde 788 Bin YTL ertelenmiş vergi gideri oluşturmuştur.

9.c Geçici Fark, Mali Zarar ve Vergi İndirim ve İstisnaları İtibarıyla Gelir Tablosuna Yansıtılan Ertelenmiş Vergi Geliri ya da Giderine İlişkin Açıklamalar

Mali zarar ve vergi indirim ve istisnaları itibarıyla gelir tablosuna yansıtılan ertelenmiş vergi geliri ya da gideri bulunmamaktadır. (2007: Bulunmamaktadır)

10. Sürdürülen Faaliyetler ile Durdurulan Faaliyetler Dönem Net Kar/Zararına İlişkin Açıklama

Banka, 31 Aralık 2008 tarihi itibarıyla dönem net karını, 2008 yılında arızı olarak gerçekleşen 2001 yılına ilişkin olarak fazladan ödenmiş olan kurumlar vergisi iadesi olan 6.562 Bin YTL'lik vergi sonrası tutarı kadar düzeltildikten sonra, bir önceki yılın karına oranla % 128,80 arttırmıştır (31 Aralık 2007: %73,84 artış).



TURKISH BANK A.Ş.

31 ARALIK 2008 TARİHİ İTİBARIYLA FİNANSAL TABLOLARA İLİŞKİN AÇIKLAMA VE DİPNOTLAR

(Tutarlar aksi belirtilmedikçe Bin Yeni Türk Lirası ("YTL") olarak ifade edilmiştir.)

BEŞİNCİ BÖLÜM (Devamı)

KONSOLİDE OLMAYAN FİNANSAL TABLOLARA İLİŞKİN AÇIKLAMA VE DİPNOTLAR (Devamı)

IV. Gelir Tablosuna İlişkin Açıklama ve Dipnotlar (Devamı)

11. Net Dönem Kâr/Zararına İlişkin Açıklama

11.a Olağan Bankacılık İşlemlerinden Kaynaklanan Gelir ve Gider Kalemlerinin Niteliği, Boyutu ve Tekrarlanma Oranının Açıklanması Banka'nın Dönem İçindeki Performansının Anlaşılması İçin Gerekli ise, Bu Kalemlerin Niteliği ve Tutarı

Banka olağan bankacılık işlemlerinden dolayı 70.781 Bin YTL (2007: 62.527 Bin YTL) faiz gelirleri, 41.484 Bin YTL (2007: 42.499 Bin YTL) faiz giderleri, 2.232 Bin YTL (2007: 1.756 Bin YTL) net ücret ve komisyon gelirleri elde etmiştir.

11.b Finansal Tablo Kalemlerine İlişkin Olarak Yapılan Bir Tahmindeki Değişikliğin Kâr/Zarara Etkisi, Daha Sonraki Dönemleri de Etkilemesi Olasılığı Varsa, O Dönemleri de Kapsayacak Şekilde Belirtilir

Finansal tablo kalemlerine ilişkin olarak yapılan tahminlerde herhangi bir değişiklik bulunmamaktadır.


11.c Azınlık Haklarına Ait Kâr/Zarar

Ekli konsolide olmayan finansal tablolarda azınlık haklarına ait kâr/zarar bulunmamaktadır.

11.ç Gelir Tablosunda Yer Alan Diğer Kalemlerin, Gelir Tablosu Toplamının %10'unu Aşması Halinde Bu Kalemlerin En Az %20'sini Oluşturan Alt Hesaplar

	Cari Dönem	Önceki Dönem
<u>Diğer Alınan Ücret ve Komisyonlar</u>		
Havale Komisyonları	197	126
Hesap İşletim Ücreti	115	250
Alınan İstihbarat Komisyonları	108	103
Muhabirlerden Alınan Ücret ve Komisyonlar	94	107
Ekspertiz Ücretleri	78	43
Akreditif Komisyonları	66	66
Kiralık Kasa Komisyonları	50	38
Sigorta Komisyonları	-	36
Diğer	312	110
Toplam	1.020	879

	Cari Dönem	Önceki Dönem
<u>Diğer Verilen Ücret ve Komisyonlar</u>		
Efektif Devri Komisyonları	169	143
Muhabirlere Verilen Ücret ve Komisyonlar	90	84
Kredi Kartı Ücret ve Komisyonları	40	50
Diğer	43	35
Toplam	342	312



TURKISH BANK A.Ş.

31 ARALIK 2008 TARİHİ İTİBARIYLA FİNANSAL TABLOLARA İLİŞKİN AÇIKLAMA VE DİPNOTLAR

(Tutarlar aksi belirtilmedikçe Bin Yeni Türk Lirası ("YTL") olarak ifade edilmiştir.)

BEŞİNCİ BÖLÜM (Devamı)

KONSOLİDE OLMAYAN MALİ TABLOLARA İLİŞKİN AÇIKLAMA VE DİPNOTLAR (Devamı)

V. Özkaynak Değişim Tablosuna İlişkin Açıklama ve Dipnotlar

1. Satılmaya Hazır Yatırımların Yeniden Değerlenmesinden Sonra Meydana Gelen Artışlara İlişkin Bilgiler

Bilanço tarihi itibarıyla, satılmaya hazır yatırımların rayiç değerleri ile değerlendirilmesinden kaynaklanan 6.366 Bin YTL tutarındaki değer azalışı, söz konusu yatırımlara ilişkin 1.273 Bin YTL tutarındaki ertelenmiş vergi pasifi ile netleştirilmesi sonucu 5.093 Bin YTL olarak özkaynak değişim tablosunda menkul değerler değer artış fonu hesabında gösterilmiştir.

2. Nakit Akış Riskinden Korunma Kalemlerinde Meydana Gelen Artışlara İlişkin Bilgiler

Nakit akış riskinden korunma işlemleri bulunmamaktadır.

3. Kur Farklarının Dönem Başı ve Dönem Sonundaki Tutarlarına İlişkin Mutabakat

Dönem başı ve dönem sonu arasında özkaynaklar içerisinde muhasebeleştirilen kur farkı bulunmamaktadır.

4. Bilanço Tarihinden Sonra Ancak Finansal Tabloların İlanından Önce Bildirim Yapılmış Kâr Payları Tutarı

Banka'nın, bilanço tarihinden sonra ancak finansal tabloların ilanından önce bildirim yapılmış kâr payları tutarları bulunmamaktadır.

5. Bilanço Tarihi Sonrasında Ortaklara Dağıtılmak Üzere Önerilen Hisse Başına Dönem Net Kâr Payları

Banka'nın, bilanço tarihi sonrasında ortaklara dağıtılmak üzere önerilen hisse başına dönem net kâr payları bulunmamaktadır.

6. Kâr Payının Ödenme Zamanları Hakkında Genel Kurula Yapılacak Öneriler İle Kâr Dağıtımını Yapılmayacaksa Nedenleri


Banka'nın 22 Aralık 2008 tarihinde yapılan Olağanüstü Genel Kurul Toplantısı'nda, BDDK'nın 24 Kasım 2008 tarih ve 15977 sayılı kararı ile verilen izin çerçevesinde, 2006 yılı net karından 6.222 Bin YTL ve 2007 yılı net karından 340 Bin YTL olmak üzere ortaklara toplam 6.562 Bin YTL tutarında temettü dağıtılmasına karar verilmiş olup, temettü ödemesi 25 Aralık 2008 tarihinde gerçekleştirilmiştir.

7. Yasal Yedek Akçeler Hesabına Aktarılan Tutarlar

Cari dönem içinde Yasal Yedek Akçeler hesabına Geçmiş Dönem Karları'ndan 191 Bin YTL aktarılmıştır (2007: 288 Bin YTL).

8. Hisse Senedi İhracına İlişkin Bilgiler

Banka'nın 29 Ocak 2008 tarihinde gerçekleştirilen 10.000 Bin YTL tutarındaki sermaye artırımını sırasında ihraç edilen hisseler primli olup, sermaye artırımını esnasında eşzamanlı olarak National Bank of Kuwait tarafından ödenmiş olan 40.000.000 ABD Doları ödeme tarihindeki T.C. Merkez Bankası döviz alış kuru üzerinden hesaplanan Yeni Türk Lirası karşılığında 10.000 Bin YTL düşüldükten sonra kalan 37.448 Bin YTL emisyon primi olarak özkaynaklarda takip edilmektedir.



TURKISH BANK A.Ş.

31 ARALIK 2008 TARİHİ İTİBARIYLA FİNANSAL TABLOLARA İLİŞKİN AÇIKLAMA VE DİPNOTLAR

(Tutarlar aksi belirtilmedikçe Bin Yeni Türk Lirası (“YTL”) olarak ifade edilmiştir.)

BEŞİNCİ BÖLÜM (Devamı)

KONSOLİDE OLMAYAN MALİ TABLOLARA İLİŞKİN AÇIKLAMA VE DİPNOTLAR (Devamı)

VI. Nakit Akış Tablosuna İlişkin Açıklama ve Dipnotlar

1. Nakit Akım Tablosunda Yer Alan Diğer Kalemleri ve Döviz Kurundaki Değişimin Nakit ve Nakde Eşdeğer Varlıklar Üzerindeki Etkisi Kalemine İlişkin Açıklamalar

“Bankacılık faaliyet konusu aktif ve pasiflerdeki değişim öncesi faaliyet kârı” içinde yer alan (-) 69.612 Bin YTL (2007: (+) 30.673 Bin YTL) tutarındaki “Diğer” kalemi, esas olarak verilen ücret ve komisyonlardan, donuk alacaklardan tahsilatlar hariç diğer faaliyet gelirlerinden, personel giderleri hariç diğer faaliyet giderlerinden, kur farkı kâr/zararından ve nakit giriş veya çıkışı oluşturmeyen amortisman ve provizyon gibi kalemlerden oluşmaktadır.


“Bankacılık faaliyetleri konusu aktif ve pasiflerdeki değişim” içinde yer alan (-) 2.639 Bin YTL (2007: (+) 797 Bin YTL) tutarındaki “Diğer borçlardaki net artış/azalış” kalemi muhtelif borçlardaki, diğer yabancı kaynaklardaki ve ödenecek vergi, resim, harç ve primlerdeki değişimlerden oluşmaktadır.

2. Dönem Başındaki ve Sonundaki Nakit ve Nakde Eşdeğer Varlıklar

Nakit ve nakde eşdeğer varlıkları oluşturan unsurlar, bu unsurların belirlenmesinde kullanılan muhasebe politikası, cari dönemde muhasebe politikasında yapılan herhangi bir değişikliğin etkisi ile nakit ve nakde eşdeğer varlıkları oluşturan unsurların bilançoda kayıtlı tutarları ile nakit akım tablosunda kayıtlı tutarları arasındaki mutabakatı:

Dönem Başı	Cari Dönem	Önceki Dönem
Nakit	13.789	11.062
Kasa ve Efektif Deposu	5.257	2.942
T.C. Merkez Bankası Serbest Tutar	4.928	4.241
Bankalardaki Vadesiz Mevduat	3.604	3.879
Nakde Eşdeğer Varlıklar	455.831	389.353
Bankalararası Para Piyasalarından Alacaklar	7.650	21.865
Bankalardaki Vadeli Mevduat-(3 aydan kısa vadeli)	448.181	367.488
Toplam Nakit ve Nakde Eşdeğer Varlıklar	469.620	400.415

Dönem Sonu	Cari Dönem	Önceki Dönem
Nakit	18.536	13.789
Kasa ve Efektif Deposu	7.657	5.257
T.C. Merkez Bankası Serbest Tutar	5.743	4.928
Bankalardaki Vadesiz Mevduat	5.136	3.604
Nakde Eşdeğer Varlıklar	429.640	455.831
Bankalararası Para Piyasalarından Alacaklar	146.000	7.650
Bankalardaki Vadeli Mevduat-(3 aydan kısa vadeli)	283.640	448.181
Toplam Nakit ve Nakde Eşdeğer Varlıklar	448.176	469.620



TURKISH BANK A.Ş.

31 ARALIK 2008 TARİHİ İTİBARIYLA FİNANSAL TABLOLARA İLİŞKİN AÇIKLAMA VE DİPNOTLAR

(Tutarlar aksi belirtilmedikçe Bin Yeni Türk Lirası ("YTL") olarak ifade edilmiştir.)

BEŞİNCİ BÖLÜM (Devamı)

KONSOLİDE OLMAYAN MALİ TABLOLARA İLİŞKİN AÇIKLAMA VE DİPNOTLAR (Devamı)

VII. Banka'nın Dahil Olduğu Risk Grubuna İlişkin Açıklamalar

1. Banka'nın Dahil Olduğu Risk Grubuna İlişkin İşlemlerin Hacmi, Dönem Sonunda Sonuçlanmamış Kredi ve Mevduat İşlemleri ile Döneme İlişkin Gelir ve Giderler

1.a Cari Dönem

Banka'nın Dahil Olduğu Risk Grubu (*)	İştirak, Bağlı Ortaklık ve Birlikte Kontrol Edilen Ortaklıklar		Bankanın Doğrudan ve Dolaylı Ortakları		Risk Grubuna Dahil Olan Diğer Gerçek ve Tüzel Kişiler	
	Nakdi	G.Nakdi	Nakdi	G.Nakdi	Nakdi	G.Nakdi
Krediler ve Diğer Alacaklar						
Dönem Başı Bakiyesi	-	2.684	-	155	827	-
Dönem Sonu Bakiyesi	23.247	1.804	122	14	4.518	148
Alınan Faiz ve Komisyon Gelirleri	620	258	-	-	1.436	6

(*) Bankaların Kuruluş ve Faaliyetleri Hakkında Yönetmeliğin 20' nci maddesinin (2) numaralı fıkrasında tanımlanmıştır.

1.b Önceki Dönem


Banka'nın Dahil Olduğu Risk Grubu (*)	İştirak, Bağlı Ortaklık ve Birlikte Kontrol Edilen Ortaklıklar		Bankanın Doğrudan ve Dolaylı Ortakları		Risk Grubuna Dahil Olan Diğer Gerçek ve Tüzel Kişiler	
	Nakdi	G.Nakdi	Nakdi	G.Nakdi	Nakdi	G.Nakdi
Krediler ve Diğer Alacaklar						
Dönem Başı Bakiyesi	-	1.633	-	65	10.137	-
Dönem Sonu Bakiyesi	-	2.684	-	155	827	-
Alınan Faiz ve Komisyon Gelirleri	5	17	183	6	450	-

(*) Bankaların Kuruluş ve Faaliyetleri Hakkında Yönetmeliğin 20' nci maddesinin (2) numaralı fıkrasında tanımlanmıştır.

1.c Banka'nın Dahil Olduğu Risk Grubuna Ait Mevduata İlişkin Bilgiler

Bankanın Dahil Olduğu Risk Grubu (*)	İştirak, Bağlı Ortaklık ve Birlikte Kontrol Edilen Ortaklıklar		Bankanın Doğrudan ve Dolaylı Ortakları		Risk Grubuna Dahil Olan Diğer Gerçek ve Tüzel Kişiler	
	Cari Dönem	Önceki Dönem	Cari Dönem	Önceki Dönem	Cari Dönem	Önceki Dönem
Mevduat						
Dönem Başı	3.159	-	26.911	3.118	3.904	3.039
Dönem Sonu	14.924	3.159	80.436	26.911	5.603	3.904
Mevduat Faiz Gideri	372	1.095	144	2.443	2.924	1.794

(*) Bankaların Kuruluş ve Faaliyetleri Hakkında Yönetmeliğin 20' nci maddesinin (2) numaralı fıkrasında tanımlanmıştır.



TURKISH BANK A.Ş.

31 ARALIK 2008 TARİHİ İTİBARIYLA FİNANSAL TABLOLARA İLİŞKİN AÇIKLAMA VE DİPNOTLAR

(Tutarlar aksi belirtilmedikçe Bin Yeni Türk Lirası ("YTL") olarak ifade edilmiştir.)

BEŞİNCİ BÖLÜM (Devamı)

KONSOLİDE OLMAYAN MALİ TABLOLARA İLİŞKİN AÇIKLAMA VE DİPNOTLAR (Devamı)

VII. Banka'nın Dahil Olduğu Risk Grubuna İlişkin Açıklamalar (Devamı)

1. Banka'nın Dahil Olduğu Risk Grubuna İlişkin İşlemlerin Hacmi, Dönem Sonunda Sonuçlanmamış Kredi ve Mevduat İşlemleri ile Döneme İlişkin Gelir ve Giderler (Devamı)

1.ç Banka'nın, Dahil Olduğu Risk Grubu ile Yaptığı Vadeli İşlemler ile Opsiyon Sözleşmeleri ile Benzeri Diğer Sözleşmelere İlişkin Bilgiler

Bankanın Dahil Olduğu Risk Grubu*	İştirak, Bağlı Ortaklık ve Birlikte Kontrol Edilen Ortaklıklar		Bankanın Doğrudan ve Dolaylı Ortakları		Risk Grubuna Dahil Olan Diğer Gerçek ve Tüzel Kişiler	
	Cari Dönem	Önceki Dönem	Cari Dönem	Önceki Dönem	Cari Dönem	Önceki Dönem
Alım Satım Amaçlı İşlemler						
Dönem Başı	-	-	46.449	29.746	-	-
Dönem Sonu	-	-	76.926	46.449	119.720	-
Toplam Kâr / Zarar	-	-	-	-	-	-
Riskten Korunma Amaçlı İşlemler						
Dönem Başı	-	-	-	-	-	-
Dönem Sonu	-	-	-	-	-	-

(* Bankaların Kuruluş ve Faaliyetleri Hakkında Yönetmeliğin 20' nci maddesinin (2) numaralı fıkrasında tanımlanmıştır.)

2. Banka'nın Dahil Olduğu Risk Grubuyla İlgili Olarak

2.a Taraflar Arasında Bir İşlem Olup Olmadığına Bakılmaksızın Bankanın Dahil Olduğu Risk Grubunda Yer Alan ve Bankanın Kontrolündeki Kuruluşlarla İlişkileri


Banka, grup şirketleriyle çeşitli bankacılık işlemleri yapmaktadır. Bu işlemler ticari amaçlı olup, piyasa fiyatlarıyla gerçekleştirilmektedir.

2.b İlişkinin Yapısının Yanında, Yapılan İşlemin Türü, Tutarı ve Toplam İşlem Hacmine Olan Oranı, Başlıca Kalemlerin Tutarı ve Tüm Kalemlere Olan Oranı, Fiyatlandırma Politikası ve Diğer Unsurlar

	Bakiye	Finansal tablolarda Yer Alan Büyüklüklere Göre %
Kredi ve Diğer Alacaklar	27.887	%5,68
Gayrinakdi Kredi	1.966	%1,02
Mevduat	100.963	%24,43
Türev İşlemleri	196.646	%71,04

2.c Yapılan İşlemlerin Finansal Tablolara Etkisini Görebilmek İçin Ayrı Açıklama Yapılmasının Zorunlu Olduğu Durumlar Dışında, Benzer Yapıdaki Kalemlerin Toplamı

Yapılan işlemlerin finansal tablolara etkisini görebilmek için benzer yapıdaki kalemler toplamı 2.b maddesinde açıklanmıştır.



TURKISH BANK A.Ş.

31 ARALIK 2008 TARİHİ İTİBARIYLA FİNANSAL TABLOLARA İLİŞKİN AÇIKLAMA VE DİPNOTLAR

(Tutarlar aksi belirtilmedikçe Bin Yeni Türk Lirası ("YTL") olarak ifade edilmiştir.)

BEŞİNCİ BÖLÜM (Devamı)

KONSOLİDE OLMAYAN MALİ TABLOLARA İLİŞKİN AÇIKLAMA VE DİPNOTLAR (Devamı)

VII. Banka'nın Dahil Olduğu Risk Grubuna İlişkin Açıklamalar (Devamı)

2. Banka'nın Dahil Olduğu Risk Grubuyla İlgili Olarak (Devamı)

2.ç Özsermaye Yöntemine Göre Muhasebeleştirilen İşlemler

Cari dönem içinde Banka'nın özsermaye yöntemine göre muhasebeleştirilen işlemleri bulunmamaktadır (31 Aralık 2007: Bulunmamaktadır).

2.d Gayrimenkul ve Diğer Varlıkların Alım-Satımı, Hizmet Alımı-Satımı, Acenta Sözleşmeleri, Finansal Kiralama Sözleşmeleri, Araştırma ve Geliştirme Sonucu Elde Edilen Bilgilerin Aktarımı, Lisans Anlaşmaları, Finansman (Krediler ve Nakit veya Ayni Sermaye Destekleri Dahil), Garantiler ve Teminatlar ile Yönetim Sözleşmeleri Gibi Durumlarda İşlemlere İlişkin Açıklamalar

Banka, bağlı ortaklığı Turkish Finansal Kiralama A.Ş. ile finansal kiralama sözleşmeleri yapmakta olup bu sözleşmelerden doğan net finansal kiralama borçları 31 Aralık 2008 tarihi itibarıyla 499 Bin YTL'dir.

Bankalar Kanunu limitleri dahilinde Banka, dahil olduğu risk grubuna nakdi ve gayrinakdi kredi tahsis etmekte ve türev işlemler gerçekleştirmektedir. Söz konusu işlemlere ilişkin tutarlar Beşinci Bölüm VII. Kısım 2.b no'lu dipnotta açıklanmıştır.


VIII. Bankanın Yurt İçi, Yurt Dışı, Kıyı Bankacılığı Bölgelerindeki Şubeleri ile Yurt Dışı Temsilciliklerine İlişkin Bilgiler

1. Bankanın Yurtiçi, Yurtdışı, Kıyı Bankacılığı Bölgelerindeki Şube veya İştirakler ile Yurtdışı Temsilciliklerine İlişkin Olarak Açıklanması Gereken Hususlar

	Sayı	Çalışan Sayısı			
Yurtiçi şube	26	292			
Yurtdışı temsilcilikler			Bulunduğu Ülke		
			1-		
			2-		
			3-		
				Aktif Toplamı	Yasal Sermaye
Yurtdışı şube			1-		
			2-		
			3-		
Kıyı Bnk. Blg. Şubeler			1-		
			2-		
			3-		

2. Banka'nın Yurtiçinde ve Yurtdışında Şube veya Temsilcilik Açması, Kapatması, Organizasyonunu Önemli Ölçüde Değiştirmesi Durumunda Konuya İlişkin Açıklama

Banka, 2008 yılı içerisinde İstanbul'da üç ve İzmir'de bir yeni şube açarak toplam şube sayısını 26'ya çıkartmıştır.



TURKISH BANK A.Ş.

31 ARALIK 2008 TARİHİ İTİBARIYLA FİNANSAL TABLOLARA İLİŞKİN AÇIKLAMA VE DİPNOTLAR

(Tutarlar aksi belirtilmedikçe Bin Yeni Türk Lirası (“YTL”) olarak ifade edilmiştir.)

ALTINCI BÖLÜM

DİĞER AÇIKLAMALAR

I. Banka'nın Faaliyetine İlişkin Diğer Açıklamalar

1. Bilanço Sonrası Hususlara İlişkin Açıklama ve Dipnotlar

Dördüncü Bölüm'de yer alan yabancı para pozisyonu, Dördüncü Bölüm V. Kur Riskine İlişkin Açıklamalar'da yer alan bilanço tarihinde geçerli olan kurlar dikkate alınarak hazırlanmıştır. Bilanço tarihini izleyen dönemde finansal piyasalarda ve kurlarda önemli dalgalanmalar oluşmuştur.

YEDİNCİ BÖLÜM

BAĞIMSIZ DENETİM RAPORU

I. Bağımsız Denetim Raporuna İlişkin Açıklanması Gereken Hususlar

31 Aralık 2008 tarihi itibarıyla ve aynı tarihte sona eren döneme ait düzenlenen finansal tablolar ve finansal tablolara ilişkin dipnotlar DRT Bağımsız Denetim ve Serbest Muhasebeci Mali Müşavirlik A.Ş. (Member of Deloitte Touche Tohmatsu) tarafından bağımsız denetime tabi tutulmuştur.

Bağımsız denetim raporu finansal tablolar ile finansal tablolara ilişkin notların başında yer almaktadır.

II. Bağımsız Denetçi Tarafından Hazırlanan Açıklama ve Dipnotlar

Banka'nın faaliyetiyle ilgili olan, ancak yukarıdaki bölümlerde belirtilmeyen önemli bir husus ve gerekli görülen açıklama ve dipnotlar bulunmamaktadır.